

IICA
PM-A3/VE-
95-03




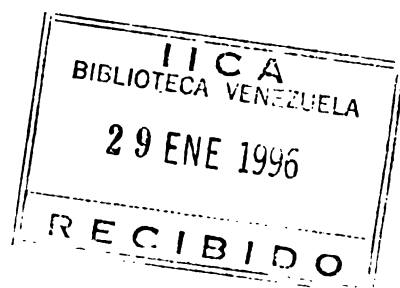
IICA



IICA

***EL SECTOR RURAL
VENEZOLANO EN CIFRAS***





EL SECTOR RURAL VENEZOLANO EN CIFRAS

***Compilación y Procesamiento
Econ. Arelis A. Castillo***

Caracas, Julio de 1995

BV-009000

IICA

PM A3/VE 95-03

00001025

¿QUE ES EL IICA?

El Instituto Interamericano de Cooperación para la Agricultura (IICA) es el organismo especializado en agricultura del Sistema Interamericano. Sus orígenes se remontan al 7 de octubre de 1942 cuando el Consejo Directivo de la Unión Panamericana aprobó la creación del Instituto Interamericano de Ciencias Agrícolas.

Fundado como una institución de investigación agronómica y de enseñanzas de postgrado para los trópicos, el IICA, respondiendo a los cambios y a las nuevas necesidades del hemisferio, se convirtió progresivamente en un organismo de cooperación técnica y fortalecimiento institucional en el campo agropecuario. Estas transformaciones fueron reconocidas formalmente con la ratificación el 8 de diciembre de 1980, de una nueva convención, la cual estableció como fines del IICA estimular, promover y apoyar el desarrollo agrícola y el bienestar rural de sus 33 Estados Miembros.

El Plan de Mediano Plazo 1994-1998, documento normativo que señala las prioridades del Instituto establece como objetivo general: apoyar a los estados miembros para lograr el desarrollo agropecuario sostenible, en el marco de la integración hemisférica, y como contribución al desarrollo rural humano.

Los Estados Miembros del IICA son: Antigua y Barbuda, Argentina, Barbados, Belice, Bolivia, Brasil, Canadá, Chile, Colombia, Costa Rica, Dominica, Ecuador, El Salvador, Estados Unidos de América, Grenada, Guatemala, Guyana, Haití, Honduras, Jamaica, México, Nicaragua, Panamá, Paraguay, Perú, República Dominicana, St. Kitts y Nevis, Santa Lucía, San Vicente y las Granadinas, Suriname, Trinidad y Tobago, Uruguay y Venezuela. Funcionan como observadores permanentes: Alemania, Austria, Bélgica, Comunidades Europeas, España, Federación Rusa, Francia, Hungría, Israel, Italia, Japón, Portugal, Reino de los Países Bajos, República Árabe de Egipto, República de Corea y Rumania.

ISBN 980-219-059-4 "EL SECTOR RURAL VENEZOLANO EN CIFRAS"

SERIE DE PUBLICACIONES MISCELANEAS

ISSN 0534-5391

A3/VE 95-03

Caracas - Venezuela

Julio, 1995

" Las ideas y planteamientos contenidos en esta publicación, son propios de los autores y no representan necesariamente el criterio del Instituto Interamericano de Cooperación para la Agricultura, IICA "

INDICE DE CONTENIDO

CUADROS

PAGINA

PRESENTACION

IICA-CEDDA

CAPITULO I

PRODUCTO INTERNO BRUTO DEL SECTOR AGROPECUARIO

CUADRO
N°

I - 1	Producto Interno Bruto Total y Agrícola. Millones de Bs. a Precios de 1984. (1984-1993).	2
I - 2	Agricultura, Silvicultura y Pesca. Producto Interno Bruto Total (1984-1993). Millones de Bs. a Precios Corrientes.	3
I - 3	Agricultura, Silvicultura y Pesca. Producto Interno Bruto Total (1984-1993). Millones de Bs. a Precios de 1984.	4
I - 4	Agricultura, Silvicultura y Pesca. Producto Interno Bruto Total (1984-1993). Participación Porcentual por Subsectores.	6
I - 5	Agricultura, Silvicultura y Pesca. Producto Interno Bruto Total (1984-1993). Tasas de Crecimiento.	8
I - 6	Producto Interno Bruto Total por Clase de Actividad Económica (1984-1993). Millones de Bs. a Precios Corrientes.	10
I - 7	Producto Interno Bruto Total por Clase de Actividad Económica (1984-1993). Millones de Bs. a Precios de 1984.	11
I - 8	Producto Interno Bruto Total por Clase de Actividad Económica (1984-1993). Participación Porcentual.	13
I - 9	Producto Interno Bruto Total por Clase de Actividad Económica (1984-1993). Tasas de Crecimiento.	14

CAPITULO II

PRODUCCION AGRÍCOLA

II - 1	Producción (TM). Principales Cultivos (1984-1993).	16
II - 2	Producción de Mejoras y Servicios Agrícolas (1984-1993).	20
II - 3	Producción de los Principales Cultivos. Tasas de Crecimiento (1984-1993).	21
II - 4	Indice de la Producción de los Principales Cultivos (1984-1993) 1984=100.	23

CAPITULO III**SUPERFICIE COSECHADA**

III - 1	Superficie Cosechada de los Principales Cultivos (Has) (1984-1993).	26
III - 2	Superficie Cosechada de los Principales Cultivos. Tasas de Crecimiento (1984-1993).	28
III - 3	Indice de la Superficie Cosechada de los Principales Cultivos (1984-1993). 1984=100.	30

CAPITULO IV**RENDIMIENTO DE LOS CULTIVOS**

IV - 1	Rendimiento (Kgrs/Has). Principales Cultivos (1984-1993).	34
IV - 2	Indice del Rendimiento. Principales Cultivos (1984-1993). 1984=100.	36

CAPITULO V**PRODUCCIÓN PECUARIA**

V - 1	Producción Nacional de Bovinos (Cabezas) (1984-1994).	39
V - 2	Producción de Bovinos por Entidad Federal (Cabezas) (1984-1991).	40
V - 3	Existencia Nacional de Bovinos (Cabezas) (1984-1994).	41
V - 4	Existencia de Bovinos por Entidad Federal (Cabezas) (1984-1994).	42
V - 5	Producción Nacional de Leche (Miles de Litros) (1984-1994).	43
V - 6	Producción de Leche según Entidad Federal (Miles de Litros) (1984-1994).	44
V - 7	Producción Nacional de Porcinos (Cabezas) (1984-1994).	45
V - 8	Producción de Porcinos por Entidad Federal (Cabezas) (1985-1991).	46
V - 9	Existencia Nacional de Porcinos (Cabezas) (1985-1991).	46A
V - 10	Existencia de Porcinos por Entidad Federal (Cabezas) (1985-1991).	47
V - 11	Producción Nacional de Aves (Miles de Cabezas) (1984-1994).	48
V - 12	Producción de Aves por Entidad Federal (Miles de Cabezas) (1984-1991).	49

CAPITULO V

PRODUCCIÓN PECUARIA

V - 13	Existencia Nacional de Aves (Miles de Cabezas) (1984-1991).	50
V - 14	Existencia de Aves por Entidad Federal (Miles de Cabezas) (1984-1991).	51
V - 15	Total Producción Pesquera Nacional (Toneladas) (1984-1994).	52

CAPITULO VI

VALOR DE LA PRODUCCIÓN AGROPECUARIA

VI - 1	Valor de la Producción Agrícola. Miles de Bs. a Precios de 1984. (1984-1993).	54
VI - 2	Valor de la Producción Agrícola. Variación Porcentual (%) (1985-1993).	58

CAPITULO VII

COMERCIO EXTERIOR

VII - 1	Balanza Comercial Sector Agrícola Primario. Valor Miles US\$. (1990- 1994).	61
VII - 2	Balanza Comercial Sector Agroindustria. Valor Miles US\$. (1990-1994).	62
VII - 3	Balanza Comercial Sector Bebidas y Tabaco. Valor Miles US\$. (1990-1994).	63
VII - 4	Exportaciones por Sección y Capítulo de Arancel. 1990.	64
VII - 5	Exportaciones por Sección y Capítulo de Arancel. 1991.	65
VII - 6	Exportaciones por Sección y Capítulo de Arancel. 1992.	66
VII - 7	Exportaciones por Sección y Capítulo de Arancel. 1993.	67
VII - 8	Exportaciones por Sección y Capítulo de Arancel. 1994.	68
VII - 9	Importaciones por Sección y Capítulo de Arancel. 1990	69
VII - 10	Importaciones por Sección y Capítulo de Arancel. 1991.	70
VII - 11	Importaciones por Sección y Capítulo de Arancel. 1992.	71
VII - 12	Importaciones por Sección y Capítulo de Arancel. 1993.	72
VII - 13	Importaciones por Sección y Capítulo de Arancel. 1994.	73

CAPITULO VIII**FUERZA DE TRABAJO**

VIII - 1	Estructura de la Fuerza de Trabajo por Sectores Económicos (Número de Personas) (1985-1994).	75
VIII - 2	Estructura de la Fuerza de Trabajo por Sectores Económicos (Porcentajes %) (1985-1994).	77
VIII - 3	Población Ocupada. Categoría Ocupacional según Actividades Agrícolas y No Agrícolas Número de Personas. Año 1989-1993.	78
VIII - 4	Población Ocupada. Categoría Ocupacional según Actividades Agrícolas y No Agrícolas (Porcentajes %) 1989-1993.	79

CAPITULO IX**INDICES DE PRECIOS**

IX - 1	Indice General de Precios al Mayor (1984 - 1993) (Base 1984 = 100).	81
IX - 2	Indice General de Precios al Mayor. Productos Nacionales (1984 - 1993) (Base 1984 = 100).	82
IX - 3	Indice General de Precios al Mayor. Productos Importados (1984 - 1993) (Base 1984 = 100).	84
IX - 4	Indice de Precios a Nivel de Productor Sector Agrícola (1985-1993) (Base 1984 = 100).	85
IX - 5	Variaciones Interanuales del Indice de Precios a Nivel de Productor del Sector Agrícola (1985-1993) (Base 1984 = 100).	86
IX - 6	Indice Trimestral de Precios a Nivel de Productor Sector Agrícola (1987- 1993) (Base 1984 = 100).	87

CAPITULO X**PRECIOS DEL SECTOR AGROPECUARIO**

X - 1	Precios al Detal de Productos Agropecuarios 1992 (Bs. Corrientes)	91
X - 2	Precios al Detal de Productos Agropecuarios 1993 (Bs. Corrientes)	94
X - 3	Precios al Detal de Productos Agropecuarios 1994 (Bs. Corrientes)	97
X - 4	Precios al Mayor de Productos Agropecuarios 1993 (Bs. Corrientes)	100
X - 5	Precios al Mayor de Productos Agropecuarios 1994 (Bs. Corrientes)	102
X - 6	Precios a Nivel de Productor Agropecuario 1986 (Bs. Corrientes)	104

CAPITULO X

PRECIOS DEL SECTOR AGROPECUARIO

X - 7	Precios a Nivel de Productor Agropecuario 1988 (Bs. Corrientes)	106
X - 8	Precios a Nivel de Productor Agropecuario 1989 (Bs. Corrientes)	108
X - 9	Precios a Nivel de Productor Agropecuario 1990 (Bs. Corrientes)	110
X - 10	Precios a Nivel de Productor Agropecuario 1991 (Bs. Corrientes)	112
X - 11	Precios a Nivel de Productor Agropecuario 1992 (Bs. Corrientes)	114
X - 12	Precios a Nivel de Productor Agropecuario 1993 (Bs. Corrientes)	116
X - 13	Precios a Nivel de Productor Agropecuario 1994 (Bs. Corrientes)	119

CAPITULO XI

ENCUESTA DE SEGUIMIENTO AL CONSUMO DE ALIMENTOS

XI - 1	Consumo Per Cápita de Alimentos del Total de Hogares por Producto. Promedio Trimestral 1993 (Unidad de Medida).	121
XI - 2	Consumo Per Cápita de Alimentos del Total de Hogares por Producto. Promedio Trimestral 1994 (Unidad de Medida).	123
XI - 3	Gasto de Alimentos del Total de Hogares por Producto. Promedio Trimestral 1993. Bs. (Precios Corrientes).	125
XI - 4	Gasto de Alimentos del Total de Hogares por Producto. Promedio Trimestral 1994. Bs. (Precios Corrientes).	127
XI - 5	Consumo de Alimentos del Total de Hogares por Producto. Promedio Trimestral 1993 (Consumo / Unidad de Medida).	129
XI - 6	Consumo de Alimentos del Total de Hogares por Producto. Promedio Trimestral 1994 (Consumo / Unidad de Medida).	131
XI - 7	Gasto Per Cápita de Alimentos del Total de Hogares por Producto. Promedio Trimestral 1993 (Bs / Persona).	133
XI - 8	Gasto Per Cápita de Alimentos del Total de Hogares por Producto. Promedio Trimestral 1994 (Bs / Persona).	135

CAPITULO XII

**REFORMA AGRARIA
(ASENTAMIENTOS CAMPESINOS Y AREAS NO PARCELADAS)**

XII - 1	Edad del Beneficiario (en Porcentajes). (Total Nacional) 1993.	137
XII - 2	Grado de Instrucción del Beneficiario (en Porcentajes). (Total Nacional) 1993.	138
XII - 3	Ocupación Principal del Beneficiario (en Porcentajes). (Total Nacional) 1993.	139
XII - 4	Tipo de Viviendas (en Porcentajes). (Total Nacional) 1993.	140
XII - 5	Composición Familiar. Incluido el Productor. Total Nacional - (Componentes Promedios) 1993.	141
XII - 6	Grado de Instrucción de los Componentes de la Familia Incluido el Productor. Total Nacional - (en Porcentaje) 1993.	142
XII - 7	Tenencia de la Parcela (en Porcentajes). (Total Nacional) 1993	143
XII - 8	Composición de la Tierra (en Porcentajes). (Total Nacional) 1993.	144
XII - 9	Necesidades mas Importantes - Primera Mención. Total Nacional - (en Porcentajes) 1993.	145
XII - 10	Tipo de Explotación (en Porcentajes). (Total Nacional) 1993.	146
XII - 11	Superficie en Producción Agrícola Vegetal (en Promedio). (Total Nacional) 1993	147
XII - 12	Mano de Obra: Jornales durante 1993 (en Porcentajes). Total Nacional.	148
XII - 13	Ingreso Familiar Bruto en 1993 (en Porcentajes). Total Nacional.	149
XII - 14	Insumos Utilizados por Unidad de Producción en 1993. Total Nacional - (en Porcentajes).	150
XII - 15	Uso de Maquinaria Agrícola por Unidad de Producción. Total Nacional - (en Porcentajes).	151
XII - 16	Uso de Riego en la Explotación. Total Nacional - (en Porcentajes).	152
XII - 17	Dotación de Tierras y Hectáreas que necesita para Producir. Total Nacional - (en Porcentajes).	153

INDICE DE CONTENIDO

GRAFICOS

PAGINA

CAPITULO I

PRODUCTO INTERNO BRUTO DEL SECTOR AGROPECUARIO

GRAFICO N°

I - 1	Producto Interno Bruto Total y Agrícola. Miles de Bs. (1984-1993)	2
I - 2	Agricultura, Silvicultura y Pesca. PIB Total (1984-1993)	5
I - 3	Agricultura, Silvicultura y Pesca. Participación Porcentual por Subsector (1984-1993).	7
I - 4	Agricultura, Silvicultura y Pesca. Tasas de Crecimiento PIB (1985-1993).	9
I - 5	Producto Interno Bruto. Tasas de Crecimiento (1985-1993).	12
I - 6	Participación del PIB Agrícola en el PIB Total de Bienes (1984-1993).	12

CAPITULO II

PRODUCCION AGRICOLA

II - 1	Producción de Cereales (Toneladas) (1984-1993).	18
II - 2	Producción de Granos Leguminosos (Toneladas) (1984-1993).	18
II - 3	Producción de Raíces y Tubérculos (Toneladas) (1984-1993).	18
II - 4	Producción de Textiles y Oleaginosas (Toneladas) (1984-1993).	18
II - 5	Producción de Frutas (Toneladas) (1984-1993).	19
II - 5A	Producción de Frutas (Toneladas) (1984-1993).	19
II - 6	Producción de Hortalizas (Toneladas) (1984-1993).	19
II - 7	Producción de Cacao, Café, Tabaco y Caña de Azúcar (Toneladas) (1984-1993).	19

CAPITULO III

SUPERFICIE COSECHADA

III - 1	Superficie Cosechada Cereales, Granos Leguminosos y Total (1984-1993).	32
---------	--	----



CAPITULO III

SUPERFICIE COSECHADA

III - 2	Superficie Cosechada Textiles y Oleaginosas, Raíces y Tubérculos, y Total (1984-1993).	32
III - 3	Superficie Cosechada Frutas, Hortalizas y Total (1984-1993).	32
III - 4	Superficie Cosechada Café, Cacao y Total (1984-1993).	32

CAPITULO V

PRODUCCION PECUARIA

V - 1	Producción Nacional de Bovinos. (Cabezas) (1984-1994).	39
V - 2	Existencia Nacional de Bovinos. (Cabezas) (1984-1994).	41
V - 3	Producción Nacional de Leche. (Miles de Litros) (1984-1994).	43
V - 4	Producción Nacional de Porcinos. (Cabezas) (1984-1994).	45
V - 5	Existencia Nacional de Porcinos. (Cabezas). (1985-1991).	46A
V - 6	Producción Nacional de Aves. (Miles de Cabezas) (1984-1994).	48
V - 7	Existencia Nacional de Aves. (Miles de Cabezas) (1984-1994).	50

CAPITULO VI

VALOR DE LA PRODUCCION AGROPECUARIA

VI - 1	Valor de la Producción Agrícola. Miles de Bs a Precios de 1984 (1984-1994).	57
--------	---	----

CAPITULO VII

COMERCIO EXTERIOR

VII - 1	Balanza Comercial Sector Agrícola Primario. Miles US\$ (1990-1994).	61
VII - 2	Balanza Comercial Sector Agroindustria. Miles US\$ (1990-1994).	62
VII - 3	Balanza Comercial Sector Bebidas y Tabaco. Miles US\$ (1990-1994).	63

**GRAFICO
N°**

PAGINA

**CAPITULO VIII
FUERZA DE TRABAJO**

VIII - 1 Actividades Agrícolas y No Agrícolas. Población Ocupada (Porcentajes) (1989-1993). 76

**CAPITULO IX
INDICES DE PRECIOS**

IX - 1 Indice de Precios a Nivel de Productor. Subsectores Agrícolas (1987-1993). 83

IX - 2 Indice de Precios a Nivel de Productor. Sector Agrícola (1987-1993). 83

P R E S E N T A C I O N

Como parte de la labor de divulgación de información que desarrolla la ACT del IICA en Venezuela, se ha considerado oportuno preparar y presentar una compilación de cifras básicas en el documento **SECTOR RURAL VENEZOLANO EN CIFRAS**, el cual contiene XII capítulos con cuadros y gráficos relacionados con indicadores del sector agropecuario en el período 1984 - 1994.

El propósito de este primer esfuerzo es el de ofrecer una fuente básica de datos técnicos a especialistas e investigadores en el campo agrícola y público en general vinculado al desarrollo rural.

La información que se presenta ha sido tomada de las principales fuentes generadoras de datos en Venezuela, como el Banco Central de Venezuela (BCV), la Oficina Central de Estadística e Informática (OCEI), y el Ministerio de Agricultura y Cría (MAC).

Esperamos que esta contribución motive a otras instituciones a aportar información estadística actualizada para un mejor análisis de la realidad del sector agrícola de Venezuela.


Los capítulos que comprenden El Sector Rural Venezolano en Cifras son:

CAPITULO I:

En este capítulo se presenta la evolución del Producto Interno Bruto a precios corrientes y constantes desde 1984 a 1993, tanto para el sector agropecuario como para el resto de las actividades económicas.

De igual manera, la serie 1984-1993 presenta la evolución del PIB Total y Agrícola, la participación del sector con respecto a otras actividades económicas, tasas de crecimiento anuales y la incidencia de la rama de actividad en el PIB Total.

La fuente de información ha sido el Banco Central de Venezuela. Anuario de Cuentas Nacionales, Varios Años.



CAPITULOS II, III, IV:

En estos capítulos, respectivamente, se muestra la producción agrícola, la superficie cosechada y los rendimientos de los principales cultivos, para el período 1984-1993; además contienen tasas de crecimiento e índices para cada capítulo.

La información presentada ha sido extraída de los Anuarios Estadísticos Agropecuarios, (varios años) publicados por el Ministerio de Agricultura y Cría y de los Boletines con cifras preliminares de la Dirección de Estadística e Informática del MAC, marzo 1995.

CAPITULO V:

Se presenta información sobre la producción y existencia de bovinos, porcinos y aves de corral, total nacional y por entidad federal; de igual forma se presentan datos de la producción de leche y pesquera.

Las fuentes de información han sido los Anuarios Estadísticos Agropecuarios del MAC, el Plan de Producción y Disponibilidad, de la Dirección de Producción, Boletines preliminares de la Dirección de Estadística e Informática del MAC, marzo 1995, y Boletines Estadísticos del Servicio Autónomo de Recursos Pesqueros y Acuícolas (SARPA).

CAPITULO VI:

Se muestra información sobre el valor de la producción agropecuaria a precios constantes, y la variación porcentual para cada año durante el período 1984-1994.

Las fuentes de información han sido los Anuarios Estadísticos Agropecuarios del MAC, y los Boletines con cifras provisionales, mayo de 1995 de la Dirección de Estadística e Informática del MAC.

CAPITULO VII:

En este capítulo se presentan las Balanzas Comerciales de los sectores: Agrícola Primario, Agro industria y Textil, Bebidas y Tabaco; además de las exportaciones e importaciones por sección y capítulo de arancel en kilogramos, bolívares y dólares americanos, para el período 1990-1994.

La información fue suministrada en medios magnéticos, marzo de 1995, por el Departamento de Atención al Usuario de la Oficina Central de Estadística e Informática.

CAPITULO VIII:

Se muestra la estructura de la fuerza de trabajo por sectores económicos y la población ocupada según actividades agrícolas y no agrícolas para el período 1985-1994.

La fuente de información fue la Encuesta de Hogares por Muestreo correspondiente al segundo semestre de cada año y datos provisionales para el año 1994 suministrados por el Departamento de Atención al Usuario de la Oficina Central de Estadística e Informática.

CAPITULO IX:

Muestra los Indices de Precios al Mayor para productos agropecuarios nacionales e importados, y los Indices a nivel de Productor Agropecuario anual y trimestral para el período 1984-1993.

Los datos fueron tomados del Anuario de Precios y Mercado Laboral (varios años) del Banco Central de Venezuela.

CAPITULO X:

Muestra los precios corrientes de productos agropecuarios al Detal, al Mayor y a nivel de Productor, para el período 1992-94. Los datos fueron suministrados en medios magnéticos, abril de 1995, por la Dirección de Estadística e Informática del MAC.

CAPITULO XI:

Contiene información del consumo de un grupo de alimentos prioritarios seleccionados por los Sistemas Nacionales de Seguridad Alimentaria de los países miembros de la JUNAC. Los datos han sido suministrados en medios magnéticos por el Departamento de Atención al Usuario de la Oficina Central de Estadística e Informática. Comprenden los años 1993-1994.

CAPITULO XII:

Se presenta una selección de cuadros con resultados de la Evaluación de la Reforma Agraria Venezolana. La investigación se hizo en el segundo semestre de 1994.

CAPITULO I

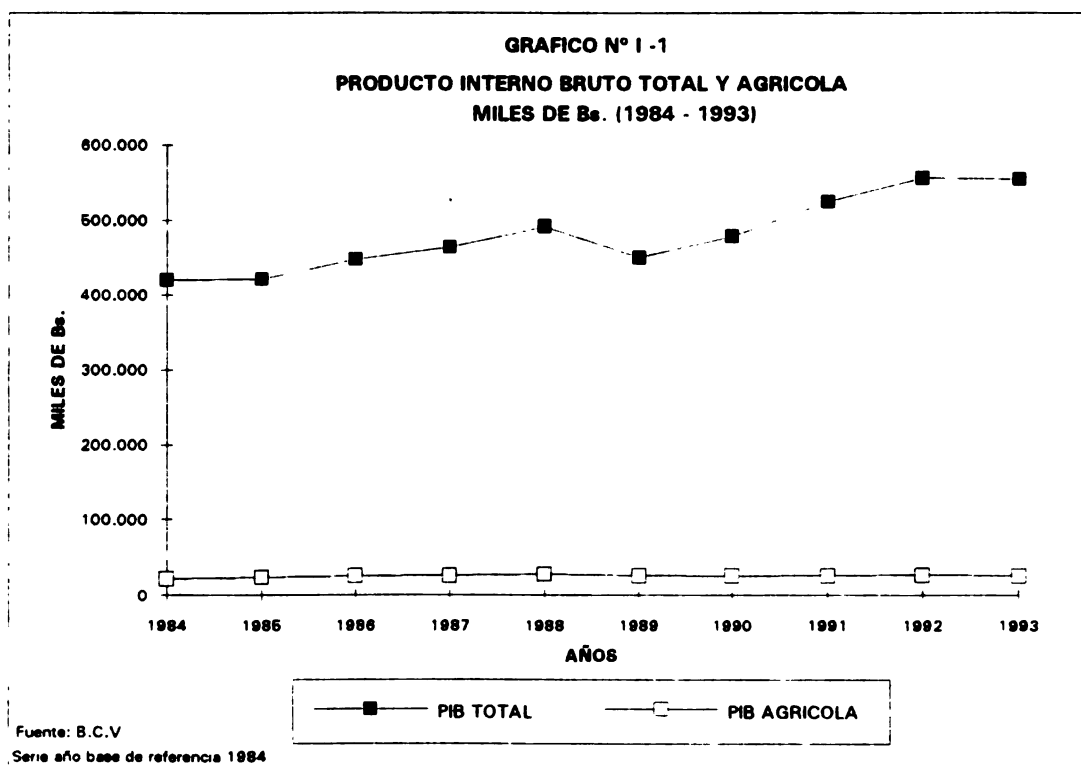
PRODUCTO INTERNO BRUTO DEL SECTOR AGROPECUARIO



CUADRO N° I-1
PRODUCTO INTERNO BRUTO TOTAL Y AGRICOLA
MILLONES DE Bs. A PRECIOS DE 1984
(1984 - 1993)

	PIB TOTAL	PIB AGRICOLA	PART. %
1984	420.072	21.502	5,12
1985	420.884	23.250	5,52
1986	448.285	25.127	5,61
1987	464.341	26.126	5,63
1988	491.372	27.338	5,56
1989	450.425	25.937	5,76
1990	478.320	25.483	5,33
1991	524.860	26.111	4,97
1992	556.669	26.639	4,79
1993	554.428	25.921	4,68

FUENTE: B.C.V. ANUARIOS DE CUENTAS NACIONALES, VARIOS AÑOS.





CUADRO N° 1-2
AGRICULTURA, SILVICULTURA, Y PESCA
PRODUCTO INTERNO BRUTO TOTAL (1984-1993)
MILLONES DE Bs. A PRECIOS CORRIENTES

CLASE DE ACTIVIDAD ECONOMICA	1984	1985	1986	1987	1988	1989	1990	1991	1992	1993(*)
Agrícola Vegetal	8.644	11.117	13.759	18.101	25.124	40.920	52.636	66.877	76.886	96.727
Cereales	1.872	2.994	3.781	5.307	6.387	7.832	10.329	13.328	13.787	16.963
Granos Leguminosos	91	367	427	515	609	1.388	1.854	2.200	1.832	1.964
Raíces y Tubérculos	893	776	1.075	1.367	1.782	3.328	4.735	6.496	7.333	8.112
Textiles y Oleaginosas	323	520	611	813	1.326	2.196	2.344	2.580	2.443	2.059
Frutas	2.414	2.701	3.227	3.561	5.576	10.356	13.208	16.489	21.401	27.200
Hortalizas	777	801	939	1.744	3.067	5.998	8.507	10.505	14.947	17.626
Café, Cacao y Otros	2.274	2.958	3.699	4.794	6.377	9.822	11.659	15.279	18.143	22.803
Agrícola Animal	10.280	12.258	13.957	17.621	23.476	36.548	52.311	74.827	105.989	136.854
Pecuario	8.809	10.709	11.915	15.259	20.162	29.559	41.302	59.180	83.887	104.435
Leche	2.859	3.990	4.113	4.800	5.337	7.427	9.401	13.267	19.193	24.078
Ganadería	5.950	6.719	7.802	10.659	14.825	22.132	31.901	45.913	64.694	80.357
Avicultura	1.471	1.549	2.042	2.362	3.314	6.989	11.009	15.647	22.102	32.419
Pesca	1.442	2.071	2.925	4.423	6.102	9.821	11.419	16.202	21.466	26.710
Forestal	178	218	317	538	848	1.470	1.587	2.253	4.174	4.774
Otros (1)	958	1.263	1.496	1.891	2.331	3.285	4.812	5.948	7.833	9.622
TOTAL	21.502	26.927	32.454	42.574	57.881	92.044	122.765	166.107	219.348	274.687

(1) Incluye Servicios Agrícolas, Mejoras Agrícolas, Construcciones Agrícolas y Productos Elaborados

FUENTE: BCV, ANUARIO DE CUENTAS NACIONALES, VARIOS AÑOS

(*) CIFRAS SUJETAS A REVISIÓN POR PARTE DEL BCV

CUADRO N° I-3
 AGRICULTURA, SILVICULTURA, Y PESCA
 PRODUCTO INTERNO BRUTO TOTAL (1984-1993)
 MILLONES DE Bs. A PRECIOS DE 1984

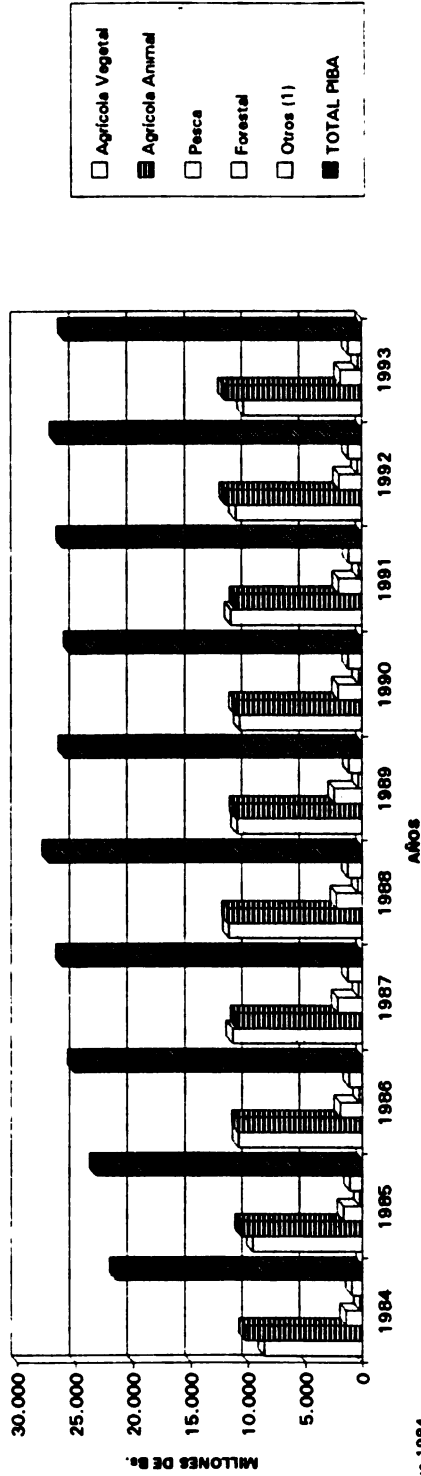
CLASE DE ACTIVIDAD ECONOMICA	1984	1985	1986	1987	1988	1989	1990	1991	1992	1993(*)
Agrícola Vegetal	8.644	9.626	10.835	11.391	11.720	10.956	10.734	11.522	11.112	10.428
Cereales	1.872	2.494	3.115	3.353	3.196	2.347	2.366	2.864	2.501	2.494
Granos Leguminosos	91	135	143	150	156	165	184	181	133	111
Raíces y Tubérculos	893	815	830	881	910	931	858	969	892	801
Textiles y Oleaginosas	323	453	531	476	626	586	497	440	354	253
Frutas	2.414	2.462	2.498	2.551	2.699	2.790	2.872	3.031	3.094	3.059
Hortalizas	777	747	811	888	982	1.067	994	1.095	1.231	996
Café, Cacao y Otros	2.274	2.520	2.907	3.092	3.151	3.070	2.963	2.942	2.907	2.714
Agrícola Animal	10.280	10.647	10.919	11.020	11.744	11.082	11.161	11.096	11.959	12.064
Pecuario	8.809	9.170	9.429	9.443	10.004	9.637	9.853	9.509	10.179	10.112
Leche	2.859	3.017	3.111	3.147	3.378	2.959	2.860	2.878	3.010	2.770
Ganadería	5.950	6.153	6.318	6.296	6.626	6.678	6.993	6.631	7.169	7.342
Avicultura	1.471	1.477	1.490	1.577	1.740	1.445	1.308	1.587	1.780	1.952
Pesca	1.442	1.677	1.928	2.134	2.266	2.431	2.092	2.055	2.006	1.867
Forestal	178	218	265	325	356	322	288	289	355	347
Otros (1)	958	1.082	1.180	1.256	1.252	1.146	1.208	1.149	1.207	1.215
TOTAL	21.502	23.250	25.127	26.126	27.338	25.937	25.483	26.111	26.639	25.921

(1) Incluye Servicios Agrícolas, Mejoras Agrícolas, Construcciones Agrícolas y Productos Elaborados

FUENTE: BCV. ANUARIO DE CUENTAS NACIONALES, VARIOS AÑOS

(*) CIFRAS SUJETAS A REVISIÓN POR PARTE DEL BCV.

GRAFICO Nº 1 - 2
 AGRICULTURA, SILVICULTURA Y PESCA
 PRODUCTO INTERNO BRUTO TOTAL (1984 - 1993)



Año base de referencia 1984

Fuente: B.C.V.

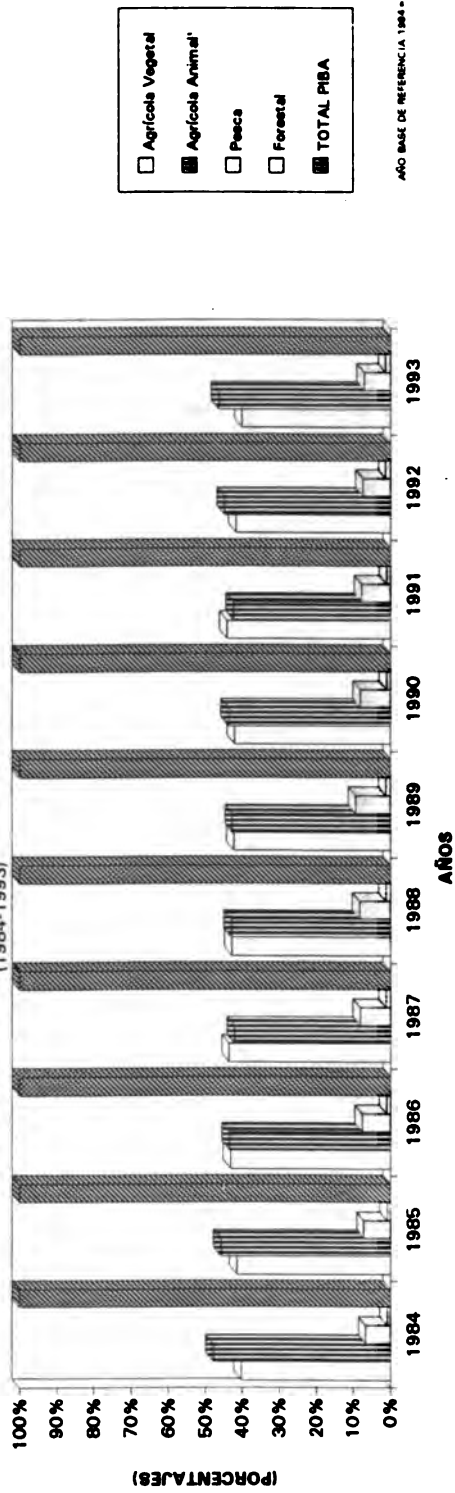
CUADRO N° I-4
AGRICULTURA, SILVICULTURA, Y PESCA
PRODUCTO INTERNO BRUTO TOTAL (1984-1993)
PARTICIPACION PORCENTUAL POR SUBSECTORES

CLASE DE ACTIVIDAD ECONOMICA	1984	1985	1986	1987	1988	1989	1990	1991	1992	1993
Agrícola Vegetal	40,20%	41,40%	43,12%	43,60%	42,87%	42,24%	42,12%	44,13%	41,71%	40,23%
Cereales	8,71%	10,73%	12,40%	12,83%	11,69%	9,05%	9,28%	10,97%	9,39%	9,62%
Granos Leguminosos	0,42%	0,58%	0,57%	0,57%	0,57%	0,64%	0,72%	0,69%	0,50%	0,43%
Raíces y Tubérculos	4,15%	3,51%	3,30%	3,37%	3,33%	3,59%	3,37%	3,71%	3,35%	3,09%
Textiles y Oleaginosas	1,50%	1,95%	2,11%	1,82%	2,29%	2,26%	1,95%	1,69%	1,33%	0,98%
Frutas	11,23%	10,59%	9,94%	9,76%	9,87%	10,76%	11,27%	11,61%	11,61%	11,80%
Hortalizas	3,61%	3,21%	3,23%	3,40%	3,59%	4,11%	3,90%	4,19%	4,62%	3,84%
Café, Cacao y Otros	10,58%	10,84%	11,57%	11,83%	11,53%	11,84%	11,63%	11,27%	10,91%	10,47%
Agrícola Animal	47,81%	45,79%	43,46%	42,18%	42,96%	42,73%	43,80%	42,50%	44,89%	46,54%
Pecuario	40,97%	39,44%	37,53%	36,14%	36,59%	37,16%	38,66%	36,42%	38,21%	39,01%
Leche	13,30%	12,98%	12,38%	12,05%	12,36%	11,41%	11,22%	11,02%	11,30%	10,69%
Ganadería	27,67%	26,46%	25,14%	24,10%	24,24%	25,75%	27,44%	25,40%	26,91%	28,32%
Avicultura	6,84%	6,35%	5,93%	6,04%	6,36%	5,57%	5,13%	6,08%	6,68%	7,53%
Pesca	6,71%	7,21%	7,67%	8,17%	8,29%	9,37%	8,20%	7,87%	7,53%	7,20%
Forestal	0,83%	0,94%	1,05%	1,24%	1,30%	1,24%	1,13%	1,11%	1,33%	1,34%
Otros (1)	4,46%	4,65%	4,70%	4,81%	4,58%	4,42%	4,74%	4,40%	4,53%	4,69%
TOTAL	100,00%	100,00%	100,00%	100,00%	100,00%	100,00%	100,00%	100,00%	100,00%	100,00%

FUENTE: Cálculos propios en base al Cuadro N° I-3

IICA - SECTOR RURAL VENEZOLANO EN CIFRAS

GRAFICO N° 1 - 3
 AGRICULTURA, SILVICULTURA Y PESCA
 PARTICIPACION PORCENTUAL POR SUBSECTORES
 (1984-1993)



AÑO BASE DE REFERENCIA 1984 = 100

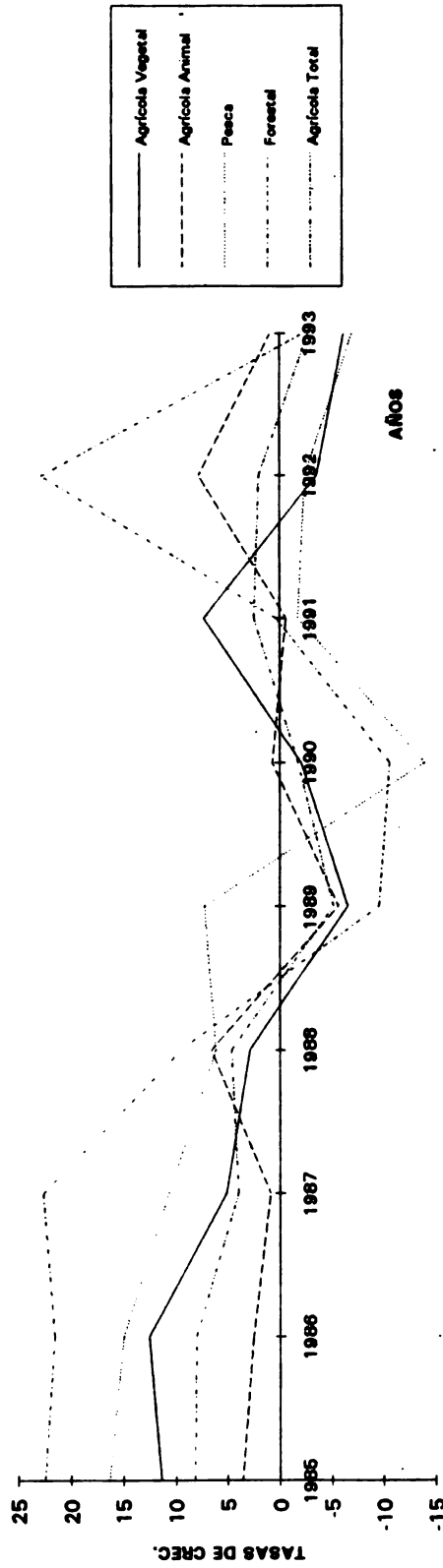
FUENTE: BCV

CUADRO N° 1-5
 AGRICULTURA, SILVICULTURA, Y PESCA
 PRODUCTO INTERNO BRUTO TOTAL (1986-1993)
 TASAS DE CRECIMIENTO

CLASE DE ACTIVIDAD ECONOMICA	1986	1986	1987	1988	1989	1990	1991	1992	1993
Agrícola Vegetal	11,36	12,56	5,13	2,89	-6,52	-2,03	7,34	-3,56	-6,16
Cereales	33,23	24,90	7,64	-4,68	-26,56	0,81	21,05	-12,67	-0,28
Granos Leguminosos	48,35	5,93	4,90	4,00	5,77	11,52	-1,63	-26,52	-16,54
Rafas y Tubérculos	-8,73	1,84	6,14	3,29	2,31	-7,84	12,94	-7,95	-10,20
Textiles y Oleaginosas	40,25	17,22	-10,36	31,51	-6,39	-15,19	-11,47	-19,55	-28,53
Frutas	1,99	1,46	2,12	5,80	3,37	2,94	5,54	2,08	-1,13
Hortalizas	-3,86	8,57	9,49	10,59	8,66	-6,84	10,16	12,42	-19,09
Café, Cacao y Otros	10,82	15,36	6,36	1,91	-2,57	-3,49	-0,71	-1,19	-6,64
Agrícola Animal	3,57	2,55	0,92	6,57	-5,64	0,71	-0,58	7,78	0,88
Pecuaria	4,10	2,82	0,15	5,94	-3,67	2,24	-3,49	7,05	-0,66
Leche	5,53	3,12	1,16	7,34	-12,40	-3,35	0,63	4,59	-7,97
Ganadería	3,41	2,68	-0,35	5,24	0,78	4,72	-5,18	8,11	2,41
Avicultura	0,41	0,88	5,84	10,34	-16,95	-9,48	21,33	12,16	9,66
Pesca	16,30	14,97	10,68	6,19	7,28	-13,94	-1,77	-2,38	-6,93
Forestal	22,47	21,56	22,64	9,54	-9,55	-10,56	0,35	22,84	-2,25
Otros (1)	12,94	9,06	6,44	-0,32	-8,47	5,41	-4,88	5,05	0,66
TOTAL	8,13	8,07	3,98	4,64	-5,12	-1,75	2,46	2,02	-2,70

FUENTE: Cálculos propios en base a datos del Cuadro N° 1-3

GRAFICO Nº 1 - 4
AGRICULTURA, SILVICULTURA Y PESCA
TASAS DE CRECIMIENTO PIB (1985 - 1993)



FUENTE: B.C.V.

CUADRO N° I-6
PRODUCTO INTERNO BRUTO TOTAL
POR CLASE DE ACTIVIDAD ECONOMICA (1984-1993)
MILLONES DE Bs. A PRECIOS CORRIENTES

CLASE DE ACTIVIDAD ECONOMICA	1984	1985	1986	1987	1988	1989	1990	1991	1992 (*)	1993 (*)
ACTIVIDADES PETROLERAS	84.938	81.421	58.444	97.505	111.095	347.775	643.455	665.492	785.647	958.318
Petróleo Crudo y Gas Natural	65.463	60.508	40.696	76.760	86.347	270.671	511.114	532.499	617.112	779.974
Refinación de Petróleo	19.475	20.913	17.748	20.745	24.748	77.104	132.341	132.993	168.535	178.344
ACTIVIDADES NO PETROLERAS	316.351	361.314	424.851	566.214	743.247	1.123.469	1.686.849	2.429.069	3.410.752	4.353.477
Productoras de Bienes	125.774	145.138	172.269	227.120	297.108	440.647	623.767	876.323	1.207.272	1.600.192
Agricultura	21.502	26.927	32.454	42.574	57.881	92.044	122.765	166.107	219.348	274.687
Minería	1.922	2.302	3.677	6.513	9.458	14.631	19.451	21.239	33.138	51.712
Manufactura	70.452	80.883	96.064	122.570	154.664	240.290	335.437	462.218	604.325	787.389
Electricidad	5.352	6.222	6.835	10.038	12.129	21.814	42.413	62.334	76.469	139.563
Suministro de agua	734	685	792	784	738	808	805	993	2.515	5.588
Construcción	25.812	28.119	32.447	44.641	62.238	71.060	102.896	163.432	271.477	341.253
Productoras de Servicios	199.123	225.828	264.300	354.583	466.457	705.720	1.020.904	1.494.092	2.126.111	2.884.985
Comercio	49.754	57.700	68.241	98.790	135.529	217.547	317.320	450.652	637.360	820.317
Restaurantes y Hoteles	13.500	16.160	19.125	25.222	35.330	56.233	83.541	114.871	167.365	219.737
Transporte y Almacenamiento	16.652	19.409	24.041	32.493	43.144	61.224	86.901	142.936	225.508	305.082
Comunicaciones	4.515	5.264	6.516	7.694	8.214	11.302	17.257	29.975	57.860	95.798
Instituciones financieras	9.231	10.053	12.039	18.513	27.384	29.564	52.210	75.515	76.917	115.561
Seguros	1.597	1.863	1.963	2.392	3.797	6.007	8.316	10.479	13.338	20.281
Bienes Inmuebles	33.929	36.895	41.896	53.033	65.772	94.348	133.655	190.033	256.879	362.444
Servicios Prestados a las empresas	12.500	13.121	15.835	19.395	26.371	44.874	61.888	99.597	147.214	213.075
Servicios comunales, sociales y personales	17.343	19.803	23.692	32.482	42.908	63.518	94.901	137.065	176.691	321.705
Productores de servicios del gobierno general	35.236	39.785	43.875	55.861	66.428	105.488	140.382	208.993	276.395	341.858
Productores de servicios Privados No Lucrativos	4.866	5.775	7.077	8.708	11.580	15.615	24.533	33.976	50.584	69.127
Menos: Servicios imputados a las Inst. Financieras	8.546	9.652	11.718	15.489	20.318	22.898	-42.178	-58.654	-77.369	131.700
Más: Derecho de importación	4.465	6.292	8.837	15.720	21.159	24.165	33.313	60.239	89.822	137.314
Más: Ajuste por Unificación de tipo de cambio	14.318	15.714	-2.960	16.982	-2.218	24.824	-	-	-	-
PIB TOTAL	420.072	464.741	489.172	696.421	873.283	1.520.233	2.279.261	3.037.492	4.131.483	5.449.109

(*)Cifras sujetas a revisión por parte del B.C.V.

Fuente: B.C.V. ANUARIO DE CUENTAS NACIONALES, VARIOS AÑOS

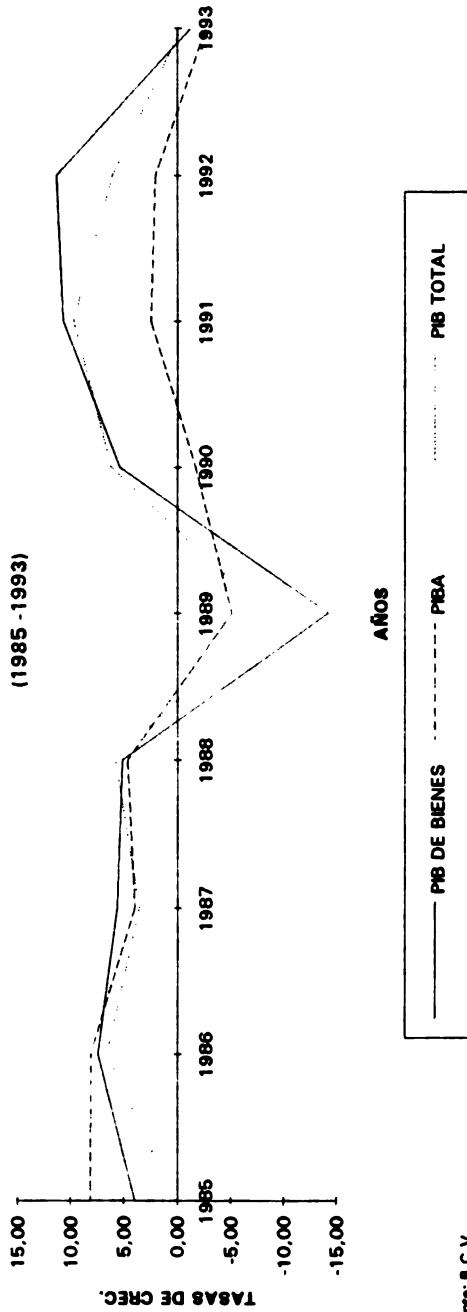
CUADRO N° 1-7
PRODUCTO INTERNO BRUTO TOTAL
POR CLASE DE ACTIVIDAD ECONOMICA (1984-1993)
MILLONES DE Bs. A PRECIOS DE 1984

CLASE DE ACTIVIDAD ECONOMICA	1984	1985	1986	1987	1988	1989	1990	1991	1992 (*)	1993 (*)
ACTIVIDADES PETROLERAS	84.938	79.748	86.150	86.945	93.924	95.040	106.564	117.503	116.103	187.845
Petróleo Crudo y Gas Natural	65.463	58.961	64.103	67.459	70.216	71.151	82.766	90.745	91.935	96.743
Refinación de Petróleo	19.475	20.787	22.047	19.486	23.708	23.889	23.798	26.758	24.168	91.102
ACTIVIDADES NO PETROLERAS	316.351	326.860	346.586	385.862	386.757	350.484	379.677	413.643	445.577	438.558
Productores de Bienes	125.774	130.771	140.412	148.309	155.955	133.780	140.969	156.046	173.634	171.391
Agricultura	21.502	23.250	25.127	26.126	27.338	25.937	25.483	26.111	26.639	25.921
Minería	1.922	2.139	2.482	3.116	3.939	3.795	3.971	3.226	3.775	4.213
Manufactura	70.452	73.618	78.100	84.159	87.047	74.438	79.816	86.987	92.428	91.102
Electricidad	5.352	5.678	5.996	6.334	6.833	6.924	7.300	7.918	8.260	8.567
Suministro de agua	734	686	730	752	779	802	823	879	931	929
Construcción	25.812	25.400	26.977	27.822	30.019	21.884	23.576	30.925	41.601	40.659
Productores de Servicios	199.123	204.805	214.873	226.130	239.825	223.263	232.033	249.644	263.265	258.892
Comercio	49.754	52.122	53.236	56.430	59.492	48.724	50.789	55.553	62.124	59.698
Restaurantes y Hoteles	13.500	14.301	15.429	15.214	16.033	14.857	15.224	15.779	16.319	15.124
Transporte y Almacenamiento	16.652	17.179	17.945	19.320	21.218	19.081	19.035	20.746	21.599	21.101
Comunicaciones	4.515	4.799	5.128	5.660	5.797	6.245	6.198	5.700	6.249	6.934
Instituciones financieras	9.231	9.284	9.286	9.807	10.979	8.240	8.777	10.657	10.161	9.852
Seguros	1.597	1.765	1.760	1.889	2.125	1.944	2.040	2.063	2.189	2.258
Bienes Inmuebles	33.929	34.248	36.057	38.027	39.445	39.149	39.768	41.330	42.991	43.777
Servicios Prestados a las empresas	12.500	12.490	13.911	15.189	16.654	15.352	15.435	17.628	19.100	19.102
Servicios comunales, sociales y personales	17.343	18.318	19.962	21.135	22.681	22.551	24.025	25.454	27.135	27.136
Productores de servicios del gobierno general	35.236	35.042	36.467	37.365	39.095	40.893	43.718	47.208	47.714	46.436
Productores de servicios Privados No Lucrativos	4.866	5.257	5.992	6.094	6.308	6.227	7.024	7.526	7.684	7.474
Menos: Servicios imputados a las Inst. Financieras	8.546	8.716	8.699	8.577	9.023	6.559	-6.675	-7.953	-8.678	-8.275
Más: Derecho de importación	4.465	4.926	4.872	4.546	4.896	3.187	5.366	9.620	12.345	10.959
Más: Ajuste por Unificación cambiaria	14.318	9.350	10.677	6.988	5.795	1.714				
PIB TOTAL	420.072	420.884	448.285	464.341	491.372	450.425	478.320	524.860	556.669	554.428

(*) Cifras sujetas a revisión por parte del B.C.V.

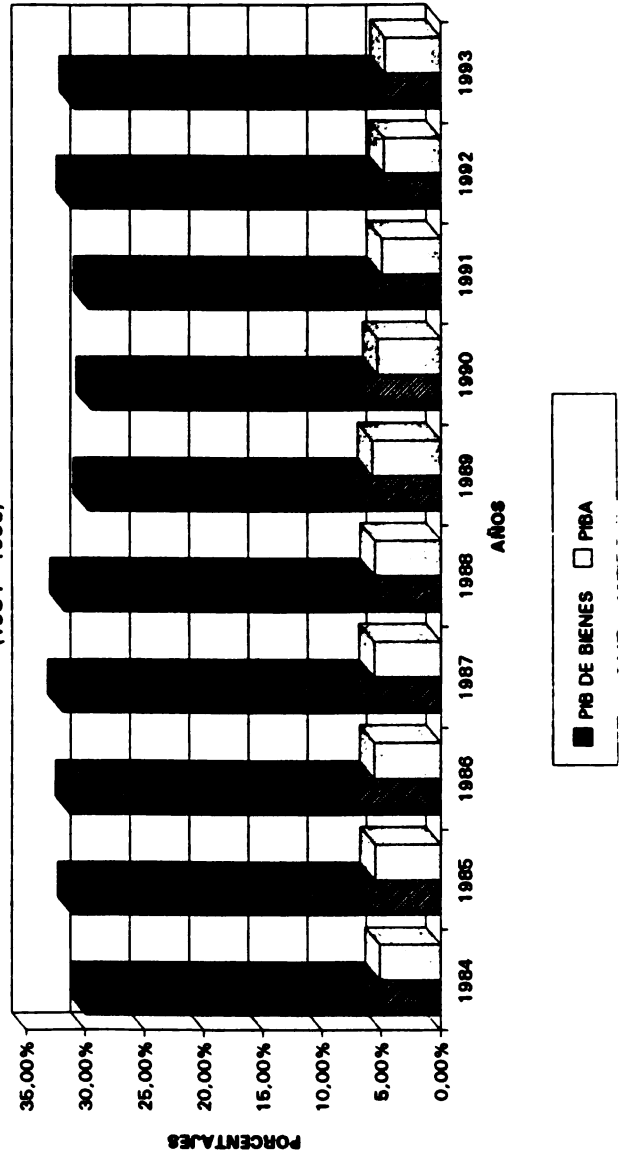
Fuente: B.C.V. ANUARIO DE CUENTAS NACIONALES

GRAFICO N° 1 - 5
PRODUCTO INTERNO BRUTO
TASAS DE CRECIMIENTO
 (1985 - 1993)



Fuente: B.C.V

GRAFICO N° 1 - 6
PART. DEL PIB AGRICOLA EN EL PIB TOTAL DE BIENES
 (1984 - 1993)



FUENTES: C.V

CUADRO N° I-8
 PRODUCTO INTERNO BRUTO TOTAL
 POR CLASE DE ACTIVIDAD ECONOMICA (1984-1993)
 PARTICIPACION PORCENTUAL

CLASE DE ACTIVIDAD ECONOMICA	1984	1985	1986	1987	1988	1989	1990	1991	1992	1993
ACTIVIDADES PETROLERAS										
Petróleo Crudo y Gas Natural	20,22%	18,95%	19,22%	18,72%	19,11%	21,10%	22,28%	22,39%	20,86%	33,88%
Refinación de Petróleo	15,58%	14,01%	14,30%	14,53%	14,29%	15,80%	17,30%	17,29%	16,52%	17,45%
	4,64%	4,94%	4,92%	4,20%	4,82%	5,30%	4,98%	5,10%	4,34%	16,43%
ACTIVIDADES NO PETROLERAS										
Productores de Bienes	75,31%	77,66%	77,31%	78,79%	78,71%	77,81%	79,38%	78,81%	80,04%	79,10%
Agricultura	29,94%	31,07%	31,32%	31,94%	31,74%	29,70%	29,47%	29,73%	31,19%	30,91%
Minería	5,12%	5,52%	5,61%	5,63%	5,56%	5,76%	5,33%	4,97%	4,79%	4,68%
Manufactura	0,46%	0,51%	0,55%	0,67%	0,80%	0,84%	0,83%	0,61%	0,68%	0,76%
Electricidad	16,77%	17,49%	17,65%	18,12%	17,72%	16,53%	16,69%	16,57%	16,60%	16,43%
Suministro de agua	1,27%	1,35%	1,34%	1,36%	1,39%	1,54%	1,53%	1,51%	1,48%	1,55%
Construcción	0,17%	0,16%	0,16%	0,16%	0,16%	0,18%	0,17%	0,17%	0,17%	0,17%
Productores de Servicios	6,14%	6,03%	6,02%	5,99%	6,11%	4,86%	4,93%	5,89%	7,47%	7,33%
Comercio	47,40%	48,66%	47,93%	48,70%	48,81%	49,57%	48,51%	47,56%	47,29%	46,70%
Restaurantes y Hoteles	11,84%	12,38%	11,88%	12,15%	12,11%	10,82%	10,62%	10,58%	11,16%	10,77%
Transporte y Almacenamiento	3,21%	3,40%	3,44%	3,28%	3,26%	3,30%	3,18%	3,01%	2,93%	2,73%
Comunicaciones	3,96%	4,08%	4,00%	4,16%	4,32%	4,24%	3,98%	3,95%	3,88%	3,81%
Instituciones financieras	1,07%	1,14%	1,14%	1,22%	1,18%	1,39%	1,30%	1,09%	1,12%	1,25%
Seguros	2,20%	2,21%	2,07%	2,11%	2,23%	1,83%	1,83%	2,03%	1,83%	1,78%
Bienes Inmuebles	0,38%	0,42%	0,39%	0,41%	0,43%	0,43%	0,43%	0,39%	0,39%	0,41%
Servicios Prestados a las empresas	8,08%	8,14%	8,04%	8,19%	8,03%	8,69%	8,31%	7,87%	7,72%	7,90%
Servicios comunales, sociales y personales	2,98%	2,97%	3,10%	3,27%	3,39%	3,41%	3,23%	3,36%	3,43%	3,45%
Productores de servicios del gobierno general	4,13%	4,35%	4,45%	4,55%	4,62%	5,01%	5,02%	4,85%	4,87%	4,89%
Productores de servicios Privados No Lucrativos	8,39%	8,33%	8,13%	8,05%	7,96%	9,08%	9,14%	8,99%	8,57%	8,38%
Menos: Servicios imputados a las Inst. Financieras	1,16%	1,25%	1,27%	1,31%	1,28%	1,38%	1,47%	1,43%	1,38%	1,35%
Más: Derecho de importación	2,03%	2,07%	1,94%	1,85%	1,84%	1,46%	-1,40%	-1,52%	-1,56%	-1,49%
Más: Ajuste por Unificación cambiaria	1,06%	1,17%	1,09%	0,98%	1,00%	0,71%	1,12%	1,83%	2,22%	1,98%
	3,41%	2,22%	2,38%	1,50%	1,18%	0,38%	0,00%	0,00%	0,00%	0,00%
PIB TOTAL	100,00%	100,00%	100,00%	100,00%	100,00%	100,00%	100,00%	100,00%	100,00%	100,00%

FUENTE: Cálculos propios en base a datos del Cuadro N° I-7


CUADRO N° I-9
PRODUCTO INTERNO BRUTO TOTAL
POR CLASE DE ACTIVIDAD ECONOMICA (1984-1993)
TASAS DE CRECIMIENTO

CLASE DE ACTIVIDAD ECONOMICA	1985	1986	1987	1988	1989	1990	1991	1992	1993
ACTIVIDADES PETROLERAS									
Petróleo Crudo y Gas Natural	-6,11	8,03	0,92	8,03	1,19	12,13	10,27	-1,19	61,79
Refinación de Petróleo	-9,93	8,72	5,24	4,09	1,33	16,32	9,64	1,31	5,23
	6,74	6,06	-11,62	21,67	0,76	-0,38	12,44	-9,68	276,95
ACTIVIDADES NO PETROLERAS									
Productoras de Bienes	3,32	6,03	5,56	5,71	-9,38	8,33	8,95	7,72	-1,58
Agricultura	3,97	7,37	5,62	5,16	-14,22	5,37	10,70	11,27	-1,29
Minería	8,13	8,07	3,98	4,64	-5,12	-1,75	2,46	2,02	-2,70
Manufactura	11,29	16,04	25,54	26,41	-3,66	4,64	-18,76	17,02	11,60
Electricidad	4,49	7,45	6,40	3,43	-14,49	7,22	8,98	6,25	-1,43
Suministro de agua	6,09	5,60	5,64	7,88	1,33	5,43	8,47	4,32	3,72
Construcción	-6,54	6,41	3,01	3,59	2,95	2,62	6,80	5,92	-0,21
Productores de Servicios	-1,60	6,21	3,13	7,90	-27,10	7,73	31,17	34,52	-2,26
Comercio	2,85	4,92	5,24	6,06	-6,91	3,93	7,59	5,46	-1,66
Restaurantes y Hoteles	4,76	2,14	6,00	5,43	-18,10	4,24	9,38	11,83	-3,91
Transporte y Almacenamiento	5,93	7,89	-1,39	5,38	-7,33	2,47	3,65	3,42	-7,32
Comunicaciones	3,16	4,46	7,66	9,82	-10,07	-0,24	8,99	4,11	-2,31
Instituciones financieras	6,29	6,86	10,37	2,42	7,73	-0,75	-8,03	9,63	10,96
Seguros	0,57	0,02	5,61	11,95	-24,95	6,52	21,42	-4,65	-3,04
Bienes Inmuebles	10,52	-0,28	7,33	12,49	-8,52	4,94	1,13	6,11	3,15
Servicios Prestados a las empresas	0,94	5,28	5,46	3,73	-0,75	1,58	3,93	4,02	1,83
Servicios comunales, sociales y personales	-0,08	11,38	9,19	9,65	-7,82	0,54	14,21	8,35	0,01
Productores de servicios del gobierno general	5,62	8,97	5,88	7,31	-0,57	6,54	5,95	6,60	0,00
Productores de servicios Privados No Lucrativos	-0,55	4,07	2,46	4,63	4,60	6,91	7,98	1,07	-2,68
	8,04	8,27	7,06	3,48	-1,25	12,80	7,15	2,10	-2,73
PIB TOTAL	0,19	6,51	3,58	5,82	-8,33	6,19	9,73	6,06	-0,40

FUENTE: Cálculos propios en base a datos del Cuadro N° I-7

CAPITULO II

PRODUCCION AGRICOLA



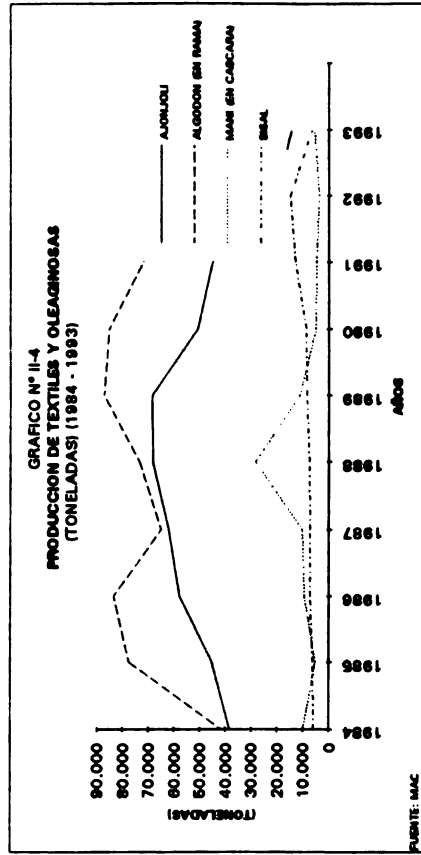
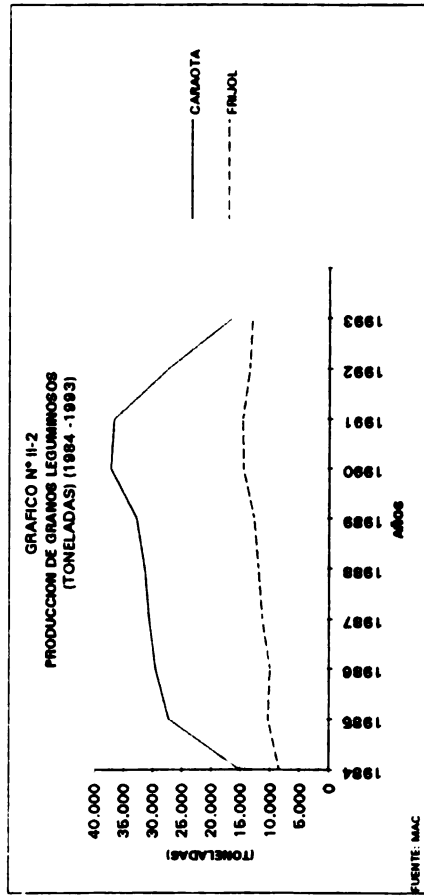
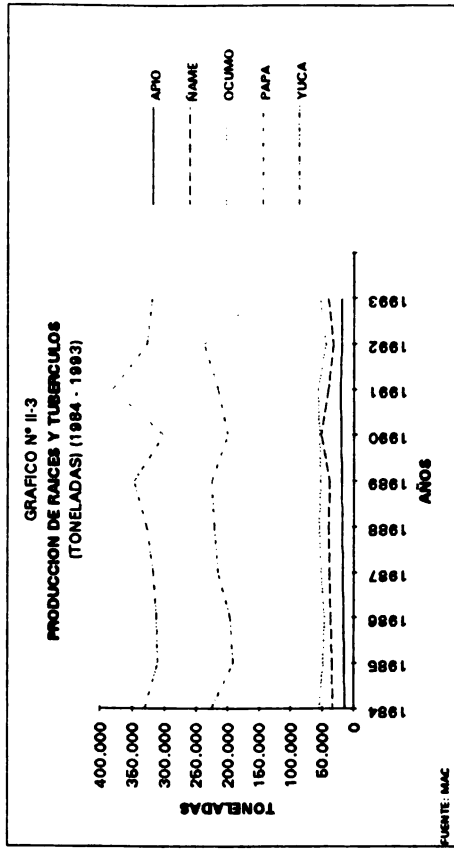
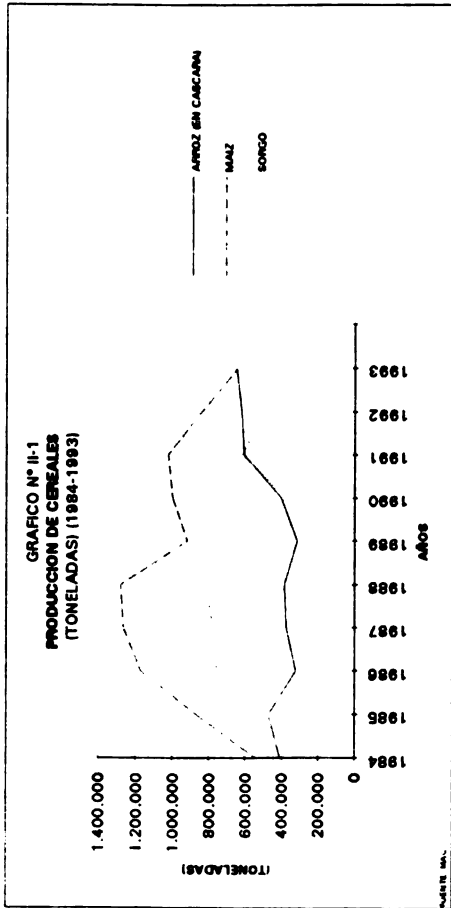
CUADRO N° II-1
PRODUCCION (TM)
PRINCIPALES CULTIVOS - (1984 - 1993)

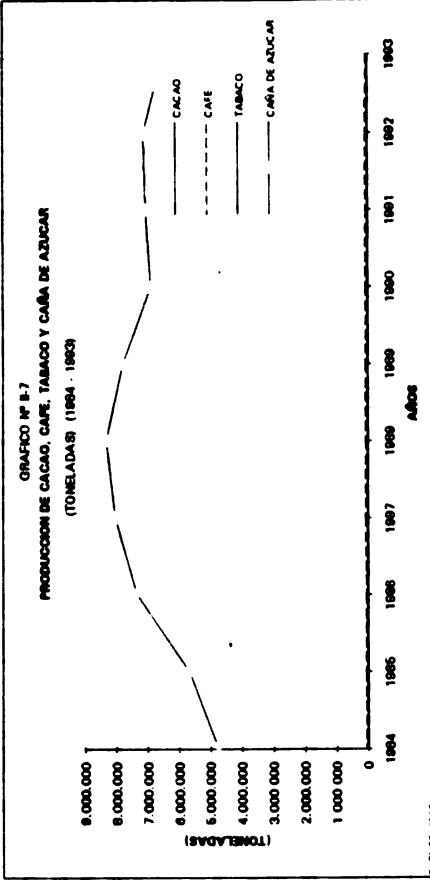
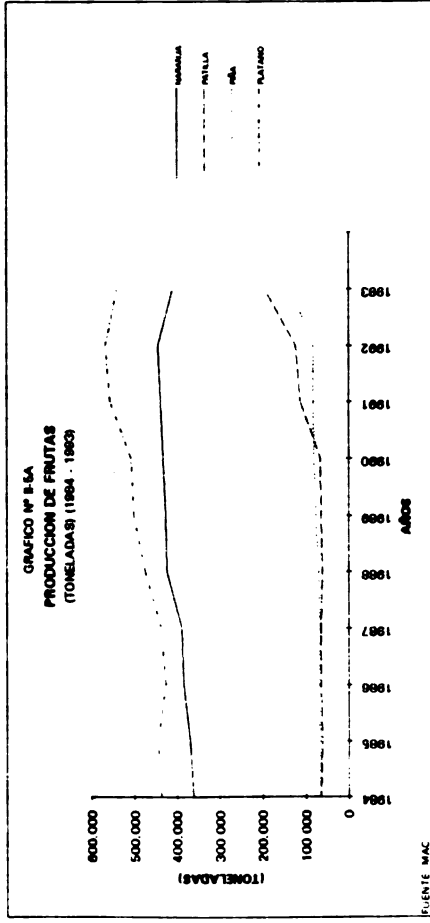
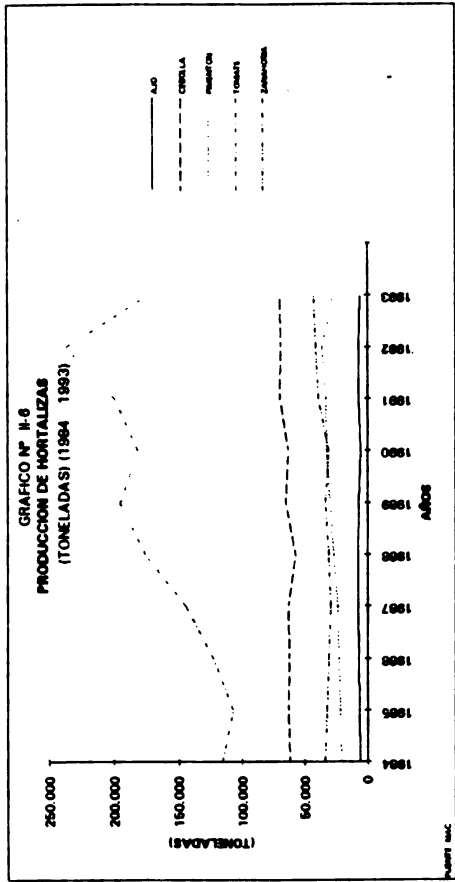
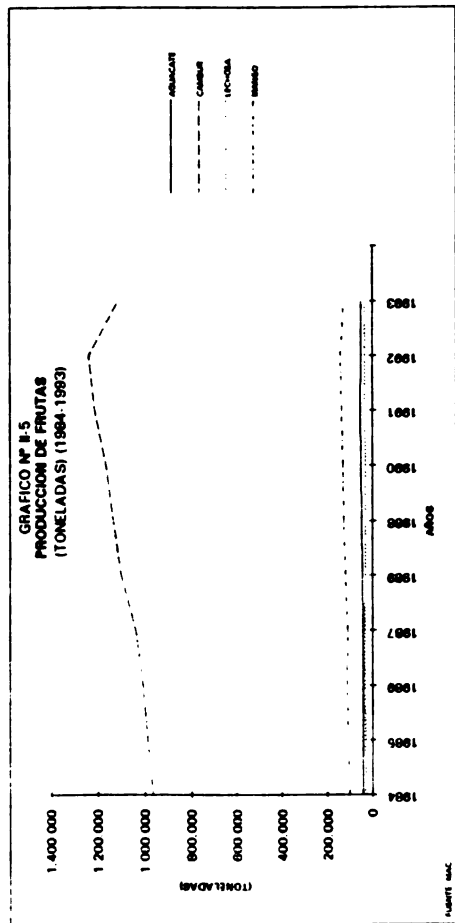
RUBROS	1984	1985	1986	1987	1988	1989	1990	1991	1992	1993
CEREALES										
ARROZ (EN CASCARA)	407.841	471.722	321.527	373.247	383.288	313.155	401.067	610.508	622.620	650.366
MAIZ	547.072	868.431	1.172.772	1.267.305	1.281.370	921.186	1.002.485	1.024.589	844.301	645.169
SORGO	472.451	481.436	755.889	777.239	819.838	595.204	376.384	615.088	511.228	366.640
GRANOS LEGUMINOSOS										
ARVEJA	1.643	1.745	1.665	1.663	1.819	1.855	1.986	1.837	313	435
CARAOYA	15.060	27.261	28.599	30.697	31.376	32.868	37.278	36.723	21.712	16.470
FRIJOL	8.442	10.315	9.984	11.270	11.986	12.708	14.929	14.726	16.435	13.103
QUINCHONCHO	4.408	4.740	4.791	5.161	5.326	5.630	5.963	5.953	5.348	6.276
TEXTILES Y OLEGNOSAS										
AJONJOLI	38.225	45.176	57.727	62.106	68.296	68.535	50.561	45.072	20.586	14.362
ALGODON (EN RAMA)	41.848	77.690	83.462	65.098	73.350	87.228	85.147	71.876	65.862	44.166
COCO		164.478	166.863	178.873	181.019	172.280	176.556	180.192	178.726	151.310
GIRASOL			3.500	3.957	39.839	101.155	122.772	37.774	25.526	24.791
MANI (EN CASCARA)	9.850	5.169	9.419	10.170	28.117	11.308	4.958	4.778	3.822	6.285
SISAL	6.025	6.169	7.187	7.341	7.526	8.336	8.813	13.035	14.885	6.500
SOYA		930	930	10.123	10.987	8.165	3.796	9.107	1.250	4.869
RAICES Y TUBERCULOS										
APIO	14.625	15.221	16.675	17.569	18.288	19.359	20.267	22.120	19.888	19.823
BATATA	6.755	6.961	6.787	6.907	7.010	6.842	6.930	6.800	3.600	3.175
MAPUEY	1.485	1.593	1.674	1.762	1.842	1.744	1.811	1.750	1.052	1.140
ÑAME	33.977	35.194	36.616	38.652	40.387	38.529	51.984	40.964	32.459	40.997
OCUMO	55.111	49.087	47.086	51.553	54.758	53.060	55.076	57.238	45.279	54.148
PAPA	225.567	191.177	196.349	215.849	221.236	225.775	200.449	215.367	238.145	154.248
YUCA	330.646	310.344	312.909	317.776	327.648	348.323	301.647	381.089	327.504	320.180
FRUTAS										
AGUACATE	43.229	41.832	43.171	42.430	45.866	49.031	50.765	53.351	51.648	51.811
CAMBUR	964.875	988.996	1.007.302	1.038.427	1.099.694	1.133.784	1.166.693	1.214.847	1.239.480	1.116.143
LECHOSA	32.365	32.733	34.967	33.547	31.678	30.284	32.290	35.058	34.142	34.766
MANGO	102.341	107.289	112.628	111.308	118.206	126.835	130.704	136.074	141.750	128.718
MELON		31.071	32.756	37.042	37.267	40.727	36.170	35.874	42.667	49.618
NARANJA	362.453	370.173	384.217	388.454	423.803	425.817	433.056	438.169	444.580	410.718
PATILLA	64.263	61.904	64.798	64.988	61.887	64.486	65.549	113.159	122.815	195.020
PIÑA	66.855	66.015	68.780	66.569	71.628	77.480	80.554	82.076	82.815	133.236
PLATANO	437.660	444.706	426.473	436.708	474.701	501.913	507.434	558.022	567.810	541.208
UVA	8.899	9.339	9.782	10.426	10.968	11.209	12.475	12.996	13.035	11.889
OTRAS FRUTAS	94.952	74.031	76.245	77.524	78.778	82.774	87.078	83.943	89.405	97.596



RUBROS	1984	1985	1986	1987	1988	1989	1990	1991	1992	1993
HORTALIZAS										
AJO	6.158	6.490	7.059	7.304	7.475	6.981	5.495	6.928	7.013	6.067
BERENJENA	5.298	4.716	4.528	4.403	4.165	4.423	4.343	4.278	3.807	3.960
CEBOLLA	61.752	62.676	62.262	62.947	57.289	64.943	62.876	69.788	68.825	69.407
COLIFLOR	5.127	4.898	5.784	5.893	5.489	5.187	5.010	4.905	4.642	4.523
LECHUGA	14.592	10.141	12.598	13.160	12.652	12.956	12.282	11.877	14.661	14.170
PEPINO	7.276	7.996	8.677	9.083	9.144	8.789	8.532	3.438	7.297	6.892
PIMENTON	20.885	21.627	22.522	23.696	26.650	29.734	32.555	32.875	36.177	27.155
REMOLACHA	10.289	9.045	9.489	9.744	9.290	9.726	8.918	9.142	12.169	11.210
REPOLLO	31.354	29.062	30.817	31.156	30.244	33.057	30.908	29.609	37.322	36.230
TOMATE	115.662	107.264	122.784	144.587	176.002	195.068	181.401	189.049	236.710	173.224
VAINITA	4.736	4.635	4.181	4.524	4.192	4.099	3.685	3.490	3.225	3.098
ZANAHORIA	34.075	32.291	31.019	29.534	30.774	33.328	31.069	39.128	41.080	42.721
CAFE, CACAO Y OTROS										
CACAO	10.584	10.938	11.955	12.614	13.636	13.978	15.527	16.028	17.100	16.080
CAFE	60.861	64.370	66.232	70.188	71.040	72.594	76.412	79.411	69.340	66.476
CAÑA DE AZUCAR	4.757.379	5.673.165	7.361.059	8.035.972	8.332.537	7.808.761	6.901.897	7.066.033	7.116.425	6.522.385
TABACO	14.807	15.457	16.715	16.247	15.301	14.908	14.550	14.000	14.263	13.125

FUENTE: M.A.C.: ANUARIO ESTADISTICO AGROPECUARIO VARIOS AÑOS., DIRECCION DE ESTADISTICA E INFORMATICA, CARACAS 1985.





CUADRO N° II-2
PRODUCCION DE MEJORAS Y SERVICIOS AGRICOLAS
 (1984 - 1993)

	1984	1985	1986	1987	1988	1989	1990	1991	1992	1993
MEJORAS										
DEFORESTACION (HA)	22.029	25.432	26.169	26.718	26.103	22.866	21.882	20.766	21.458	23.103
PLANT. PERMANENTES (HA)	9.502	10.816	11.151	11.846	11.715	12.109	12.374	12.782	13.337	14.826
PASTIZALES (HA)	176.943	190.249	202.139	208.589	198.708	213.513	220.325	209.435	215.718	207.589
SERVICIOS AGRICOLAS										
PREP. TIERRAS (HA)	280.810	353.890	409.450	423.001	382.802	289.628	260.665	292.726	273.888	266.802
NIVELACION (HA)	21.064	24.715	21.717	20.327	18.337	16.835	14.727	15.061	14.489	13.621
CONTROL DE PLAGAS (HA)	933.698	998.755	1.010.761	1.050.379	1.051.293	912.764	949.274	934.102	877.077	846.232
RECOLEC. COSECHA (HA)	405.883	486.325	530.838	574.897	560.442	433.838	466.940	565.931	590.583	527.373
SECADO DE GRANOS (TM)	36.003	45.904	50.650	57.780	58.357	42.974	41.808	51.467	52.702	49.071
DESGRANADO O TRILLA (TM)	176.407	233.803	302.307	320.748	305.074	228.195	207.316	256.657	267.693	246.005

20

FUENTE: MAC. ANUARIO ESTADISTICO AGROPECUARIO VARIOS AÑOS. MEMORIA Y CUENTA 1993.

**CUADRO N° II-3
PRODUCCION DE LOS PRINCIPALES CULTIVOS
TASAS DE CRECIMIENTO (1984 - 1993)**

RUBROS	1.984	1.985	1.986	1.987	1.988	1.989	1.990	1.991	1.992	1.993
CEREALES										
ARROZ (EN CASCARA)	-9,26	15,66	-31,84	16,09	2,68	-18,29	28,07	52,22	1,98	4,46
MAIZ	12,14	58,74	35,04	8,06	1,11	-28,11	8,82	2,20	-17,60	-23,59
SORGO	29,79	1,90	57,01	2,82	5,48	-27,40	-36,76	63,42	-16,89	-28,28
GRANOS LEGUMINOSOS										
ARVEJA	0,80	6,21	-4,58	1,08	8,08	1,98	2,21	-3,11	-82,96	38,98
CARAOA	-26,00	81,02	8,58	3,71	2,21	4,76	13,42	-1,49	-40,88	-24,14
FRIJOL	-12,93	22,19	-3,21	12,88	6,35	6,02	15,12	0,66	11,61	-20,27
QUINCHONCHO	6,60	7,53	1,08	7,72	3,20	5,71	4,14	1,54	-10,16	17,35
TEXTILES Y OLEGINOSAS										
AJONJOLI	-33,17	18,18	27,78	7,59	9,97	0,35	-26,23	-10,86	-54,33	-30,23
ALGODON (EN RAMA)	17,29	86,54	7,43	-22,00	12,68	18,92	-2,39	-15,59	-8,37	-32,94
COCO	-	-	1,45	7,20	1,20	-4,82	2,48	2,06	-0,81	-15,34
GIRASOL	-	-	-	14,20	896,72	153,91	21,37	-69,23	-32,42	-2,88
MANI (EN CASCARA)	33,89	-47,52	82,22	7,97	176,47	-59,78	-56,15	-3,63	-20,01	64,44
SISAL	3,29	2,39	16,50	2,14	2,52	10,76	5,72	47,91	14,19	-56,33
SOYA	-	-	-	-	8,54	-25,68	-53,51	139,91	-86,27	289,52
RAICES Y TUBERCULOS										
APIO	-8,99	4,08	9,55	5,36	4,09	5,86	4,69	9,14	-10,09	-0,33
BATATA	20,41	3,05	-2,50	1,77	1,49	-2,40	1,29	-1,88	-47,06	-11,81
MAPUEY	-6,60	7,27	5,08	5,26	4,54	-5,32	3,84	-3,37	-39,89	8,37
ÑAME	1,25	3,58	4,04	5,56	4,49	-4,60	34,92	-21,20	-20,76	26,30
OCUMO	14,72	-10,93	-4,08	9,49	6,22	-3,10	3,80	3,93	-20,89	19,59
PAPA	0,09	-15,25	2,71	9,93	2,50	2,05	-11,22	7,44	10,58	-35,23
YUCA	1,82	-6,14	0,83	1,56	3,11	6,31	-13,40	26,33	-14,06	-2,24
FRUTAS										
AGUACATE	-8,09	-3,23	3,20	-1,72	8,10	6,90	3,54	5,09	-3,19	0,32
CAMBUR	3,34	2,50	1,85	3,09	5,90	3,10	2,90	4,13	2,03	-9,95
LECHOSA	-5,93	1,14	6,82	-4,06	-5,57	-4,40	6,62	8,57	-2,61	1,83
MANGO	-7,49	4,83	4,98	-1,17	6,20	7,30	3,05	4,11	4,17	-9,19
MELON	-	-	5,42	13,08	0,61	9,28	-11,19	-0,82	18,94	16,29
NARANJA	-5,67	2,13	3,79	1,10	9,10	0,48	1,70	1,18	1,46	-7,62
PATILLA	11,74	-3,67	4,67	0,29	-4,77	4,20	1,65	72,63	8,53	58,79
PIÑA	23,26	-1,26	4,19	-3,21	7,60	8,17	3,97	1,89	0,90	60,88
PLATANO	4,27	1,61	4,10	2,40	8,70	5,73	1,10	9,97	1,75	-4,69
UVA	-	-	4,74	6,58	5,20	2,20	11,29	4,18	0,30	-8,79

RUBROS	1.984	1.985	1.986	1.987	1.988	1.989	1.990	1.991	1.992	1.993
HORTALIZAS										
AJO	31,41	5,39	8,77	3,47	2,34	-6,61	-21,29	26,08	1,23	-13,49
BERENJENA	9,53	-10,99	-3,99	-2,76	-5,41	6,19	-1,81	-1,50	-11,01	4,02
CEBOLLA	-11,74	1,50	-0,66	1,10	-8,99	13,36	-3,18	10,99	-1,38	0,85
COLIFLOR	-8,87	-4,47	18,09	1,88	-6,86	-5,50	-3,41	-2,10	-5,36	-2,56
LECHUGA	19,08	-30,50	24,23	4,46	-3,86	2,40	-5,20	-3,30	23,44	-3,35
PEPINO	6,45	9,90	8,52	4,68	0,67	-4,10	-2,70	-59,70	112,25	-5,55
PIMENTON	-15,59	3,55	4,14	5,21	12,47	11,57	9,49	0,98	10,04	-24,94
REMOLACHA	-12,19	-12,09	4,91	2,69	-4,66	4,69	-8,31	2,51	33,11	-7,88
REPOLLO	6,10	-7,31	6,04	1,10	-2,93	9,30	-6,50	-4,20	26,05	-2,93
TOMATE	-7,79	-7,26	14,47	17,76	21,73	10,83	-7,01	9,73	18,92	-26,82
VAINITA	1,63	-2,13	-9,80	8,20	-7,34	-2,22	-10,10	-5,29	-7,59	-3,94
ZANAHORIA	11,07	-5,24	-3,94	-4,79	4,20	8,30	-6,78	25,94	4,99	3,99
CAFE, CACAO Y OTROS										
CACAO	-24,18	3,34	9,30	5,51	8,10	2,51	11,10	3,23	6,69	-5,96
CAFE	3,42	5,77	2,89	5,97	1,21	2,19	5,26	-3,93	-5,55	-4,13
CAÑA DE AZUCAR	-2,67	19,25	29,75	9,17	3,69	-6,29	-11,61	2,38	0,71	-8,35
TABACO	-1,08	4,39	8,14	-2,80	-5,82	-2,57	-2,40	-3,78	1,88	-7,98

FUENTE: CALCULOS PROPIOS EN BASE AL CUADRO N° II-1

**CUADRO N° II-4
INDICE DE LA PRODUCCION AGRICOLA
PRINCIPALES CULTIVOS (1984 - 1993)
1984 = 100**

RUBROS	1984	1985	1986	1987	1988	1989	1990	1991	1992	1993
CEREALES										
ARROZ (EN CASCARA)	100,00	115,66	78,84	91,52	93,97	76,78	98,34	149,69	152,66	159,47
MAIZ	100,00	158,74	214,37	231,65	234,22	168,39	183,25	187,29	154,33	117,93
SORGO	100,00	101,90	159,99	164,51	173,53	125,98	79,67	130,19	108,21	77,60
GRANOS LEGUMINOSOS										
ARVEJA	100,00	106,21	101,34	102,43	110,71	112,90	115,40	111,81	19,05	26,48
CARAOTA	100,00	181,02	196,54	203,83	208,34	218,25	247,53	243,84	144,17	109,36
FRIJOL	100,00	122,19	118,27	133,50	141,98	150,53	173,29	174,44	194,68	155,21
QUINCHONCHO	100,00	107,53	108,69	117,08	120,83	127,72	133,01	135,05	121,32	142,38
TEXTILES Y OLEGNOSAS										
AJONJOLI	100,00	118,18	151,02	162,47	178,67	179,29	132,27	117,91	53,85	37,57
ALGODON (EN RAMA)	100,00	186,54	200,40	156,31	176,12	209,44	204,44	172,58	158,14	106,05
MANI (EN CASCARA)	100,00	52,48	95,62	103,25	285,45	114,80	50,34	48,51	38,80	63,81
SISAL	100,00	102,39	119,29	121,84	124,91	138,36	146,27	216,35	247,05	107,88
RAICES Y TUBERCULOS										
APIO	100,00	104,08	114,02	120,13	125,05	132,37	138,58	151,25	135,99	135,54
BATATA	100,00	103,05	100,47	102,25	103,77	101,29	102,59	100,67	53,29	47,00
MAPUEY	100,00	107,27	112,73	118,65	124,04	117,44	121,95	117,85	70,84	76,77
ÑAME	100,00	103,58	107,77	113,76	118,87	113,40	153,00	120,56	95,53	120,66
OCUMO	100,00	89,07	85,44	93,54	99,36	96,28	99,94	103,86	82,16	98,25
PAPA	100,00	84,75	87,05	95,69	98,08	100,09	88,86	95,48	105,58	68,38
YUCA	100,00	93,86	94,64	96,11	99,09	105,35	91,23	115,25	99,05	96,83

RUBROS	1984	1985	1986	1987	1988	1989	1990	1991	1992	1993
FRUTAS										
AGUACATE	100,00	96,77	99,87	98,15	106,10	113,42	117,43	123,41	119,48	119,85
CAMBUR	100,00	102,50	104,40	107,62	113,97	117,51	120,91	125,91	128,46	115,68
LECHOSA	100,00	101,14	108,04	103,65	97,88	93,57	99,77	108,32	105,49	107,42
MANGO	100,00	104,83	110,05	108,76	115,50	123,93	127,71	132,96	138,51	125,77
NARANJA	100,00	102,13	106,00	107,17	116,93	117,48	119,48	120,89	122,66	113,32
PATILLA	100,00	96,33	100,83	101,13	96,30	100,35	102,00	176,09	191,11	303,47
PIÑA	100,00	98,74	102,88	99,57	107,14	115,89	120,49	122,77	123,87	199,29
PLATANO	100,00	101,61	97,44	99,78	108,46	114,68	115,94	127,50	129,74	123,66
UVA	100,00	104,94	109,92	117,16	123,25	125,96	140,18	146,04	146,48	133,60
HORTALIZAS										
AJO	100,00	105,39	114,63	118,61	121,39	113,36	89,23	112,50	113,88	98,52
BERENJENA	100,00	89,01	85,47	83,11	78,61	83,48	81,97	80,75	71,86	74,75
CEBOLLA	100,00	101,50	100,83	101,94	92,77	105,17	101,82	113,01	111,45	112,40
COLIFLOR	100,00	95,53	112,81	114,94	107,06	101,17	97,72	95,67	90,54	88,22
LECHUGA	100,00	69,50	86,33	90,19	86,71	88,79	84,17	81,39	100,47	97,11
PEPINO	100,00	109,90	119,26	124,84	125,67	120,52	117,26	47,25	100,29	94,72
PIMENTON	100,00	103,55	107,84	113,46	127,60	142,37	155,88	157,41	173,22	130,02
REMOLACHA	100,00	87,91	92,22	94,70	90,29	94,53	86,68	88,85	118,27	108,95
REPOLLO	100,00	92,69	98,29	99,37	96,46	105,43	98,58	94,43	119,03	115,55
TOMATE	100,00	92,74	106,16	125,01	152,17	168,65	156,84	172,10	204,66	149,77
VAINITA	100,00	97,87	88,28	95,52	88,51	86,55	77,81	73,69	68,10	65,41
ZANAHORIA	100,00	94,76	91,03	86,67	90,31	97,81	91,18	114,83	120,56	125,37
CAFE, CACAO Y OTROS										
CACAO	100,00	103,34	112,95	119,18	128,84	132,07	146,70	151,44	161,56	151,93
CAFE	100,00	105,77	108,83	115,33	116,72	119,28	125,55	120,62	113,93	109,23
CAÑA DE AZUCAR	100,00	119,25	154,73	168,92	175,15	164,14	145,08	148,53	149,59	137,10
TABACO	100,00	104,39	112,89	109,73	103,34	100,68	98,26	94,55	96,33	88,64

FUENTE: MAC. CALCULOS PROPIOS EN BASE AL CUADRO N° II-1


CAPITULO III

SUPERFICIE COSECHADA



CUADRO N° III-1
SUPERFICIE COSECHADA
PRINCIPALES CULTIVOS - HAS. (1984 - 1993)

RUBROS	1984	1985	1986	1987	1988	1989	1990	1991	1992	1993(*)
CEREALES	703.254	897.066	1.154.997	1.211.712	1.150.446	823.758	752.954	878.304	762.226	594.706
ARROZ (EN CASCARA)	151.062	180.789	124.142	136.471	116.531	93.423	114.755	151.764	156.832	168.464
MAIZ	312.811	466.696	650.095	695.030	641.648	441.821	462.401	448.081	374.247	262.327
SORGO	239.588	249.591	380.780	390.211	392.267	288.514	175.798	278.459	229.147	153.915
GRANOS LEGUMINOSOS	62.220	84.481	88.366	69.499	91.184	95.132	101.287	97.243	69.499	52.425
ARVEJA	3.203	3.476	3.131	3.000	3.180	3.357	3.326	3.254	531	721
CARAOYA	36.959	56.675	61.183	60.180	61.063	62.846	66.331	61.759	35.593	22.789
FRIJOL	14.382	15.601	15.199	17.377	17.821	19.138	21.326	21.905	23.993	17.776
QUINCHONCHO	7.776	8.729	8.853	8.932	9.120	9.791	10.304	10.325	9.382	11.139
RACES Y TUBERCULOS	78.068	73.097	74.434	77.447	79.215	91.265	76.190	79.094	77.276	58.684
APIO	2.956	3.062	3.294	3.461	3.588	3.787	4.066	3.990	4.898	3.783
BATATA	1.492	1.504	1.478	1.598	1.587	1.561	1.536	1.495	2.364	1.232
MAPUEY	310	332	351	366	382	365	381	372	2.955	391
NAME	5.723	6.135	6.349	6.563	6.827	6.568	6.926	6.943	5.950	8.834
OCUMO	8.654	8.209	8.078	8.904	9.248	9.021	9.327	9.235	7.245	11.364
PAPA	17.644	14.397	14.677	16.182	16.783	16.982	15.158	15.148	15.543	9.155
YUCA	41.289	39.458	40.207	40.373	40.800	42.971	37.796	41.910	38.521	23.925
TEXTILES Y OLEGNOSAS	106.972	166.206	193.127	232.910	314.234	362.413	343.351	241.670	161.996	119.946
AJONJOLI	73.907	93.198	111.190	144.280	148.765	137.621	98.177	106.069	39.588	22.542
ALGODON (EN RAMA)	27.639	45.753	48.808	49.993	56.283	64.233	72.097	51.462	48.643	35.094
COCO		19.557	19.801	21.322	21.744	20.881	21.246	24.070	23.990	20.464
GIRASOL			3.500	6.021	67.410	123.210	137.791	40.676	25.988	22.156
MANI (EN CASCARA)	4.784	2.791	4.625	5.326	14.220	5.841	2.717	2.611	3.922	
SISAL	2.642	4.807	5.203	5.288	5.812	6.310	7.006	11.250	11.108	5.137
PALMA ACEITERA						4.317	4.317	5.632	10.362	10.631
FRUTAS	171.411	190.958	190.981	195.023	201.636	208.531	210.962	224.116	228.349	219.649
AGUACATE	9.933	9.640	9.780	9.845	10.247	10.849	11.024	11.443	11.265	11.030
CAMBUR	50.732	50.177	50.403	52.117	52.908	54.438	56.254	58.447	62.442	53.717
LECHOSA	2.604	2.641	2.806	2.738	2.621	2.519	2.731	2.873	2.869	2.849
MANGO	7.013	7.295	7.388	7.516	7.706	8.230	8.413	8.553	8.847	8.095
MELON		3.684	3.724	3.742	3.688	3.907	3.525	3.416	4.215	4.247
NARANJA	32.056	32.691	33.244	34.039	36.195	36.457	36.880	43.332	38.991	36.970
PATILLA	4.330	4.584	4.779	4.745	4.718	4.771	4.741	7.039	7.424	9.182
PIÑA	3.070	3.586	3.842	3.788	3.912	4.205	4.398	4.726	4.726	8.848
PLATANO	59.420	60.040	57.989	59.250	62.101	64.838	65.097	65.820	68.784	63.897
UVA		720	758	777	811	831	924	959	940	877
OTRAS FRUTAS		15.900	16.278	16.466	16.729	17.496	17.975	17.625	17.846	19.836



RUBROS	1984	1985	1986	1987	1988	1989	1990	1991	1992 1993(1)	
HORTALIZAS	20.520	20.725	21.623	24.067	25.755	27.427	25.984	28.533	30.404	23.801
AJO	1.278	1.547	1.591	1.631	1.503	1.429	1.118	1.426	1.169	890
BERENJENA	466	389	376	365	355	371	377	359	339	363
CEBOLLA	3.164	3.380	3.420	3.664	3.482	3.795	3.666	4.404	4.191	3.978
COLIFLOR	450	421	472	485	460	436	426	423	399	434
LECHUGA	844	671	710	787	762	771	742	784	843	743
PEPINO	691	730	763	795	798	780	769	765	657	749
PIMENTON	1.757	1.845	1.857	2.162	2.387	2.596	2.825	2.879	3.150	2.328
REMOLACHA	792	721	749	770	751	784	728	747	800	464
REPOLLO	1.355	1.262	1.326	1.348	1.334	1.431	1.372	1.272	1.584	1.299
TOMATE	6.373	6.664	7.250	8.907	10.721	11.657	10.780	12.084	13.475	9.207
VANITA	1.071	1.057	1.089	1.103	1.085	1.086	1.075	1.025	933	1.006
ZANAHORIA	2.279	2.038	2.020	2.050	2.117	2.281	2.096	2.385	2.684	2.340
CAFE, CACAO Y OTROS	404.042	417.626	423.068	450.819	457.886	458.498	455.332	465.408	466.916	431.882
CACAO	60.617	51.540	52.008	56.062	58.525	58.979	62.609	65.021	69.796	65.366
CAFE	256.361	269.346	256.628	267.890	273.230	274.877	281.963	275.012	270.858	250.083
CAÑA DE AZUCAR	78.799	87.279	104.560	117.430	117.023	115.461	101.751	116.377	117.141	107.814
TABACO	8.265	9.461	9.892	9.437	9.108	9.081	9.009	8.998	9.120	8.819

(1) CIERAS SUELTAS A REVISIÓN POR PARTE DEL MAC

FUENTE: M.A.C. ANUARIO ESTADÍSTICO AGROPECUARIO, VARIOS AÑOS. DIRECCIÓN DE ESTADÍSTICA E INFORMÁTICA, CARACAS 1995

CUADRO N° III-2
SUPERFICIE COSECHADA PRINCIPALES CULTIVOS
TASAS DE CRECIMIENTO (1984 - 1993)

RUBROS	1.984	1.985	1.986	1.987	1.988	1.989	1.990	1.991	1.992	1.993
CEREALES	4,62	27,56	26,75	4,91	-5,06	-26,40	-8,60	16,65	-13,22	-23,29
ARROZ (EN CASCARA)	-8,12	19,67	-31,33	9,93	-14,61	-19,83	22,83	32,25	4,66	6,06
MAIZ	0,84	49,19	39,30	5,37	-6,33	-31,14	4,66	-3,10	-16,48	-29,91
SORGO	21,26	4,61	52,55	2,48	0,53	-26,45	-39,07	58,40	-17,71	-32,83
GRANOS LEGUMINOSOS	-15,68	35,78	4,60	1,28	1,88	4,33	6,47	-3,99	-28,53	-24,57
ARVEJA	-3,32	8,52	-9,93	-4,18	6,00	5,57	-0,92	-2,16	-83,68	35,78
CARAOA	-22,23	53,76	7,95	-1,62	1,45	2,92	5,55	-6,89	-42,37	-35,97
FRIJOL	-5,63	8,48	-2,58	14,33	2,56	7,39	11,43	2,71	9,53	-25,91
QUINCHONCHO	-0,89	12,26	1,42	0,89	2,10	7,36	5,24	0,20	-9,13	18,73
RAICES Y TUBERCULOS	2,83	-6,37	1,83	4,06	2,28	2,59	-7,48	5,19	-2,30	-24,06
APIO	-3,34	3,59	7,58	5,07	3,67	5,55	7,37	-1,87	17,74	-19,48
BATATA	8,75	0,80	-1,73	8,12	-0,89	-1,64	-1,60	-2,67	58,13	-47,98
MAPUEY	1,97	7,10	5,72	4,27	4,37	-4,45	4,38	-2,36	694,35	-86,77
NAME	-2,07	7,20	3,49	3,21	4,18	-3,79	5,45	0,25	-14,30	48,47
OCUMO	6,88	-5,14	-1,60	10,23	3,86	-2,45	3,39	-0,99	-21,55	56,85
PAPA	5,51	-18,40	1,94	10,32	3,65	1,25	-10,79	-0,08	2,60	-41,10
YUCA	1,83	-4,43	1,90	0,41	1,06	5,32	-12,04	10,88	-8,09	-37,89
TEXTILES Y OLEGNOSAS	-15,38	52,52	16,20	20,55	34,97	15,33	-5,26	-29,61	-33,01	-25,91
AJONJOLI	-24,29	26,10	19,31	29,74	3,12	-7,49	-28,66	8,04	-62,68	-43,06
ALGODON (EN RAMA)	21,20	65,54	6,68	2,43	12,58	14,13	12,24	-28,62	-5,48	-27,85
COCO			1,25	7,68	1,98	-3,97	1,75	13,29	-0,33	-14,70
GIRASOL				89,17	918,12	82,78	11,83	-70,48	-36,36	-14,42
MANI (EN CASCARA)	-18,67	-41,66	65,71	15,16	166,99	-58,92	-53,48	-3,90	-11,30	69,34
SISAL	6,96	85,73	6,03	1,63	9,91	8,57	11,03	60,58	-1,26	-53,75
PALMA ACEITERA								28,14	87,31	2,60
FRUTAS	3,41	11,40	0,02	2,11	3,39	3,42	1,17	6,24	1,89	-3,81
AGUACATE	-6,91	-2,95	1,45	0,66	4,08	5,87	1,61	3,80	-1,56	-2,09
CAMBUR	9,90	-1,09	0,45	3,40	1,52	2,89	1,50	5,78	6,84	-13,97
LECHOSA	-5,31	1,42	6,25	-2,42	-4,27	-3,89	8,42	5,20	-0,14	-0,70
MANGO	-1,29	4,02	1,27	1,73	2,53	6,80	2,22	1,66	3,44	-8,50
MELON			1,09	0,48	-1,44	5,94	-9,78	-3,09	23,39	0,76
NARANJA	0,17	1,98	1,69	2,39	6,33	0,72	1,16	17,49	-10,02	-5,18
PATILLA	2,97	5,87	4,25	-0,71	-0,57	1,12	-0,63	48,47	5,47	23,68
PIÑA	14,04	16,81	7,14	-1,41	3,27	7,49	4,59	4,80	2,54	89,34
PLATANO	2,46	1,04	-3,42	2,17	4,81	4,41	0,40	1,11	4,50	-7,10
UVA			5,28	2,51	4,38	2,47	11,19	3,78	-1,98	-6,70

RUBROS	1.984	1.985	1.986	1.987	1.988	1.989	1.990	1.991	1.992	1.993
HORTALIZAS										
AJO	-8,79	1,00	4,33	11,30	7,01	6,49	-5,26	9,81	6,56	-21,72
BERENJENA	27,29	21,05	2,84	2,51	-7,85	-4,92	-21,76	27,55	-18,02	-23,87
CEBOLLA	17,38	-16,52	-3,34	-2,93	-2,74	4,51	1,62	-4,77	-5,57	7,08
COLIFLOR	-20,40	6,83	1,18	7,13	-4,97	8,99	-3,40	20,13	-4,84	-5,08
LECHUGA	-1,32	-6,44	12,11	2,75	-5,15	-5,22	-2,29	-0,70	-5,67	8,77
PEPINO	20,40	-20,50	5,81	10,85	-3,18	1,18	-3,76	2,96	23,43	-21,21
PIMENTON	8,31	5,64	4,52	4,19	0,38	-2,26	-1,41	-0,52	-14,12	14,00
REMOLACHA	-17,28	5,01	0,65	16,42	10,41	8,76	8,82	1,91	9,41	-26,10
REPOLLO	-6,16	-8,96	3,88	2,80	-2,47	4,39	-7,14	2,61	20,48	-48,44
TOMATE	6,78	-6,86	5,07	1,66	-1,04	7,27	-4,12	-7,29	24,53	-17,99
VAINITA	-20,22	4,57	8,79	22,86	20,37	8,73	-7,44	11,99	11,51	-31,67
ZANAHORIA	2,00	-1,31	3,03	1,29	-1,63	1,01	-1,92	-4,65	-8,98	7,82
	11,06	-10,57	-0,88	1,49	3,27	7,75	-8,11	13,79	11,70	-12,16
CAFE, CACAO Y OTROS										
CACAO	3,36	1,31	6,55	1,57	0,13	0,13	-0,89	2,21	0,32	-7,50
CAFE	-14,97	0,91	7,79	4,39	0,78	0,78	6,15	3,85	7,34	-6,35
CAÑA DE AZUCAR	5,07	-4,72	4,39	1,99	0,64	0,64	2,54	-2,47	-1,51	-7,67
TABACO	10,76	19,80	12,31	-0,35	-1,33	-1,33	-11,87	14,37	0,66	-8,13
	14,47	4,56	-4,60	-3,49	-0,30	-0,30	-0,79	-0,12	1,36	-3,30

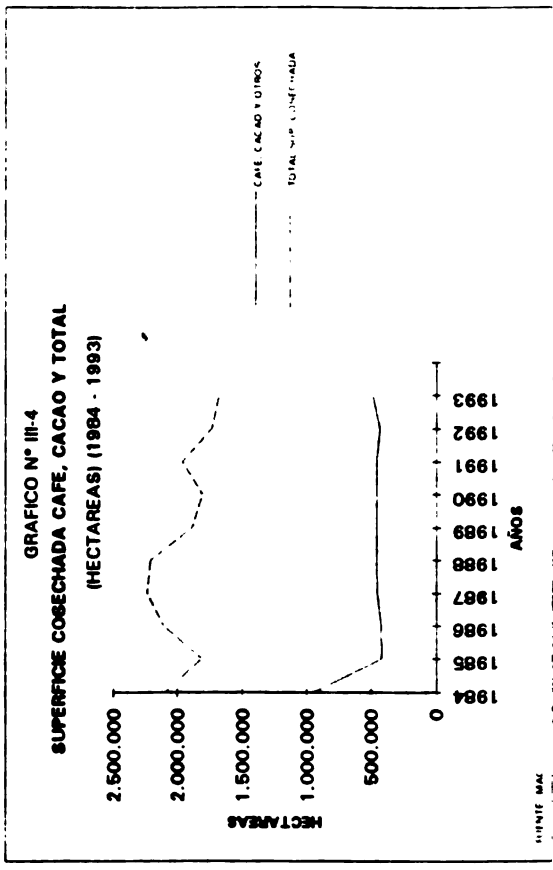

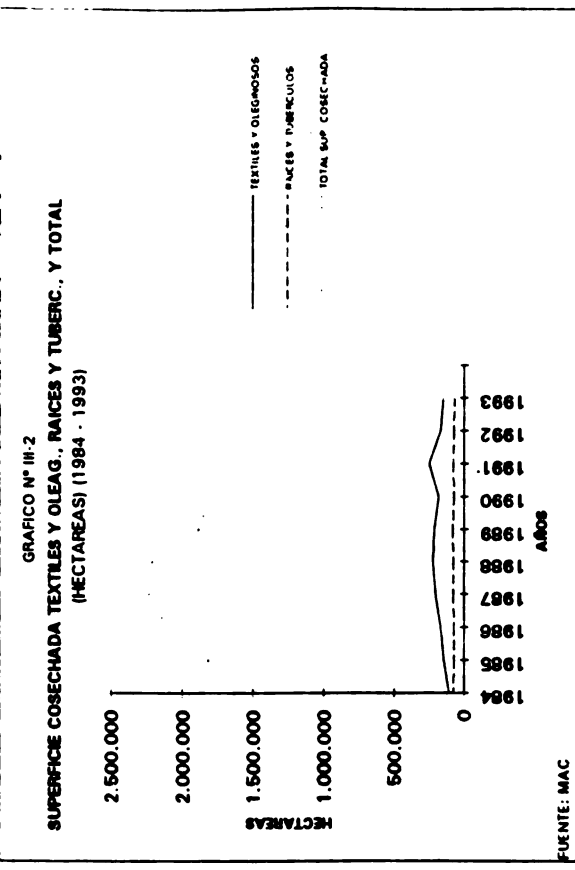
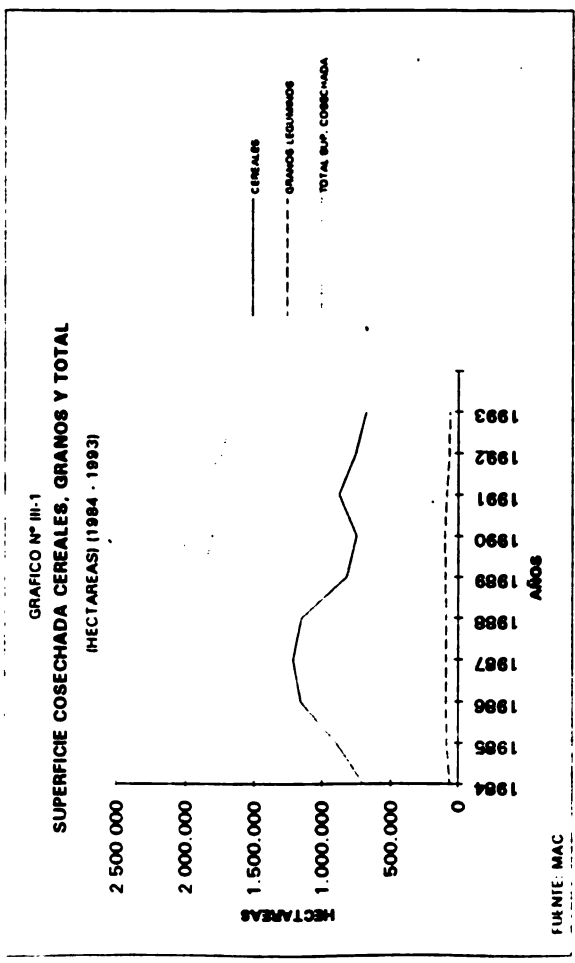
FUENTE: CALCULOS PROPIOS EN BASE AL CUADRO N° III-1

CUADRO N° III-3
INDICE DE LA SUPERFICIE COSECHADA
PRINCIPALES CULTIVOS (1984 - 1993)
1984 = 100

RUBROS	1.984	1.985	1.986	1.987	1.988	1.989	1.990	1.991	1.992	1.993
CEREALES	100,00	127,56	164,24	172,30	163,59	117,14	107,07	124,89	108,39	83,14
ARROZ (EN CASCARA)	100,00	119,67	82,18	90,34	77,14	61,84	75,97	100,46	105,14	111,52
MAIZ	100,00	149,19	207,82	218,99	205,12	141,24	147,82	143,24	119,64	83,86
SORGO	100,00	104,61	159,59	163,55	164,41	120,93	73,68	116,71	96,04	64,51
GRANOS LEGUMINOSOS	100,00	135,78	142,02	143,84	146,55	152,90	162,79	156,29	111,70	84,26
ARVEJA	100,00	108,52	97,75	53,66	99,28	104,81	103,84	101,59	16,58	22,51
CARAOTA	100,00	153,76	165,99	163,30	165,67	170,50	179,96	167,55	96,57	61,83
FRIJOL	100,00	108,48	105,68	120,82	123,91	133,07	148,28	152,31	166,83	123,60
QUINCHONCHO	100,00	112,26	113,85	114,87	117,28	125,91	132,51	132,78	120,65	143,25
RAICES Y TUBERCULOS	100,00	93,63	95,35	99,20	101,47	104,10	96,31	101,31	98,99	75,17
APIO	100,00	103,59	111,43	117,08	121,38	128,11	137,55	134,98	158,93	127,98
BATAJA	100,00	100,80	99,06	107,10	106,37	104,62	102,95	100,20	158,45	82,57
MAPUEY	100,00	107,10	113,23	118,06	123,23	117,74	122,90	120,00	953,23	126,13
ÑAME	100,00	107,20	110,94	114,50	119,29	114,76	121,02	121,32	103,97	154,36
OCUMO	100,00	94,86	93,34	102,89	106,86	104,24	107,78	106,71	83,72	131,31
PAPA	100,00	81,60	83,18	91,77	95,12	96,30	85,91	85,86	88,09	51,89
YUCA	100,00	95,57	97,38	97,78	98,82	104,07	91,54	101,50	93,30	57,95
TEXTILES Y OLEGNOSAS	100,00	162,52	177,23	213,64	288,38	332,57	315,08	221,77	148,57	110,07
AJONJOLI	100,00	126,10	150,45	195,19	201,29	186,21	132,84	143,52	53,56	30,50
ALGODON (EN RAMA)	100,00	165,54	176,59	180,88	203,64	232,40	260,85	186,19	175,99	126,97
MANI (EN CASCARA)	100,00	58,34	96,68	111,33	297,24	122,09	56,79	54,58	48,41	81,98
SISAL	100,00	185,73	196,93	200,15	219,98	238,83	265,18	425,81	420,44	194,44
FRUTAS	100,00	111,40	111,42	113,78	117,63	121,66	123,07	130,75	133,22	128,14
AGUACATE	100,00	97,05	98,46	99,11	103,16	109,22	110,98	115,20	113,41	111,04
CAMBUR	100,00	98,91	99,35	102,73	104,29	107,31	108,91	115,21	123,08	105,88
LECHOSA	100,00	101,42	107,76	105,15	100,65	96,74	104,88	110,33	110,18	109,41
MANGO	100,00	104,02	105,35	107,17	109,88	117,35	119,96	121,96	126,15	115,43
NARANJA	100,00	101,98	103,71	106,19	112,91	113,73	115,05	135,18	121,63	115,33
PATILLA	100,00	105,87	110,37	109,58	108,96	110,18	109,49	162,56	171,45	212,06
PIÑA	100,00	116,81	125,15	123,39	127,43	136,97	143,26	150,13	153,94	291,47
PLATANO	100,00	101,04	97,59	99,71	104,51	109,12	109,55	110,77	115,76	107,53

RUBROS	1.984	1.985	1.988	1.987	1.988	1.989	1.990	1.991	1.992	1.993
HORTALIZAS	100,00	101,00	105,38	117,29	125,51	133,66	126,63	139,05	148,17	115,99
AJO	100,00	121,05	124,49	127,62	117,61	111,82	87,48	111,58	91,47	69,64
BERENJENA	100,00	83,48	80,69	78,33	76,18	79,61	80,90	77,04	72,75	77,90
CEBOLLA	100,00	106,83	108,09	115,80	110,05	119,94	115,87	139,19	132,46	125,73
COLIFLOR	100,00	93,56	104,89	107,78	102,22	96,89	94,67	94,00	88,67	96,44
LECHUGA	100,00	79,50	84,12	93,25	90,28	91,35	87,91	90,52	111,73	88,03
PEPINO	100,00	105,64	110,42	115,05	115,48	112,88	111,29	110,71	95,08	108,39
PIMENTON	100,00	105,01	105,69	123,05	135,86	147,75	160,79	163,86	179,28	132,50
REMOLACHA	100,00	91,04	94,57	97,22	94,82	98,99	91,92	94,32	113,64	58,59
REPOLLO	100,00	93,14	97,86	99,48	98,45	105,61	101,25	93,87	116,90	95,87
TOMATE	100,00	104,57	113,76	139,76	168,23	182,91	169,31	189,61	211,44	144,47
VAINITA	100,00	98,69	101,68	102,99	101,31	102,33	100,37	95,70	87,11	93,93
ZANAHORIA	100,00	89,43	88,64	89,95	92,89	100,09	91,97	104,65	116,89	102,68
CAFE, CACAO Y OTROS	100,00	103,36	104,71	111,58	113,33	113,48	112,89	115,19	115,56	106,89
CACAO	100,00	85,03	85,80	92,49	96,55	97,30	103,29	107,27	115,14	107,83
CAFE	100,00	105,07	100,10	104,50	106,58	107,26	109,99	107,28	105,66	97,55
CAÑA DE AZUCAR	100,00	110,76	132,69	149,02	148,51	146,53	129,13	147,89	148,66	136,57
TABACO	100,00	114,47	119,69	114,18	110,20	109,87	109,00	108,87	110,34	106,70


FUENTE: M.A.C. CALCULOS PROPIOS EN BASE AL CUADRO N° III-1



CAPITULO IV

RENDIMIENTO DE LOS

CULTIVOS



CUADRO N° IV-1
 RENDIMIENTO (KGRS/HA)
 PRINCIPALES CULTIVOS (1984 - 1993)

RUBROS	1984	1985	1986	1987	1988	1989	1990	1991	1992	1993
CEREALES										
ARROZ (EN CASCARA)	2.700	2.610	2.590	2.735	3.289	3.352	3.495	4.023	3.920	3.861
MAIZ	1.749	1.861	1.804	1.850	1.997	2.085	2.168	2.287	2.256	2.459
SORGO	1.980	1.929	1.985	1.992	2.090	2.063	2.141	2.209	2.231	2.382
GRANOS LEGUMINOSOS										
ARVEJA	513	502	532	561	572	553	570	565	589	603
CARAOTA	409	481	484	510	514	523	562	595	610	723
FRIJOL	587	661	657	649	673	664	686	672	685	737
QUINCHONCHO	567	543	541	578	584	575	569	577	570	563
TEXTILES Y OLEGNOSAS										
AJONJOLI	517	485	519	431	459	498	515	425	520	637
ALGODON (EN RAMA)	1.507	1.698	1.710	1.302	1.303	1.358	1.181	1.397	1.354	1.259
COCO		8.410	8.427	8.389	8.325	8.251	8.310	7.486	7.450	7.394
GIRASOL			1.000	604	591	821	891	929	986	1.119
MANI (EN CASCARA)	2.059	1.852	2.037	1.910	1.977	1.936	1.825	1.830	1.650	1.602
SISAL	2.280	1.257	1.381	1.388	1.295	1.321	1.258	1.159	1.340	1.265
RAICES Y TUBERCULOS										
APIO	4.948	4.971	5.062	5.076	5.097	5.112	4.985	5.544	4.233	5.240
BATATA	4.527	4.628	4.592	4.322	4.417	4.383	4.512	4.548	1.523	2.577
MAPUEY	4.790	4.798	4.769	4.814	4.822	4.778	4.753	4.704	356	2.916
ÑAME	5.937	5.737	5.767	5.898	5.916	5.866	7.506	5.900	5.455	4.641
OCUMO	6.368	5.980	5.829	5.790	5.921	5.882	5.905	6.198	6.250	4.765
PAPA	12.784	13.279	13.378	13.331	13.182	13.287	13.224	14.217	15.322	16.848
YUCA	8.008	7.865	7.782	7.871	8.031	8.106	7.981	9.093	8.502	13.383
FRUTAS										
AGUACATE	4.352	4.339	4.414	4.310	4.476	4.519	4.605	4.662	4.585	4.697
CAMBUR	19.019	19.710	19.985	19.925	20.785	20.827	21.115	20.785	19.850	20.778
LECHOSA	12.429	12.394	12.462	12.252	12.086	12.022	11.824	12.203	11.900	12.203
MANGO	14.593	14.707	15.245	14.809	15.339	15.411	15.536	15.910	16.022	15.901
MELON		8.434	8.796	9.899	10.105	10.424	10.261	10.502	10.123	11.683
NARANJA	11.307	11.323	11.557	11.412	11.709	11.680	11.742	10.112	11.402	11.109
PATILLA	14.841	13.504	13.559	13.696	13.117	13.516	13.826	16.076	16.543	21.239
PIÑA	21.777	18.409	17.902	17.574	18.310	18.426	18.316	17.808	17.523	14.890
PLATANO	7.366	7.407	7.354	7.371	7.644	7.741	7.795	8.478	8.255	8.470
UVA		12.971	12.905	13.418	13.524	13.489	13.501	13.552	13.867	13.556

RUBROS	1984	1985	1986	1987	1988	1989	1990	1991	1992	1993
HORTALIZAS										
AJO	4.818	4.195	4.437	4.478	4.973	4.885	4.915	4.858	5.999	6.817
BERENJENA	11.369	12.123	12.043	12.063	11.732	11.922	11.520	11.916	11.230	10.909
CEBOLLA	19.517	18.543	18.205	17.180	16.453	17.113	17.151	15.847	16.422	17.448
COLIFLOR	11.393	11.634	12.254	12.151	11.933	11.897	11.761	11.596	11.634	10.422
LECHUGA	17.289	15.113	17.744	16.722	16.604	16.804	16.553	15.546	15.547	19.071
PEPINO	10.530	10.953	11.372	11.425	11.459	11.242	11.095	4.494	11.107	9.202
PIMENTON	11.887	11.722	12.128	10.960	11.165	11.454	11.524	11.419	11.485	11.665
REMOLACHA	12.991	12.545	12.669	12.655	12.370	12.406	12.250	12.238	13.521	24.159
REPOLLO	23.139	23.029	23.241	23.113	22.672	23.101	22.528	23.278	23.562	27.891
TOMATE	18.149	16.096	16.936	16.233	16.417	16.734	16.812	16.472	17.567	18.814
VAINITA	4.422	4.385	3.839	4.102	3.864	3.740	3.428	3.405	3.457	3.080
ZANAHORIA	14.952	15.844	15.356	14.407	14.537	14.611	14.823	16.406	15.420	18.257
CAFE, CACAO Y OTROS										
CACAO	175	212	230	225	233	237	248	247	245	246
CAFE	237	239	258	262	260	264	271	267	256	266
CAÑA DE AZUCAR	60.374	65.000	70.400	68.432	71.204	67.631	67.831	60.717	60.751	60.609
TABACO	1.792	1.634	1.690	1.722	1.680	1.642	1.615	1.556	1.564	1.488

FUENTE: M.A.C. ANUARIO ESTADISTICO AGROPECUARIO, VARIOS AÑOS. DIRECCION DE ESTADISTICA E INFORMATICA, CARACAS 1995.

CUADRO N° IV-2
INDICE DEL RENDIMIENTO
PRINCIPALES CULTIVOS (1984 - 1993)
1984 = 100

	1.984	1.985	1.986	1.987	1.988	1.989	1.990	1.991	1.992	1.993
FUBROS										
CEREALES										
ARROZ (EN CASCARA)	100,00	96,66	95,93	101,30	121,82	124,16	129,45	149,00	145,19	142,99
MAIZ	100,00	106,40	103,15	105,78	114,19	119,22	123,96	130,75	129,00	140,63
SORGO	100,00	97,41	100,25	100,59	105,55	104,18	108,12	111,55	112,67	120,30
GRANOS LEGUMINOSOS										
ARVEJA	100,00	97,87	103,67	109,37	111,51	107,72	111,13	110,06	114,91	117,62
CARAOA	100,00	117,73	118,40	124,82	125,76	128,00	137,55	145,53	149,30	176,88
FRIJOL	100,00	112,64	111,91	110,49	114,58	113,12	116,86	114,53	116,70	125,58
QUINCHONCHO	100,00	95,79	95,47	101,93	103,02	101,44	100,38	101,71	100,56	99,39
TEXTILES Y OLEAGINOSAS										
AJONJOLI	100,00	93,72	100,38	83,24	88,76	96,29	99,57	82,16	100,54	123,19
ALGODON (EN RAMA)	100,00	112,69	113,48	86,41	86,49	90,12	78,38	92,69	89,86	83,52
MANI (EN CASCARA)	100,00	89,95	98,91	92,74	96,03	94,03	88,63	88,88	80,15	77,83
SISAL	100,00	55,13	60,57	60,88	56,78	57,93	55,16	50,81	58,76	55,49
RAICES Y TUBERCULOS										
APIO	100,00	100,47	102,32	102,60	103,02	103,32	100,75	112,05	85,56	105,91
BATATA	100,00	102,23	101,43	95,47	97,56	96,81	99,65	100,46	33,64	56,92
MAPUEY	100,00	100,16	99,56	100,50	100,66	99,74	99,23	98,20	7,43	60,86
ÑAME	100,00	96,63	97,14	99,35	99,64	98,81	126,42	99,38	91,89	78,17
OCUMO	100,00	93,90	91,53	90,92	92,98	92,36	92,73	97,33	98,14	74,82
PAPA	100,00	103,87	104,64	104,27	103,11	103,93	103,44	111,20	119,85	131,79
YUCA	100,00	98,22	97,18	98,29	100,28	101,22	99,66	113,54	106,17	167,11
FRUTAS										
AGUACATE	100,00	99,71	101,43	99,03	102,85	103,85	105,81	107,13	105,35	107,93
CAMBUR	100,00	103,63	105,08	104,76	109,29	109,51	111,02	109,29	104,37	109,25
LECHOSA	100,00	99,72	100,26	98,58	97,24	96,73	95,13	98,18	95,75	98,18
MANGO	100,00	100,78	104,47	101,48	105,12	105,61	106,46	109,02	109,79	108,96
NARANJA	100,00	100,15	102,22	100,93	103,56	103,30	103,85	89,43	100,84	98,25
PATILLA	100,00	90,99	91,36	92,28	88,38	91,07	93,16	108,32	111,47	143,11
PIÑA	100,00	84,54	82,21	80,70	84,08	84,61	84,11	81,77	80,47	68,38
PLATANO	100,00	100,56	99,85	100,07	103,78	105,10	105,83	115,10	112,08	115,00

RUBROS	1.984	1.985	1.986	1.987	1.988	1.989	1.990	1.991	1.992	1.993
HORTALIZAS										
AJO	100,00	87,07	92,08	92,94	103,22	101,39	102,00	100,83	124,50	141,47
BERENJENA	100,00	106,63	105,92	106,10	103,20	104,86	101,33	104,81	98,78	95,95
CEBOLLA	100,00	95,01	93,28	88,02	84,30	87,68	87,88	81,19	84,14	89,40
COLIFLOR	100,00	102,11	107,56	106,65	104,73	104,42	103,22	101,78	102,11	91,47
LECHUGA	100,00	87,41	102,63	96,72	96,04	97,20	95,74	89,92	89,92	110,31
PEPINO	100,00	104,02	108,00	108,50	108,82	106,77	105,37	42,68	105,48	87,39
PIMENTON	100,00	98,61	102,03	92,21	93,93	96,36	96,95	96,06	96,62	98,13
REMOLACHA	100,00	96,57	97,52	97,41	95,22	95,49	94,29	94,20	104,08	185,97
REPOLLO	100,00	99,52	100,44	99,88	97,98	99,83	97,36	100,80	101,83	120,53
TOMATE	100,00	88,69	93,32	89,44	90,46	92,20	92,63	90,76	96,79	103,67
VAINITA	100,00	99,16	86,82	92,75	87,37	84,58	77,52	77,00	78,17	69,64
ZANAHORIA	100,00	105,97	102,70	96,36	97,22	97,72	99,14	109,73	103,13	122,11
CAFE, CACAO Y OTROS										
CACAO	100,00	121,55	131,65	128,86	133,44	135,74	142,04	141,18	140,32	140,89
CAFE	100,00	100,67	108,71	110,36	109,52	111,20	114,15	112,44	107,83	111,97
CAÑA DE AZUCAR	100,00	107,66	116,61	113,35	117,94	112,02	112,35	100,57	100,63	100,39
TABACO	100,00	91,19	94,32	96,10	93,77	91,64	90,15	86,85	87,30	83,07

FUENTE: CALCULOS PROPIOS CON BASE EN EL CUADRO N° IV-1

(*) CIFRAS SUJETAS A REVISION

CAPITULO V

PRODUCCION PECUARIA

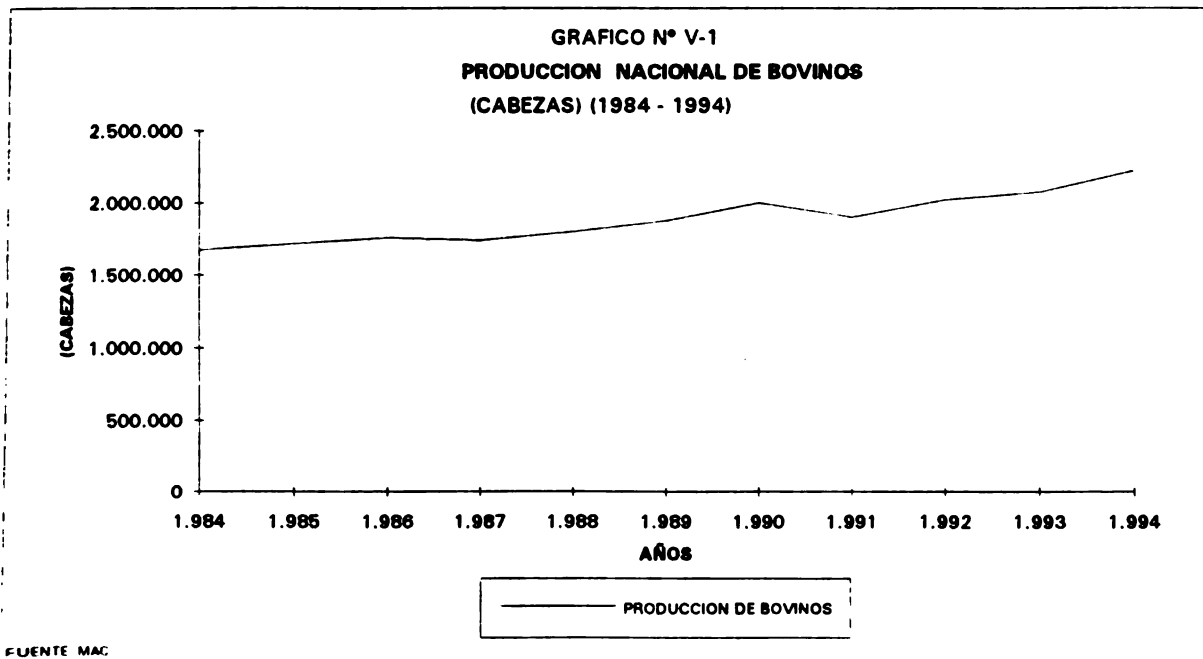


**CUADRO N° V-1
PRODUCCION NACIONAL DE BOVINOS
CABEZAS (1984-1994)**

AÑOS	PRODUCCION
1.984	1.676.845
1.985	1.718.933
1.986	1.759.199
1.987	1.743.367
1.988	1.798.268
1.989	1.874.570
1.990	2.002.959
1.991	1.903.951
1.992	2.023.298
1993 (*)	2.076.428
1994 (*)	2.221.801

FUENTE: MAC, ANUARIO ESTADISTICO AGROPECUARIO, VARIOS AÑOS. DIRECCION DE ESTADISTICA E INFORMATICA, CARACAS 1996

(*) SUJETAS A REVISION



CUADRO N° V-2
PRODUCCION DE BOVINOS POR ENTIDAD FEDERAL
(CABEZAS) (1985-1991)

ENTIDAD FEDERAL	1985	1986	1987	1988	1989	1990	1991
TOTAL	1.718.933	1.759.199	1.743.367	1.798.268	1.874.570	2.002.959	1.903.951
DISTRITO FEDERAL	118	152	95	191	199	213	202
ANZOATEGUI	84.454	81.922	83.119	73.854	76.988	82.261	78.194
APURE	230.014	229.017	227.467	238.195	248.302	265.308	252.194
ARAGUA	16.611	13.192	19.374	14.906	15.538	16.603	15.782
BARINAS	188.589	181.618	178.946	195.713	204.017	217.990	207.215
BOLIVAR	77.795	78.984	75.414	82.637	86.143	92.043	87.494
CARABOBO	15.085	19.251	20.826	22.852	23.822	25.453	24.195
COJEDES	52.996	57.304	51.320	54.510	56.823	60.715	57.714
FALCON	77.096	90.395	78.082	83.888	87.447	93.437	88.818
GUARICO	185.696	189.909	192.590	192.718	200.895	214.654	204.044
LARA	40.674	13.602	39.270	43.810	45.669	48.797	46.385
MERIDA	51.150	52.831	48.749	54.381	56.688	60.571	57.577
MIRANDA	6.481	8.237	9.226	7.231	7.538	8.054	7.656
MONAGAS	52.411	60.179	58.220	62.188	64.827	69.267	65.843
PORTUGUESA	38.912	40.726	38.669	43.786	45.644	48.770	46.359
SUCRE	6.427	7.184	8.424	7.905	8.240	8.805	8.370
TACHIRA	75.366	80.620	77.749	81.448	84.904	90.719	86.235
TRUJILLO	58.414	63.226	63.362	62.825	65.491	69.976	66.517
YARACUY	32.973	35.142	36.603	29.193	30.432	32.516	30.909
ZULIA	420.776	418.929	424.233	437.508	456.072	487.308	463.220
T.F. DELTA AMACURO	6.915	6.779	11.629	8.529	8.891	9.500	9.030

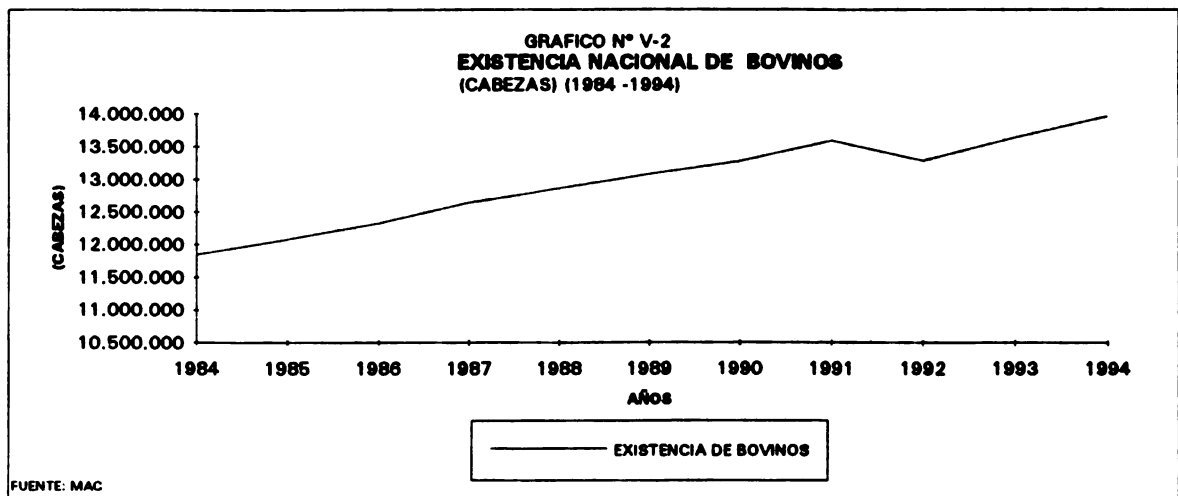
FUENTE: MAC. ANUARIO ESTADISTICO AGROPECUARIO, VARIOS AÑOS

CUADRO N° V-3
EXISTENCIA NACIONAL DE BOVINOS
(CABEZAS) (1984-1994)

AÑOS	EXISTENCIA
1984	11.843.809
1985	12.082.966
1986	12.330.771
1987	12.640.786
1988	12.856.430
1989	13.075.862
1990	13.272.136
1991	13.586.306
1992	13.279.199
1993 (*)	13.630.969
1994 (*)	13.964.921

FUENTE: ANUARIO ESTADISTICO AGROPECUARIO, VARIOS AÑOS. DIRECCION DE ESTADISTICA E INFORMATICA, CARACAS 1995

(*) SUJETAS A REVISION



CUADRO N° V-2
PRODUCCION DE BOVINOS POR ENTIDAD FEDERAL
(CABEZAS) (1985-1991)

ENTIDAD FEDERAL	1985	1986	1987	1988	1989	1990	1991
TOTAL	1.718.933	1.759.199	1.743.367	1.798.268	1.874.570	2.002.959	1.903.951
DISTRITO FEDERAL	118	152	95	191	199	213	202
ANZOATEGUI	84.454	81.922	83.119	73.854	76.988	82.261	78.194
APURE	230.014	229.017	227.467	238.195	248.302	265.308	252.194
ARAGUA	16.611	13.192	19.374	14.906	15.538	16.603	15.782
BARINAS	188.569	181.618	178.946	195.713	204.017	217.990	207.215
BOLIVAR	77.795	78.984	75.414	82.637	86.143	92.043	87.494
CARABOBO	15.085	19.251	20.826	22.852	23.822	25.453	24.195
COJEDES	52.996	57.304	51.320	54.510	56.823	60.715	57.714
FALCON	77.096	90.395	78.082	83.888	87.447	93.437	88.818
GUARICO	185.696	189.909	192.590	192.718	200.895	214.654	204.044
LARA	40.674	13.602	39.270	43.810	45.669	48.797	46.385
MERIDA	51.150	52.831	48.749	54.381	56.688	60.571	57.577
MIRANDA	6.481	8.237	9.226	7.231	7.538	8.054	7.656
MONAGAS	52.411	60.179	58.220	62.188	64.827	69.267	65.843
PORTUGUESA	38.912	40.726	38.669	43.786	45.644	48.770	46.359
SUCRE	6.427	7.184	8.424	7.905	8.240	8.805	8.370
TACHIRA	75.366	80.620	77.749	81.448	84.904	90.719	86.235
TRUJILLO	58.414	63.226	63.362	62.825	65.491	69.976	66.517
YARACUY	32.973	35.142	36.603	29.193	30.432	32.516	30.909
ZULIA	420.776	418.929	424.233	437.508	456.072	487.308	463.220
T.F. DELTA AMACURO	6.915	6.779	11.629	8.529	8.891	9.500	9.030

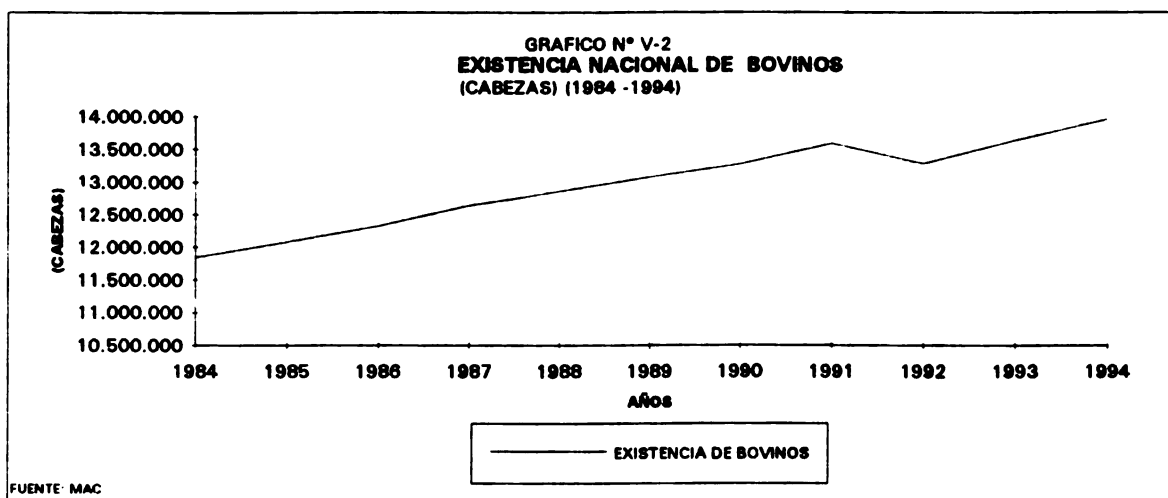
FUENTE: MAC. ANUARIO ESTADISTICO AGROPECUARIO, VARIOS AÑOS

**CUADRO N° V-3
EXISTENCIA NACIONAL DE BOVINOS
(CABEZAS) (1984-1994)**

AÑOS	EXISTENCIA
1984	11.843.609
1985	12.082.966
1986	12.330.771
1987	12.640.786
1988	12.856.430
1989	13.075.862
1990	13.272.136
1991	13.586.306
1992	13.279.199
1993 (*)	13.630.969
1994 (*)	13.964.921

FUENTE: ANUARIO ESTADISTICO AGROPECUARIO, VARIOS AÑOS. DIRECCION DE ESTADISTICA E INFORMATICA. CARACAS 1995

(*) SUJETAS A REVISION



CUADRO N° V-4
EXISTENCIA DE BOVINOS POR ENTIDAD FEDERAL
(CABEZAS) (1984-1994)

ENTIDAD FEDERAL	1984	1985	1986	1987	1988	1989	1990	1991	1992 (*)	1993 (*)	1994 (*)
TOTAL	11.843.609	12.082.986	12.330.771	12.640.786	12.856.430	13.075.892	13.272.135	13.586.205	13.279.199	13.630.969	13.964.921
DISTRITO FEDERAL	355	323	345	310	376	382	388	397	410	320	655
ANZOATEGUI	524.672	543.484	556.486	577.684	581.111	591.031	599.901	614.097	654.477	675.000	701.160
APURE	1.782.463	1.817.281	1.852.081	1.891.062	1.924.465	1.957.316	1.986.691	2.033.704	2.304.008	2.372.000	2.447.100
ARAGUA	95.933	99.080	99.879	104.919	105.423	107.223	108.832	111.407	97.558	95.569	93.493
BARINAS	1.030.394	1.053.636	1.072.777	1.090.901	1.112.367	1.131.355	1.148.335	1.175.509	1.774.496	1.810.000	1.846.108
BOLIVAR	611.130	622.274	636.268	648.471	662.106	673.408	683.515	699.689	447.145	462.000	474.560
CARABOBO	195.802	193.577	194.691	198.460	201.846	205.292	208.373	213.303	141.859	137.000	131.775
COJEDES	440.582	449.487	459.937	468.973	475.688	483.808	491.089	502.690	353.696	365.000	375.686
FALCON	461.901	468.820	482.133	492.991	500.115	508.652	516.286	528.503	428.123	438.000	446.373
GUARICO	1.308.719	1.334.362	1.362.550	1.399.335	1.421.921	1.446.193	1.467.898	1.502.634	1.634.364	1.668.500	1.703.706
LARA	364.783	370.948	379.788	386.808	394.692	401.429	407.454	417.096	93.982	92.551	91.044
MERIDA	415.711	424.112	432.810	442.428	451.546	459.254	466.146	477.177	365.794	378.500	385.342
MIRANDA	68.310	68.873	71.518	74.581	75.480	76.768	77.921	79.765	41.271	38.500	35.352
MONAGAS	363.599	367.322	377.322	386.808	395.978	402.737	408.782	418.455	283.570	291.000	297.263
PORTUGUESA	360.046	368.531	375.855	384.280	393.407	400.123	406.128	415.738	427.142	430.000	432.612
SUCRE	54.481	55.582	56.721	59.412	60.670	61.706	62.632	64.114	72.427	73.959	75.566
TACHIRA	550.728	564.275	574.614	591.589	600.395	610.644	619.808	634.475	701.106	713.070	726.166
TRUJILLO	363.599	369.739	378.554	390.602	395.978	402.737	408.782	418.455	215.240	222.000	224.076
YARACUY	140.939	143.787	146.736	152.952	155.277	157.928	160.298	164.091	235.292	243.000	249.799
ZULIA	2.645.507	2.702.245	2.753.120	2.826.168	2.873.022	2.922.065	2.965.919	3.036.105	2.928.534	3.042.000	3.138.100
T.F. DELTA AMACURO	63.955	65.248	66.586	72.052	74.567	75.840	76.978	78.800	78.705	85.000	88.985

(*) CIFRAS SUJETAS A REVISION POR PARTE DEL MAC

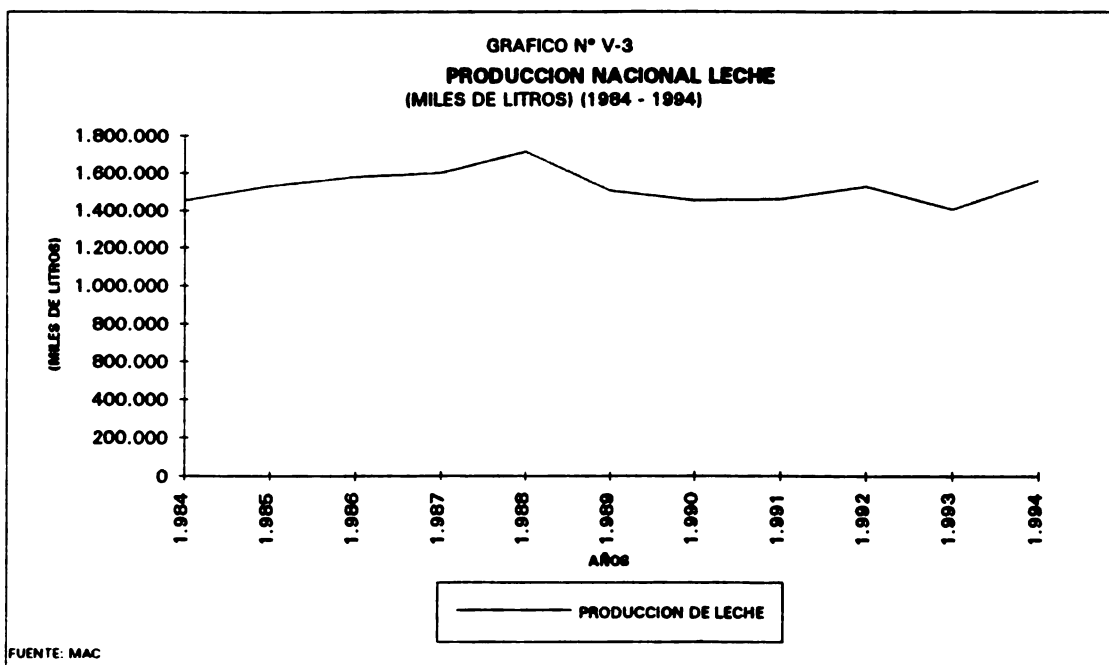
FUENTE: MAC. ANUARIO ESTADISTICO AGROPECUARIO, VARIOS AÑOS. PLAN DE PRODUCCION Y DISPONIBILIDAD 93-94

**CUADRO N° V-5
PRODUCCION NACIONAL DE LECHE
(MILES DE LITROS) 1984-1994**

AÑOS	PRODUCCION
1.984	1.451.872
1.985	1.532.146
1.986	1.579.592
1.987	1.598.286
1.988	1.715.427
1.989	1.502.848
1.990	1.452.227
1.991	1.461.428
1992 (*)	1.528.654
1993 (*)	1.407.002
1994 (*)	1.562.204

FUENTE:MAC, ANUARIO ESTADISTICO VARIOS AÑOS. DIRECCION DE ESTADISTICA E INFORMATICA, 1995

(*) SUJETAS A REVISION



CUADRO N° V-6
PRODUCCION DE LECHE SEGUN ENTIDAD FEDERAL
(MILES DE LITROS) (1984 - 1994)

ENTIDAD FEDERAL	1984	1985	1986	1987	1988	1989	1990	1991	1992*	1993*
TOTAL	1.451.872	1.532.146	1.579.592	1.598.286	1.715.427	1.638.725	1.452.227	1.461.428	1.530.260	1.574.803
DISTRITO FEDERAL	8	9	8	7	6	0	611	1.028	153	0
ANZOATEGUI	20.824	22.813	23.955	27.171	30.878	37.251	46.936	45.400	46.081	30.375
APURE	10.246	11.265	12.847	11.508	12.665	18.561	16.711	26.532	27.328	30.660
ARAGUA	5.389	5.056	5.529	8.791	11.493	5.544	8.757	10.189	10.495	13.650
BARINAS	27.776	28.804	28.433	31.966	36.024	66.669	69.595	68.725	69.550	62.150
BOLIVAR	8.820	10.112	11.215	10.868	12.523	16.678	17.880	17.940	18.155	17.000
CARABOBO	6.828	8.580	7.898	9.590	10.778	13.376	11.897	13.629	14.036	6.900
COJEDES	7.434		6.318	5.594	7.376	5.271	2.330	2.909	2.991	2.820
FALCON	72.265	78.413	77.711	79.914	87.315	123.494	126.874	113.393	113.405	94.250
GUARICO	46.968	47.650	50.073	55.141	60.898	66.105	20.991	44.030	57.295	61.500
LARA	40.022	42.287	41.859	39.957	43.229	49.989	46.563	40.318	40.720	48.600
MERIDA	45.767	50.561	51.653	52.743	57.124	66.697	61.782	46.632	47.331	42.000
MIRANDA	2.478	2.298	2.843	3.197	3.529	1.594	3.813	1.012	1.025	1.153
MONAGAS	11.161	10.265	10.899	14.385	17.154	20.294	20.479	20.979	21.608	18.500
PORTUGUESA	9.842	12.564	12.321	13.585	15.086	19.942	15.640	21.137	27.770	18.720
SUCRE	741	766	948	1.119	1.372	913	978	1.165	1.182	1.575
TACHIRA	118.533	126.934	130.106	127.064	137.234	123.579	146.171	111.483	113.555	166.400
TRUJILLO	35.716	37.103	39.171	40.756	44.086	58.803	42.033	31.505	31.820	31.200
YARACUY	12.458	11.338	11.215	12.467	14.581	33.029	35.013	35.761	36.654	51.800
ZULIA	965.619	1.018.780	1.052.221	1.049.746	1.108.978	905.272	756.026	802.917	855.106	875.550
T.F. DELTA AMACURO	2.977	1.839	2.369	2.717	3.088	5.034	1.147	4.744	0	0

FUENTE: IICA. ANUARIO ESTADISTICO AGROPECUARIO, VARIOS AÑOS; PLAN DE PRODUCCION Y DISPONIBILIDAD VARIOS AÑOS.

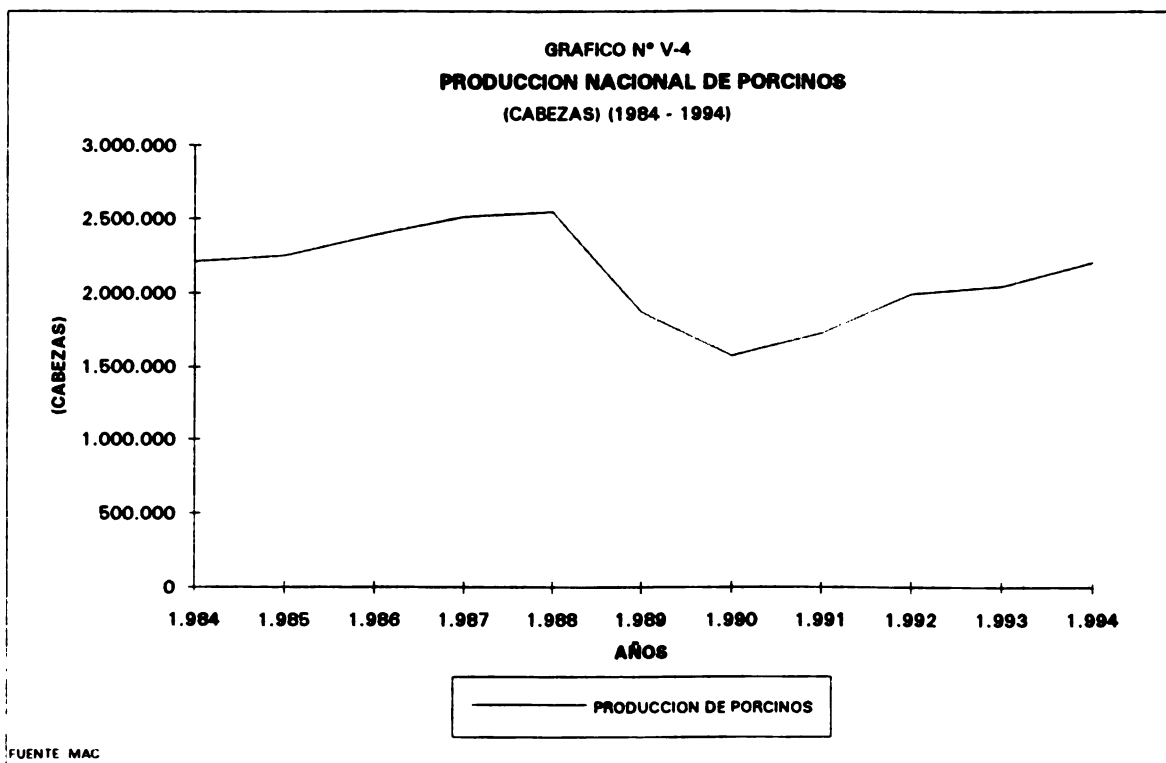
(*) CIFRAS SUJETAS A REVISION

**CUADRO N° V-7
PRODUCCION NACIONAL DE PORCINOS
(CABEZAS) (1984 -1994)**

AÑOS	PRODUCCION
1.984	2.212.013
1.985	2.252.050
1.986	2.391.831
1.987	2.510.248
1.988	2.546.720
1.989	1.873.404
1.990	1.576.657
1.991	1.726.659
1.992	1.995.456
1993 (*)	2.045.780
1994 (*)	2.209.442

FUENTE: MAC. ANUARIO ESTADISTICO AGROPECUARIO. VARIOS AÑOS. DIRECCION DE ESTADISTICA E INFORMATICA. 1996

(*) SUJETAS A REVISION



CUADRO N° V-8
PRODUCCION DE PORCINOS POR ENTIDAD FEDERAL
(CABEZAS) (1985 - 1991)

ENTIDAD FEDERAL	1985	1986	1987	1988	1989	1990	1991
TOTAL	2.252.050	2.391.831	2.510.248	2.546.720	1.873.404	1.576.657	1.726.659
DISTRITO FEDERAL	118.359	155.805	166.896	172.601	126.968	106.856	117.022
ANZOATEGUI	46.163	37.841	49.416	49.515	36.424	30.654	33.571
APURE	44.966	41.498	52.079	40.096	29.495	24.823	27.185
ARAGUA	406.940	446.824	448.553	465.601	342.503	288.250	315.674
BARINAS	67.010	59.720	74.098	68.527	50.409	42.425	46.461
BOLIVAR	38.017	33.110	29.151	38.498	28.320	23.834	26.101
CARABOBO	317.300	336.892	359.827	363.223	267.192	224.869	246.263
COJEDES	147.428	164.166	165.530	170.610	125.503	105.623	115.672
FALCON	36.348	32.303	35.104	31.320	23.039	19.390	21.235
GUARICO	89.772	108.197	113.236	115.838	85.212	71.715	78.537
LARA	89.041	98.497	103.398	109.630	80.645	67.871	74.328
MERIDA	42.875	33.153	42.697	39.080	28.748	24.194	26.496
MIRANDA	402.113	431.709	449.062	451.406	332.061	279.462	306.050
MONAGAS	19.032	17.857	18.795	16.948	12.467	10.492	11.491
NUEVA ESPARTA	522	ND	451	510	375	316	346
PORTUGUESA	54.761	52.200	60.033	57.302	42.152	35.475	38.850
SUCRE	42.160	44.950	38.110	44.730	32.904	27.692	30.327
TACHIRA	53.585	54.315	54.597	52.484	38.608	32.492	35.584
TRUJILLO	32.233	25.098	26.523	27.486	20.219	17.016	18.635
YARACUY	53.109	61.795	60.412	63.632	46.809	39.394	43.142
ZULIA	144.363	148.327	154.726	158.512	116.604	98.134	107.470
T.F. DELTA AMACURO	5.953	7.874	7.554	9.171	6.746	5.678	6218

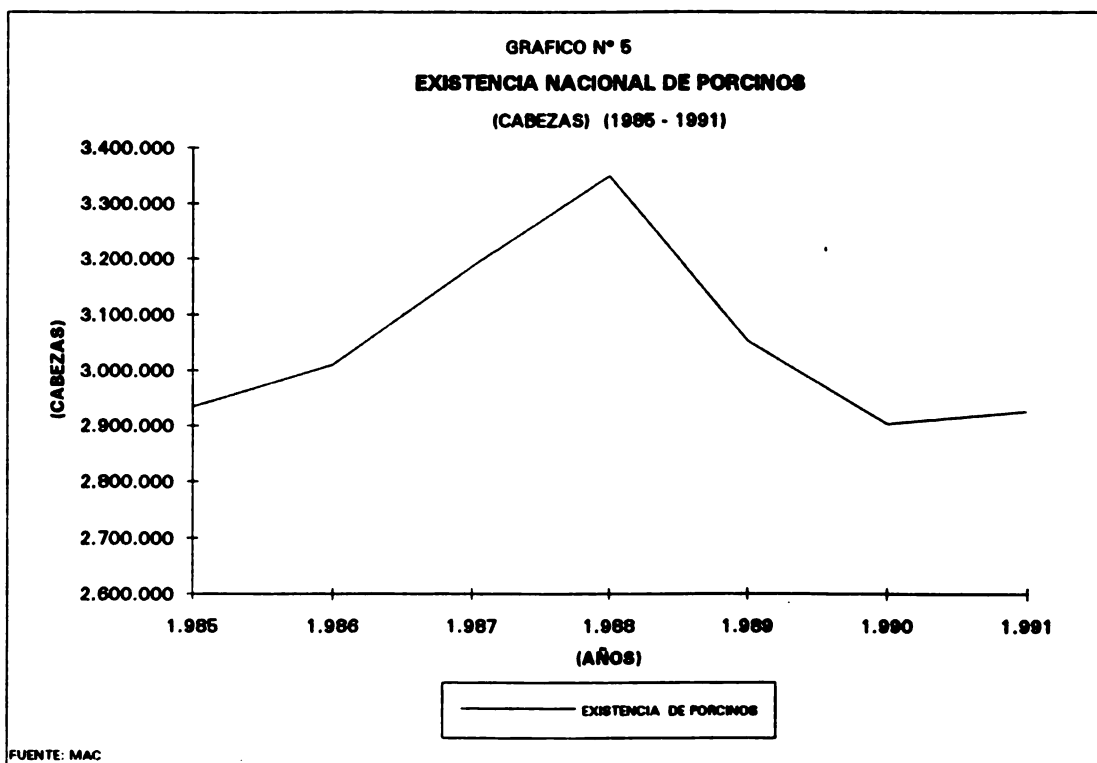
FUENTE: M.A.C., DIRECCION DE ESTADISTICA E INFORMATICA, 1995.
 ANUARIO ESTADISTICO AGROPECUARIO. VARIOS AÑOS

**CUADRO N° V-9
EXISTENCIA NACIONAL DE PORCINOS
(CABEZAS) (1985 -1991)**

AÑOS	EXISTENCIA
1.985	2.934.906
1.986	3.010.730
1.987	3.186.578
1.988	3.349.230
1.989	3.052.656
1.990	2.903.906
1.991	2.926.793

FUENTE: MAC. ANUARIO ESTADISTICO AGROPECUARIO. VARIOS AÑOS. DIRECCION DE ESTADISTICA E INFORMATICA. 1996

(*) SUJETAS A REVISION



CUADRO N° V - 10
EXISTENCIA DE PORCINOS POR ENTIDAD FEDERAL
(CABEZAS) (1985 - 1991)

ENTIDAD FEDERAL	1986	1987	1988	1989	1990	1991
TOTAL	2.934.906	3.186.578	3.349.230	3.052.656	2.903.906	2.926.793
DISTRITO FEDERAL	185.917	172.075	177.845	162.097	154.198	155.413
ANZOATEGUI	103.895	108.750	114.544	104.401	99.314	100.097
APURE	80.395	95.597	98.467	89.748	85.375	86.047
ARAGUA	391.559	424.771	448.127	408.445	388.543	391.605
BARINAS	159.322	164.285	183.873	167.591	159.425	160.881
BOLIVAR	56.654	57.996	63.970	58.305	55.464	55.901
CARABOBO	333.805	360.402	377.458	344.034	327.270	329.849
COJEDES	165.235	179.404	190.236	173.391	164.942	166.242
FALCON	59.872	69.149	72.008	65.632	62.434	62.926
GUARICO	128.842	144.033	152.725	139.201	132.418	133.462
LARA	115.939	119.497	126.936	115.696	110.058	110.926
MERIDA	56.937	55.128	56.267	51.285	48.786	49.170
MIRANDA	410.212	459.186	480.615	438.057	416.711	419.995
MONAGAS	44.904	52.260	52.918	48.232	45.882	46.243
NUEVA ESPARTA	510	637	670	611	581	585
PORTUGUESA	119.386	132.562	137.653	125.464	119.350	120.291
SUCRE	75.710	82.214	88.085	80.285	76.373	76.975
TACHIRA	64.568	75.522	77.702	70.821	67.371	67.901
TRUJILLO	63.394	68.511	73.348	67.218	63.942	64.446
YARACUY	103.309	113.442	120.572	109.895	104.540	105.364
ZULIA	207.204	230.071	243.154	221.623	210.823	212.485
T.F. DELTA AMACURO	7337	10.516	12.057	10.989	10.454	10.536

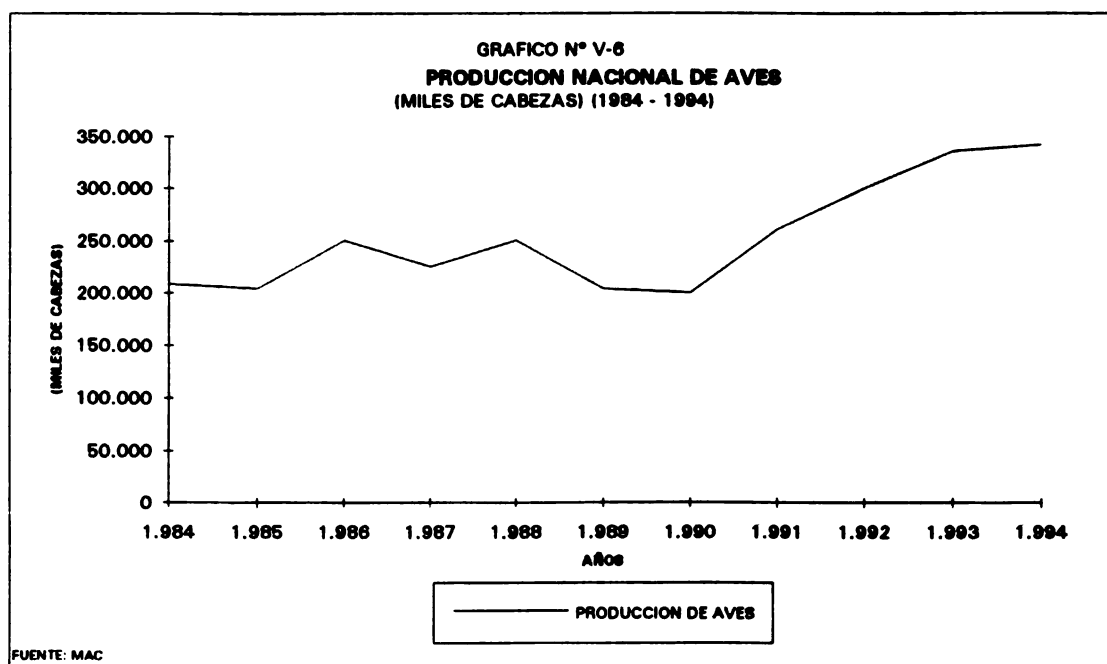
FUENTE: M.A.C., DIRECCION DE ESTADISTICA E INFORMATICA, 1995.
 ANUARIO ESTADISTICO AGROPECUARIO. VARIOS AÑOS

**CUADRO N° V-11
PRODUCCION NACIONAL DE AVES (1)
(MILES DE CABEZAS) 1984-1994**

AÑOS	PRODUCCION
1.984	208.671
1.985	204.289
1.986	250.805
1.987	225.588
1.988	250.805
1.989	204.106
1.990	200.193
1.991	260.920
1992 (*)	300.188
1993 (*)	335.545
1994 (*)	342.256

FUENTE:MAC, ANUARIO ESTADISTICO VARIOS AÑOS. DIRECCION DE ESTADISTICA E INFORMATICA, 1995

(1) AVES DE CORRAL (*) SUJETAS A REVISION



CUADRO N° V-12
 PRODUCCION DE AVES POR ENTIDAD FEDERAL
 (MILES DE CABEZAS)
 1984 - 1991

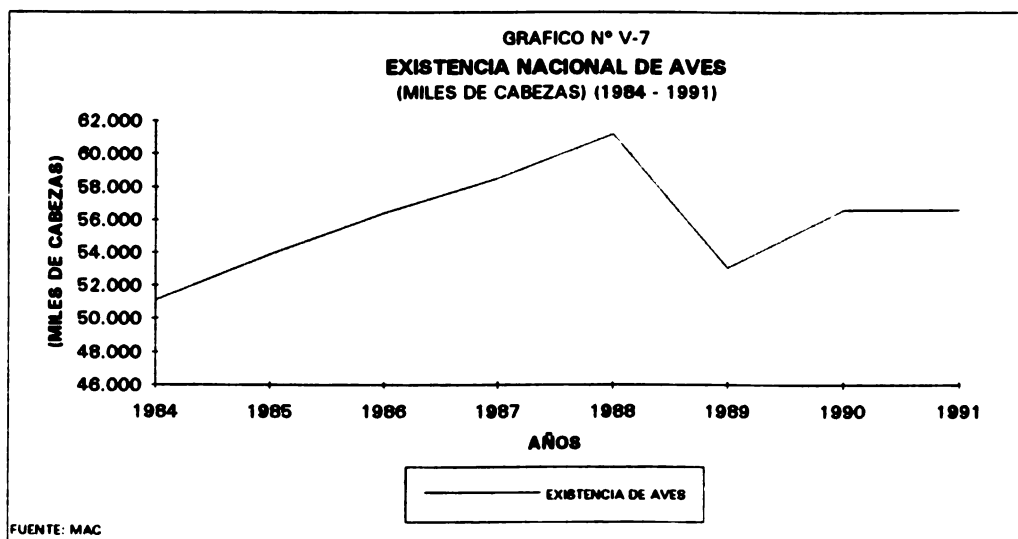
ENTIDAD FEDERAL	1984	1985	1986	1987	1988	1989	1990	1991
TOTAL	208.671	204.289	250.805	225.588	250.805	204.106	200.193	260.920
DISTRITO FEDERAL	528	785	1.037	1.056	1.037	844	828	1.079
ANZOATEGUI	34.716	29.663	32.748	29.748	32.748	26.651	26.140	34.069
APURE	645	683	835	753	835	690	667	869
ARAGUA	42.246	27.938	35.182	31.839	35.182	28.631	28.083	36.601
BARINAS	2.313	2.595	3.284	2.832	3.284	2.673	2.622	3.417
BOLIVAR	3.444	3.722	9.637	8.018	9.637	7.842	7.692	10.025
CARABOBO	30.467	24.867	30.337	27.513	30.337	24.989	24.215	31.561
COJEDES	6.393	4.862	6.155	5.633	6.155	5.009	4.913	6.403
FALCON	4.941	3.283	3.979	3.511	3.979	3.238	3.176	4.140
GUARICO	4.660	6.530	7.996	7.087	7.996	6.507	6.383	8.319
LARA	919	675	925	722	925	753	738	962
MERIDA	419	634	545	532	545	443	435	567
MIRANDA	6.109	19.086	21.417	19.975	21.417	17.429	17.095	22.280
MONAGAS	251	1.263	1.170	1.016	1.170	953	934	1.218
NUEVA ESPARTA	675	521	462	455	462	376	369	481
PORTUGUESA	2.318	2.070	2.262	1.963	2.262	1.841	1.805	2.353
SUCRE	1.816	1.952	2.341	2.165	2.341	1.905	1.868	2.453
TACHIRA	699	822	3.303	2.909	3.303	2.688	2.636	3.436
TRUJILLO	12.915	6.775	3.851	4.570	3.851	3.134	3.074	4.006
YARACUY	1.341	3.004	3.725	3.243	3.725	3.031	2.973	3.875
ZULIA	50.791	62.485	79.548	69.950	79.548	64.818	63.575	82.860
T.F. DELTA AMACURO	66	61	65	97	65	53	52	67

FUENTE: M.A.C. ANUARIO ESTADISTICO AGROPECUARIO VARIOS AÑOS

**CUADRO N° V-13
EXISTENCIA NACIONAL DE AVES
(MILES DE CABEZAS) 1984 - 1991**

AÑOS	EXISTENCIA
1984	51.107
1985	53.870
1986	56.411
1987	58.520
1988	61.206
1989	53.063
1990	56.613
1991	56.617

FUENTE: MAC. ANUARIO ESTADISTICO AGROPECUARIO VARIOS AÑOS



CUADRO N° V-14
EXISTENCIA DE AVES POR ENTIDAD FEDERAL
(MILES DE CABEZAS)
1984 - 1991

ENTIDAD FEDERAL	1984	1985	1986	1987	1988	1989	1990	1991
TOTAL	51.107	53.870	56.411	58.520	61.206	53.063	56.613	56.617
DISTRITO FEDERAL	718	797	762	714	734	637	679	679
ANZOATEGUI	4.020	3.636	4.005	4.126	4.346	3.767	4.020	4.020
APURE	432	490	519	535	551	478	510	510
ARAGUA	11.114	10.979	11.536	11.977	12.546	10.877	11.605	11.606
BARINAS	546	663	733	749	808	700	747	747
BOLIVAR	855	690	705	901	1.060	919	980	980
CARABOBO	6.620	6.297	6.528	6.718	7.008	8.076	6.482	6.483
COJEDES	1.384	1.269	1.369	1.393	1.469	1.274	1.359	1.359
FALCON	914	932	953	1.001	1.010	876	934	934
GUARICO	1.361	1.462	1.580	1.627	1.683	1.459	1.557	1.557
LARA	943	893	959	966	1.022	886	945	946
MERIDA	457	587	632	650	673	584	623	623
MIRANDA	5.322	6.060	6.374	6.566	6.843	5.932	6.329	6.330
MONAGAS	282	760	846	901	928	805	859	859
NUEVA ESPARTA	99	75	62	70	61	53	57	57
PORTUGUESA	644	679	722	761	790	685	730	730
SUCRE	731	808	818	860	894	775	827	827
TACHIRA	621	738	795	878	932	808	862	862
TRUJILLO	1.379	1.201	1.286	1.258	1.224	194	207	207
YARACUY	776	918	987	1.012	1.065	923	985	985
ZULIA	12.502	13.898	14.193	14.805	15.516	13.451	14.351	14.352
T.F. DELTA AMACURO	37	38	45	53	43	37	40	40

FUENTE: M.A.C. ANUARIO ESTADISTICO AGROPECUARIO, VARIOS AÑOS

CUADRO N° V-15
TOTAL PRODUCCION PESQUERA NACIONAL
(TONELADAS) (1984-1994)

	1984	1985	1986	1987	1988	1989	1990	1991	1992	1993	1994(*)
MARITIMOS											
ATUN	58.630	71.073	84.232	52.719	70.808	93.707	81.164	78.092	81.651	80.238	70.045
BAGRE	4.991	4.269	3.633	4.028	5.025	5.328	5.629	5.614	4.573	5.430	5.628
BOCACHICO	5.636	5.394	3.705	3.701	3.115	2.729	2.505	2.510			
CAMARON	5.212	5.953	6.623	6.074	5.606	8.625	8.140	8.186	6.864	13.874	10.120
CARITE	2.794	2.775	2.847	2.411	3.074	3.671	3.529	4.520	4.289	8.114	10.299
COROCORO	6.186	5.737	5.919	6.019	3.789	4.659	4.752	6.289			
CURBINA	10.051	11.528	11.437	11.597	10.456	9.500	9.087	9.025			
JUREL	2.643	2.778	2.666	2.349	3.541	4.396	4.987	5.397			
LEBRANCHE	1.923	1.522	1.266	1.740	2.117	3.241	2.636	2.597			
MACHUELO	276	389	668	617	301	1.015	367	372			
MANAMANA	7.244	9.166	5.742	6.195	5.848	5.311	5.475	5.471			
MERO	2.599	2.101	2.131	2.319	1.650	1.734	5.971	4.466	1.670	1.689	3.011
PARGO	4.416	4.419	4.356	4.873	3.433	3.454	9.780	8.709	5.014	7.585	8.886
PEPITONAS	20.189	12.446	10.993	18.036	17.966	27.279	27.894	18.940			
SARDINAS	48.456	53.795	79.893	82.759	59.275	69.191	56.949	75.182	74.522	85.751	117.000
OTROS PESCADOS	52.124	59.607	58.083	57.688	60.570	75.067	90.177	85.685	99.058	120.383	138.213
FLUVIALES											
BAGRE	2.306	1.737	2.353	3.803	3.837	2.574	4.833	4.619			
CACHAMA O MOROCOTO	2.414	2.218	2.346	3.199	3.521	1.902	1.146	1.646			
COPORO	4.285	2.106	2.815	4.986	6.044	5.074	3.970	4.616	4.979	8.885	6.972
CURBINATA	889	810	1.183	1.901	2.242	1.662	947	1.934			
PALOMETA	549	521	791	495	604	901	935	899			
RAYADO	4.788	3.572	4.010	6.113	5.595	4.339	2.895	3.951	3.941	4.534	4.619
OTROS PESCADOS	5.842	5.204	6.387	6.944	8.867	6.562	4.113	7.111	5.817	8.253	9.961


FUENTE: MAC. ANUARIO ESTADISTICO AGROPECUARIO. /SARPA

(*) CIFRAS SUJETAS A REVISION

CAPITULO VI

VALOR DE LA PRODUCCION

AGROPECUARIA



CUADRO N° VI-1
VALOR DE LA PRODUCCION AGRICOLA
MILES DE Bs. A PRECIOS DE 1984
(1984 - 1993)

	1984	1985	1986	1987	1988	1989	1990	1991	1992 (*)	1993 (*)
AGRICOLA VEGETAL	10.590.403	11.828.710	13.059.050	13.772.860	14.537.757	13.228.371	13.027.569	14.124.714	13.982.999	12.043.163
CEREALES	2.952.896	3.884.346	4.826.111	5.195.541	5.323.540	3.909.135	3.897.084	4.767.055	4.164.165	3.473.720
ARROZ	778.976	900.989	614.117	712.902	732.038	598.126	766.038	1.166.069	1.189.204	1.242.199
MAIZ	1.351.268	2.145.025	2.896.747	3.130.243	3.164.984	2.275.354	2.476.138	2.530.734	2.085.424	1.593.567
SORGO	822.065	837.699	1.315.247	1.352.396	1.426.518	1.035.655	654.908	1.070.252	889.537	637.954
GRANOS LEGUMINOS	109.987	164.122	171.970	181.915	188.016	197.502	221.601	220.023	160.592	134.619
ARVEJA	5.714	6.089	5.791	5.853	6.328	6.452	6.594	6.398	1.090	1.513
CARAOA	57.077	103.319	112.180	116.342	118.915	124.570	141.284	139.180	82.290	62.421
FRUJOL	27.183	33.214	32.148	36.289	38.595	40.920	47.105	47.418	52.921	42.192
QUINCHONCHO	2.012	21.520	21.751	23.431	24.180	25.560	26.618	27.027	24.281	28.493
TEXTILES Y OLEAGINOSOS	619.598	764.934	887.325	866.792	1.136.434	1.072.041	1.053.672	880.510	996.140	857.456
AJONJOLI	149.078	176.166	225.135	242.213	266.354	207.287	197.188	175.781	80.285	56.012
ALGODON (EN RAMA)	178.670	333.290	358.052	279.270	314.672	374.208	365.281	308.348	282.548	189.472
MANI (EN CASCARA)	192.701	195.729	80.062	86.445	238.995	205.025	42.143	40.163	32.486	53.423
SISAL (FIBRA)	83.725	43.937	18.399	18.793	19.267	151.733	22.561	33.370	38.106	16.640
COCO	15.424	15.793	198.567	212.859	215.413	96.118	210.102	214.428	212.684	180.059
GIRASOL	ND	ND	5.250	5.966	59.759	21.340	184.158	56.661	38.289	37.187
SOYA	ND	ND	1.860	20.246	21.974	16.330	7.592	18.214	2.500	9.738
PALMA ACEITERA	ND	ND	ND	ND	ND	ND	24.647	33.545	309.242	314.925
RAICES Y TUBERCULOS	1.274.063	1.164.723	1.182.008	1.250.903	1.284.184	1.326.038	1.219.694	1.354.798	1.270.457	1.147.665
APIO	50.310	52.360	57.362	60.437	62.911	66.595	69.718	76.093	68.415	66.191
BATATA	11.686	12.043	11.742	11.949	12.127	11.837	11.989	11.764	6.120	5.398
MAPUZY	5.658	6.069	6.378	6.713	7.018	6.645	6.900	6.668	4.008	4.343
ÑAME	104.649	108.398	112.777	119.048	124.392	118.669	121.873	126.169	99.974	126.271
OCUMBO	166.986	148.734	142.671	156.206	165.917	160.772	166.880	173.431	137.195	164.068
PAPA	442.111	374.707	384.844	423.064	433.623	442.519	392.880	382.980	466.764	302.326
YUCA	492.663	462.413	466.234	473.486	488.196	519.001	449.454	567.793	487.981	477.068
FRUTAS	2.476.757	2.528.160	2.299.040	2.336.739	2.493.101	2.591.772	2.642.459	2.826.966	2.881.681	2.856.547
AGUACATE	76.083	73.624	75.981	74.677	80.724	86.295	89.346	93.898	90.901	91.187
CAMBUR	877.071	898.997	915.638	943.930	999.622	1.030.610	1.060.497	1.104.296	1.126.687	1.014.574
LECHUGA	53.402	54.009	57.696	55.353	52.269	49.969	53.279	57.846	56.334	57.364

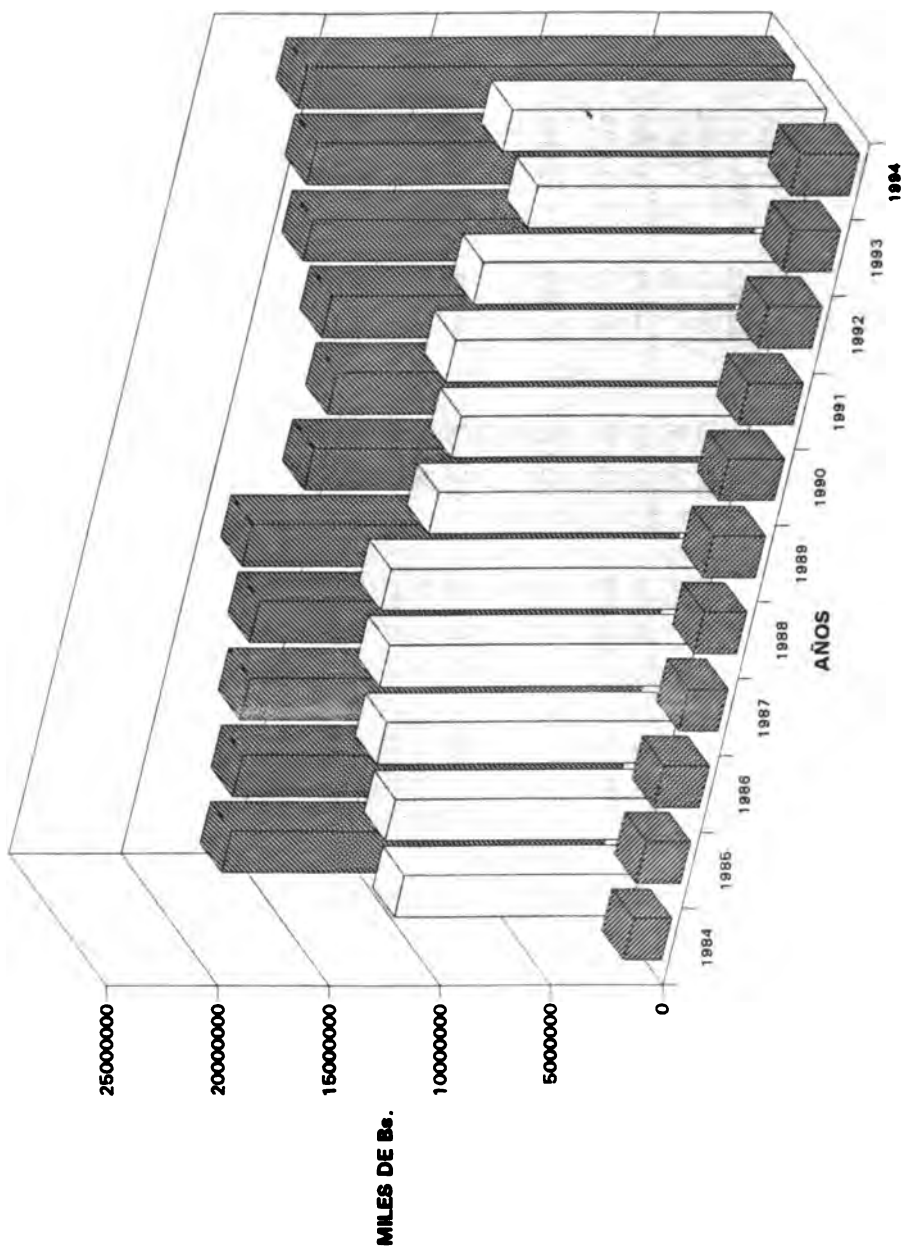
	1984	1985	1986	1987	1988	1989	1990	1991	1992 (*)	1993 (*)
MANGO	79.826	83.685	87.850	86.819	92.201	98.931	101.949	106.138	110.565	100.400
NARANJA	434.944	444.208	461.060	466.145	508.564	510.980	519.667	525.803	533.496	492.862
PATILLA	78.401	75.523	79.054	79.285	75.502	78.763	79.970	138.054	149.834	237.924
PIÑA	106.500	105.162	109.567	106.044	114.103	123.426	128.323	130.747	131.924	212.245
PLATANO	525.630	534.092	512.194	524.486	570.116	602.788	609.428	670.184	681.940	649.991
HORTALIZAS	938.377	981.593	994.989	1.087.803	1.206.210	1.299.579	1.208.751	1.328.038	1.502.494	1.211.016
AJO	135.187	128.271	147.039	152.142	155.704	145.414	114.461	144.310	146.081	126.376
BERENJENA	7.498	8.424	7.200	7.001	6.622	7.033	6.905	6.802	6.053	6.296
CEBOLLA	122.218	120.416	122.747	121.411	111.714	126.639	122.608	136.087	134.209	135.344
COFLOR	10.188	10.664	12.257	12.031	11.417	10.789	10.421	10.202	9.655	9.408
LECHUGA	25.555	36.772	31.747	33.163	31.883	32.649	30.951	29.930	36.946	35.708
PEPINO	9.995	9.095	10.846	11.354	11.430	10.961	10.665	10.548	9.121	8.615
PIMENTON	65.962	63.699	68.692	72.273	81.283	90.689	99.293	100.269	110.340	82.823
REMOLACHA	19.628	22.327	20.591	21.144	20.159	21.105	19.352	19.838	26.407	24.326
REPOLLO	43.593	47.031	46.226	46.734	45.366	49.586	46.362	44.414	55.983	54.345
TOMATE	407.603	439.516	466.579	549.431	668.808	741.258	689.324	756.386	899.498	658.251
VAINITA	25.400	25.953	22.912	24.792	22.972	22.463	20.194	19.125	17.673	16.977
ZANAHORIA	39.718	41.912	38.153	36.327	37.852	40.993	38.215	48.127	50.528	52.547
CAFE, CACAO Y OTROS	2.175.508	2.384.047	2.697.707	2.854.167	2.897.272	2.842.304	2.784.308	2.749.324	2.707.480	2.362.140
CAFE	1.006.763	1.064.809	1.095.610	1.161.050	1.175.144	1.200.850	1.264.007	1.214.363	1.147.022	926.179
CACAO	114.731	118.568	129.592	136.736	147.814	151.522	168.334	173.744	185.364	174.307
CAÑA DE AZUCAR	675.548	805.589	1.045.270	1.141.108	1.183.220	1.108.884	980.069	1.003.377	1.010.532	926.179
TABACO	378.467	395.081	427.235	415.273	391.094	381.048	371.898	357.840	364.562	335.475
AGRICOLA ANUAL	17.072.922	17.432.534	17.950.622	18.354.719	19.519.714	17.584.616	17.376.367	18.482.370	19.914.148	20.590.067
BOVINO	5.969.568	6.119.401	6.262.748	6.206.492	6.401.834	6.673.469	7.130.534	6.778.066	7.202.941	7.392.084
PORCINO	1.683.342	1.713.810	1.820.183	1.910.289	1.938.054	1.425.660	1.199.936	1.313.987	1.518.542	1.556.839
LECHE (Miles Lit)	3.818.423	4.029.544	4.154.327	4.203.492	4.511.573	3.952.490	3.819.357	3.843.556	4.020.360	3.700.415
AVES (Miles de Cabezas)	4.029.437	3.944.821	4.123.264	4.356.104	4.843.064	3.941.287	3.865.727	5.038.365	5.796.630	6.479.374
HUEVOS DE CONSUMO (M)	1.025.957	1.072.939	1.022.510	1.085.088	1.190.172	1.026.196	795.718	875.985	884.154	966.731
HUEVOS FERTILES (M II)	381.059	373.776	385.987	407.139	445.055	362.187	356.543	415.435	491.521	494.624
PESQUERO	1.683.699	1.961.595	2.021.195	1.754.110	1.887.708	2.313.592	2.461.154	2.420.277	2.376.821	2.148.511
MARITIMOS	1.559.733	1.861.603	1.899.233	1.592.858	1.706.203	2.179.025	2.357.279	2.287.091	2.254.179	2.005.676
ATUN	555.226	776.729	797.678	499.249	670.552	887.405	768.823	696.017	716.955	777.572
BAIHI	15.357	13.196	11.179	12.394	15.462	16.394	17.320	17.274	21.118	19.330

	1984	1985	1986	1987	1988	1989	1990	1991	1992 (*)	1993 (*)
BOCACHICO	14.716	14.084	9.674	9.663	8.133	7.125	6.541	6.554	6.318	7.381
CAMARON	212.353	242.543	269.845	247.473	228.405	351.408	331.648	333.522	319.833	289.420
CARTE	37.548	37.293	38.262	32.401	41.311	48.335	47.426	60.744	75.258	77.072
COROCORO	40.617	37.669	38.865	39.521	24.878	30.591	31.202	41.294	44.334	39.422
CURBANA	85.504	98.089	97.285	98.656	88.949	80.817	77.133	76.776	61.957	75.976
JUREL	24.482	25.733	24.696	21.759	32.800	40.720	46.185	49.992	42.591	
LEBRAN'HE	13.107	10.374	8.630	11.860	14.429	22.091	18.308	17.701	27.039	
MACHUELO	165	233	400	370	180	608	220	228	538	
MANAMANA	15.017	19.001	11.903	12.842	12.123	11.010	11.350	11.341	8.922	9.467
MERO	60.466	48.881	49.581	53.952	38.387	40.342	138.915	148.105	107.903	72.088
PARGO	85.966	86.027	84.801	94.863	66.830	67.239	180.387	189.959	188.907	134.186
PERTONAS	7.046	4.344	3.937	6.295	6.270	9.520	9.735	6.610	6.375	13.845
SARDINAS	29.171	32.385	48.096	49.821	35.684	41.653	34.283	34.289	45.446	48.868
OTROS PESCADOS	362.992	415.104	404.491	401.739	421.809	522.767	627.893	596.710	580.686	431.037
FLUVIALES	123.966	99.992	121.962	161.252	181.505	134.967	103.875	133.196	122.642	142.836
BAGRE	10.789	8.135	11.020	17.809	17.999	12.054	22.633	21.631	14.289	37.738
CACHAMA O MOROCOTO	13.200	12.129	12.928	17.492	19.253	10.400	6.266	9.000	15.600	10.754
COPORO	12.872	6.327	8.457	14.978	18.156	15.242	11.828	12.178	9.751	15.257
CURBINATA	5.802	5.287	7.721	12.406	14.631	10.846	6.180	12.621	9.541	8.523
PALOMETA	2.702	2.565	3.993	2.436	2.973	4.435	4.602	4425	5.055	
RAYADO	30.816	22.990	25.809	39.343	36.009	27.926	18.632	31.952	26.903	33.597
OTROS PESCADOS	47.776	42.560	52.234	56.788	72.514	53.664	33.636	41.479	41.503	36.967

FUENTE: M.A.C., ANUARIO ESTADISTICO AGROPECUARIO, VARIOS AÑOS. DIRECCION DE ESTADISTICA E INFORMATICA, 1995

(*) Cifras sujetas a revisión

GRAFICO N° VI-1
VALOR DE LA PRODUCCION AGRICOLA
MILES DE Bs. A PRECIOS DE 1984 (1984 - 1994)



■ PESQUERO □ AGRICOLA VEGETAL ■ AGRICOLA ANIMAL

CUADRO N° VI-2
VALOR DE LA PRODUCCION AGRICOLA
VARIACION PORCENTUAL (%)
(1985 - 1993)


	1985	1986	1987	1988	1989	1990	1991	1992	1993
AGRICOLA VEGETAL									
CEREALES	11,60	10,40	5,47	5,56	-9,01	-1,52	8,42	-3,13	-11,98
ARROZ	31,54	24,25	7,66	2,46	-26,57	-0,31	22,22	-12,66	-16,58
MAIZ	16,00	31,84	16,09	2,68	-18,29	26,07	52,22	1,96	4,46
MAIZ	58,74	35,04	8,06	1,11	-28,11	8,82	2,20	-17,60	-23,59
SORGO	1,90	57,01	2,82	5,48	-27,40	-36,76	63,42	-16,89	-28,28
GRANOS LEGUMINOS									
ARVEJA	49,22	4,72	5,94	3,26	5,06	12,20	-0,72	-27,01	-16,17
CARAOYA	6,21	-4,58	1,07	8,08	1,99	2,20	-3,11	-82,94	38,81
FRIJOL	81,02	8,58	3,71	2,21	4,76	13,42	-1,49	-40,88	-24,15
QUINCHONCHO	22,19	-3,21	12,98	6,36	6,02	15,11	0,66	11,61	-20,27
	7,54	1,07	7,72	3,20	5,71	4,14	1,54	-10,16	17,35
TEXTILES Y OLEOSOS									
AJONJOLI	23,46	16,00	-2,43	31,26	-9,39	-8,92	-16,39	13,07	-13,92
ALGODON (EN RAMA)	16,18	27,78	7,59	9,97	0,35	-26,23	-10,86	-64,33	-30,23
COCO	86,54	7,43	-22,00	12,68	18,92	-2,39	-15,59	-8,37	-32,94
GIRASOL	1,57	1,45	7,20	1,20	2,82	2,48	2,06	-0,81	-15,34
MANI (EN CASCARA)	-47,52	82,22	13,64	901,66	153,91	21,37	-69,23	-32,42	-2,88
SISAL (FIBRA)	2,39	16,50	7,97	149,19	-55,38	-56,15	-3,63	-20,01	64,45
SOYA			2,14	2,52	10,76	5,72	47,91	14,19	-56,33
PALMA ACETERA			988,49	8,54	-25,68	-63,51	139,91	-86,27	289,52
							36,10	821,87	1,84
RAICES Y TUBERCULOS									
APIO	-8,58	1,46	5,53	3,46	2,46	-9,02	13,47	-9,21	-8,67
BATATA	4,07	9,56	5,36	4,09	5,96	4,99	9,14	-10,09	-0,33
MAPUEY	3,06	-2,50	1,76	1,49	-2,39	1,28	-1,88	-47,98	-11,80
ÑAME	7,26	5,09	5,25	4,54	-5,31	3,94	-3,36	-39,89	8,36
OCUMO	3,58	4,04	5,56	4,49	-4,90	2,70	3,52	-20,76	26,30
PAPA	-10,93	-4,06	9,49	6,22	-3,10	3,90	3,93	-20,89	19,59
YUCA	-15,25	2,71	9,93	2,50	2,06	-11,22	7,44	10,58	-35,23
	-6,14	0,83	1,56	3,11	6,31	-13,40	26,33	-14,06	-2,24
FRUTAS	2,08	-8,06	1,64	6,89	3,56	2,26	6,98	1,94	-8,87
AGUACATE	-3,23	3,20	-1,72	8,10	6,90	3,54	5,09	-3,19	0,31
CAMBUR	2,50	1,85	3,09	5,90	3,10	2,90	4,13	2,03	-9,96
LECHOZA	1,14	6,83	-4,06	-5,57	-4,40	6,62	8,57	-2,61	1,83
MANGO	4,83	4,98	-1,17	6,20	7,90	3,06	4,11	4,17	-9,19
NARANJA	2,13	3,79	1,10	9,10	0,46	1,70	1,18	1,46	-7,62
PATILLA	-3,67	4,68	0,29	-4,77	4,32	1,93	72,63	8,53	58,79
PIÑA	-1,26	4,19	-3,22	7,60	8,17	3,97	1,89	0,90	60,88
PLATANO	1,61	-4,10	2,40	8,70	5,73	1,10	9,97	1,75	-4,69
HORTALIZAS									
AJO	-4,40	6,03	9,23	10,79	7,93	-6,99	9,70	13,31	-19,40
BERENJENA	5,39	8,77	3,47	2,34	-6,61	-21,29	26,08	1,23	-13,48
CEBOLLA	-10,99	-3,97	-2,76	-5,41	6,21	-1,82	-1,49	-11,01	4,01
COLIFLOR	1,50	0,43	-1,09	-7,98	13,36	-3,18	10,98	-1,38	0,85
LECHUGA	-4,46	20,31	-1,84	-5,10	-5,60	-3,41	-2,10	-5,36	-2,56
PEPINO	-30,50	24,23	4,46	-3,86	2,40	-5,20	-3,30	23,44	-3,35
PIMENTON	9,90	8,51	4,68	0,67	-4,10	-2,70	-1,10	-13,53	-5,55
	3,55	4,14	5,21	12,47	11,57	9,49	0,98	10,04	-24,94

	1985	1986	1987	1988	1989	1990	1991	1992	1993
HORTALIZAS									
REMOLACHA	-12,09	4,91	2,69	-4,66	4,69	-6,31	2,51	33,11	-7,88
REPOLLO	-7,31	6,04	1,10	-2,93	9,30	-6,50	4,20	26,05	-2,93
TOMATE	-7,26	14,47	17,76	21,73	10,83	-7,01	9,73	18,92	-26,82
VAINITA	-2,13	-9,80	8,21	-7,34	-2,22	-10,10	-5,29	-7,59	-3,94
ZANAHORIA	-5,23	-3,94	-4,79	4,20	8,30	-6,78	25,94	4,99	4,00
CAFE, CACAO Y OTROS									
CAFE	9,59	13,16	5,80	1,51	-1,90	-2,04	-1,26	-1,52	-12,76
CACAO	5,77	2,89	5,97	1,21	2,19	5,26	-3,93	-5,55	-19,25
CAÑA DE AZUCAR	3,34	9,30	5,51	8,10	2,51	11,10	3,21	6,69	-5,97
TABACO	19,25	29,75	9,17	3,69	-6,28	-11,62	2,38	0,71	-8,35
	4,39	8,14	-2,80	-6,82	-2,57	-2,40	-3,78	1,88	-7,98
AGRICOLA ANIMAL									
PECUARIO	2,05	2,98	2,25	6,39	-10,08	-1,23	6,39	9,03	3,29
BOVINO	2,51	2,34	-0,90	3,15	4,24	6,85	4,94	6,27	2,63
PORCINO	1,81	6,21	4,95	1,45	-26,44	-15,84	9,51	15,57	2,52
LECHE (Miles Lts)	5,53	3,10	1,18	7,33	-12,39	-3,37	0,63	4,60	-7,96
AVES (Miles de Cabezas)	-2,10	4,52	5,65	11,18	-18,62	-1,92	30,33	15,05	11,78
HUEVOS DE CONSUMO (M.U)	4,58	-4,70	6,12	9,68	-13,78	-22,46	10,09	0,93	9,34
HUEVOS FERTILES (M.U)	-1,91	3,27	5,48	9,31	-18,62	-1,56	16,52	18,31	0,63
	16,51	3,04	-13,21	7,62	22,56	6,36	-1,66	-1,80	-9,61
PESQUERO									
MARITIMOS	19,35	2,02	-16,13	7,12	27,71	8,18	-2,98	-1,44	-11,02
ATUN	39,69	2,70	-37,41	34,31	32,34	-13,39	-9,45	3,01	8,45
BAGRE	-14,46	-14,90	10,87	24,75	6,03	5,65	-0,27	22,25	-8,47
BOCACHICO	-14,46	-14,90	10,87	24,75	6,03	5,65	-0,27	22,25	-8,47
CAMARON	-4,29	-31,31	-0,11	-15,83	-12,39	-8,20	0,20	-3,59	16,81
CARITE	14,22	11,26	-8,29	-7,71	53,85	-5,62	0,57	-4,10	-6,38
COROCORO	-0,68	2,60	-15,32	27,50	19,42	-3,87	28,08	23,89	2,41
CORBINA	-7,26	3,18	1,69	-37,05	22,96	2,00	32,34	7,36	-11,08
JUREL	14,70	-0,79	1,40	-9,94	-9,14	-4,56	-0,46	-19,30	-11,08
LEBRANCHE	5,11	-4,03	-11,89	50,74	24,15	13,45	8,22	-14,80	22,63
MACHUELO	-20,85	-16,81	37,43	21,66	53,10	-17,12	-3,32	52,75	6,11
MANAMANA	41,21	71,67	-7,50	-51,35	237,78	-63,82	3,64	135,96	-33,18
MERO	26,53	-37,36	7,89	-5,90	-9,18	244,34	-0,08	-21,33	-27,14
PARGO	-19,16	1,43	8,82	-28,85	5,09	183,15	6,62	-27,14	-28,97
PEPITONAS	0,07	-1,43	11,87	-29,55	0,61	183,15	-0,22	-0,55	117,18
SARDINAS	-36,35	-11,67	64,06	-0,40	51,83	2,26	-32,10	-3,56	7,53
OTROS PESCADOS	11,02	48,51	3,59	-28,38	16,73	-17,69	-0,04	32,62	-26,77
	14,36	-2,56	-0,68	5,00	23,93	20,13	-4,98	-2,69	16,47
FLUVIALES									
BAGRE	-19,34	21,97	32,21	12,56	-25,86	-22,81	28,22	-7,92	164,11
CACHAMA O MOROCOTO	-24,67	36,46	61,61	0,90	-32,92	87,76	-4,43	-33,94	-31,06
COPORO	-8,11	5,76	36,36	10,07	-45,98	-39,75	43,63	73,33	56,47
CURBINATA	-60,86	33,67	77,11	21,22	-16,05	-21,76	2,11	-18,93	-10,67
PALOMETA	-8,88	46,04	60,68	17,93	-25,87	-43,02	104,22	-24,40	14,24
	-5,07	51,77	-37,43	22,04	49,18	3,77	-3,85	0,06	24,88
FLUVIALES									
RAYADO	-26,40	12,26	52,44	-6,47	-22,45	-33,28	70,95	-15,54	-10,93
OTROS PESCADOS	-10,92	22,73	8,72	27,89	-25,89	-37,32	23,32	0,06	

FUENTE: M.A.C. CALCULOS PROPIOS EN BASE AL CUADRO N° VI-1

CAPITULO VII

COMERCIO EXTERIOR



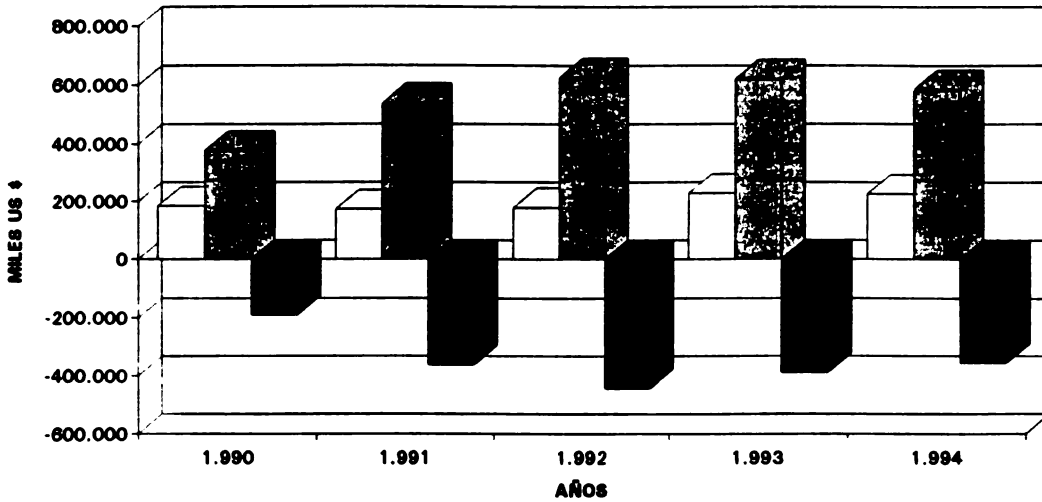
**CUADRO N° VII-1
BALANZA COMERCIAL
SECTOR AGRICOLA PRIMARIO (1)
VALOR MILES US\$
1990 - 1994**

	1.990	1.991	1.992	1.993	1.994
EXPORTACIONES	184.965	174.288	179.613	229.059	227.478
IMPORTACIONES	376.695	536.388	623.440	619.262	584.087
SALDO	-191.730	-362.100	-443.827	-390.203	-356.609

(1) CAPÍTULOS 1 al 10, 12, 14


FUENTE : OCEI / ICE

**GRAFICO N° VII-1
BALANZA COMERCIAL SECTOR AGRICOLA PRIMARIO
MILES U.S. \$ (1990 - 1994)**



□ EXPORTACIONES ■ IMPORTACIONES ■ SALDO

Fuente: OCEI/ICE



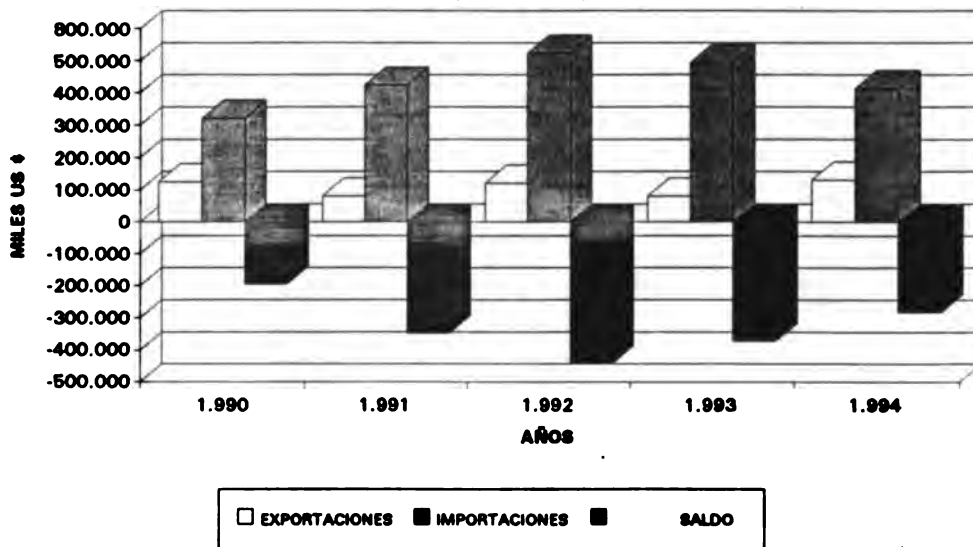
**CUADRO N° VII-2
BALANZA COMERCIAL
SECTOR AGROINDUSTRIA (1)
VALOR MILES US\$
1990 - 1994**

	1.990	1.991	1.992	1.993	1.994
EXPORTACIONES	125.099	81.514	121.274	80.437	130.967
IMPORTACIONES	320.892	424.547	525.209	494.743	413.321
SALDO	-195.793	-349.097	-443.695	-373.469	-282.354

(1) CAPÍTULOS 11, 13, 15 al 21, 23

FUENTE : OCEI / ICE

**GRAFICO N° VII-2
BALANZA COMERCIAL SECTOR AGROINDUSTRIA
MILES US \$(1990 - 1994)**

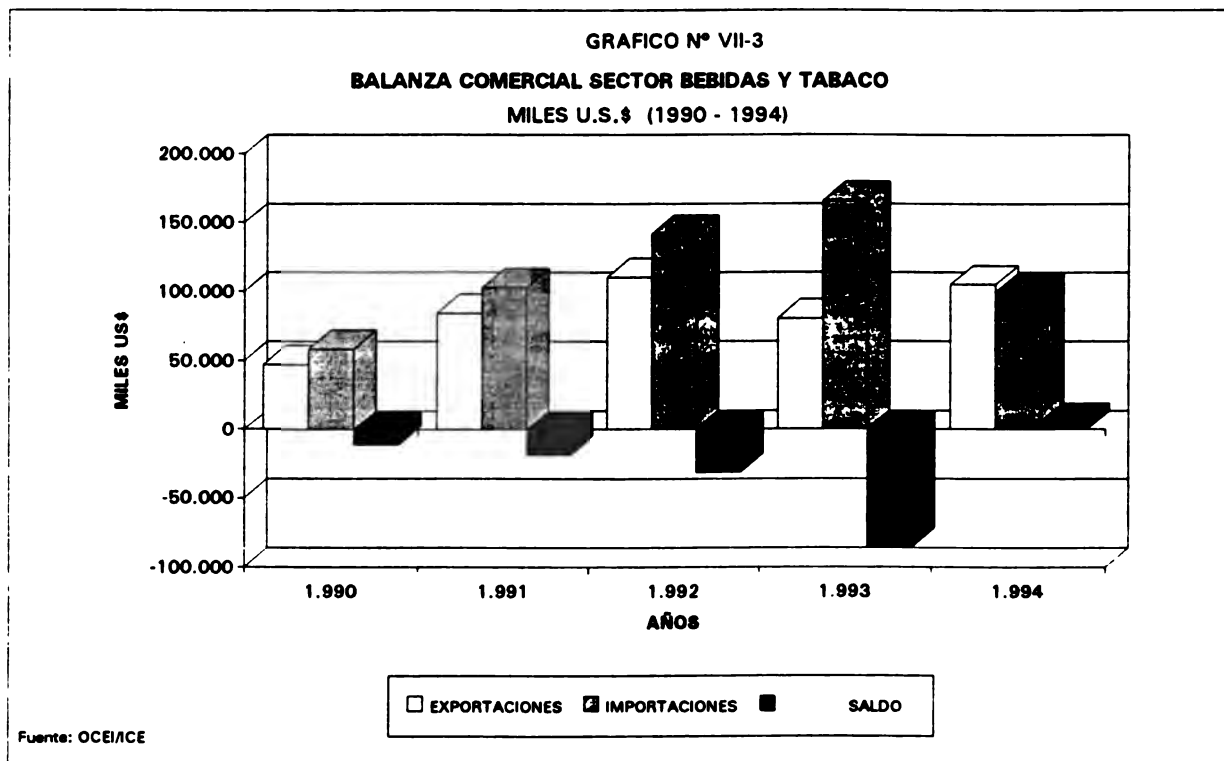


FUENTE: OCEI/ICE

**CUADRO N° VII-3
BALANZA COMERCIAL
SECTOR BEBIDAS Y TABACO (1)
VALOR MILES US\$
1990 - 1994**

	1.990	1.991	1.992	1.993	1.994
EXPORTACIONES	47.409	84.068	110.228	80.437	104.871
IMPORTACIONES	58.351	102.584	141.738	166.046	99.291
SALDO	-10.942	-18.516	-31.510	-85.609	5.580

(1) CAPÍTULOS 22 Y 24
FUENTE : OCEI / ICE



CUADRO N° VII-4
EXPORTACIONES POR SECCION Y CAPITULO DE ARANCEL
1990

SECCION	CODIGO ARANCELARIO	DESCRIPCION	KILOGRAMOS	BOLIVARES	DOLARES
1	1	ANIMALES VIVOS	1.959.966	243.543.884	5.482.191
1	2	CARNE Y DESPOJOS COMESTIBLES	19.889.136	909.988.134	19.090.132
1	3	PECES VIVOS	27.691.141	3.357.129.586	71.288.121
1	4	LECHE Y PRODUCTOS LACTEOS, HUEVOS DE AVE, MIEL NATURAL; PRODUCTOS COMESTIBLES DE ORIGEN ANIMAL NO EXPRESADOS NI COMPRESADOS EN OTROS CAPITULOS	1.744.520	88.349.824	2.168.032
1	5	LOS DEMAS PRODUCTOS DE ORIGEN ANIMAL, NO EXPRESADOS NI COMPRESADOS EN OTROS CAPITULOS	1.815.802	376.387.323	8.485.298
2	6	PLANTAS VIVAS Y PRODUCTOS DE LA FLORICULTURA	486.722	47.965.290	1.025.604
2	7	LEGUMBRES Y HORTALIZAS, PLANTAS, RAICES Y TUBERCULOS ALIMENTICIOS	14.042.828	335.820.855	7.236.122
2	8	FRUTOS COMESTIBLES; CORTEZAS DE AGRIOS O DE MELONES	98.465.287	1.480.244.629	32.218.028
2	9	CAFE, TE, YERBA MATE Y ESPECIAS	17.332.200	1.224.799.483	26.246.731
2	10	CEREALES	1.107.286	9.491.008	188.993
2	11	PRODUCTOS DE LA MOLINERIA; MALTA; ALMIDON Y FECULA; INULINAL; GLUTEN DE TRIGO	814.833	21.884.190	447.267
33	12	SEMILLAS Y FRUTOS OLEAGINOSOS; SEMILLAS Y FRUTOS DIVERSOS; PLANTAS INDUSTRIALES O MEDICINALES; PAJA Y FORRAJE	13.198.775	499.047.388	10.547.143
2	13	GOMAS, RESINAS Y DEMAS JUGOS Y EXTRACTOS VEGETALES	40.427	11.675.004	261.145
2	14	MATERIAS TRENZABLES Y DEMAS PRODUCTOS DE ORIGEN VEGETAL, NO EXPRESADOS NI COMPRESADOS EN OTROS CAPITULOS	3.623.519	47.513.407	990.950
3	15	GRASAS Y ACEITES ANIMALES O VEGETALES; PRODUCTOS DE SU DESDORBLAMIENTO; GRASAS ALIMENTICIAS ELABORADAS; CERAS DE ORIGEN ANIMAL O VEGETAL	10.778.633	663.180.098	14.410.541
4	16	PREPARACIONES DE CARNE, DE PESCADO O DE CRUSTACEO, DE MOLUSCOS O DE OTROS INVERTEBRADOS ACUATICOS	4.294.629	1.164.393.927	25.754.509
4	17	AZUCARES Y ARTICULOS DE CONFITERIA	77.115.938	1.581.670.234	32.706.849
4	18	CACAO Y SUS PREPARACIONES	8.529.130	593.488.300	12.560.180
4	19	PREPARACIONES A BASE DE CEREALES, DE HARINA, DE ALMIDON, DE FECULA O DE LECHE; PRODUCTOS DE PASTELERIA	4.231.009	220.972.030	4.872.673
4	20	PREPARACIONES DE LEGUMBRES U HORTALIZAS, DE FRUTOS O DE OTRAS PARTES DE PLANTAS	18.488.281	883.154.330	19.106.516
4	21	PREPARACIONES ALIMENTICIAS DIVERSAS	3.884.764	346.399.243	7.398.684
4	22	BEBIDAS, LIQUIDOS ALCOHOLICOS Y VINAGRES	14.624.466	361.672.947	7.573.010
4	23	RESIDUOS Y DESPERDICIOS DE LAS INDUSTRIAS ALIMENTARIAS, ALIMENTOS PREPARADOS PARA ANIMALES	27.598.158	359.378.136	7.583.120
4	24	TABACO Y SUCEDANEOS DEL TABACO ELABORADOS	7.363.496	1.893.428.504	39.836.034

FUENTE: O.C.E.I., SERVICIO DE ATENCION AL USUARIO, 1995

CUADRO N° VII-5
EXPORTACIONES POR SECCION Y CAPITULO DE ARANCEL
1991

SECCION	CODIGO ARANCELARIO	DESCRIPCION	KILOGRAMOS	BOLIVARES	DOLARES
1	1	ANIMALES VIVOS	111.697	4.163.354	731.544
1	2	CARNE Y DESPOJOS COMESTIBLES	30.085.166	172.557.387	29.914.564
1	3	PECES VIVOS	29.563.411	424.381.716	74.899.409
1	4	LECHE Y PRODUCTOS LACTEOS, HUEVOS DE AVE, MIEL NATURAL; PRODUCTOS COMESTIBLES DE ORIGEN ANIMAL NO EXPRESADOS NI COMPRENDIDOS EN OTROS CAPITULOS	602.857	4.760.838	839.644
1	5	LOS DEMAS PRODUCTOS DE ORIGEN ANIMAL, NO EXPRESADOS NI COMPRENDIDOS EN OTROS CAPITULOS	2.256.376	19.269.852	3.308.380
2	6	PLANTAS VIVAS Y PRODUCTOS DE LA FLORICULTURA	437.331	4.926.978	874.345
2	7	LEGUMBRES Y HORTALIZAS, PLANTAS, RACES Y TUBERCULOS ALIMENTICIOS	13.606.047	37.659.682	6.640.191
2	8	FRUTOS COMESTIBLES; CORTEZAS DE AGRIOS O DE MELONES	74.305.764	184.664.684	32.659.709
2	9	CAFE, TE, YERBA MATE Y ESPECIAS	8.084.748	76.402.455	13.913.614
2	10	CEREALES	1.137.095	2.569.375	445.977
2	11	PRODUCTOS DE LA MOLINERIA; MALTA; ALMIDON Y FECULA; INULINAL; GLUTEN DE TRIGO	8.673.893	14.663.700	2.609.065
33	12	SEMILLAS Y FRUTOS OLEAGINOSOS; SEMILLAS Y FRUTOS DIVERSOS; PLANTAS INDUSTRIALES O MEDICINALES; PAJA Y FORRAJE	12.662.124	54.947.983	9.297.112
2	13	GOMAS, RESINAS Y DEMAS JUGOS Y EXTRACTOS VEGETALES	20.048	167.204	28.546
2	14	MATERIAS TRENZABLES Y DEMAS PRODUCTOS DE ORIGEN VEGETAL, NO EXPRESADOS NI COMPRENDIDOS EN OTROS CAPITULOS	3.530.950	6.012.276	1.069.268
3	15	GRASAS Y ACETES ANIMALES O VEGETALES; PRODUCTOS DE SU DESDOLAMIENTO; GRASAS ALIMENTICIAS ELABORADAS; CERAS DE ORIGEN ANIMAL O VEGETAL	6.568.160	42.287.646	7.535.088
4	16	OTROS INVERTEBRADOS ACUATICOS	4.117.957	82.710.364	14.477.840
4	17	AZUCARES Y ARTICULOS DE CONFITERIA	23.406.254	53.159.802	9.461.394
4	18	CACAO Y SUS PREPARACIONES	10.490.766	92.792.336	16.526.883
4	19	PREPARACIONES A BASE DE CEREALES, DE HARINA, DE ALMIDON, DE FECULA O DE LECHE; PRODUCTOS DE PASTELERIA	2.380.071	18.063.943	3.145.377
4	20	PREPARACIONES DE LEGUMBRES U HORTALIZAS, DE FRUTOS O DE OTRAS PARTES DE PLANTAS	10.398.158	62.542.887	10.961.172
4	21	PREPARACIONES ALIMENTICIAS DIVERSAS	2.985.102	34.856.288	6.057.716
4	22	BEBIDAS, LIQUIDOS ALCOHOLICOS Y VINAGRES	20.719.073	67.352.759	11.755.569
3	23	RESIDUOS Y DESPERDICIOS DE LAS INDUSTRIAS ALIMENTARIAS, ALIMENTOS PREPARADOS PARA ANIMALES	14.399.985	26.407.322	4.640.760
4	24	TABACO Y SUCEDANEOS DEL TABACO ELABORADOS	11.004.043	413.367.424	72.312.275

FUENTE: O.C.E.I., SERVICIO DE ATENCION AL USUARIO, 1995

CUADRO N° VII-6
EXPORTACIONES POR SECCION Y CAPITULO DE ARANCEL
1992

SECCION	CODIGO ARANCELARIO	DESCRIPCION	KILOGRAMOS	BOLIVARES	DOLARES
1	1	ANIMALES VIVOS	42.971	65.555.142	949.805
1	2	CARNE Y DESPOJOS COMESTIBLES	14.046.310	1.089.807.909	16.335.703
1	3	PECES VIVOS	19.003.836	3.605.221.384	52.918.361
1	4	LECHE Y PRODUCTOS LACTEOS, HUEVOS DE AVE, MIEL NATURAL; PRODUCTOS COMESTIBLES DE ORIGEN ANIMAL NO EXPRESADOS NI COMPRESADOS EN OTROS CAPITULOS	1.010.741	100.138.014	1.420.174
1	5	LOS DEMAS PRODUCTOS DE ORIGEN ANIMAL, NO EXPRESADOS NI COMPRESADOS EN OTROS CAPITULOS	3.467.148	341.731.741	4.814.876
2	6	PLANTAS VIVAS Y PRODUCTOS DE LA FLORICULTURA	348.431	44.297.843	657.918
2	7	LEGUMBRES Y HORTALIZAS, PLANTAS, RAICES Y TUBERCULOS ALIMENTICIOS	11.310.244	368.447.052	5.451.743
2	8	FRUTOS COMESTIBLES; CORTEZAS DE AGRIOS O DE MELONES	106.512.810	2.958.660.867	42.134.626
2	9	CAFE, TE, YERBA MATE Y ESPECIAS	7.828.953	770.556.247	11.004.026
2	10	CEREALES	76.302.137	1.314.161.242	18.953.582
2	11	PRODUCTOS DE LA MOLINERIA; MALTA; ALMOND Y FECLULA; INULINA; GLUTEN DE TRIGO	9.223.923	250.282.596	3.544.792
33	12	SEMILLAS Y FRUTOS OLEAGINOSOS; SEMILLAS Y FRUTOS DIVERSOS; PLANTAS INDUSTRIALES O MEDICINALES; PAJA Y FORRAJE	25.540.940	934.205.927	13.428.288
2	13	GOMAS, RESINAS Y DEMAS JUGOS Y EXTRACTOS VEGETALES	18.967	4.591.169	68.994
2	14	MATERIAS TRENZABLES Y DEMAS PRODUCTOS DE ORIGEN VEGETAL, NO EXPRESADOS NI COMPRESADOS EN OTROS CAPITULOS	947.592	17.548.820	259.671
3	15	GRASAS Y ACEITES ANIMALES O VEGETALES; PRODUCTOS DE SU DESDORLAMIENTO; GRASAS ALIMENTICIAS ELABORADAS; CERAS DE ORIGEN ANIMAL O VEGETAL	4.612.924	345.888.832	5.098.295
4	16	PREPARACIONES DE CARNE, DE PESCADO O DE CRUSTACEO, DE MOLUSCOS O DE OTROS INVERTEBRADOS ACUATICOS	6.356.661	1.192.921.496	17.384.062
4	17	AZUCARES Y ARTICULOS DE CONFITERIA	2.337.365	223.031.850	3.244.221
4	18	CACAO Y SUS PREPARACIONES	8.478.555	823.995.523	12.048.171
4	19	PREPARACIONES A BASE DE CEREALES, DE HARINA, DE ALMOND, DE FECLULA O DE LECHE; PRODUCTOS DE PASTELERIA	4.501.622	444.632.791	6.392.957
4	20	PREPARACIONES DE LEGUMBRES U HORTALIZAS, DE FRUTOS O DE OTRAS PARTES DE PLANTAS	8.849.280	529.372.454	7.784.555
4	21	PREPARACIONES ALIMENTICIAS DIVERSAS	4.718.941	676.422.379	9.606.878
4	22	BEBIDAS, LIQUIDOS ALCOHOLICOS Y VINAGRES	25.189.934	1.124.120.331	16.254.058
4	23	RESIDUOS Y DESPERDICIOS DE LAS INDUSTRIAS ALIMENTARIAS, ALIMENTOS PREPARADOS PARA ANIMALES	45.020.558	930.526.607	12.154.408
4	24	TABACO Y SUCEDANEOS DEL TABACO ELABORADOS	11.759.221	6.299.648.055	92.808.755

CUADRO N° VII-7
EXPORTACIONES POR SECCION Y CAPITULO DE ARANCEL
1993

SECCION	CODIGO ARANCELARIO	DESCRIPCION	KILOGRAMOS	BOLIVARES	DOLARES
1	1	ANIMALES VIVOS	1.202.056	16.230.476	1.746.916
1	2	CARNES Y DESPOJOS COMESTIBLES	7.988.833	96.020.904	10.358.402
1	3	PECES VIVOS	23.640.769	574.970.996	62.056.375
1	4	LECHE Y PRODUCTOS LACTEOS, HUEVOS DE AVE, MIEL NATURAL; PRODUCTOS COMESTIBLES DE ORIGEN ANIMAL NO EXPRESADOS NI COMPRESADOS EN OTROS CAPITULOS	1.553.404	23.654.242	2.559.221
1	5	LOS DEMAS PRODUCTOS DE ORIGEN ANIMAL, NO EXPRESADOS NI COMPRESADOS EN OTROS CAPITULOS	3.522.725	74.585.524	8.011.123
2	6	PLANTAS VIVAS Y PRODUCTOS DE LA FLORICULTURA	1.378.786	7.449.468	816.789
2	7	LEGUMBRES Y HORTALIZAS, PLANTAS, RAICES Y TUBERCULOS ALIMENTICIOS	12.394.464	47.592.497	5.233.949
2	8	FRUTOS COMESTIBLES; CORTEZAS DE AGRIOS O DE MELONES	114.492.818	458.197.884	50.771.347
2	9	CAFE, TE, YERBA MATE Y ESPECIAS	31.113.140	316.689.581	34.983.013
2	10	CEREALES	128.513.951	254.690.674	28.263.741
2	11	PRODUCTOS DE LA MOLINERIA; MALTA; ALMIDON Y FECULA; INULINAL; GLUTEN DE TRIGO	26.889.806	82.971.631	8.954.974
33	12	SEMILLAS Y FRUTOS OLEAGINOSOS; SEMILLAS Y FRUTOS DIVERSOS; PLANTAS INDUSTRIALES O MEDICINALES; PAJA Y FORRAJE	66.587.295	220.541.096	24.024.346
2	13	GOMAS, RESINAS Y DEMAS JUGOS Y EXTRACTOS VEGETALES	141.591	3.647.925	380.766
2	14	MATERIAS TRENZABLES Y DEMAS PRODUCTOS DE ORIGEN VEGETAL, NO EXPRESADOS NI COMPRESADOS EN OTROS CAPITULOS	1.499.560	2.077.655	234.708
3	15	GRASAS Y ACEITES ANIMALES O VEGETALES; PRODUCTOS DE SU DESDOLAMIENTO; GRASAS ALIMENTICIAS ELABORADAS; CERAS DE ORIGEN ANIMAL O VEGETAL	6.955.219	84.654.163	9.305.385
4	16	PREPARACIONES DE CARNE, DE PESCADO O DE CRUSTACEO, DE MOLUSCOS O DE OTROS INVERTEBRADOS ACUATICOS	9.605.164	252.446.732	27.983.704
4	17	AZUCARES Y ARTICULOS DE CONFITERIA	103.871.104	126.333.334	13.689.510
4	18	CACAO Y SUS PREPARACIONES	9.474.185	104.039.766	11.460.954
4	19	PREPARACIONES A BASE DE CEREALES, DE HARINA, DE ALMIDON, DE FECULA O DE LECHE; PRODUCTOS DE PASTELERIA	12.981.774	165.998.492	17.809.705
4	20	PREPARACIONES DE LEGUMBRES U HORTALIZAS, DE FRUTOS O DE OTRAS PARTES DE PLANTAS	10.933.774	77.808.620	8.433.480
4	21	PREPARACIONES ALIMENTICIAS DIVERSAS	8.314.609	149.749.588	16.214.530
4	22	BEBIDAS, LIQUIDOS ALCOHOLICOS Y VINAGRES	36.480.310	226.839.879	24.271.570
4	23	RESIDUOS Y DESPERDICIOS DE LAS INDUSTRIAS ALIMENTARIAS, ALIMENTOS PREPARADOS PARA ANIMALES	24.279.288	64.249.944	7.052.719
4	24	TABACO Y SUCEDANEOS DEL TABACO ELABORADOS	8.779.072	512.083.600	56.165.453

FUENTE: O.C.E.I., SERVICIO DE ATENCION AL USUARIO, 1995

CUADRO N° VII-8
EXPORTACIONES POR SECCION Y CAPITULO DE ARANCEL
1994

SECCION	CODIGO ARANCELARIO	DESCRIPCION	KILOGRAMOS	BOLIVARES	DOLARES
1	1	ANIMALES VIVOS	18.627.733	318.275.299	20.606.690
1	2	CARNE Y DESPOJOS COMESTIBLES	10.556.273	220.870.594	13.910.300
1	3	PECES VIVOS	32.135.608	996.454.289	68.007.142
1	4	LECHE Y PRODUCTOS LACTEOS, HUEVOS DE AVE, MIEL NATURAL, PRODUCTOS COMESTIBLES DE ORIGEN ANIMAL NO EXPRESADOS NI COMPRENDIDOS EN OTROS CAPITULOS	2.375.254	67.467.248	4.510.617
1	5	LOS DEMAS PRODUCTOS DE ORIGEN ANIMAL, NO EXPRESADOS NI COMPRENDIDOS EN OTROS CAPITULOS	6.496.496	30.120.088	2.099.967
2	6	PLANTAS VIVAS Y PRODUCTOS DE LA FLORICULTURA	781.890	8.289.977	573.296
2	7	LEGUMBRES Y HORTALIZAS, PLANTAS, RAICES Y TUBERCULOS ALIMENTICIOS	14.928.700	59.589.609	4.225.502
2	8	FRUTOS COMESTIBLES; CORTEZAS DE AGRIOS O DE MELONES	86.094.036	465.899.006	32.843.851
2	9	CAFE, TE, YERBA MATE Y ESPECIAS	20.218.748	416.657.953	31.642.728
2	10	CEREALES	114.128.086	461.486.004	31.040.997
2	11	PRODUCTOS DE LA MOLINERIA; MALTA; ALMIDON Y FECULA; INULINAL; GLUTEN DE TRIGO	28.214.563	172.598.675	11.197.792
3	12	SEMILLAS Y FRUTOS OLEAGINOSOS; SEMILLAS Y FRUTOS DIVERSOS; PLANTAS INDUSTRIALES O MEDICINALES; PAJA Y FORRAJE	52.350.488	285.921.917	17.778.614
2	13	GOMAS, RESINAS Y DEMAS JUGOS Y EXTRACTOS VEGETALES	84.733	2.480.072	166.766
2	14	MATERIAS TRENZABLES Y DEMAS PRODUCTOS DE ORIGEN VEGETAL, NO EXPRESADOS NI COMPRENDIDOS EN OTROS CAPITULOS	1.241.814	3.953.386	237.826
3	15	GRASAS Y ACEITES ANIMALES O VEGETALES; PRODUCTOS DE SU DESDOBLAMIENTO	2.800.685	47.436.357	3.271.897
4	16	GRASAS ALIMENTICIAS ELABORADAS; CERAS DE ORIGEN ANIMAL O VEGETAL	7.638.378	304.080.720	21.606.814
4	17	PREPARACIONES DE CARNE, DE PESCADO O DE CRUSTACEOS, DE MOLUSCOS O DE OTROS INVERTEBRADOS ACUATICOS	113.400.788	434.992.932	27.719.717
4	18	AZUCARES Y ARTICULOS DE CONFITERIA	8.647.105	142.416.974	10.743.285
4	19	CACAO Y SUS PREPARACIONES	15.253.993	338.424.058	22.237.209
4	20	PREPARACIONES A BASE DE CEREALES, DE HARINA, DE ALMIDON, DE FECULA O DE LECHE; PRODUCTOS DE PASTELERIA	13.478.155	150.259.114	9.878.544
4	21	PREPARACIONES DE LEGUMBRES U HORTALIZAS, DE FRUTOS O DE OTRAS PARTES DE PLANTAS	7.899.322	250.056.288	16.645.509
4	22	PREPARACIONES ALIMENTICIAS DIVERSAS	74.086.335	750.766.784	48.497.805
4	23	BEBIDAS, LIQUIDOS ALCOHOLICOS Y VINAGRES	24.518.539	113.252.100	7.499.043
4	24	RESIDUOS Y DESPERDICIOS DE LAS INDUSTRIAS ALIMENTARIAS, ALIMENTOS PREPARADOS PARA ANIMALES	10.136.627	833.908.363	56.373.378
4	24	TABACO Y SUCEDANEOS DEL TABACO ELABORADOS			

FUENTE: O.C.E.I., SERVICIO DE ATENCION AL USUARIO, 1995

CUADRO N° VII-9
IMPORTACIONES POR SECCION Y CAPITULO DE ARANCEL
1990

SECCION	CODIGO ARANCELARIO	DESCRIPCION	KILOGRAMOS	BOLIVARES	DOLARES
1	1	ANIMALES VIVOS	480.877	107.821.362	2.271.548
1	2	CARNE Y DESPOJOS COMESTIBLES	2.068.341	76.280.336	1.533.115
1	3	PECES VIVOS	1.604.789	76.174.824	1.584.035
1	4	LECHE Y PRODUCTOS LACTEOS, HUEVOS DE AVE, MIEL NATURAL; PRODUCTOS COMESTIBLES DE ORIGEN ANIMAL NO EXPRESADOS NI COMPRESADOS EN OTROS CAPITULOS	25.416.423	2.157.017.591	43.917.029
1	5	LOS DEMAS PRODUCTOS DE ORIGEN ANIMAL, NO EXPRESADOS NI COMPRESADOS EN OTROS CAPITULOS	88.259	26.868.912	567.160
2	6	PLANTAS VIVAS Y PRODUCTOS DE LA FLORICULTURA	205.676	9.119.059	191.017
2	7	LEGUMBRES Y HORTALIZAS, PLANTAS, RAICES Y TUBERCULOS ALIMENTICIOS	94.256.962	1.924.009.602	39.952.413
2	8	FRUTOS COMESTIBLES; CORTEZAS DE AGRIOS O DE MELONES	21.076.727	913.783.407	18.423.356
2	9	CAFE, TE, YERBA MATE Y ESPECIAS	1.428.865	122.388.031	2.536.852
2	10	CEREALES	1.006.836.194	11.619.141.168	243.389.367
2	11	PRODUCTOS DE LA MOLINERIA; MALTA; ALMIDON Y FECULA; INULINAL; GLUTEN DE TRIGO	178.556.540	2.281.428.450	48.162.446
33	12	SEMILLAS Y FRUTOS OLEAGINOSOS; SEMILLAS Y FRUTOS DIVERSOS; PLANTAS INDUSTRIALES O MEDICINALES; PAJA Y FORRAJE	192.084.563	963.747.662	21.770.458
2	13	GOMAS, RESINAS Y DEMAS JUGOS Y EXTRACTOS VEGETALES	1.104.675	460.488.823	9.515.946
2	14	MATERIAS TRENZABLES Y DEMAS PRODUCTOS DE ORIGEN VEGETAL, NO EXPRESADOS NI COMPRESADOS EN OTROS CAPITULOS	776.667	27.757.488	579.937
3	15	GRASAS Y ACEITES ANIMALES O VEGETALES; PRODUCTOS DE SU DESDORBLAMIENTO	303.038.489	6.268.288.675	132.197.993
4	16	GRASAS ALIMENTICIAS ELABORADAS; CERAS DE ORIGEN ANIMAL O VEGETAL	245.462	40.650.483	847.637
4	17	OTROS INVERTEBRADOS ACUATICOS	106.758.674	1.144.728.642	24.154.627
4	18	AZUCARES Y ARTICULOS DE CONFITERIA	447.637	65.155.144	1.358.666
4	19	CACAO Y SUS PREPARACIONES	1.197.605	91.635.022	1.913.329
4	20	PREPARACIONES A BASE DE CEREALES, DE HARINA, DE ALMIDON, DE FECULA O DE LECHE; PRODUCTOS DE PASTELERIA	4.360.577	172.751.695	3.546.070
4	21	PREPARACIONES DE LEGUMBRES U HORTALIZAS, DE FRUTOS O DE OTRAS PARTES DE PLANTA	1.819.123	210.297.211	4.415.590
4	22	PREPARACIONES ALIMENTICIAS DIVERSAS	18.552.156	2.798.373.746	57.568.295
4	23	BEBIDAS, LIQUIDOS ALCOHOLICOS Y VINAGRES	403.558.260	4.540.923.538	94.779.924
4	24	RESIDUOS Y DESPERDICIOS DE LAS INDUSTRIAS ALIMENTARIAS, ALIMENTOS PREPARADOS PARA ANIMALES	485.740	37.835.496	793.430
4	24	TABACO Y SUCEDANEOS DEL TABACO ELABORADOS			

FUENTE: O.C.E.I., SERVICIO DE ATENCION AL USUARIO, 1995

CUADRO N° VII-10
IMPORTACIONES POR SECCION Y CAPITULO DE ARANCEL
1991

SECCION	CODIGO ARANCELARIO	DESCRIPCION	KILOGRAMOS	BOLIVARES	DOLARES
1	1	ANIMALES VIVOS	18.011.402	1.082.745.750	18.676.734
1	2	CARNE Y DESPOJOS COMESTIBLES	6.420.245	350.849.534	6.075.505
1	3	PECES VIVOS	2.390.471	188.276.184	3.348.595
1	4	LECHE Y PRODUCTOS LACTEOS, HUEVOS DE AVE, MIEL NATURAL; PRODUCTOS COMESTIBLES DE ORIGEN ANIMAL NO EXPRESADOS NI COMPRENDIDOS EN OTROS CAPITULOS	87.390.517	9.299.519.781	160.640.616
1	5	LOS DEMAS PRODUCTOS DE ORIGEN ANIMAL, NO EXPRESADOS NI COMPRENDIDOS EN OTROS CAPITULOS	199.572	70.138.243	1.238.665
2	6	PLANTAS VIVAS Y PRODUCTOS DE LA FLORICULTURA	256.271	37.469.714	648.806
2	7	LEGUMBRES Y HORTALIZAS, PLANTAS, RAICES Y TUBERCULOS ALIMENTICIOS	182.402.761	3.766.006.392	65.366.990
2	8	FRUTOS COMESTIBLES; CORTEZAS DE AGRIOS O DE MELONES	44.795.566	2.057.511.567	35.313.224
2	9	CAFE, TE, YERBA MATE Y ESPECIAS	1.896.886	200.045.123	3.526.163
2	10	CEREALES	1.533.800.303	11.951.944.585	208.748.498
2	11	PRODUCTOS DE LA MOLINERIA; MALTA; ALMIDON Y FECULA; INULNAL; GLUTEN DE TRIGO	207.633.188	3.265.691.665	57.248.961
33	12	SEMILLAS Y FRUTOS OLEAGINOSOS; SEMILLAS Y FRUTOS DIVERSOS; PLANTAS INDUSTRIALES O MEDICINALES; PAJA Y FORRAJE	107.998.526	1.796.549.034	31.548.033
2	13	GOMAS, RESINAS Y DEMAS JUGOS Y EXTRACTOS VEGETALES	1.213.660	508.255.136	8.974.641
2	14	MATERIAS TRENZABLES Y DEMAS PRODUCTOS DE ORIGEN VEGETAL, NO EXPRESADOS NI COMPRENDIDOS EN OTROS CAPITULOS	1.526.045	72.631.789	1.257.170
3	15	GRASAS Y ACEITES ANIMALES O VEGETALES; PRODUCTOS DE SU DESDOBLAMIENTO	365.836.509	9.205.553.176	162.047.332
4	16	GRASAS ALIMENTICIAS ELABORADAS; CERAS DE ORIGEN ANIMAL O VEGETAL	596.248	92.141.895	1.590.164
4	17	PREPARACIONES DE CARNE, DE PESCADO O DE CRUTACEOS, DE MOLUSCOS O DE OTROS INVERTEBRADOS ACUATICOS	210.537.463	2.802.327.587	48.050.436
4	18	AZUCARES Y ARTICULOS DE CONFITERIA	1.716.120	244.763.730	4.174.684
4	19	CACAO Y SUS PREPARACIONES	2.810.866	259.416.433	4.462.607
4	20	PREPARACIONES A BASE DE CEREALES, DE HARINA, DE ALMIDON, DE FECULA O DE LECHE; PRODUCTOS DE PASTELERIA	14.651.086	733.413.152	12.597.985
4	21	PREPARACIONES DE LEGUMBRES U HORTALIZAS, DE FRUTOS O DE OTRAS PARTES DE PLANTA	3.327.159	431.136.428	7.544.641
4	22	PREPARACIONES ALIMENTICIAS DIVERSAS	35.342.167	5.930.956.076	101.350.670
4	23	BEBIDAS, LIQUIDOS ALCOHOLICOS Y VINAGRES	530.509.609	6.766.676.950	117.855.741
4	24	RESIDUOS Y DESPERDICIOS DE LAS INDUSTRIAS ALIMENTARIAS, ALIMENTOS PREPARADOS PARA ANIMALES	1.577.173	70.621.628	1.233.551
4	24	TABACO Y SUCEDANEOS DEL TABACO ELABORADOS			

FUENTE: O.C.E.I., SERVICIO DE ATENCION AL USUARIO, 1995

CUADRO N° VII-11
IMPORTACIONES POR SECCION Y CAPITULO DE ARANCEL
1992

SECCION	CODIGO ARANCELARIO	DESCRIPCION	KILOGRAMOS	BOLIVARES	DOLARES
1	1	ANIMALES VIVOS	12.133.418	123.134.565	18.012.241
1	2	CARNE Y DESPOJOS COMESTIBLES	13.475.879	89.287.704	12.479.844
1	3	PECES VIVOS	4.130.491	40.374.910	5.762.183
1	4	LECHE Y PRODUCTOS LACTEOS, HUEVOS DE AVE, MIEL NATURAL; PRODUCTOS COMESTIBLES DE ORIGEN ANIMAL NO EXPRESADOS NI COMPRESADOS EN OTROS CAPITULOS	69.278.817	942.787.200	134.305.032
1	5	LOS DEMAS PRODUCTOS DE ORIGEN ANIMAL, NO EXPRESADOS NI COMPRESADOS EN OTROS CAPITULOS	387.508	10.459.918	1.547.074
2	6	PLANTAS VIVAS Y PRODUCTOS DE LA FLORICULTURA	232.696.410	536.869.167	78.454.988
2	7	LEGUMBRES Y HORTALIZAS, PLANTAS, RAICES Y TUBERCULOS ALIMENTICIOS	59.011.897	237.829.998	33.670.064
2	8	FRUTOS COMESTIBLES; CORTEZAS DE AGRIOS O DE MELONES	1.947.492	27.854.724	4.016.953
2	9	CAFE, TE, YERBA MATE Y ESPECIAS	2.022.904.175	1.938.566.219	283.384.513
2	10	CEREALES	229.960.578	406.749.446	59.665.321
2	11	PRODUCTOS DE LA MOLINERIA; MALTA; ALMIDON Y FECULA; INULINAL; GLUTEN DE TRIGO			
33	12	SEMILLAS Y FRUTOS OLEAGINOSOS; SEMILLAS Y FRUTOS DIVERSOS; PLANTAS INDUSTRIALES O MEDICINALES; PAJA Y FORRAJE	159.512.814	324.815.362	48.231.802
2	13	GOMAS, RESINAS Y DEMAS JUGOS Y EXTRACTOS VEGETALES	1.892.733	80.713.173	12.004.815
2	14	MATERIAS TRENZABLES Y DEMAS PRODUCTOS DE ORIGEN VEGETAL, NO EXPRESADOS NI COMPRESADOS EN OTROS CAPITULOS	2.147.542	14.153.381	2.081.532
3	15	GRASAS Y ACEITES ANIMALES O VEGETALES; PRODUCTOS DE SU DESDORBLAMIENTO	404.694.899	1.165.762.247	171.684.455
4	16	GRASAS ALIMENTICIAS ELABORADAS; CERAS DE ORIGEN ANIMAL O VEGETAL			
4	17	PREPARACIONES DE CARNE, DE PESCADO O DE CRUTACEOS, DE MOLUSCOS O DE OTROS INVERTEBRADOS ACUATICOS	565.854	12.902.076	1.867.844
4	18	AZUCARES Y ARTICULOS DE CONFITERIA	340.888.906	647.711.818	93.825.448
4	19	CACAO Y SUS PREPARACIONES	1.700.816	38.653.359	5.544.889
4	19	PREPARACIONES A BASE DE CEREALES, DE HARINA, DE ALMIDON, DE FECULA O DE LECHE; PRODUCTOS DE PASTELERIA	5.919.717	73.392.251	10.335.164
4	20	PREPARACIONES DE LEGUMBRES U HORTALIZAS, DE FRUTOS O DE OTRAS PARTES DE PLANTA	18.696.833	139.746.796	19.876.971
4	21	PREPARACIONES ALIMENTICIAS DIVERSAS	8.418.910	108.892.217	15.928.004
4	22	BEBIDAS, LIQUIDOS ALCOHOLICOS Y VINAGRES	51.511.379	936.471.992	135.024.886
4	23	RESIDUOS Y DESPERDICIOS DE LAS INDUSTRIAS ALIMENTARIAS, ALIMENTOS PREPARADOS PARA ANIMALES	562.893.524	914.840.823	134.475.878
4	24	TABACO Y SUCEDANEOS DEL TABACO ELABORADOS	2.912.367	46.088.789	6.712.978

FUENTE: O.C.E.I., SERVICIO DE ATENCION AL USUARIO, 1994

CUADRO N° VII-12
IMPORTACIONES POR SECCION Y CAPITULO DE ARANCEL
1993

SECCION	CODIGO ARANCELARIO	DESCRIPCION	KILOGRAMOS	BOLIVARES	DOLARES
1	1	ANIMALES VIVOS	1.182.963	40.019.819	4.469.751
1	2	CARNE Y DESPOJOS COMESTIBLES	12.243.366	88.736.948	10.232.443
1	3	PECES VIVOS	6.351.328	63.528.734	6.955.301
1	4	LECHE Y PRODUCTOS LACTEOS, HUEVOS DE AVE, MIEL NATURAL; PRODUCTOS PRODUCTOS COMESTIBLES DE ORIGEN ANIMAL NO EXPRESADOS NI COMPRENDIDOS EN OTROS CAPITULOS	55.177.991	955.764.969	103.237.322
1	5	LOS DEMAS PRODUCTOS DE ORIGEN ANIMAL, NO EXPRESADOS NI COMPRENDIDOS EN OTROS CAPITULOS	844.797	12.720.170	1.394.884
2	6	PLANTAS VIVAS Y PRODUCTOS DE LA FLORICULTURA	620.849	15.571.064	1.695.548
2	7	LEGUMBRES Y HORTALIZAS, PLANTAS, RAICES Y TUBERCULOS ALIMENTICIOS	255.944.229	833.705.803	90.236.638
2	8	FRUTOS COMESTIBLES; CORTEZAS DE AGRIOS O DE MELONES	56.367.359	322.020.570	34.308.049
2	9	CAFE, TE, YERBA MATE Y ESPECIAS	1.898.639	37.657.093	4.148.264
2	10	CEREALES	2.336.493.711	3.157.578.941	346.919.436
2	11	PRODUCTOS DE LA MOLINERIA; MALTA; ALMIDON Y FECULA; INULINAL; GLUTEN DE TRIGO	239.012.763	512.647.900	55.839.194
33	12	SEMILLAS Y FRUTOS OLEAGINOSOS; SEMILLAS Y FRUTOS DIVERSOS; PLANTAS INDUSTRIALES O MEDICINALES; PAJA Y FORRAJE	121.925.139	337.077.144	37.502.363
2	13	GOMAS, RESINAS Y DEMAS JUGOS Y EXTRACTOS VEGETALES	1.206.010	99.067.913	11.275.264
2	14	MATERIAS TRENZABLES Y DEMAS PRODUCTOS DE ORIGEN VEGETAL, NO EXPRESADOS NI COMPRENDIDOS EN OTROS CAPITULOS	1.533.686	11.871.627	1.317.098
3	15	GRASAS Y ACEITES ANIMALES O VEGETALES; PRODUCTOS DE SU DESDOBLAMIENTO	342.991.490	1.451.306.445	159.445.511
4	16	GRASAS ALIMENTICIAS ELABORADAS; CERAS DE ORIGEN ANIMAL O VEGETAL OTROS INVERTEBRADOS ACUATICOS	1.111.390	28.330.564	3.124.509
4	17	AZUCARES Y ARTICULOS DE CONFITERIA	236.922.471	718.653.557	78.334.811
4	18	CACAO Y SUS PREPARACIONES	1.513.639	46.476.213	4.983.834
4	19	PREPARACIONES A BASE DE CEREALES, DE HARINA, DE ALMIDON, DE FECULA O DE LECHE; PRODUCTOS DE PASTELERIA	6.001.712	86.093.778	9.293.450
4	20	CAPITULO 20			
4	21	PREPARACIONES DE LEGUMBRES U HORTALIZAS	6.847.992	130.342.157	14.137.773
4	22	PREPARACIONES ALIMENTICIAS DIVERSAS	62.454.558	1.564.392.055	166.153.174
4	23	BEBIDAS, LIQUIDOS ALCOHOLICOS Y VINAGRES	576.579.498	1.342.468.421	148.274.807
4	24	RESIDUOS Y DESPERDICIOS DE LAS INDUSTRIAS ALIMENTARIAS, ALIMENTOS PREPARADOS PARA ANIMALES	4.164.007	84.175.070	8.904.148
4	24	TABACO Y SUCEDANEOS DEL TABACO ELABORADOS			

FUENTE: O.C.E.I., SERVICIO DE ATENCION AL USUARIO, 1996

CUADRO N° VII-13
 IMPORTACIONES POR SECCION Y CAPITULO DE ARANCEL
 1994

SECCION	CODIGO ARANCELARIO	DESCRIPCION	KILOGRAMOS	BOLIVARES	DOLARES
1	1	ANIMALES VIVOS	154.237	31.952.189	2.132.696
1	2	CARNE Y DESPOJOS COMESTIBLES	486.211	12.593.271	977.928
1	3	PECES VIVOS	3.932.360	63.736.583	4.469.971
1	4	LECHE Y PRODUCTOS LACTEOS, HUEVOS DE AVE, MIEL NATURAL; PRODUCTOS MIEL NATURAL; PRODUCTOS COMESTIBLES DE ORIGEN ANIMAL NO EXPRESADOS			
1	5	ORIGEN ANIMAL NO EXPRESADOS NI COMPRENDIDOS EN OTROS CAPITULOS	67.204.296	1.912.100.180	126.295.427
1	6	LOS DEMAS PRODUCTOS DE ORIGEN ANIMAL, NO EXPRESADOS NI COMPRENDIDOS EN OTROS CAPITULOS	213.103	10.812.732	742.850
2	2	PLANTAS VIVAS Y PRODUCTOS DE LA FLORICULTURA	748.359	16.525.655	1.100.258
2	7	LEGUMBRES Y HORTALIZAS, PLANTAS, RAICES Y TUBERCULOS ALIMENTICIOS	190.404.932	1.183.204.451	78.601.676
2	8	FRUTOS COMESTIBLES; CORTEZAS DE AGROS O DE MELONES	37.446.766	499.636.681	31.951.887
2	9	CAFE, TE, YERBA MATE Y ESPECIAS	1.376.584	39.472.784	2.689.189
2	10	CEREALES	1.903.693.726	4.485.182.426	298.733.304
2	11	PRODUCTOS DE LA MOLINERIA; MALTA; ALMIDON Y FECULA; INULINAL; GLUTEN DE TRIGO	206.079.178	639.541.078	42.986.167
33	12	SEMILLAS Y FRUTOS OLEAGINOSOS; SEMILLAS Y FRUTOS DIVERSOS; PLANTAS INDUSTRIALES Y FRUTOS DIVERSOS; PLANTAS INDUSTRIALES O MEDICINALES; PAJA Y FORRAJE.	127.858.835	564.803.910	37.381.753
2	13	GOMAS, RESINAS Y DEMAS JUGOS Y EXTRACTOS VEGETALES	1.285.828	181.336.346	13.260.838
2	14	MATERIAS TRENZABLES Y DEMAS PRODUCTOS DE ORIGEN VEGETAL, NO EXPRESADOS NI COMPRENDIDOS EN OTROS CAPITULOS	881.006	12.456.212	954.225
3	15	GRASAS Y ACEITES ANIMALES O VEGETALES; PRODUCTOS DE SU DESDOBLAMIENTO	254.467.833	2.198.828.481	144.300.984
4	16	GRASAS ALIMENTICIAS ELABORADAS; CERAS DE ORIGEN ANIMAL O VEGETAL			
4	17	PREPARACIONES DE CARNE, DE PESCADO O DE CRUSTACEO, DE MOLUSCOS O DE OTROS INVERTEBRADOS ACUATICOS	1.029.988	33.272.548	2.313.076
4	18	AZUCARES Y ARTICULOS DE CONFITERIA	254.625.370	1.447.770.220	98.136.317
4	19	CACAO Y SUS PREPARACIONES	2.157.493	82.643.339	5.714.283
4	20	PREPARACIONES A BASE DE CEREALES, DE HARINA, DE ALMIDON, DE FECULA O DE LECHE; PRODUCTOS DE PASTERIA	6.243.431	138.945.579	9.496.761
4	21	PREPARACIONES DE LEGUMBRES U HORTALIZAS, DE FRUTOS O DE OTRAS PARTES DE PLANTAS	13.570.401	176.752.030	12.147.836
4	22	PREPARACIONES ALIMENTICIAS DIVERSAS	4.768.757	191.010.649	12.918.811
4	23	BEBIDAS, LIQUIDOS ALCOHOLICOS Y VINAGRES	28.463.492	1.348.062.479	90.490.762
4	24	RESIDUOS Y DESPERDICIOS DE LAS INDUSTRIAS ALIMENTARIAS, ALIMENTOS PREPARADOS PARA ANIMALES	321.634.215	1.234.954.975	82.145.414
4	24	TABACO Y SUCEDANEOS DEL TABACO ELABORADOS	5.019.184	145.256.158	9.900.514

FUENTE: O.C.E.I., SERVICIO DE ATENCION AL USUARIO, 1995

CAPITULO VIII


FUERZA DE TRABAJO



CUADRO N° VIII-1
ESTRUCTURA DE LA FUERZA DE TRABAJO POR SECTORES ECONOMICOS (1)
 (NUMERO DE PERSONAS)
 1985 - 1994

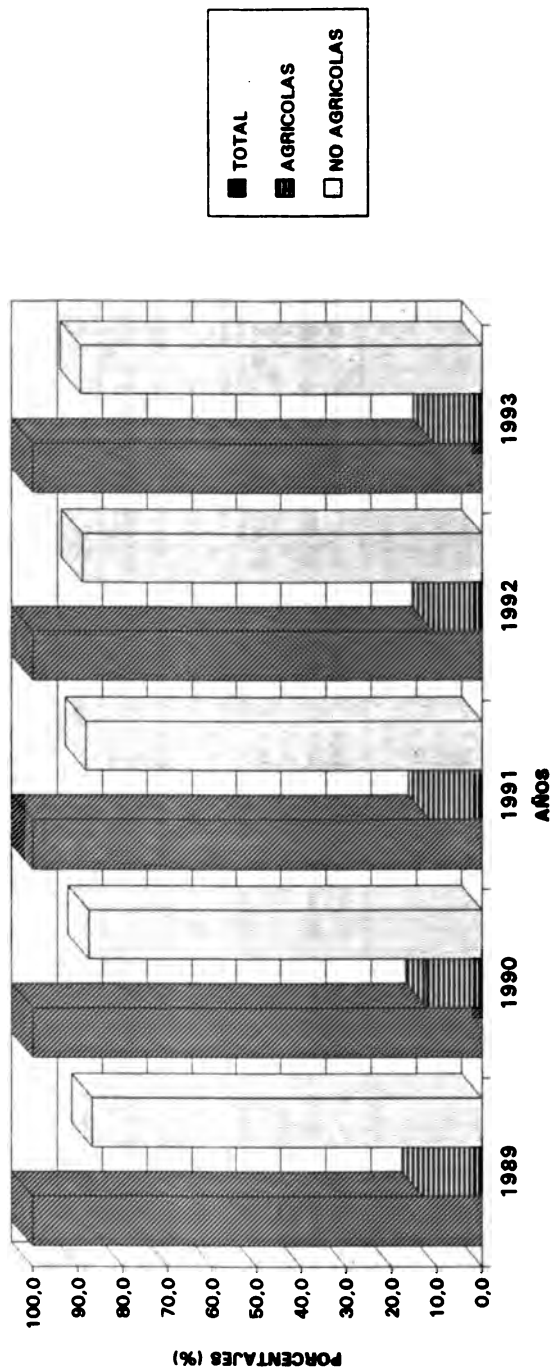
RAMA DE ACTIVIDAD ECONOMICA	1985	1986	1987	1988	1989	1990	1991	1992	1993	1994
OCUPADOS	5.201.203	5.477.787	5.785.402	6.116.605	6.238.704	6.354.555	6.769.251	7.003.868	7.068.336	7.347.515
SECTOR PRIMARIO	914.104	885.683	878.662	876.541	881.012	872.931	864.545	843.150	819.294	1.146.206
Actividades Agropecuarias, Silvicultura, Caza y Pesca	848.276	822.981	820.284	811.623	820.497	808.460	795.482	766.911	749.709	1.075.916
Hydrocarburos, Minas y Canteras	65.828	62.702	58.378	64.918	60.515	64.471	69.063	76.239	69.585	70.290
SECTOR SECUNDARIO	1.223.940	1.402.764	1.548.386	1.678.281	1.528.051	1.552.803	1.736.624	1.914.762	1.786.749	1.644.302
Manufacturas	797.849	905.714	988.691	1.104.045	1.014.923	995.421	1.106.734	1.131.646	1.080.834	1.004.257
Construcción	364.004	438.632	482.689	511.639	452.820	493.909	567.711	619.043	653.832	586.397
Electricidad, Gas, Agua y Servicios Sanitarios	62.087	58.418	67.005	62.597	60.308	63.473	62.179	64.073	52.083	53.648
SECTOR TERCARIO	3.062.448	3.187.585	3.356.102	3.552.973	3.823.736	3.920.853	4.166.024	4.342.346	4.456.508	4.551.087
Comercio e Instituciones Financieras	1.299.592	1.371.869	1.427.106	1.548.605	1.660.620	1.712.127	1.841.398	1.950.855	2.060.181	2.021.782
Transporte, Almaceneje y Comunicaciones	341.984	341.149	364.913	376.218	389.985	386.334	386.873	434.214	452.278	460.641
Servicios	1.420.872	1.474.577	1.564.083	1.628.150	1.773.131	1.822.392	1.938.753	1.957.277	1.944.049	2.068.664
ACTIVIDADES NO ESPECIFICAS	711	1745	2.263	9.810	5.905	7.968	2.058	3.610	5.785	5.920
DESOCUPADOS	717.591	629.328	536.164	455.444	661.894	700.191	648.678	533.949	477.905	595.745
SECTOR PRIMARIO	47.942	41.208	40.805	33.981	49.726	50.703	47.423	44.670	38.502	44.852
Actividades Agropecuarias, Silvicultura, Caza y Pesca	42.277	36.446	36.857	29.197	44.981	46.700	41.670	38.932	33.334	36.934
Hydrocarburos, Minas y Canteras	5.665	4.762	3.748	4.784	4.745	4.003	5.753	5.738	5.168	7.918
SECTOR SECUNDARIO	255.238	218.931	164.817	156.333	260.347	254.891	219.273	193.933	176.827	197.004
Manufacturas	110.340	97.156	74.094	64.423	116.453	106.859	99.661	83.333	73.479	82.270
Construcción	139.921	116.386	107.237	88.495	138.703	141.932	117.220	106.367	98.819	101.745
Electricidad, Gas, Agua y Servicios Sanitarios	4.978	5.389	3.486	3.415	5.191	6.100	2.392	4.233	4.429	2.989
SECTOR TERCARIO	314.754	258.718	218.158	185.023	258.350	298.302	292.481	222.568	194.210	363.889
Comercio e Instituciones Financieras	143.403	121.684	104.022	87.166	127.622	145.116	133.739	105.509	94.259	131.121
Transporte, Almaceneje y Comunicaciones	39.499	33.041	31.291	26.136	35.601	31.478	35.337	28.588	21.846	28.444
Servicios	131.852	103.983	82.845	71.721	95.087	121.708	123.405	88.471	78.105	98.445
ACTIVIDADES NO ESPECIFICAS	15.173	28.560	26.533	25.814	27.627	24.747	19.575	20.546	22.111	409
BUSCANDO TRABAJO POR PRIMERA VEZ	84.483	81.911	66.051	54.293	65.934	71.548	69.926	52.232	46.255	105.470
TOTAL FUERZA DE TRABAJO	5.918.794	6.107.115	6.321.566	6.572.049	6.900.588	7.054.746	7.417.929	7.537.817	7.546.241	8.026.486

FUENTE: O.C.E.I., ENCUESTA DE HOGARES POR MUESTREO (1) CORRESPONDIENTE AL 2do. SEMESTRE DE CADA AÑO



IICA - SECTOR RURAL VENEZOLANO EN CIFRAS

GRAFICO N° VIII - 1
ACTIVIDADES AGRICOLAS Y NO AGRICOLAS
POBLACION OCUPADA
(PORCENTAJES) (1989 - 1993)



FUENTE: OCEI.

CUADRO N° VIII-2
ESTRUCTURA DE LA FUERZA DE TRABAJO POR SECTORES ECONOMICOS (1)
(PORCENTAJES %)
(1985 - 1994)

SECTORES	1985	1986	1987	1988	1989	1990	1991	1992	1993	1994
OCUPADOS	87,9	89,7	91,5	93,1	94,4	90,1	91,3	92,9	93,6	91,6
SECTOR PRIMARIO	15,4	14,5	13,9	13,3	12,8	12,4	11,7	11,2	10,9	14,3
Actividades Agropecuarias, Silvicultura, Caza y Pesca	14,3	13,5	13,0	12,3	11,9	11,5	10,7	10,2	10,0	13,4
Hidrocarburo, Minas y Canteras	1,1	1,0	0,9	1,0	0,9	0,9	1,0	1,0	0,9	0,9
SECTOR SECUNDARIO	20,7	23,0	24,4	25,6	22,1	22,0	23,4	24,1	24,0	20,5
Manufacturas	13,5	14,8	15,8	16,8	14,7	14,1	14,9	15,0	14,4	12,5
Construcción	6,1	7,2	7,6	7,8	6,5	7,0	7,7	8,2	8,7	7,3
Electricidad, Gas, Agua y Servicios Sanitarios	1,1	1,0	1,0	1,0	0,9	0,9	0,8	0,9	0,9	0,7
SECTOR TERCIARIO	51,7	52,2	53,1	54,1	55,4	55,6	56,2	57,6	58,7	56,8
Comercio e Instituciones Financieras	22,0	22,5	22,6	23,6	24,1	24,3	24,8	25,9	26,6	25,2
Transporte, Almacenaje y Comunicaciones	5,7	5,6	5,8	5,7	5,6	5,5	5,3	5,7	6,2	5,7
Servicios	24,0	24,1	24,7	24,8	25,7	25,8	26,1	26,0	25,9	25,8
ACTIVIDADES NO ESPECIFICAS	0,1	0,1	0,1	0,1	0,1	0,1	0,0	0,0	0,1	0,1
DESOCUPADOS	12,1	10,3	8,5	6,9	6,6	9,9	8,7	7,1	6,4	7,4
SECTOR PRIMARIO	0,8	0,7	0,7	0,5	0,7	0,7	0,6	0,6	0,5	0,6
Actividades Agropecuarias, Silvicultura, Caza y Pesca	0,7	0,6	0,6	0,4	0,6	0,7	0,5	0,5	0,4	0,5
Hidrocarburo, Minas y Canteras	0,1	0,1	0,1	0,1	0,1	0,1	0,1	0,1	0,1	0,1
SECTOR SECUNDARIO	4,3	3,6	3,0	2,4	3,8	3,6	3,0	2,6	2,4	2,3
Manufacturas	1,8	1,6	1,2	1,0	1,7	1,5	1,3	1,1	1,0	1,0
Construcción	2,4	1,9	1,7	1,3	2,0	2,0	1,6	1,4	1,3	1,3
Electricidad, Gas, Agua y Servicios Sanitarios	0,1	0,1	0,1	0,1	0,1	0,1	0,1	0,1	0,1	0,0
SECTOR TERCIARIO	5,3	4,2	3,4	2,8	3,7	4,2	3,9	3,0	2,6	4,5
Comercio e Instituciones Financieras	2,4	2,0	1,6	1,3	1,8	2,1	1,8	1,4	1,3	1,8
Transporte, Almacenaje y Comunicaciones	0,7	0,5	0,5	0,4	0,5	0,4	0,4	0,4	0,3	0,4
Servicios	2,2	1,7	1,3	1,1	1,4	1,7	1,7	1,2	1,0	1,2
ACTIVIDADES NO ESPECIFICAS	0,3	0,5	0,4	0,4	0,4	0,4	0,3	0,2	0,3	0,0
BUSCANDO TRABAJO POR PRIMERA VEZ	1,4	1,3	1,0	0,8	1,0	1,0	0,9	0,7	0,6	1,3
TOTAL FUERZA DE TRABAJO	100	100	100	100	100	100	100	100	100	100

FUENTE: O. C. E. I. ENCUESTA DE HOGARES POR MUESTREO (1) CORRESPONDIENTE AL 2do SEMESTRE DE CADA AÑO

CUADRO N° VII-3
 POBLACION OCUPADA (1)
 CATEGORIA OCUPACIONAL SEGUN ACTIVIDADES AGRICOLAS Y NO AGRICOLAS
 NUMERO DE PERSONAS
 AÑO 1989-1993

CATEGORIA OCUPACIONAL	1989		1990		1991		1992		1993				
	TOTAL	NO AGRICOLAS	TOTAL	NO AGRICOLAS	TOTAL	NO AGRICOLAS	TOTAL	NO AGRICOLAS	TOTAL	NO AGRICOLAS			
TOTAL	6.239.704	620.497	6.416.207	652.937	6.720.313	6.769.261	795.482	6.923.799	7.003.999	826.911	7.099.326	746.709	6.319.627
EMPLEADOS Y OBREROS	4.174.641	330.808	3.843.836	4.328.078	4.006.967	4.534.709	342.719	4.191.990	4.707.816	327.605	4.380.311	4.961.379	4.339.328
PUBLICOS	1.227.763	1.797	1.226.966	1.279.367	1.276.610	1.291.399	2.039	1.290.351	1.294.195	2.212	1.291.993	1.199.252	1.195.736
PRIVADOS	2.946.878	329.036	2.617.869	3.048.721	2.722.167	3.243.320	340.681	2.902.639	3.403.621	235.393	3.119.228	3.473.077	3.143.692
TRABAJADORES POR CUENTA PROPIA	1.418.630	302.831	1.116.799	1.512.236	1.212.837	1.669.999	295.770	1.291.119	1.824.764	279.200	1.346.654	1.793.916	1.491.629
PATRONOS	471.126	99.397	374.729	624.166	419.279	522.567	103.117	419.460	545.929	109.695	439.234	499.292	499.734
AYUDANTES FAMILIARES	173.309	90.494	82.944	164.466	79.439	146.987	93.976	81.211	126.399	64.411	70.869	126.997	79.936

(1) Corresponden a los resultados obtenidos en la encuesta del segundo semestre
 Fuente: O.C.E.J., Encuesta de Hogares por Muestras


CUADRO Nº VII-4
POBLACION OCUPADA (1)
CATEGORIA OCUPACIONAL SEGUN ACTIVIDADES AGRICOLAS Y NO AGRICOLAS
PORCENTAJE (%)
AÑO 1989-1993

CATEGORIA OCUPACIONAL	1989			1990			1991			1992			1993		
	TOTAL	AGRICOLAS	NO AGRICOLAS	TOTAL	AGRICOLAS	NO AGRICOLAS	TOTAL	AGRICOLAS	NO AGRICOLAS	TOTAL	AGRICOLAS	NO AGRICOLAS	TOTAL	AGRICOLAS	NO AGRICOLAS
TOTAL	100,00	12,16	87,84	100,00	12,39	87,61	100,00	11,74	88,26	100,00	10,96	89,04	100,00	10,80	89,20
EMPLEADOS Y OBREROS	66,91	5,30	61,61	66,29	4,98	61,31	66,96	5,08	61,88	67,22	4,08	63,14	66,00	4,00	62,00
PUBLICOS	19,08	0,03	18,95	19,00	0,04	18,96	19,08	0,03	19,05	19,06	0,03	19,03	19,00	0,10	18,90
PRIVADOS	47,23	5,27	41,96	46,70	4,94	41,76	47,88	5,05	42,83	48,16	4,05	44,11	47,00	3,90	43,10
TRABAJADORES POR CUENTA PROPIA	22,78	4,08	17,90	23,18	4,58	18,60	23,16	4,22	18,94	23,20	3,87	19,33	26,20	4,10	22,10
PATRONOS	7,96	1,64	6,01	6,03	1,61	4,42	7,72	1,82	6,20	7,78	1,82	6,27	7,00	1,20	5,80
AYUDANTES FAMILIARES	2,79	1,45	1,33	2,62	1,30	1,22	2,14	0,94	1,30	1,79	0,78	1,01	1,80	0,70	1,10

(1) Corresponde a los resultados obtenidos en la encuesta del segundo trimestre
Fuente: O.C.E.J., Encuesta de Hogares por Muestra

CAPITULO IX

INDICES DE PRECIOS



CUADRO N° IX-1
 INDICE GENERAL DE PRECIOS AL MAYOR
 (BASE: 1984 = 100)

AGRUPACIONES	1984	1985	1986	1987	1988	1989	1990	1991	1992	1993
INDICE GENERAL	100	115,2	134,7	196,2	234,0	462,2	588,0	718,9	888,3	1203,0
PRODUCTOS AGROPECUARIOS	100	117,0	149,5	223,3	276,7	390,2	613,7	828,4	1032,8	1286,4
Productos Agrícolas	100	114,2	152,7	220,0	297,5	404,5	544,7	665,8	851,6	1126,7
Cereales	100	119,3	127,2	165,0	235,5	335,0	429,2	519,4	703,3	848,6
Tubérculos y Raíces	100	88,3	184,7	318,8	420,6	554,2	963,2	1069,2	1348,3	1861,7
Leguminosas y Semillas Oleaginosas	100	114,6	211,6	320,7	328,0	825,4	855,7	828,6	857,6	1236,1
Hortalizas	100	136,0	153,4	246,5	396,8	429,6	577,7	682,1	952,0	1234,1
Frutas	100	116,9	142,2	187,9	239,7	324,5	415,5	573,6	744,5	1069,1
Productos Agrícolas Diversos	100	100,0	137,6	149,1	149,4	319,7	346,8	478,8	533,9	571,3
Productos Avícolas y Pecuarias	100	120,6	147,4	231,8	259,9	384,5	696,0	1008,5	1230,8	1483,1
Pecuarias	100	117,1	141,0	238,0	272,3	334,8	630,1	1019,1	1257,3	1501,6
Avícolas	100	119,9	140,2	199,8	219,2	412,8	647,2	848,2	1017,9	1268,4
Huevos	100	146,2	218,2	285,1	292,4	678,5	1442,0	1496,3	1775,1	2183,0
Pescados y Mariscos	100	118,0	157,0	197,6	277,5	351,0	506,0	658,9	873,2	1157,7
Pescados	100	122,8	161,7	202,6	288,3	385,0	548,7	734,3	977,7	1288,9
Mariscos	100	105,9	145,2	184,1	249,9	266,2	400,8	472,3	614,7	833,0
PRODUCTOS MANUFACTURADOS	100	115,0	133,6	194,1	230,8	467,7	586,2	710,7	877,5	1196,0
Productos Alimentos, Bebidas y Tabaco	100	124,0	156,7	194,2	224,4	488,6	651,5	804,9	987,1	1369,0
Mistanza de ganado, preparación y conserva de carne	100	114,3	128,6	199,9	227,1	343,0	553,0	807,3	1046,4	1294,6
Productos lácteos	100	133,4	148,5	178,2	198,9	445,5	692,9	875,8	1109,0	1482,8
Envasados y conservas de frutas y legumbres	100	116,2	135,6	165,2	205,8	399,5	563,8	711,8	886,3	1173,4
Pescados, crustáceos y mariscos en conserva	100	113,0	114,0	144,6	178,5	408,7	501,3	716,4	845,8	1161,9
Aceites y grasas, vegetales y animales	100	121,2	123,7	151,1	167,2	384,9	508,0	642,5	706,7	970,4
Productos de molinería	100	118,9	125,4	131,2	141,7	307,4	514,1	527,8	696,8	1025,1
Productos de panadería	100	115,0	146,5	183,0	220,0	434,0	588,0	714,6	969,3	1204,5
Productos refinados a base de azúcares	100	136,0	136,0	165,8	181,7	401,2	603,2	701,5	833,2	1112,1
Confites y productos a base de cacao	100	119,4	147,1	183,6	216,2	374,6	506,2	592,5	755,7	1023,7
Productos alimenticios diversos	100	121,4	288,5	297,7	307,3	750,7	925,2	1203,9	1325,9	1783,0
Alimentos preparados para animales	100	131,7	157,6	189,2	233,4	676,2	1041,3	1164,8	1493,4	1872,8
Alcohol y bebidas espirituosas	100	124,9	164,6	190,8	238,1	397,3	507,5	682,7	804,0	1078,1
Industrias vinícolas	100	137,2	203,5	289,6	343,1	760,5	982,4	1091,6	1270,8	1880,8
Cervezas, malta y bebidas malteadas	100	132,9	165,0	206,7	222,6	637,3	776,7	959,8	1188,0	1769,6
Gaseosas y bebidas no alcohólicas	100	108,0	112,3	155,1	180,5	403,6	493,9	626,9	859,7	1207,3
Tabacos y derivados	100	127,1	144,9	175,6	234,2	394,4	451,1	678,6	833,3	985,1
Productos Textiles y de Cuero	100	114,0	121,7	179,6	236,7	384,1	432,9	511,5	616,9	780,9
Productos de Madera y Corcho, Incluye Muebles	100	114,5	130,2	202,3	303,6	509,6	604,1	718,5	888,4	1194,2

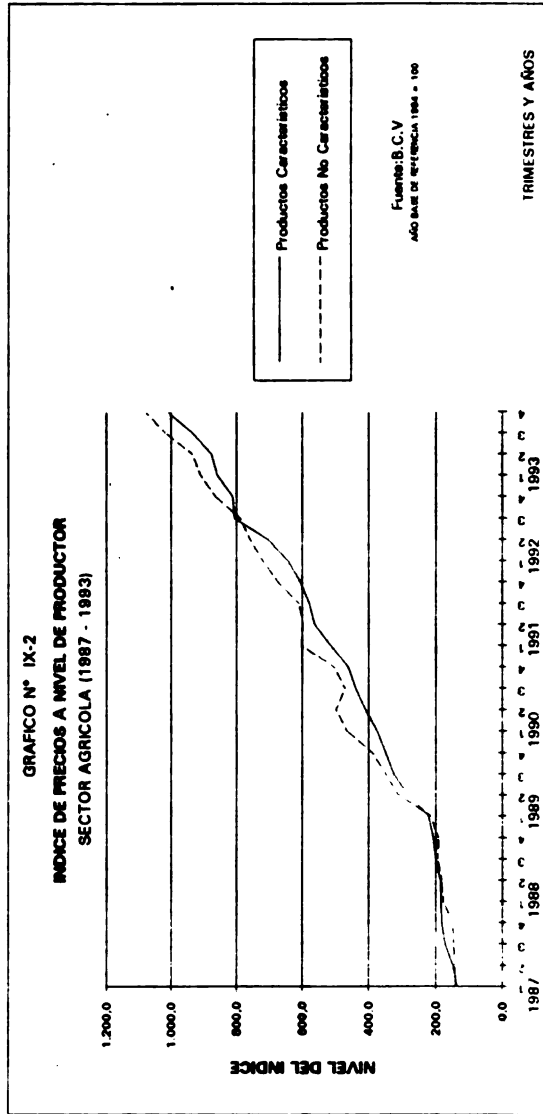
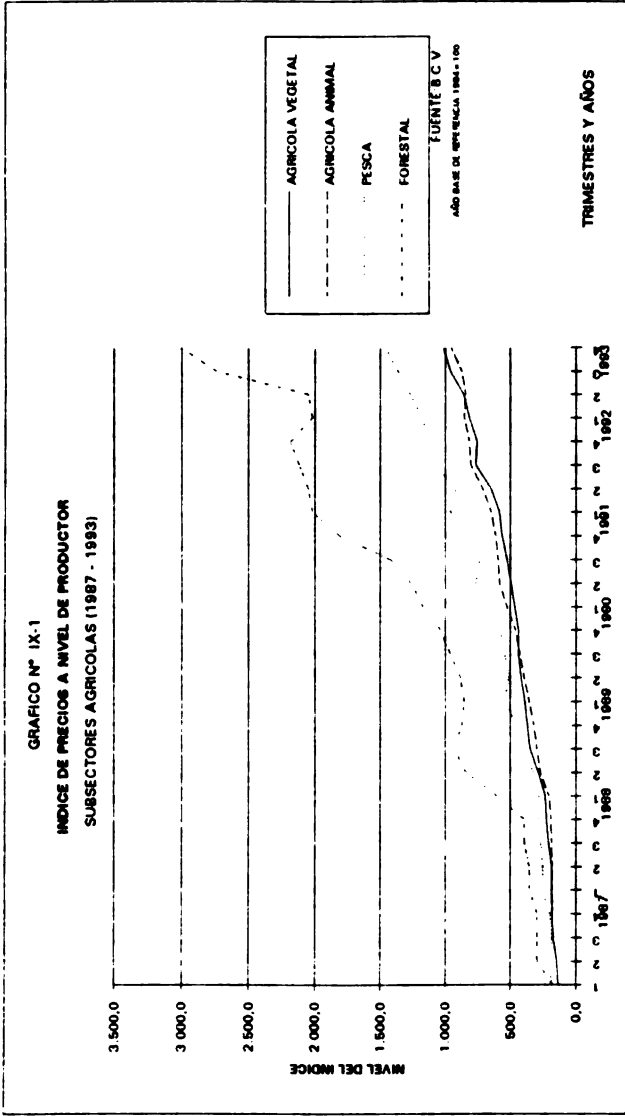
FUENTE: B.C.V., ANUARIO DE ESTADISTICAS - PRECIOS Y MERCADO LABORAL. VARIOS AÑOS

CUADRO N° IX-2
 INDICE GENERAL DE PRECIOS AL MAYOR
 PRODUCTOS NACIONALES
 (BASE: 1984 = 100)

AGRUPACIONES	1984	1985	1986	1987	1988	1989	1990	1991	1992	1993
INDICE GENERAL	100	115,4	134,4	185,1	223,1	448,6	584,2	721,4	908,2	1232,9
PRODUCTOS AGROPECUARIOS										
Productos Agrícolas	100	117,1	149,8	223,7	278,2	390,9	616,7	834,2	1040,9	1309,2
Cereales	100	114,4	153,5	220,8	300,7	405,9	548,5	672,5	862,9	1140,8
Tubérculos y Raíces	100	119,4	127,4	185,3	236,0	335,8	430,3	520,7	705,0	850,8
Leguminosas y Semillas Oleaginosas	100	88,3	184,9	319,2	421,4	555,7	985,9	1072,1	1352,0	1967,1
Hortalizas	100	100,0	234,7	322,6	370,0	1004,2	998,1	924,5	941,9	1389,5
Frutas	100	136,0	153,5	246,8	397,5	430,5	578,9	683,6	954,0	1236,7
Productos Agrícolas Diversos	100	117,9	144,2	190,4	245,2	328,3	422,9	591,2	771,6	1108,9
Productos Avícolas y Pecueros	100	100,0	137,9	149,2	149,2	319,5	346,3	479,4	534,2	589,8
Pecueros	100	120,6	147,5	232,1	260,4	385,4	697,8	1011,1	1234,0	1487,5
Avícolas	100	117,1	141,0	238,0	272,4	335,0	630,4	1019,7	1258,1	1502,5
Huevos	100	119,9	140,2	198,8	219,2	412,8	647,2	848,2	1017,9	1268,4
Pescados y Mariscos	100	148,2	218,2	285,1	292,4	678,5	1442,0	1486,3	1775,1	2183,0
Pescados	100	118,1	157,1	197,9	278,0	351,8	507,1	660,4	875,2	1160,3
Mariscos	100	122,9	161,8	202,9	289,0	386,2	560,3	736,5	980,6	1292,8
Mariscos	100	105,9	145,3	184,3	250,4	266,8	401,7	473,3	616,0	834,9
PRODUCTOS MANUFACTURADOS										
Productos Alimentares, Bebidas y Tabaco	100	115,2	132,7	181,0	217,2	454,7	580,6	709,1	893,7	1224,8
Materia de ganado, preparación y conserva de carne	100	122,1	149,1	180,8	204,2	458,8	620,1	772,6	967,2	1328,0
Productos lácteos	100	114,3	128,7	180,1	227,5	343,7	554,9	809,1	1048,6	1297,3
Envasados y conservas de frutas y legumbres	100	133,9	150,2	179,8	200,8	447,5	716,2	914,2	1164,6	1474,8
Pescados, crustáceos y mariscos en conserva	100	115,3	128,9	149,8	191,3	382,5	540,0	713,5	917,4	1197,7
Aceites y grasas, vegetales y animales	100	113,0	114,1	144,7	178,8	409,5	562,4	717,7	847,3	1164,1
Productos de molinería	100	121,2	123,7	151,2	167,4	385,5	508,8	643,4	707,8	971,8
Productos de panadería	100	119,0	125,5	131,4	142,0	308,2	515,5	529,2	698,7	1027,9
Productos refinados a base de azúcar	100	115,0	146,6	183,2	220,3	434,8	589,0	715,9	971,0	1206,6
Confites y productos a base de cacao	100	136,0	136,0	165,8	181,7	401,2	603,2	701,5	833,2	1112,1
Productos alimenticios diversos	100	119,4	147,2	183,7	218,5	375,1	507,0	593,4	756,8	1025,2
Alimentos preparados para animales	100	121,6	289,7	297,7	307,0	753,3	928,6	1209,7	1329,7	1787,3
Alcohol y bebidas espirituosas	100	131,7	157,7	189,3	233,6	677,0	1042,6	1166,2	1495,1	1875,0
Industrias vinícolas	100	123,2	152,6	189,2	184,6	319,4	425,9	550,6	703,9	911,5
Cervezas, mañas y bebidas maltadas	100	144,2	150,6	193,9	237,7	505,9	599,2	838,7	1403,5	1723,7
Gaseosas y bebidas no alcohólicas	100	132,9	165,0	208,7	222,6	637,5	778,9	960,0	1188,3	1770,1
Gaseosas y bebidas no alcohólicas	100	108,0	112,3	155,2	180,6	403,9	484,3	627,4	860,4	1208,4
Tabacos y derivados	100	127,1	144,9	175,8	234,5	394,9	451,7	679,5	834,4	1934,7
Productos Textiles y de Cuero	100	114,5	121,6	176,8	230,8	382,0	436,4	517,0	623,6	792,0
Productos de Madera y Cercho, Incluye Muebles	100	115,3	117,6	153,5	223,1	334,3	383,9	519,7	679,7	938,2

FUENTE: B.C.V.; ANUARIO DE ESTADISTICAS - PRECIOS Y MERCADO LABORAL - VARIOS AÑOS

IICA - SECTOR RURAL VENEZOLANO EN CIFRAS



**CUADRO N° IX-3
INDICE GENERAL DE PRECIOS AL MAYOR
PRODUCTOS IMPORTADOS
(BASE: 1984 = 100)**

AGRUPACIONES	1984	1985	1986	1987	1988	1989	1990	1991	1992	1993
INDICE GENERAL	100	114,8	135,9	226,0	264,0	500,1	601,1	716,4	842,6	1133,6
PRODUCTOS AGROPECUARIOS	100	108,8	132,0	206,2	195,8	391,8	442,7	450,6	482,2	670,9
Productos Agrícolas	100	108,8	132,0	206,2	195,8	391,8	442,7	450,6	482,2	670,9
Leguminosas y Semillas Oleaginosas	100	118,7	158,2	273,2	234,3	514,3	576,6	600,8	637,1	885,9
Frutas	100	100,9	110,5	150,3	154,2	255,4	297,8	285,5	298,1	415,5
Productos Agrícolas Diversos	100	102,0	115,0	160,7	219,2	445,4	532,3	567,1	682,5	975,0
PRODUCTOS MANUFACTURADOS	100	114,8	136,0	226,1	264,3	508,9	601,7	717,4	843,9	1135,2
Productos Alimentos, Bebidas y Tabaco	100	131,5	188,3	250,1	309,2	614,9	784,9	943,5	1078,7	1553,1
Productos lácteos	100	125,2	132,8	137,1	137,1	306,9	377,2	432,6	513,5	883,9
Envasados y conservas de frutas y legumbres	100	120,0	162,9	238,9	264,2	466,2	657,5	692,6	737,3	1049,1
Productos alimenticios diversos	100	109,6	150,8	345,5	424,7	546,1	631,4	670,7	1024,9	1458,2
Alcohol y bebidas espirituosas	100	126,4	175,4	210,3	277,4	468,0	581,8	802,7	895,9	1230,2
Industrias vinícolas	100	137,2	203,8	290,2	343,9	762,5	985,1	1094,2	1272,7	1887,7
Productos Textiles y de Cuero	100	107,3	125,0	222,9	324,1	417,9	386,2	437,7	528,5	634,6
Productos de Madera y Corcho, incluye Muebles	100	113,6	145,6	261,8	401,5	723,0	871,9	960,9	1143,3	1507,1

FUENTE: B.C.V., ANUARIO DE ESTADISTICAS - PRECIOS Y MERCADO LABORAL. VARIOS AÑOS

CUADRO Nº IX-4
INDICE DE PRECIOS A NIVEL DE PRODUCTOR
SECTOR AGRICOLA (1985 - 1993)
(BASE: 1984 = 100)

AGRUPACIONES	1984	1985	1986	1987	1988	1989	1990	1991	1.992	1993
TOTAL	100	114,2	129,1	159,5	194,4	300,3	423,8	567,2	742,7	923,5
PRODUCTOS CARACTERISTICOS	100	114,3	129,2	160,0	194,6	299,7	421,6	565,1	741,0	920,9
AGRICOLA VEGETAL	100	112,9	125,3	157,1	200,6	319,9	420,0	512,9	688,7	911
Cereales	100	121,6	124,5	149,2	176,6	295,6	412,7	464,4	527,3	643,3
Granos Leguminosos	100	258,1	283,6	326,1	384,1	841,9	917,3	933,0	934,3	1181,2
Raíces y Tubérculos	100	94,4	133,0	160,0	197,5	317,3	497,4	543,7	669,3	904,9
Textiles y Oleaginosas	100	117,2	115,5	155,2	222,4	385,6	480,9	556,4	602,6	732,1
Frutas	100	102,0	118,5	146,6	196,4	310,8	387,4	472,6	897,9	1373,9
Hortalizas	100	106,8	118,0	197,7	262,5	272,6	463,4	532,7	535,9	769,5
Café, Cacao y Otros	100	117,2	126,9	153,3	198,6	304,4	340,1	509,0	671,4	777,7
AGRICOLA ANIMAL	100	114,7	130,7	158,3	182,7	276,3	409,9	578,8	742,9	881,6
Leche	100	132,3	132,3	146,1	158,0	259,9	340,5	477,5	660,2	755,4
Ganado	100	108,6	123,1	168,9	197,5	242,3	346,2	547,7	688,1	793,2
Aves (Pollo)	100	113,7	164,0	166,8	208,2	384,5	621,9	803,7	1024,4	1176,8
Huevos	100	96,1	107,8	131,6	144,2	304,3	565,2	649,0	774,7	1181,1
PESCA	100	121,3	144,4	193,3	265,1	367,5	522,5	747,8	1022,8	1317,5
FORESTAL	100	114,5	127,9	267,3	375,5	812,0	931,6	1415,3	2091,1	2453,9
PRODUCTOS NO CARACTERISTICOS	100	111,4	125,3	145,1	186,3	316,0	483,9	621,2	783,2	986,6

FUENTE: B.C.V., ANUARIO DE ESTADISTICAS - PRECIOS Y MERCADO LABORAL. VARIOS AÑOS

CUADRO N° IX-5
VARIACIONES INTERANUALES DEL INDICE DE PRECIOS A NIVEL DE PRODUCTOR
SECTOR AGRICOLA (1985 - 1993)
(BASE: 1984 = 100)

AGRUPACIONES	1985	1986	1987	1988	1989	1990	1991	1992	1993
TOTAL	14,2	13,1	23,5	21,9	54,5	41,1	33,8	30,9	24,3
PRODUCTOS CARACTERISTICOS	14,3	13,1	23,8	21,7	54,0	40,7	34,0	31,1	24,3
AGRICOLA VEGETAL	12,9	11,0	25,5	27,6	59,5	31,3	22,1	34,3	32,3
Cereales	21,6	2,3	19,9	18,4	67,3	39,6	12,5	13,5	22,0
Granos Leguminosos	158,1	9,9	15,0	17,8	119,2	9,0	1,7	0,1	26,4
Raíces y Tubérculos	-5,6	40,9	20,3	23,4	60,7	56,8	9,3	23,1	35,2
Textiles y Oleaginosas	17,2	-1,5	34,4	43,3	73,4	24,7	15,7	8,3	21,5
Frutas	2,0	16,1	23,8	33,9	58,3	24,7	22,0	90,0	53,0
Hortalizas	6,8	10,5	67,6	32,8	3,9	70,0	14,9	0,6	43,6
Café, Cacao y Otros	17,2	8,2	20,9	29,6	53,3	11,7	49,7	31,9	15,8
AGRICOLA ANIMAL	14,7	14,0	21,1	15,4	51,2	48,4	41,2	28,3	18,7
Leche	32,3	0,0	10,5	8,1	64,5	31,0	40,2	38,3	14,4
Ganado	8,6	13,3	37,3	16,9	22,7	42,9	58,2	25,6	15,3
Aves (Pollo)	13,7	44,3	1,7	24,8	84,7	61,7	29,2	27,5	14,9
Huevos	-3,9	12,2	22,1	9,6	111,0	85,7	14,8	19,4	52,5
PESCA	21,3	19,0	33,9	37,1	38,6	42,2	43,1	36,8	28,8
FORESTAL	14,5	11,7	109,0	40,5	116,3	14,7	51,9	47,1	17,4
PRODUCTOS NO CARACTERISTICOS	11,4	12,5	15,8	28,4	69,6	53,1	28,4	26,1	26,0

FUENTE: B.C.V., ANUARIO DE ESTADISTICAS - PRECIOS Y MERCADO LABORAL. VARIOS AÑOS

CUADRO Nº IX-6
INDICE TRIMESTRAL DE PRECIOS A NIVEL DE PRODUCTOR
BASE 1964 = 100 (1967-1983)

PRODUCTOS	1967				1968				1969				1970						
	I	II	III	IV	I	II	III	IV	I	II	III	IV	I	II	III	IV			
	PROM	PROM	PROM	PROM	PROM	PROM	PROM	PROM	PROM	PROM	PROM	PROM	PROM	PROM	PROM	PROM			
TOTAL	126,4	148,8	171,8	181,9	190,5	194,8	198,9	207,9	194,4	220,5	252,8	328,5	260,1	256,0	377,8	412,3	441,1	453,0	423,8
CARACTERISTICOS	126,3	148,0	172,6	182,0	190,0	193,5	194,5	208,2	203,5	220,5	261,7	325,7	268,7	284,2	374,7	410,2	439,9	461,4	421,6
AGRICOLA VEGETAL	124,4	144,3	171,8	178,1	187,1	188,0	188,4	209,2	200,6	222,9	298,6	369,8	270,9	310,2	398,2	418,1	437,0	459,5	426,0
CEREALES	129,1	135,9	162,4	166,0	169,2	174,9	179,5	177,2	174,9	176,6	177,7	217,5	226,5	264,3	294,5	401,6	439,0	418,6	417,7
ARROZ	143,0	169,4	179,9	207,3	174,9	224,0	221,0	235,0	228,1	227,0	244,9	305,9	425,2	372,9	426,3	444,9	451,8	474,0	450,0
MAIZ	122,5	122,5	155,2	151,1	137,9	153,3	167,4	154,5	153,3	149,3	149,3	144,4	167,5	247,3	332,0	339,8	417,7	354,8	360,8
SONGO	126,4	126,4	160,9	160,9	143,7	163,8	160,0	160,0	160,0	160,0	198,9	198,9	198,9	198,9	467,4	452,7	459,8	460,5	461,8
FRUTOS	312,8	321,9	328,8	323,8	328,1	364,9	361,0	382,9	384,1	385,7	748,2	1.068,9	1.068,7	841,9	874,1	906,7	928,2	906,3	917,2
FRUTOS	340,9	343,9	368,8	364,9	363,8	400,3	394,2	392,0	398,2	400,0	640,8	1.012,3	1.014,4	866,4	1.038,5	924,6	825,8	865,7	811,2
CANADIAS	378,2	390,6	402,7	388,4	390,0	382,0	384,9	441,1	400,9	383,4	870,1	1.283,4	1.227,4	1.018,9	1.081,8	907,0	1.056,7	1.126,1	1.058,1
GUICHONCHO	268,8	268,8	263,9	260,6	264,5	260,4	261,4	308,9	290,4	338,9	523,1	563,0	488,4	478,3	512,6	599,5	612,7	670,9	596,4
MAICES Y TUBERCULOS	129,7	152,8	178,9	180,9	190,0	188,7	188,4	228,2	197,5	229,8	291,5	264,6	262,1	317,2	494,9	502,4	509,6	489,8	497,4
AJO	162,0	250,8	275,9	266,1	258,7	243,4	256,7	248,4	246,5	241,8	227,8	241,8	270,6	254,2	254,2	271,2	273,8	301,0	276,0
BATAVA	94,3	97,0	116,4	113,9	102,9	121,9	106,8	121,0	117,9	103,3	169,8	278,1	296,5	206,6	360,1	346,6	442,1	408,1	391,5
MAÍZ	111,9	132,3	163,3	210,7	154,5	223,9	200,0	247,2	254,3	213,2	229,4	300,1	313,2	278,2	328,6	352,1	484,8	519,2	418,2
OCUMO	114,5	147,9	178,9	219,9	166,0	201,4	197,4	223,7	222,5	257,9	277,5	266,7	311,5	278,2	400,7	466,9	562,6	542,4	482,1
PAPA	157,7	183,7	213,0	204,2	189,9	182,8	186,7	205,9	227,6	229,9	318,1	313,3	298,0	297,6	516,3	386,6	438,9	475,5	442,0
YUCA	89,9	107,8	111,9	110,1	107,1	148,6	165,4	177,5	163,2	193,0	302,8	456,7	677,6	382,7	548,4	719,3	587,5	671,2	608,1
MAPEY	101,6	101,6	101,6	101,6	101,6	133,0	122,1	128,6	138,1	192,4	194,1	264,9	266,1	219,4	279,2	299,1	384,9	441,1	353,6
TEXTILES Y GERMINGOSAS	140,9	149,0	188,7	172,4	188,2	217,5	214,2	244,4	242,7	222,4	262,3	409,1	416,2	388,6	426,4	469,3	497,6	510,2	469,9
ALJONJOLI	176,7	202,0	214,6	227,2	206,1	267,9	267,8	263,6	261,9	262,4	441,4	441,4	441,4	428,2	466,0	516,0	516,0	516,0	502,9
ALGODON	136,3	131,0	140,5	159,7	141,9	169,0	191,8	232,1	196,9	310,0	419,4	428,0	432,7	397,5	464,7	527,4	539,0	539,0	517,5
MAH	97,8	97,8	97,8	97,8	97,8	120,3	120,4	120,4	144,1	215,4	242,2	263,9	246,3	261,7	289,4	310,1	404,3	316,4	316,4
SISAL	192,2	242,7	277,4	281,9	243,8	473,0	478,9	486,3	486,0	485,1	563,4	665,1	665,1	599,4	866,4	975,8	877,8	863,1	776,7
FRUTAS	129,2	129,7	186,1	171,5	146,0	176,2	179,8	211,1	196,4	290,4	292,2	243,3	267,2	316,8	346,9	393,8	469,9	469,9	387,4
AGUACATE	127,9	136,7	331,6	372,4	242,9	461,6	416,7	320,9	369,2	446,1	395,9	465,6	405,9	438,3	459,0	577,3	420,9	525,5	494,9
CAMBUR	65,8	96,9	107,1	126,8	104,1	112,5	108,7	122,1	153,6	174,0	237,8	259,8	223,2	259,1	259,1	301,8	290,3	301,2	287,8
LECHOSA	118,0	124,5	148,6	168,9	140,0	163,9	165,2	190,7	181,2	223,0	297,8	408,3	391,9	330,3	298,4	346,0	421,0	410,3	398,2
MARAJA	145,7	129,9	233,7	246,9	198,8	260,7	291,6	423,3	348,1	401,1	425,0	417,8	443,3	421,7	353,8	398,5	428,3	428,0	393,4
PISTACHO	160,3	219,4	235,0	198,2	198,0	163,8	207,5	252,8	226,5	332,8	271,8	463,9	386,0	386,0	402,7	560,4	654,1	486,2	466,9
PIÑA	65,8	91,9	101,9	101,5	96,3	117,3	127,6	137,8	164,9	141,9	88,5	160,9	150,9	128,7	128,8	158,9	186,0	284,2	183,7
PLATANO	147,5	174,8	217,8	170,1	177,5	182,8	181,9	236,7	238,9	227,7	290,1	433,4	406,9	339,5	388,2	447,7	503,4	440,7	460,0
UVA	117,0	121,6	121,6	143,9	126,1	171,8	181,9	160,4	169,4	241,5	260,1	246,4	300,1	250,3	257,0	252,3	266,3	297,3	263,2
MANAGO	202,8	180,7	194,3	194,3	192,9	418,4	339,7	266,8	330,6	341,1	600,8	596,7	683,3	566,2	938,1	497,9	856,4	607,5	640,0
OTRAS FRUTAS	228,7	228,5	240,2	311,5	254,2	315,9	340,4	286,1	321,0	647,8	611,4	671,2	788,7	849,7	772,2	1.095,7	1.041,0	1.063,0	986,5

	1987				1988				1989				1990							
	I	II	III	IV	I	II	III	IV	I	II	III	IV	I	II	III	IV	PROM			
HORTALIZAS	124.1	148.8	248.2	268.6	197.7	226.1	188.5	244.2	281.3	262.5	225.1	228.7	241.3	271.1	268.0	281.4	454.0	538.5	578.8	483.4
AJO	180.2	209.4	185.1	155.9	182.7	337.2	263.4	277.1	405.2	308.2	313.8	260.2	330.6	206.0	277.7	213.8	608.5	507.9	774.9	512.8
BERENJENA	120.8	120.9	151.0	138.1	132.7	176.8	153.3	155.8	203.4	172.3	242.6	255.1	283.0	289.3	277.5	306.4	532.9	377.8	433.2	412.6
CEBOLLA	124.8	176.3	402.5	414.0	279.4	264.3	121.8	379.4	790.2	388.9	176.4	243.2	183.3	458.1	265.3	274.5	480.7	958.4	970.4	873.5
CUKITOR	122.4	157.2	173.9	111.9	141.3	143.2	171.0	243.6	255.7	203.4	358.0	264.2	184.8	274.4	270.0	308.8	317.7	405.7	334.4	341.2
ELTRUGA	110.2	119.2	171.4	164.0	141.3	271.8	213.5	280.2	402.0	291.9	333.9	205.4	363.6	341.9	381.9	179.5	128.2	98.6	219.7	157.0
ELMINDO	124.6	149.4	148.0	178.4	149.6	132.7	195.9	180.4	269.4	189.6	168.2	281.8	348.5	254.3	265.2	318.9	543.5	398.1	353.9	378.4
MENTON	174.1	188.1	222.3	277.2	215.4	207.8	285.2	323.5	474.4	325.3	271.1	200.4	203.3	581.3	314.0	386.8	527.8	464.8	428.1	454.4
REMOJACHA	123.7	96.2	118.2	154.9	133.5	223.5	199.1	186.2	184.9	198.4	368.9	219.1	197.5	310.9	278.4	372.9	306.0	220.8	285.9	295.9
REPOLLO	97.0	92.8	117.3	226.3	182.0	496.7	595.8	313.8	303.4	414.9	319.4	117.4	403.1	817.4	414.3	170.8	256.8	403.8	502.5	584.2
TOMATE	106.4	138.6	240.2	242.7	182.0	175.7	94.7	183.5	286.1	186.0	175.4	208.4	169.8	285.8	197.3	170.8	256.8	395.6	473.5	334.2
VANILLA	97.1	93.6	128.9	121.1	106.7	158.4	139.8	110.6	184.7	148.4	212.4	141.3	152.5	186.6	173.2	250.0	220.2	238.7	230.6	236.3
ZANAHORIA	146.1	122.5	248.9	386.3	228.5	363.7	433.3	368.3	287.0	360.6	369.9	394.7	377.7	363.2	378.4	388.4	1,026.6	984.6	829.4	757.2
CAFE, CACAO Y OTROS	182.8	182.9	182.9	184.7	183.3	187.4	200.0	203.1	204.1	198.6	224.6	200.2	240.7	242.6	264.4	328.8	342.8	333.8	384.3	240.1
CAFE	136.5	136.8	136.9	141.1	137.8	186.7	184.4	188.3	187.0	180.6	208.4	204.8	208.5	203.4	278.6	285.2	294.2	288.9	341.3	304.9
CACAO	231.1	231.1	231.1	231.1	231.1	265.2	264.6	268.2	266.0	268.4	287.4	284.5	326.6	420.9	327.3	431.6	441.4	400.3	468.9	450.1
CAÑA DE AZUCAR	164.5	164.5	164.5	164.5	164.5	181.3	230.1	230.1	230.1	220.4	287.7	340.7	417.8	423.0	382.3	408.1	426.2	398.7	408.5	410.6
TABACO	136.5	136.5	136.5	136.5	136.5	139.6	136.6	146.6	158.3	148.0	199.5	199.5	196.5	178.5	193.0	182.6	180.1	180.1	180.1	186.2
AGRICOLA ANIMAL	132.5	148.2	171.1	182.4	188.3	177.1	178.9	184.3	189.5	182.7	284.3	270.8	296.5	321.1	273.1	364.9	382.4	426.6	462.8	489.9
LECHE	127.0	143.6	167.5	156.5	146.1	166.5	157.6	167.9	180.0	156.0	180.3	292.7	283.1	283.7	269.9	332.0	337.6	342.8	348.6	340.5
GAMADO	137.8	155.5	187.8	164.5	168.9	180.5	186.0	200.9	202.6	187.5	215.4	244.2	248.6	258.6	242.0	278.4	328.1	308.3	414.2	346.2
BOVINO	140.6	160.4	186.7	202.9	175.6	184.8	205.4	214.8	213.2	207.1	227.0	267.1	248.2	243.7	244.2	250.4	308.4	354.9	389.4	377.5
PORCINO	129.0	139.0	149.0	165.2	145.5	176.0	184.2	186.4	186.4	184.2	174.2	200.5	251.2	314.3	236.1	346.2	383.9	415.1	500.1	411.1
AVES IPOLLON	142.1	144.1	171.5	209.6	166.8	189.0	203.1	207.4	223.2	209.2	265.5	333.9	424.5	524.2	384.5	548.7	595.2	654.2	686.4	621.9
HUEVOS	118.7	117.9	130.9	153.0	131.8	139.9	123.3	147.5	166.3	144.2	184.7	224.2	318.0	355.7	273.3	473.5	532.3	584.6	689.7	505.2
DE CONSUMO	126.8	125.7	138.2	158.2	136.5	143.5	108.9	133.4	160.1	136.5	203.9	234.7	381.6	411.5	302.8	488.0	584.1	641.0	714.5	601.9
FERTILES	96.5	96.5	136.6	136.6	116.5	140.0	160.3	185.2	188.4	168.5	171.7	187.7	187.7	187.7	181.2	440.7	448.4	437.5	547.3	468.7
PESCA	178.5	208.1	188.9	188.8	183.3	282.4	264.1	288.0	288.1	288.1	281.7	327.0	414.6	448.2	387.3	484.2	589.5	648.8	879.3	832.5
FORESTAL	178.6	286.2	286.2	286.2	287.3	306.6	367.3	360.0	368.0	378.5	684.9	859.4	852.5	873.2	812.6	881.9	879.9	986.6	1,058.9	931.6
PRODUCTOS NO CARACTERISTICOS	140.5	143.8	146.6	149.3	146.1	178.6	181.3	188.8	181.5	186.3	214.8	312.7	346.1	288.6	316.9	464.4	487.9	479.3	663.0	483.9

FIGURE: B.C.V. - ANUARIO DE ESTADÍSTICAS - PRECIOS Y MERCADO LABORAL VARIOS AÑOS

	1981				1982				1983						
	I	II	III	IV	I	II	III	IV	I	II	III	IV			
AL	816.4	863.7	879.3	886.2	867.2	846.1	708.4	806.7	813.6	742.7	881.1	879.1	808.7	1,014.9	823.6
DUCTOS	813.2	862.3	879.0	886.7	866.1	843.3	703.3	806.9	811.9	741.0	880.1	876.9	806.6	1,912.2	838.9
ACTERMISTICOS	446.6	487.0	538.2	642.6	612.9	686.1	648.2	764.7	788.9	686.7	812.8	886.8	867.7	1,014.9	811.9
ICOLA VEGETAL	418.7	446.5	480.8	442.8	464.4	468.8	567.8	541.8	586.6	537.2	531.7	588.8	688.6	703.2	643.2
SALES	536.9	560.3	574.1	601.9	508.0	552.3	584.9	567.7	586.2	576.3	584.3	574.9	704.5	787.9	680.4
BEZOS	322.0	414.4	408.9	418.1	380.1	368.0	553.2	484.3	473.2	472.4	473.9	523.3	708.9	734.9	813.2
ORGO	460.9	462.4	515.7	515.9	486.7	518.2	538.5	583.7	633.6	633.6	565.0	583.0	636.9	606.2	673.1
MOS LIBRAMENTOS	997.4	884.6	887.5	872.6	803.6	888.8	827.2	887.3	884.2	804.3	1,003.6	1,087.1	1,242.3	1,281.9	1,181.2
FYVJAS	872.8	900.8	1,163.8	1,211.3	1,036.7	1,211.6	1,242.8	1,285.6	1,324.3	1,285.6	1,602.2	1,782.4	1,887.1	2,044.5	1,826.5
APAOITAS	1,084.8	1,029.8	1,082.0	1,065.0	1,085.7	984.8	980.9	982.6	1,020.9	984.9	1,072.7	1,176.2	1,426.1	1,822.8	1,333.1
PLJOL	732.5	645.5	844.8	872.6	856.8	808.6	888.0	1,007.0	1,019.9	883.8	1,184.7	1,180.2	1,326.8	1,481.7	1,281.9
KUNCHONCHO	648.0	578.7	811.2	668.1	626.5	603.2	580.4	461.5	481.5	604.1	446.0	387.1	417.9	466.2	422.3
SE Y TUBERCULOS	529.4	517.2	588.7	572.4	543.7	581.2	628.4	746.7	884.8	688.2	783.8	888.8	882.5	1,088.8	884.9
PO	448.8	480.7	522.9	588.6	536.5	536.7	561.8	636.7	678.2	603.4	761.8	748.5	721.7	864.7	718.2
ATATA	471.9	385.4	442.8	447.9	438.9	384.0	531.8	577.4	508.4	509.4	513.8	717.2	678.0	878.2	648.3
JANE	514.7	488.6	687.9	783.7	816.5	883.2	813.5	886.2	1,013.7	878.8	827.3	1,040.3	1,088.8	1,148.6	1,033.0
ICOMO	882.7	828.1	747.0	876.7	710.9	887.4	800.5	1,010.8	1,027.3	864.8	1,009.5	1,081.5	1,188.0	1,386.3	1,148.9
APA	504.5	449.1	419.4	422.0	448.7	517.1	538.4	687.1	484.6	581.6	582.4	681.7	832.0	727.0	630.8
UCA	541.8	571.8	631.3	633.8	584.7	578.2	604.0	786.8	808.9	686.2	886.3	1,221.1	1,181.6	1,438.2	1,180.1
APAUVE	437.3	426.4	582.8	640.3	533.7	586.5	681.1	848.0	881.2	747.3	881.8	918.2	1,077.8	1,426.7	1,087.1
TELES Y OLEAGINOSAS	688.6	867.2	849.5	888.8	886.4	812.1	887.7	886.8	883.5	882.8	878.8	717.3	748.1	788.2	732.1
JONJOLI	572.2	649.6	637.6	637.6	624.3	646.9	604.9	586.0	480.6	582.5	586.6	722.9	781.9	823.4	726.2
IGOODON	584.3	552.3	519.0	519.0	546.2	680.3	642.5	646.0	646.0	646.4	777.0	780.3	774.7	815.9	782.0
GANI	410.8	410.8	410.8	410.8	410.8	410.8	484.5	522.5	577.4	501.3	558.8	562.8	577.1	611.0	577.4
SEAL	936.2	932.4	875.8	1,017.2	886.2	1,003.7	1,082.0	1,086.2	1,216.7	1,086.4	1,243.2	1,287.8	1,287.5	1,388.9	1,286.1
TAS	468.7	448.8	461.5	576.4	472.6	711.8	781.2	1,886.8	1,889.8	887.8	1,389.7	1,282.4	1,482.5	1,448.9	1,373.8
GUACATE	481.3	641.8	486.9	807.0	544.0	780.4	886.4	854.0	581.3	844.0	1,179.5	1,121.7	887.7	1,083.1	1,041.3
JAMBUR	783.1	789.8	366.1	422.7	342.8	374.9	388.0	480.4	483.0	426.8	517.9	686.4	581.5	604.8	672.4
ECHOSA	443.1	488.1	584.6	704.4	582.8	673.8	682.0	742.0	783.8	707.8	728.6	792.2	889.8	1,182.5	826.1
JARANJA	378.3	472.7	436.5	528.5	464.0	538.5	632.8	686.6	626.0	589.8	687.8	644.4	786.1	641.6	679.3
ATELTA	431.3	834.7	864.4	1,043.3	818.4	728.5	1,123.6	1,172.3	888.7	883.0	787.8	1,204.6	1,582.7	1,286.0	1,212.7
WA	273.8	310.8	263.4	248.6	273.6	383.7	334.2	388.8	463.6	386.1	688.0	641.1	636.9	878.3	706.1
LATANO	470.0	468.6	521.0	527.7	486.8	1,448.7	1,782.9	2,765.8	2,825.7	2,184.0	3,787.8	3,522.4	4,084.5	3,821.9	3,622.7
IVA	338.9	354.3	388.0	388.3	386.1	388.5	381.8	373.0	480.7	408.5	682.7	520.1	468.8	642.8	576.1
MANGO	847.6	380.4	683.3	2,078.0	688.8	1,428.8	810.5	1,713.7	1,183.6	1,304.3	1,874.1	1,838.2	1,812.8	2,282.7	1,877.2
YTRAS FRUTAS	864.2	1,410.1	1,037.6	1,282.5	1,178.6	1,087.8	1,248.7	1,313.1	1,808.2	1,304.5	1,083.1	1,323.8	1,882.7	1,708.6	1,484.1


	1981				1982				1983				
	I	II	III	IV	I	II	III	IV	I	II	III	IV	
HORTALIZAS	448,7	459,9	648,3	574,7	532,7	372,6	502,2	690,9	536,9	526,7	794,9	928,3	539,1
AJO	719,2	809,3	1.519,1	598,9	903,4	398,1	326,1	487,9	534,3	519,9	993,7	1.142,6	929,9
BERENJENA	473,6	582,5	447,4	349,9	463,1	482,1	707,2	698,6	860,9	983,0	948,4	1.170,4	1.048,7
CEBOLLA	626,7	478,3	468,6	444,0	508,4	253,7	659,0	1.407,4	1.239,9	707,6	1.269,3	1.191,9	1.042,9
COLEFLOR	410,1	395,2	497,6	453,9	434,7	442,0	560,6	699,3	536,8	532,9	693,9	730,2	706,9
LECHUGA	272,4	93,5	987,6	811,5	433,9	164,0	319,2	347,2	222,1	909,1	1.096,0	961,9	857,8
PEPINO	442,9	490,6	401,9	694,2	538,2	164,0	595,7	707,9	668,0	608,1	1.187,7	1.468,5	1.406,0
PIMENTON	516,6	401,1	437,6	726,3	520,2	481,5	944,6	721,3	633,4	690,2	726,9	1.097,4	1.278,2
REMOLACHA	332,9	319,4	472,9	430,2	398,9	348,8	294,3	306,9	416,2	590,3	721,8	694,1	515,9
REPOLLO	372,6	367,9	1.010,4	832,1	620,7	298,9	747,6	732,5	360,3	437,6	678,5	1.419,8	1.290,6
TAMAYO	315,0	398,4	348,7	508,7	392,2	253,6	398,0	438,5	390,4	408,1	537,9	598,5	529,1
VANILLA	291,9	225,0	249,5	266,0	258,3	344,2	404,9	338,1	397,4	408,7	512,9	441,4	508,3
ZANAHORIA	384,9	342,5	681,2	601,0	504,9	371,1	992,6	1.049,7	694,9	379,3	481,7	1.267,2	666,3
CAFE, CACAO Y OTROS	479,4	486,9	516,9	896,5	696,9	896,9	616,2	721,9	796,9	796,9	793,9	796,7	801,2
CAFE	374,4	393,9	441,0	446,5	413,9	460,7	446,0	441,2	436,7	410,6	490,2	448,0	483,4
CACAO	509,8	510,2	514,2	548,9	520,2	562,0	549,9	543,5	610,9	689,2	762,1	722,1	726,0
CAÑA DE AZUCAR	642,9	697,1	697,2	736,2	999,1	817,0	873,5	1.123,9	1.192,9	1.187,9	1.222,9	1.215,3	1.257,0
TABACO	194,0	201,9	204,7	273,9	218,6	297,0	320,7	323,2	346,5	367,1	390,4	438,1	496,6
AGRICOLA ANIMAL	526,9	593,9	693,7	619,9	678,9	648,9	712,7	691,9	612,9	694,9	894,9	679,1	697,9
LECHE	436,7	463,2	483,6	526,5	477,5	590,4	616,0	726,9	718,6	713,9	744,0	781,9	801,9
GANADO	486,1	547,6	576,3	582,9	547,7	584,1	676,1	740,9	742,4	798,2	776,1	791,3	820,4
BOVINO	487,9	529,5	568,3	578,7	533,6	590,4	696,9	784,6	766,2	798,4	796,9	809,3	832,6
PORCINO	579,3	610,9	600,4	596,5	597,2	606,0	639,9	690,0	690,9	792,6	744,4	734,7	790,3
AVES (POLLO)	749,3	950,2	909,9	909,5	903,7	992,4	949,3	1.083,9	1.172,2	1.117,9	1.079,9	1.119,3	1.391,9
HUEVOS	622,3	697,9	643,9	662,3	649,0	671,4	779,2	832,9	915,2	1.196,2	1.079,5	1.148,0	1.340,9
DE CONSUMO	674,5	693,3	647,6	692,2	674,4	734,4	692,2	797,1	848,9	1.099,9	1.013,5	1.111,7	1.343,5
FERTILES	480,6	607,2	646,3	617,6	597,9	486,0	914,2	967,9	732,9	1.460,5	1.296,9	1.273,4	1.362,9
PESCA	673,9	794,9	737,3	814,9	747,9	992,2	919,4	1.091,6	1.129,9	1.172,1	1.274,2	1.392,9	1.499,9
FORESTAL	1.171,1	1.283,9	1.419,9	1.899,3	1.419,3	2.019,9	2.049,3	2.114,2	2.199,9	2.019,9	2.049,3	2.749,6	3.019,9
PRODUCTOS NO CARACTERISTICOS	692,9	697,7	699,5	679,1	631,2	729,1	796,9	796,6	809,4	919,9	996,7	1.019,4	1.091,9

FUENTE: B.C.V., ANUARIO DE ESTADISTICAS - PRECIOS Y MERCADO LABORAL, VARIOS AÑOS

CAPITULO X

PRECIOS DEL SECTOR

AGROPECUARIO



CUADRO N° X-1
PRECIOS AL DETAL DE PRODUCTOS AGROPECUARIOS
(Bs(*) / UNIDAD) 1992

PRODUCTO	MED.	Enero	Febrero	Marzo	Abril	Mayo	Junio	Julio	Agosto	Septiembre	Octubre	Noviembre	Diciembre
AGRICOLA VEGETAL													
GRANOS													
ARROZ	1Kg.	30.00	30.08	30.25	30.35	40.55	31.03	30.35	30.23	30.16	30.90	32.44	34.57
ARVEJA AMARILLA	1Kg.					32.25	33.50			32.26	58.75		44.73
ARVEJA AMARILLA PAQ.	1/2K.					55.90	47.50			49.00	34.00		80.00
ARVEJA VERDE	1Kg.	32.10	32.25	32.09	32.37	32.37	32.67	33.33	34.04	33.67	44.08	33.29	38.75
ARVEJA VERDE PAQUETE	1Kg.					33.50				32.50	58.33		42.00
CARAOTAS BLANCAS	1/2K.					63.81	64.00	63.50		65.08	59.13	57.23	68.00
CARAOTAS BLANCAS PAQ.	1Kg.	63.84	64.34	63.61	65.79	63.61	64.00	63.50	32.43	32.72	34.92	38.03	44.53
CARAOTAS NEGRAS	1/2K.	32.25	32.25	32.64	32.96	34.44	33.03	33.34			72.44		60.00
CARAOTAS NEGRAS PAQ.	1Kg.					33.00					53.69		53.33
CARAOTAS ROSADAS	1/2K.					83.00					68.23	44.20	95.00
CARAOTAS ROSADAS PAQ.	1Kg.	26.75	30.43	49.13	48.36	48.08	51.67	46.02	33.19	32.25	44.78	35.00	40.00
FRIJOLE BAYOS	1/2K.					66.00	63.00	55.00		33.29	72.50		70.00
FRIJOLE BAYOS PAQ.	1Kg.					31.88	33.40	34.67	33.50	35.41	43.82	45.64	56.79
FRIJOLE BLANCOS	1/2K.	31.31	31.88	33.40	34.67	34.46	39.04	35.73		89.50	76.87	47.50	73.33
FRIJOLE BLANCOS PAQ.	1Kg.	91.50	62.00	83.00	72.69	88.00	77.07	78.63	47.60	48.03	51.20	49.64	60.63
GARBANZOS	1/2K.	44.07	45.89	46.93	46.86	47.00	50.18	47.43		76.90	77.66	81.67	67.50
GARBANZOS PAQUETES	1Kg.	90.00	88.75	82.50	77.50	85.00	81.43	76.63	47.55	46.53	51.16	50.05	57.71
LENTEJAS	1/2K.	41.58	44.21	45.98	46.68	46.82	49.70	46.02			70.00	69.68	81.75
LENTEJAS PAQUETES	1Kg.					47.50	70.00						96.00
MAIZ AMARILLO CONCHA	1Kg.	48.00	48.00	48.00	64.36	47.50	70.00						
QUINCHONCHO	1Kg.												
RAICES Y TUBERCULOS													
APIO	1Kg.	56.94	56.83	54.91	58.14	58.57	59.27	63.99	67.29	69.03	70.08	69.36	75.54
AUYAMA	1Kg.	19.67	17.63	21.57	29.07	32.83	32.21	32.60	29.52	23.97	27.38	28.46	33.43
BATATA	1Kg.	23.60	25.88	27.90	28.88	33.44	36.50	36.89	38.73	35.85	33.69	31.74	36.05
MAPUEY	1Kg.					50.00	40.00	53.33	39.90		30.00		63.33
ÑAME CRIOLLO	1Kg.	64.72	43.99	45.30	47.19	48.44	48.78	52.20	55.52	67.39	68.50	60.70	55.99
OCUMO CRIOLLO	1Kg.	52.42	44.72	46.51	48.25	47.03	48.75	50.01	51.29	53.48	60.69	58.25	59.60
PAPA BLANCA	1Kg.	35.78	33.86	34.30	36.65	43.99	40.51	46.02	42.64	40.61	38.42	40.85	39.90
YUCA	1Kg.	21.77	23.30	25.69	25.95	26.41	29.44	32.12	31.22	29.84	34.25	34.91	41.50
HORTALIZAS													
ACELGA	1Kg.	45.54	42.86	44.91	49.80	47.77	52.33	53.90	51.83	53.63	70.75	49.87	59.41
AJO DE PRIMERA	1Kg.	193.37	176.09	143.56	141.15	147.89	178.52	267.14	256.78	259.99	314.17	253.94	250.00
AJO PORRO	1Kg.	70.99	61.22	61.64	72.00	69.00	77.24	102.66	102.29	104.76	104.78	102.03	114.59
APIO ESPAÑA	1Kg.	75.13	73.79	66.28	76.50	82.22	85.78	107.60	88.34	95.09	90.22	94.17	93.79
BERENJENA	1Kg.	36.76	40.21	42.83	44.05	48.35	53.35	50.76	44.83	46.14	51.33	54.46	54.94
CEBOLLIN	1Kg.	82.37	85.63	83.40	78.45	81.82	97.17	107.82	98.99	93.76	105.26	91.62	113.14
CEBOLLA BLANCA	1Kg.	35.33	43.68	24.14	26.18	36.61	53.97	69.74	95.28	89.86	75.74	77.75	79.24
COLIFLOR	1Kg.	48.95	52.05	46.36	48.54	55.51	60.57	79.95	68.90	73.42	70.11	63.75	70.15
ESPINACA	1Kg.	45.27	43.20	45.98	51.10	48.19	54.91	56.71	52.80	52.75	66.43	59.03	61.69
LECHUGA AMERICANA	1Kg.	63.68	62.88	54.74	49.09	69.82	103.94	103.08	74.29	79.74	67.36	74.14	81.33
PEPINO	1Kg.	33.71	32.29	31.43	33.22	39.67	39.81	41.93	36.52	39.43	58.13	45.94	52.31
PIMENTON CORRIENTE	1Kg.	67.55	71.76	79.92	84.05	90.74	103.22	100.84	105.11	110.99	91.11	95.68	103.85
REMOLACHA	1Kg.	37.94	35.49	33.56	38.01	35.53	35.97	37.85	41.00	34.97	56.92	48.06	53.19

PRODUCTO	MED.	Enero	Febrero	Marzo	Abril	Mayo	Junio	Julio	Agosto	Septiembre	Octubre	Noviembre	Diciembre
REPOLLO BLANCO	1Kg.	37.07	32.56	35.01	39.34	46.66	48.28	44.90	38.91	37.61	39.98	39.79	56.07
TOMATE PERITA	1Kg.	31.59	30.02	33.34	39.13	43.90	60.64	88.96	82.25	52.22	47.74	55.90	52.23
TOMATE MANZANO	1Kg.	38.00	36.20	35.30	55.30	68.50	73.00	91.90	96.20	79.90	57.14	68.00	99.29
VAINITA CRIOLLA	1Kg.	58.43	63.44	68.13	65.50	64.62	70.24	70.76	65.61	72.65	69.00	71.56	78.08
ZANAHORIA	1Kg.	41.63	44.40	44.77	48.12	43.48	46.73	51.86	56.33	53.70	51.95	48.43	47.80
FRUTAS													
AGUACATE CRIOLLO	1Kg.				80.00		3.00	80.00				40.00	
AGUACATE INJERTO	1Kg.	64.37	81.35	90.98	88.05	95.80	79.75	67.67	68.90	68.85	71.70	66.22	84.16
CAMBUR GUINEO	1Kg.	17.48	17.95	18.07	21.12	21.11	21.44	21.15	22.06	20.86	20.75	21.22	21.00
DURAZNO	1Kg.	120.00	105.15	107.23	96.41	129.20	210.10	121.00	133.33	22.00	98.99	127.50	104.89
FRESA	1Kg.	200.00	285.98	250.00	203.54	180.45	292.00	176.00	350.00	280.00	229.00	300.00	274.00
GRAPPE-FRUIT	1Kg.	24.53	5.21	5.01	13.92	5.49	7.24	5.92	6.38	7.16	20.11	5.80	6.10
GUANABANA	1Kg.	40.97	41.68	43.95	46.27	41.78	44.33	49.28	56.53	50.86	52.28	53.85	50.78
GUAYABA	1Kg.	41.11	38.40	50.01	50.32	50.75	66.53	47.59	47.68	47.17	46.00	58.45	52.50
LECHOSA	1Kg.	31.42	30.91	30.08	34.83	34.46	48.63	41.64	38.53	47.38	49.18	40.49	50.60
LIMONES CRIOLLOS	1Kg.	31.50	31.05	44.43	61.82	49.84	47.24	41.18	42.20	43.00	44.43	35.75	39.72
MANDARINA	1Kg.	42.30	45.24	46.46	59.12	65.92	68.93	66.59	70.08	63.07	49.38	50.83	45.50
MELON	1Kg.	50.94	47.56	42.25	41.02	39.69	52.06	60.14	53.02	48.65	57.04	61.99	56.21
MANGO CRIOLLO	1Kg.			37.81	31.95	28.14	32.10	38.00	49.00	56.75	58.30	40.00	60.83
MANGO INJERTO	1Kg.	51.49	60.32	52.97	60.85	40.76	39.04	44.54	57.05	67.97	333.00	75.60	80.00
NARANJA CALIFORNIA	Doc.	64.49	62.87	68.28	68.22	74.21	82.82	74.42	83.49	93.82	80.11	76.98	80.46
NARANJA PARA JUGO	Doc.	37.28	35.55	36.75	36.45	40.00	40.44	45.43	43.98	44.77	53.13	41.86	52.11
NISPERO	1Kg.		89.00	72.14	73.20	61.15	60.00	60.00	37.00	65.33	56.11	59.78	48.17
PARCHITA MARACUYA	1Kg.	58.20	61.86	69.48	60.58	59.99	64.28	60.59	54.07	54.10	56.12	64.89	60.92
PATILLA	1Kg.	22.20	20.62	17.39	21.53	22.56	22.82	31.47	35.57	34.16	36.05	31.44	39.76
PIÑA REDONDA	Uni.	63.30	54.78	42.04	46.23	45.55	73.52	46.39	56.20	62.40	45.71	129.24	37.00
PIÑA ANDINA AMARILLA	Uni.									40.00	65.00	57.38	
PLATANO	1Kg.	19.08	18.59	19.18	20.48	22.18	24.06	30.00	34.89	35.26	34.55	32.68	32.90
UVA	1Kg.	84.39	80.58	80.64	91.25	91.73	93.14	90.63	92.50	96.13	102.64	85.14	108.80
AGRICOLA ANIMAL													
PECUARIO													
LOMITO (CL.A)	1Kg.	276.86	286.20	290.13	318.68	362.00	421.55	423.18	405.71	416.92	430.00	414.00	440.00
SOLOMO CUERITO(CL.A)	1Kg.	220.00	222.92	225.85	244.23	284.70	323.15	335.93	325.77	322.19	310.00	315.89	324.00
COSTILLA (CL.A)	1Kg.	129.86	130.92	135.85	148.71	163.04	175.70	187.47	178.38	178.76	200.00	170.43	189.00
CODILLO (CL.A)	1Kg.	168.25	173.39	176.64	203.19	230.50	259.00	281.60	266.58	267.90	280.00	272.55	282.50
SOLOMO ABIERTO(CL.A)	1Kg.	172.75	172.56	176.26	194.63	230.50	259.94	280.93	266.58	267.80	280.00	270.86	282.50
LAGARTO HUESO (CL.A)	1Kg.	133.35	140.25	137.23	149.34	165.71	184.35	197.87	179.50	190.69	200.00	184.99	189.00
PECHO (CL.A)	1Kg.	129.85	136.78	135.29	149.20	163.46	180.24	181.20	179.08	178.75	200.00	243.50	189.00
PAPELON (CL.A)	1Kg.	171.11	173.25	176.58	222.29	230.50	259.94	290.93	266.58	267.80	280.00	279.07	282.50
CHULETA	1Kg.	221.94	231.17	238.65	252.79	268.22	280.17	293.60	288.89	312.00	303.18	321.23	343.10
COSTILLA	1Kg.	190.11	199.38	211.59	219.46	232.09	230.73	246.84	243.50	254.82	266.69	258.73	289.87
PATICA	1Kg.	88.88	92.50	93.15	97.25	98.62	98.07	108.46	105.78	106.38	122.56	104.56	134.38
PERNIL	1Kg.	220.00	225.54	230.85	240.00	248.64	260.60	270.00	261.63	281.67	296.17	304.81	338.14
PALETA	1Kg.	196.67	198.21	212.73	215.17	230.63	242.88	233.18	250.00	251.44	275.70	256.71	311.56
TOCINO	1Kg.											104.00	128.93
POLLO BENEFICIADO	1Kg.	102.39	140.53	113.42	109.40	116.55	122.84	126.82	127.69	129.11	159.32	132.62	133.41
SOLOMO CUERITO (AYB)	1Kg.					260.00	340.00			339.00	321.43		331.05
COSTILLA (AYB)	1Kg.					170.00	180.00			183.33	184.34		180.00
CODILLO (AYB)	1Kg.					220.00	280.00			289.67	269.23		275.65
SOLOMO ABIERTO (AYB)	1Kg.					220.00	280.00			289.67	269.23		272.71
LAGARTO HUESO (AYB)	1Kg.					170.00	180.00			183.33	189.37		198.32

PRODUCTO	MEID.	Enero	Febrero	Marzo	Abril	Mayo	Junio	Julio	Agosto	Septiembre	Octubre	Noviembre	Diciembre
PECHO (AYB)	1Kg.					170.00	180.00			174.67	184.85		183.16
PAPELON (AYB)	1Kg.					220.00	280.00			289.67	284.50		270.35
LOMITO (CL.B)	1Kg.	271.67	286.60	290.59	313.18	362.00	422.81	420.88	405.71	418.92	411.25	389.80	460.00
SOLOMO CUERITO(CL.B)	1Kg.	219.12	222.89	225.72	244.38	284.70	324.00	330.56	325.77	322.19	313.00	314.73	329.50
COSTILLA (CL.B)	1Kg.	130.94	135.56	138.45	147.98	163.04	175.91	187.26	178.38	181.69	200.00	187.88	182.00
SODILLO (CL.B)	1Kg.	170.28	173.94	177.16	198.31	230.80	259.29	279.35	266.58	288.56	276.00	281.24	283.75
SOLOMO ABIERTO(CL.B)	1Kg.	171.39	169.94	176.26	193.55	228.71	259.94	278.96	266.58	288.56	276.00	281.24	283.75
LAGARTO HUESO (CL.B)	1Kg.	132.06	135.56	136.69	149.38	164.29	181.03	192.67	179.08	181.69	200.00	186.68	182.00
PECHO (CL.B)	1Kg.	130.94	134.72	135.13	150.17	165.18	178.72	188.59	179.08	181.69	200.00	187.97	182.00
PAPELON (CL.B)	1Kg.	171.39	173.94	176.47	198.93	230.89	259.94	278.96	266.58	288.19	276.00	260.27	288.75
LOMITO (CL.C)	1Kg.					3.00	520.00			2.00	270.00	287.00	
HUEVOS ROJOS GRANDES	Doc.	65.71	66.40	65.25	65.40	64.36	67.83	70.15	71.71	71.87	71.15	74.26	84.30
QUESO BLANCO DURO	1Kg.	238.69	261.52	273.23	279.58	304.97	295.85	283.80	277.62	290.69	281.27	305.68	310.95
QUESO AMARILLO COR.	1Kg.	307.70	306.03	311.35	319.00	321.69	325.09	341.50	351.38	356.55	356.08	385.86	385.59
PESCADO													
ATUN	1Kg.	160.83	136.00	161.23	159.53	165.00	158.78	176.14	160.00	174.67	181.33	178.29	180.00
CARITE	1Kg.	195.00	216.00	243.33	242.14	246.67	253.33	279.00	279.00	280.00	255.93	273.25	350.00
CAZON	1Kg.	120.00	140.00	122.14	131.60	125.00	121.88	142.33	139.33	140.83	140.00	149.00	142.50
COROCORO	1Kg.	97.18	97.21	102.34	104.96	120.00	113.33	139.00	187.90	148.33	137.65	162.17	141.25
CURRINA	1Kg.	247.99	239.14	255.25	262.56	285.00	263.22	276.00	309.75	256.67	281.35	314.75	335.00
LISA	1Kg.	85.40	77.57	82.00	96.00	95.20	118.00	126.75	200.00	225.00	138.33	98.00	142.67
MERLUZA	1Kg.	168.33	149.50	157.60	161.14	160.00	140.00	192.00	200.00	225.00	238.00	170.00	193.00
MERO	1Kg.	440.00	413.60	410.29	456.90	457.00	500.60	503.50	544.00	450.00	525.56	522.67	640.00
PARGO	1Kg.	350.00	366.33	412.60	392.00	516.25	391.33	517.00	490.00	300.00	365.60	413.67	376.67
PERLITA	1Kg.	65.97	59.98	67.81	72.74	69.75	118.00	91.50	100.33	98.33	101.88	79.00	110.00
ROBALO	1Kg.	269.33	277.00	276.83	278.13	299.75	288.63	293.00	309.00	260.00	278.89	201.00	350.00
RONCADOR	1Kg.	102.75	98.11	91.81	102.30	104.17	128.94	121.67	139.50	140.00	138.47	128.00	104.00
SARDINA	1Kg.	21.78	20.55	21.95	23.80	20.77	29.79	23.44	48.90	27.00	25.50	24.97	27.30
CAMARON	1Kg.	440.00	413.00	400.00	428.75	490.00	458.89	536.67	487.50	520.00	560.00	450.77	200.00
CALAMAR	1Kg.	165.84	177.48	161.31	170.95	147.75	173.04	182.25	172.23	260.00	204.91	155.00	177.00
PULPO	1Kg.	216.40	224.30	240.50	218.90	220.62	236.36	221.88	246.63	278.25	221.74	187.36	232.67
BAGRE	1Kg.		149.00		226.00						252.50		
CARITE	1Kg.				236.33								
CAZON	1Kg.	180.00	180.00	191.67		200.00					231.67	216.33	230.00
LEBRANCHE	1Kg.			158.00	184.50	137.00	189.00	125.00			235.00	223.00	
LISA	1Kg.			196.67						160.00			
RAYADO	1Kg.	192.00	198.00	200.52	213.25	214.50	229.33	229.00			238.33	223.00	289.50

FUENTE: M.A.C.; DIRECCION DE ESTADISTICA E INFORMATICA, CARACAS, 1995

(*) Bc Corrientes

**CUADRO N° X-2
PRECIOS AL DETAL DE PRODUCTOS AGROPECUARIOS
(Bs (*)/ UNIDAD) 1993**

PRODUCTO	MED.	Enero	Febrero	Mar.	Abril	Mayo	Junio	Julio	Agosto	Septiembre	Octubre	Noviembre	Diciembre
AGRICOLA VEGETAL													
GRANOS													
ARROZ	1Kg.	39.24	36.44	37.20	37.00	39.42	39.03	40.28	42.40	43.10	49.24	53.17	52.10
ARVEJA VERDE	1Kg.	65.56	66.47	64.13	65.50	73.17	67.26	70.00	70.00	74.00	80.00	62.50	80.00
ARVEJA VERDE PAQUETE	1/2K	43.29	43.74	43.28	42.31	42.00	44.80	42.50	40.77	44.09	43.00	47.67	50.12
CARAOTAS NEGRAS	1Kg.	71.54	70.15	68.38	69.00	72.00	70.77	77.00	83.50	80.86	85.71	82.25	98.00
CARAOTAS NEGRAS PAQ.	1/2K	44.68	44.71	45.04	46.25	46.07	46.93	47.00	49.37	52.18	50.14	63.46	56.90
FRIJOLE BAYOS	1Kg.	66.50	71.18	68.41	70.80	64.17	67.84	76.00	76.67	73.33	80.00	75.00	88.00
FRIJOLE BAYOS PAQ.	1/2K	40.44	46.25	40.60	49.14	41.17	46.30	56.50	43.80	51.92	39.50	55.63	48.95
FRIJOLE BLANCOS	1Kg.	81.11	85.88	79.58	75.91	78.50	70.01	75.00	76.00	76.00	80.67	73.33	90.00
FRIJOLE BLANCOS PAQ	1/2K	51.77	57.37	56.15	57.08	53.73	53.17	53.14	55.86	61.09	58.13	62.54	57.11
GARBANZOS	1Kg.	103.00	104.39	106.11	104.44	100.00	82.44	115.00	106.00	106.67	110.71	122.50	134.00
GARBANZOS PAQUETES	1/2K	61.91	59.05	60.71	63.07	58.12	60.15	61.31	61.40	67.27	66.31	72.91	80.39
LENTEJAS	1Kg.	84.09	97.89	86.77	85.00	85.00	76.35	85.00	84.00	88.33	90.00	97.50	106.00
LENTEJAS PAQUETES	1/2K	60.78	60.00	59.47	60.65	56.32	57.37	59.38	58.86	63.17	57.50	64.29	117.50
QUINCHONCHO	1Kg.	80.70	84.21	93.22	87.50	70.78	83.33	90.00	93.33	88.00	83.33	96.67	120.00
RAICES Y TUBERCULOS													
APIO	1Kg.	80.20	75.85	84.44	82.81	79.77	73.62	77.88	82.03	83.06	80.12	85.89	88.68
AUYAMA	1Kg.	32.51	30.65	34.33	33.83	27.60	25.86	30.50	32.49	32.66	34.50	37.80	40.48
BATA	1Kg.	37.23	35.40	39.39	39.86	49.19	37.45	42.25	44.60	43.86	46.72	50.80	50.05
MAPUEY	1Kg.	76.25	57.43	78.00	62.63	60.00	68.57						
NAME CRIOLLO	1Kg.	67.77	58.20	60.21	60.01	54.76	56.63	65.50	72.35	80.26	84.19	83.10	79.23
OCUMO CRIOLLO	1Kg.	65.18	71.74	59.63	61.30	55.11	57.26	65.38	77.76	87.53	96.19	90.10	87.42
PAPA BLANCA	1Kg.	46.67	41.76	41.01	43.46	41.93	40.17	46.63	54.93	52.33	65.74	64.10	59.42
YUCA	1Kg.	46.09	42.62	46.76	44.53	33.46	35.06	42.57	46.28	48.53	52.97	50.90	56.29
HORTALIZAS													
ACELGA	1Kg.	74.73	61.54	60.47	67.37	58.66	71.85	82.86	79.54	80.94	98.08	1.191.86	100.16
AJO DE PRIMERA	1Kg.	291.76	254.36	279.34	363.04	470.88	472.00	532.50	538.75	381.06	392.33	404.70	470.38
AJO PORRO	1Kg.	104.25	102.38	97.18	107.89	85.89	92.51	104.13	115.05	82.13	126.99	110.90	130.99
APIO ESPAÑA	1Kg.	117.13	82.72	88.23	94.73	85.95	91.19	90.46	115.69	118.40	117.91	118.84	131.68
BERENJENA	1Kg.	53.99	52.47	50.84	50.12	56.07	56.27	60.38	51.96	53.33	65.76	80.77	60.36
CEBOLLIN	1Kg.	110.85	102.08	99.59	104.21	86.79	90.71	99.75	106.92	141.66	124.77	101.70	136.49
CEBOLLA BLANCA	1Kg.	61.47	50.01	44.81	61.24	77.72	89.46	81.00	82.63	63.14	77.13	76.80	72.61
COLIFLOR	1Kg.	74.37	71.68	71.44	76.63	77.72	79.31	110.67	96.91	85.46	94.93	93.22	96.42
ESPINACA	1Kg.	75.63	63.61	73.14	68.18	61.50	67.89	80.45	79.68	81.36	98.09	98.80	103.01
LECHUGA AMERICANA	1Kg.	89.38	81.27	82.74	85.87	90.57	96.69	140.00	94.93	96.13	103.49	92.30	110.42
PEPINO	1Kg.	47.14	52.99	54.21	55.87	51.00	48.62	60.50	46.66	51.59	58.99	78.60	56.05
PIMENTON CORRIENTE	1Kg.	109.40	106.48	110.17	99.35	89.03	96.63	158.75	185.39	184.06	191.10	179.02	184.86
REMOLACHA	1Kg.	56.10	47.27	50.63	56.68	53.66	55.43	80.60	77.68	66.63	80.97	61.53	56.06
REPOLLO BLANCO	1Kg.	48.06	39.88	38.71	44.92	40.12	44.02	66.63	59.39	52.13	67.64	53.80	53.36
TOMATE PERITA	1Kg.	63.28	46.52	42.36	49.03	52.08	46.84	73.38	83.37	84.45	122.08	125.40	104.42
TOMATE MANZANO	1Kg.	67.26	66.47	61.57	70.14	72.71	57.12	83.60	82.67	92.71	114.80	128.33	121.00
VAINITA CRIOLLA	1Kg.	90.57	76.40	79.48	80.17	76.78	75.84	97.25	90.58	94.92	110.41	104.83	104.81
ZANAHORIA	1Kg.	47.68	44.92	39.34	41.33	39.44	39.26	63.63	65.93	61.66	72.29	64.30	65.32

PRODUCTO	MED.	Enero	Febrero	Marzo	Abril	Mayo	Junio	Julio	Agosto	Septiembre	Octubre	Noviembre	Diciembre
FRUTAS													
AGUACATE CRIOLLO	1Kg.	150.00		137.64	78.67	62.32	53.80	59.00			60.80		
AGUACATE INJERTO	1Kg.	104.36	143.74	168.51	179.59	107.75	84.70	90.88	84.83	95.41	103.74	107.13	117.91
CAMBUR GUINEO	1Kg.	20.72	20.52	24.67	25.73	22.40	25.03	26.50	27.85	25.99	31.31	27.70	26.36
DURAZNO	1Kg.	125.42	124.78	135.18	125.77	155.40	119.09	150.00	130.00	146.00	161.00	177.00	177.49
FRESA	1Kg.	300.00	262.94	232.02	260.00	288.00	226.19	265.00	180.00	260.00	323.50	335.00	294.00
GRAPPE-FRUIT	1Kg.	6.19	6.05	8.45	6.77	9.78	6.95	7.99	8.20	8.57	14.29	9.68	9.23
GUANABANA	1Kg.	51.75	53.13	53.41	53.46	51.21	45.23	56.00	61.99	59.66	79.10	70.57	58.78
GUAYABA	1Kg.	53.66	47.23	55.63	59.02	51.30	56.06	54.86	56.91	57.81	63.12	83.11	82.98
LECHOSA	1Kg.	39.45	39.85	39.87	41.40	34.69	32.07	52.33	55.44	55.99	66.12	61.80	59.31
LIMONES CRIOLLOS	1Kg.	45.53	41.55	48.54	58.35	51.33	60.32	41.80	36.60	41.78	37.33	64.80	58.77
MANDARINA	1Kg.	54.99	47.78	73.19	87.26	69.58	66.54	92.14	89.24	83.45	89.67	75.22	69.71
MELON	1Kg.	59.71	57.63	58.05	58.67	57.43	60.18	73.29	64.24	68.50	75.88	84.40	79.85
MANGO CRIOLLO	1Kg.	40.00	40.00	48.32	55.75	39.77	35.42	41.50	40.00	40.00	79.00		
MANGO INJERTO	1Kg.	82.50	68.81	74.09	70.17	58.49	47.00	50.80	83.05	55.36	131.80	146.25	123.33
NARANJA CALIFORNIA	Doc.	82.36	84.94	84.38	71.31	76.16	66.58	103.20	97.59	103.57	101.05	111.00	107.47
NARANJA PARA JUGO	Doc.	48.20	44.88	44.72	46.91	51.99	44.72	54.63	52.00	53.84	58.07	63.00	61.23
NISPERO	1Kg.	60.29	86.00	82.09	77.88	64.67	64.57	99.00		81.75	65.88		140.00
PARCHITA MARACUYA	1Kg.	56.11	54.57	76.46	66.55	59.21	55.76	61.86	72.75	65.33	120.85	83.20	85.30
PATILLA	1Kg.	33.21	26.38	26.70	32.90	27.25	29.77	34.86	31.79	35.99	43.70	49.80	47.92
PIÑA REDONDA	Unl.	45.57	59.35	66.37	76.50	45.81	54.56	59.00	90.00	60.00	64.50	67.50	139.97
PIÑA ANDINA AMARILLA	Unl.				36.00	56.27	61.29	36.00			52.50		
PLATANO	1Kg.	34.19	34.53	34.83	34.76	36.75	31.12	49.31	40.86	39.72	40.64	42.90	42.14
UVA	1Kg.	118.58	114.35	124.89	129.77	112.50	161.25	125.00	127.78	133.75	114.31	145.00	142.39
AGRICOLA ANIMAL													
PECUARIA													
LOMITO (CL.A)	1Kg.	427.33	429.38	424.42	397.68	422.50	376.68	443.33	439.29	436.67	467.35	477.00	448.64
SOLOMO CUERITO(CL.A)	1Kg.	325.56	321.06	318.55	323.04	335.20	313.94	327.71	325.33	332.36	343.82	345.38	343.21
COSTILLA (CL.A)	1Kg.	191.00	187.39	182.94	187.48	198.06	181.67	189.43	190.64	186.00	205.71	203.63	193.93
CODILLO (CL.A)	1Kg.	279.93	275.12	268.15	268.36	533.25	264.89	278.29	282.56	280.21	272.59	286.88	281.93
SOLOMO ABIERTO(CL.A)	1Kg.	277.70	275.12	268.03	269.96	266.50	269.62	269.71	282.56	278.64	281.47	286.88	281.93
LAGARTO HUESO (CL.A)	1Kg.	193.21	189.70	191.56	200.36	198.24	199.77	189.43	196.18	186.96	204.29	218.00	197.07
PECHO (CL.A)	1Kg.	189.59	187.39	185.09	187.08	186.93	219.60	189.43	190.64	186.00	198.65	203.63	194.93
PAPELON (CL.A)	1Kg.	272.15	276.12	268.18	272.36	284.63	270.94	278.29	282.56	280.21	294.41	286.88	281.93
CHULETA	1Kg.	341.58	331.88	339.47	332.78	315.00	295.14	329.29	331.44	337.31	368.82	365.43	348.31
COSTILLA	1Kg.	302.76	290.92	288.79	290.32	275.10	256.28	287.71	301.42	302.20	287.00	341.43	283.08
°ATICA	1Kg.	126.59	120.70	120.00	123.71	114.38	119.62	129.17	133.64	128.33	148.08	133.43	129.58
PERNIL	1Kg.	331.75	322.53	319.81	323.95	302.10	293.20	323.00	333.67	328.70	350.00	353.57	341.77
PALETA	1Kg.	290.75	296.76	277.93	289.25	273.27	263.33	328.33	324.00	286.67	318.57	331.67	312.73
TOCINO	1Kg.	123.57	125.00	113.75	64.00	95.00	96.23			140.00		140.00	121.64
POLLO BENEFICIADO	1Kg.	143.74	129.41	129.44	133.23	133.81	139.03	133.57	146.75	161.00	178.21	182.44	177.36
LOMITO (CL.B)	1Kg.	424.73	427.03	426.30	426.79	447.50	376.00	443.33	439.29	436.67	459.69	477.00	450.50
SOLOMO CUERITO(CL.B)	1Kg.	330.00	312.00	317.95	325.42	329.92	318.72	327.71	330.64	321.64	339.06	342.56	342.89
COSTILLA (CL.B)	1Kg.	195.45	187.69	184.48	184.67	172.08	171.31	189.43	190.54	185.64	207.31	205.44	195.69
CODILLO (CL.B)	1Kg.	278.36	275.64	267.19	261.42	270.60	266.77	278.29	284.82	280.21	274.63	287.22	282.08
SOLOMO ABIERTO(CL.B)	1Kg.	273.60	277.60	267.94	270.73	277.00	263.30	269.71	284.82	278.64	274.06	287.22	282.08
LAGARTO HUESO (CL.B)	1Kg.	197.43	189.38	188.04	206.21	181.76	182.50	189.43	195.23	184.00	205.81	218.22	196.85
PECHO (CL.B)	1Kg.	193.89	187.69	183.31	183.42	175.92	193.02	189.43	190.54	186.00	203.80	205.44	197.62
PAPELON (CL.B)	1Kg.	274.54	277.64	268.01	270.35	278.76	263.26	278.29	284.82	280.21	287.50	287.22	282.08
LOMITO (CL.C)	1Kg.	330.00				320.00	292.86						

PRODUCTO	MED.	Enero	Febrero	Marzo	Abril	Mayo	Junio	Julio	Agosto	Septiembre	Octubre	Noviembre	Diciembre
SOLOMO CUERITO(CL.C)	1Kg.					280.00	278.75						
COSTILLA (CL.C)	1Kg.			171.33		158.80	181.11						
CODILLO (CL.C)	1Kg.			154.00		255.00	238.33						
SOLOMO ABIERTO(CL.C)	1Kg.			164.67		129.80	170.63						
LAGARTO HUESO (CL.C)	1Kg.					280.00	242.86						
PECHO (CL.C)	1Kg.					297.50	262.00						
PAPELON (CL.C)	1Kg.					282.50	263.33						
LOMITO (S.CL)	1Kg.					162.50	148.33						
SOLOMO CUERITO(S.CL)	1Kg.					260.00	248.33						
COSTILLA (S.CL)	1Kg.					262.50	248.33						
CODILLO (S.CL)	1Kg.					160.00	160.00						
SOLOMO ABIERTO(S.CL)	1Kg.					187.50	230.00						
LAGARTO HUESO (S.CL)	1Kg.					262.50	251.67						
PECHO (S.CL)	1Kg.					79.67	76.08	77.88	79.97	85.97	99.09	104.30	117.85
PAPELON (S.CL)	1Kg.					311.29	322.31	320.00	315.47	338.00	347.87	354.25	355.47
HUEVOS ROJOS GRANDES	Doc.					408.19	387.14	427.86	449.93	453.50	472.87	495.69	501.90
QUESO BLANCO DURO	1Kg.												
QUESO AMARILLO COR.	1Kg.												
PESCADO													
ATUN	1Kg.	203.69	194.83	194.94	220.00	215.60	213.68	210.00	221.80	226.00	246.67	232.00	238.33
CARITE	1Kg.	315.71	337.00	322.06	408.00	356.75	340.02		390.00	383.33	387.14	420.00	410.00
CAZON	1Kg.	163.90	154.82	155.93	177.50	206.67	176.33	185.00	187.00	179.29	232.86	214.83	200.00
COROORO	1Kg.	190.00	174.91	154.71	158.33	158.25	163.17	160.00	240.00	220.00	247.14	264.67	237.50
CURBINA	1Kg.	306.86	342.44	323.13	382.50	351.71	277.70	360.00	403.00	399.50	486.67	437.50	412.50
LISA	1Kg.	132.67	148.29	158.67	140.00	192.00	174.03			176.33	250.00	169.00	
MERLUZA	1Kg.	212.50	252.50	237.65	280.00	202.57	244.06				448.00	367.50	350.00
MERO	1Kg.	500.00	619.41	600.48	660.00	776.00	511.11	700.00	677.00	883.00	675.71	776.67	862.50
PARGO	1Kg.	500.00	486.33	481.81	491.67	424.28	387.78	440.00	482.50	396.00	490.00	513.33	522.00
PERLITA	1Kg.	108.50	115.15	108.60	134.29	138.00	154.72	140.00		160.00	188.33	160.71	157.50
ROBALO	1Kg.	270.00	339.50	359.60	378.67	356.50	307.81	400.00	396.33	390.00	500.00	470.00	436.00
RONCADOR	1Kg.	174.08	154.35	144.50	172.86	188.40	162.77	155.00	204.00	186.00	236.67	204.29	184.00
SARDINA	1Kg.	30.13	26.04	26.00	27.11	40.82	68.33	30.00	27.00	26.98	31.29	34.50	33.00
CAMARON	1Kg.	621.67	637.86	595.38	617.14	605.00	526.32	600.00	630.00	651.67	787.14	625.00	683.33
CALAMAR	1Kg.	239.83	229.62	232.38	248.78	227.76	270.16	248.00	283.71	278.43	306.46	307.00	401.67
PULPO	1Kg.	291.64	243.91	283.86	372.50	406.50	372.33	450.00	432.33	430.11	441.54	472.00	573.13
BAGRE	1Kg.	280.00	286.67	285.57		270.00	233.64	365.00	360.00	360.00		360.00	360.00
CARITE	1Kg.	360.00		360.00	290.00	290.00	150.00	490.00	490.00			480.00	400.00
CAZON	1Kg.	230.00	239.08	257.14	310.00	250.00	228.17	315.00	320.00	317.25		340.00	302.50
LEBRANCHE	1Kg.	260.00	273.33	313.75	335.00	263.33	263.00	360.00	366.00	370.00		370.00	360.00
LISA	1Kg.	250.00	230.00	280.67	320.00	230.00	286.67	325.00	340.00	343.33		350.00	350.00
RAYADO	1Kg.	297.50	280.00	292.83		380.00	279.88	380.00		346.00			

FUENTE: M.A.C., DIRECCION DE ESTADISTICA E INFORMATICA, CARACAS 1995

(*) Bs. Corrientes

CUADRO N° X-3
PRECIOS AL DETAL DE PRODUCTOS AGROPECUARIOS
(Bs (°) UNIDAD) 1984

PRODUCTO	MED.	Enero	Febrero	Marzo	Abril	Mayo	Junio	Julio	Agosto	Septiembre	Octubre	Noviembre	Diciembre
AGRICOLA VEGETAL													
GRANOS													
ARROZ	1Kg.	56.44	58.30	59.99	67.43	68.40	83.70	94.37	91.52	95.34	105.45	110.66	116.76
ARVEJA AMARILLA PAQ.	1/2K												
ARVEJA VERDE	1Kg.	91.49	92.04	93.75	93.58	107.46	125.89	141.29	154.62	153.96	168.03	176.30	174.09
ARVEJA VERDE PAQUETE	1/2K	53.13	53.14	53.21	56.39	62.97	68.83	79.59	83.16	84.64	97.05	112.82	118.08
CARAOIAS NEGRAS	1Kg.	106.09	103.74	103.12	103.55	119.80	151.34	180.08	185.13	200.56	223.06	258.07	246.35
CARAOIAS NEGRAS PAQ.	1/2K	67.00	61.10	63.82	67.63	75.00	93.29	118.09	112.63	115.24	121.88	140.16	141.62
FRIJOLE BAYOS	1Kg.	77.31	75.32	76.76	77.10	80.52	97.38	113.42	141.28	155.88	180.16	233.07	228.39
FRIJOLE BAYOS PAQ.	1/2K	51.41	54.39	52.26	49.44	59.13	58.12	60.86	80.23	84.69	92.12	108.29	107.25
FRIJOLE BLANCOS	1Kg.	91.21	86.25	87.44	79.83	82.43	104.39	128.99	139.58	167.76	183.03	231.32	187.73
FRIJOLE BLANCOS PAQ.	1/2K	60.01	61.42	59.25	61.14	64.83	73.92	78.06	95.15	97.52	119.36	119.36	97.17
GARBANZOS	1Kg.	125.74	128.36	124.96	141.02	152.17	203.91	239.84	254.42	258.93	264.73	291.86	296.53
GARBANZOS PAQUETES	1/2K	83.81	81.16	82.60	93.25	106.46	117.10	134.58	148.84	151.11	158.76	184.26	173.37
LENTEJAS	1Kg.	102.58	104.36	106.47	103.54	116.77	131.60	163.41	165.81	175.09	180.32	189.96	189.09
LENTEJAS PAQUETES	1/2K	61.52	71.32	68.91	71.88	81.63	92.12	103.86	110.56	112.31	116.95	113.52	100.32
QUINCHONCHO	1Kg.	115.81	108.33	106.29	104.76	118.69	141.91	156.81	162.81	169.39	184.18	233.06	239.66
RAICES Y TUBERCULOS													
APIO	1Kg.	78.99	87.68	76.37	68.03	87.04	78.87	83.13	84.09	87.58	90.95	133.30	103.41
AUYAMA	1Kg.	36.48	33.38	39.26	59.69	58.83	53.98	51.26	47.73	46.32	54.76	46.67	54.24
BATATA	1Kg.	50.01	48.40	47.22	49.57	50.15	51.57	50.01	54.69	54.53	53.96	53.96	55.65
MAPUEY	1Kg.	62.84	77.83	72.22	80.77	73.76	67.93	90.71	51.33	89.14	121.66	144.10	81.67
NAME CRIOLLO	1Kg.	73.63	75.17	71.64	71.45	69.81	73.56	80.25	87.13	88.99	92.85	93.80	94.02
OCUMO CRIOLLO	1Kg.	82.64	82.35	78.84	85.89	88.02	99.85	117.61	136.40	151.47	161.06	141.06	126.35
PAPA BLANCA	1Kg.	57.93	68.80	67.67	66.72	73.05	83.60	94.14	84.19	104.83	126.74	148.37	103.60
YUCA	1Kg.	41.82	43.81	42.66	46.67	48.61	46.75	45.44	47.57	47.88	51.80	53.58	54.17
HORTALIZAS													
ACELGA	1Kg.	80.16	81.59	79.19	89.24	96.19	89.42	91.35	98.26	101.87	113.96	124.21	137.69
AJO DE PRIMERA	1Kg.	585.82	635.37	645.92	667.53	634.22	643.64	653.14	765.97	845.38	860.21	957.55	1,084.05
AJOPORRO	1Kg.	135.70	123.27	112.72	126.61	125.45	116.51	121.77	129.02	122.81	126.97	155.57	196.22
APIO ESPAÑA	1Kg.	129.07	120.35	107.64	119.37	120.99	118.40	119.90	132.22	139.59	147.25	167.96	231.05
BERENJENA	1Kg.	57.98	67.80	67.00	69.16	74.21	79.32	74.40	81.74	74.15	79.73	83.01	88.28
CEBOLLA	1Kg.	114.36	105.88	98.13	114.35	127.08	115.60	119.93	123.08	127.41	133.09	170.63	192.53
CEBOLLA BLANCA	1Kg.	64.08	60.05	49.82	47.28	55.96	75.90	79.73	89.95	136.08	231.51	258.44	242.60
COLIFLOR	1Kg.	89.60	89.76	87.60	88.80	97.80	119.42	117.07	123.06	125.95	131.06	141.87	157.28
ESPINACA	1Kg.	78.43	84.58	83.00	88.80	97.80	90.90	95.47	100.93	101.07	109.63	118.98	129.18
LECHUGA AMERICANA	1Kg.	98.27	98.22	96.39	114.64	119.13	113.80	115.14	115.24	117.87	128.59	160.71	206.52
PEPINO	1Kg.	55.21	60.66	57.77	65.56	76.78	148.65	70.42	70.73	79.19	82.46	78.87	81.02
PIMENTON CORRIENTE	1Kg.	114.77	91.46	86.39	105.79	127.62	132.76	133.90	136.28	155.35	193.00	237.41	312.67
REMOLACHA	1Kg.	55.96	57.46	54.20	68.51	74.37	73.85	82.55	85.86	86.15	88.96	91.56	104.97
REPOLLO BLANCO	1Kg.	51.97	50.02	51.45	60.44	58.67	52.54	55.12	55.82	57.52	63.06	66.87	105.23
TOMATE PERITA	1Kg.	66.13	49.97	44.01	63.62	95.65	89.06	82.99	90.66	110.78	192.66	228.92	282.04
TOMATE MANZANO	1Kg.	114.99	76.67	49.93	86.57	110.02	110.57	106.28	106.32	119.91	189.80	249.81	298.22
VAIMTA CRIOLLA	1Kg.	86.72	108.96	95.20	103.15	112.12	110.34	107.15	110.08	114.41	134.11	150.48	151.34
ZANAHORIA	1Kg.	65.59	62.95	63.01	85.34	119.32	122.49	111.12	82.62	72.95	68.06	70.40	99.73

PRODUCTO	MED.	Enero	Febrero	Marzo	Abril	Mayo	Junio	Julio	Agosto	Septiembre	Octubre	Noviembre	Diciembre
FRUTAS													
AGUACATE CRIOLLO	1Kg.	94.45	130.62	113.74	134.26	91.12	88.84	85.03	89.13	97.09	106.57	116.75	159.40
AGUACATE INJERTO	1Kg.	124.51	173.57	130.04	181.39	173.40	139.95	112.64	132.39	139.55	136.98	147.66	169.95
CAMBUR GUINEO	1Kg.	31.37	30.89	32.79	37.94	35.43	34.63	38.95	42.32	45.37	47.23	47.80	50.00
DURAZNO	1Kg.	174.25	173.75	157.90	168.89	192.96	198.89	200.51	219.95	218.83	230.66	246.59	259.91
FRESA	1Kg.	276.05	289.41	271.17	282.33	270.84	294.05	297.87	341.05	310.05	338.73	320.49	389.38
GRAPPE-FRUIT	1Kg.	14.78	10.99	11.68	21.80	12.54	12.52	11.34	24.30	31.98	14.51	16.71	14.46
GUANABANA	1Kg.	63.95	61.08	56.35	62.86	78.22	67.56	66.45	90.12	108.29	100.84	108.79	109.30
GUAYABA	1Kg.	67.22	70.67	86.50	83.46	81.20	85.20	83.95	89.73	99.44	115.87	136.98	149.49
LECHOSA	1Kg.	47.73	50.97	50.89	58.37	60.19	69.04	69.47	75.42	85.77	81.63	81.83	79.29
LIMONES CRIOLLOS	1Kg.	53.75	54.91	63.01	66.21	73.08	64.77	57.62	55.59	54.38	61.89	62.31	67.42
MANDARINA	1Kg.	66.64	65.32	73.11	83.09	84.18	99.19	99.88	121.83	110.30	102.37	93.30	101.49
MELON	1Kg.	69.63	58.34	52.77	66.92	67.71	77.48	77.73	83.07	88.32	103.37	110.48	125.40
MANGO CRIOLLO	1Kg.	67.22	60.26	63.19	69.39	51.84	45.90	47.53	70.35	78.67	94.08	85.31	96.27
MANGO INJERTO	1Kg.	85.13	80.68	80.47	81.75	74.91	65.10	73.00	82.34	106.40	137.35	133.90	134.38
NARANJA CALIFORNIA	Dec.	88.21	102.81	77.91	89.75	106.86	115.33	136.84	126.48	148.83	128.55	139.02	146.59
NARANJA PARA JUGO	Dec.	63.23	60.88	57.53	60.21	73.39	66.85	72.98	78.17	91.48	80.36	86.99	92.43
NISPERO	1Kg.	91.10	84.82	88.05	81.51	79.58	102.81	106.71	119.23	115.22	126.29	171.66	193.52
PARCHITA MARACUYA	1Kg.	64.34	81.88	91.62	95.69	93.58	93.86	104.00	105.71	115.53	123.19	127.72	128.95
PATILLA	1Kg.	35.55	38.19	32.47	43.23	43.67	37.44	42.33	58.91	59.36	60.95	59.54	63.96
PIÑA REDONDA	Und.	74.23	86.72	68.37	74.69	77.95	82.01	79.29	92.74	106.41	115.18	123.88	119.58
PIÑA ANDINA AMARILLA	Und.	97.72	92.94	100.48	88.29	89.50	98.20	92.85	110.31	131.29	144.84	157.04	171.65
PLATANO	1Kg.	41.07	39.75	37.30	42.08	43.48	46.96	57.50	65.50	68.49	75.36	78.46	85.93
UVA	1Kg.	196.59	163.25	173.99	178.64	183.90	188.47	228.04	225.48	255.14	280.88	399.77	352.35
AGRICOLA ANIMAL													
PECUARIO													
LOMITO (AYB)	1Kg.	435.00	410.19	373.27	496.77	510.23	553.90	612.61	585.88	623.48	680.88	710.45	837.66
SOLOMO CUERITO (AYB)	1Kg.	376.11	338.67	334.55	383.33	430.65	480.20	525.43	521.04	537.23	588.72	607.36	682.58
COSTILLA (AYB)	1Kg.	203.06	193.51	188.98	258.38	256.64	282.14	323.05	321.16	326.65	357.16	374.69	388.38
CODILLO (AYB)	1Kg.	318.47	260.57	258.23	328.11	366.87	404.73	453.80	452.20	461.57	498.41	537.04	553.45
SOLOMO ABIERTO (AYB)	1Kg.	299.26	284.54	274.96	327.04	386.97	396.87	449.11	439.48	456.44	499.91	531.39	549.34
LAGARTO HUESO (AYB)	1Kg.	213.79	202.85	199.76	248.42	270.38	293.10	338.47	331.29	337.97	366.78	378.04	396.91
PECHO (AYB)	1Kg.	245.83	225.40	214.57	246.25	275.70	305.40	353.32	351.33	367.65	387.91	415.91	451.60
PAPELON (AYB)	1Kg.	302.79	274.45	276.38	329.48	363.03	399.76	450.47	450.56	467.88	504.49	530.96	549.15
LOMITO (CL.B)	1Kg.	317.14	304.38	294.71		290.00	476.67	490.00	543.33	540.42	525.79	558.76	610.00
SOLOMO CUERITO (CL.C)	1Kg.	282.00	299.44	265.67		376.00	431.67	400.00	520.00	493.91	525.45	502.86	590.48
COSTILLA (CL.C)	1Kg.	168.82	177.50	171.92	232.50		241.67	227.00	297.50	323.05	330.93	382.94	402.50
CODILLO (CL.C)	1Kg.	230.00	165.56	169.38			355.00	341.00	398.00	429.71	456.00	440.00	572.31
SOLOMO ABIERTO (CL.C)	1Kg.	250.71	271.11	252.81	230.00		355.00	341.00	398.00	437.83	467.50	492.33	513.67
LAGARTO HUESO (CL.C)	1Kg.	155.00	170.00	155.83	220.00		241.67	227.00	311.11	311.94	323.00	365.00	395.33
PECHO (CL.C)	1Kg.	182.67	225.53	231.78	220.00		355.00	323.00	378.67	416.67	463.64	449.12	483.33
PAPELON (CL.C)	1Kg.	246.92	250.71	239.62	170.00		355.00	341.00	410.00	433.61	462.22	463.13	555.00

PRODUCTO	MED.	Enero	Febrero	Marzo	Abril	Mayo	Junio	Julio	Agosto	Septiembre	Octubre	Noviembre	Diciembre
LOMITO (S.CI)	1Kg.	289.09	290.77	286.36	316.67	293.33	326.67	443.33	460.00	460.00	505.00	525.83	567.50
SOLOMO CUERITO(S.CI)	1Kg.	267.27	274.62	282.73	290.00	273.33	333.33	436.67	445.38	461.11	493.00	481.25	475.00
COSTILLA (S.CI)	1Kg.	155.45	158.46	161.82	163.33	160.00	184.44	268.33	284.23	302.22	322.00	368.75	425.00
CODILLO (S.CI)	1Kg.	243.64	244.62	246.36	236.00	253.33	273.33	370.00	419.23	438.89	453.75	487.50	520.00
SOLOMO ABIERTO(S.CI)	1Kg.	250.91	253.85	260.00	280.00	250.00	275.56	370.00	420.00	438.89	457.00	460.00	460.00
LAGARTO HUESO (S.CI)	1Kg.	168.18	165.38	175.46	160.00	151.67	188.89	266.00	281.92	311.11	318.89	378.75	425.00
PECHO (S.CI)	1Kg.	220.91	213.08	215.45	176.67	236.67	253.33	356.00	372.31	426.67	413.00	477.50	520.00
PAPELON (S.CI)	1Kg.	251.82	253.85	260.91	280.00	253.33	268.89	386.00	420.00	445.22	482.86	482.86	540.00
LOMITO (CL.A)	1Kg.	407.45	407.60	400.60	494.52	521.77	557.82	628.89	656.96	645.97	704.00	717.02	757.95
SOLOMO CUERITO(CL.A)	1Kg.	670.00	331.02	330.46	411.10	460.17	526.83	640.06	560.25	545.99	583.13	620.60	651.66
COSTILLA (CL.A)	1Kg.	198.70	192.64	191.49	242.88	273.01	301.04	327.89	335.14	344.55	359.56	382.34	400.23
CODILLO (CL.A)	1Kg.	298.79	278.00	274.91	339.00	371.87	394.30	476.43	479.81	480.17	488.83	534.58	527.81
SOLOMO ABIERTO(CL.A)	1Kg.	297.34	287.43	287.19	345.55	376.77	425.00	471.96	493.91	474.66	474.66	537.71	563.39
LAGARTO HUESO (CL.A)	1Kg.	211.21	204.15	203.07	245.20	307.24	315.35	359.29	363.08	355.15	387.02	390.43	409.40
PECHO (CL.A)	1Kg.	233.34	226.52	226.16	266.04	307.68	341.18	381.57	408.68	402.74	428.94	496.99	482.08
PAPELON (CL.A)	1Kg.	302.16	285.95	288.19	332.36	372.28	417.08	469.42	486.58	478.80	505.28	532.10	560.00
CHULETA	1Kg.	321.85	321.17	318.08	367.66	363.64	418.24	469.42	470.97	494.61	534.85	587.93	623.99
COSTILLA	1Kg.	266.46	288.99	287.99	323.72	346.57	375.81	422.93	427.16	446.91	481.78	567.64	565.10
PATICA	1Kg.	129.49	130.34	126.06	146.20	162.02	172.66	184.89	201.50	213.20	284.89	271.52	283.92
PERNIL	1Kg.	319.94	317.01	314.28	336.11	356.07	397.99	450.94	449.57	467.63	512.30	593.89	621.32
PALETA	1Kg.	290.21	286.27	291.85	345.00	328.45	335.63	383.65	392.90	423.48	457.95	558.57	538.27
TOCINO	1Kg.	108.11	111.95	114.07	107.06	143.50	147.23	148.87	166.16	187.35	200.00	232.34	278.20
POLLO BENEFICIADO	1Kg.	186.19	184.41	188.00	199.01	223.56	262.28	268.45	266.26	264.98	267.86	288.96	275.20
HUEVOS ROJOS GRANDES	Dec.	129.40	129.40	126.28	113.94	117.13	127.21	128.17	124.36	132.34	149.96	146.89	156.19
QUESO BLANCO DURO	1Kg.	339.68	352.38	383.05	443.85	418.64	393.01	398.72	406.72	423.28	450.31	471.73	510.11
QUESO AMARILLO COR.	1Kg.	515.03	539.86	505.90	593.82	606.50	622.86	637.66	631.66	637.68	666.93	712.43	707.46
PESCADO													
ATUN	1Kg.	251.52	254.92	269.71	268.05	301.39	340.66	421.92	431.28	445.37	448.99	513.47	446.18
CARITE	1Kg.	369.22	369.76	392.19	433.35	461.95	473.09	485.39	518.85	516.39	528.20	528.96	531.06
CAZON	1Kg.	219.78	223.66	240.56	233.45	266.72	293.28	309.88	322.66	343.99	356.58	366.86	357.08
COROCORO	1Kg.	200.07	223.60	221.84	238.64	249.91	272.28	276.85	284.16	316.51	325.38	330.44	324.86
CURBINA	1Kg.	321.59	319.89	306.41	360.36	369.10	379.21	443.56	417.67	448.83	466.03	475.24	484.00
LISA	1Kg.	210.13	238.04	216.90	233.19	257.76	264.31	244.13	271.11	286.55	291.06	306.70	304.17
MERLUZA	1Kg.	298.70	320.31	313.72	313.62	338.29	395.82	368.24	369.50	407.93	413.80	432.96	433.50
MERO	1Kg.	791.21	608.00	626.00	750.00	728.56	810.69	811.08	849.21	798.55	826.56	895.51	907.00
PARGO	1Kg.	439.36	462.11	460.08	492.05	566.04	527.14	547.26	620.92	629.56	636.81	666.78	679.92
PERLITA	1Kg.	162.27	192.06	195.74	170.14	223.83	186.40	193.19	220.58	244.49	258.86	267.90	252.23
ROBALO	1Kg.	368.66	346.67	334.47	480.42	428.18	450.30	466.12	512.70	479.27	481.86	530.21	510.29
RONCADOR	1Kg.	182.29	196.62	191.61	221.00	229.27	219.07	239.52	272.05	262.86	318.51	303.41	320.59
SARDINA	1Kg.	44.37	52.24	63.21	53.33	72.63	69.80	57.13	62.18	63.18	58.11	61.46	59.55
CAMARON	1Kg.	671.94	663.69	660.90	803.69	634.84	733.27	821.51	1,028.11	1,139.94	1,266.21	1,342.91	1,253.33
CALAMAR	1Kg.	335.36	346.93	348.16	365.07	358.11	373.27	417.90	455.86	502.28	548.06	551.31	519.19
PULPO	1Kg.	472.64	462.24	491.48	515.28	524.96	567.89	580.00	570.71	573.24	602.05	606.09	614.21
BAGRE	1Kg.	262.50	270.00	311.52	337.95	296.92	290.63	350.67	346.84	361.43	373.16	408.44	433.33
CAZON	1Kg.	362.73	427.14	366.90	462.63	491.68	434.76	490.89	478.82	511.90	544.06	526.87	548.75
LEBRANCHE	1Kg.	278.95	313.56	283.28	327.27	335.22	347.83	354.35	372.50	388.57	378.33	573.33	428.75
LISA	1Kg.	352.73	426.43	375.45	402.14	510.77	500.58	531.25	480.83	525.46	514.17	520.00	604.00
RAYADO	1Kg.	282.86	281.18	278.00	349.29	331.18	368.00	388.42	361.62	362.41	378.08	396.19	436.00
	1Kg.	320.77	403.33	373.13	431.09	450.74	413.52	459.45	447.81	408.52	615.79	455.00	466.67

FUENTE: MAC. DIRECCION DE ESTADISTICA E INFORMATICA, CARACAS 1995

(*) Bv. Corrientes

CUADRO N° X-4
PRECIOS AL MAYOR DE PRODUCTOS AGROPECUARIOS
(Bolsa/JUNIDAD) 1983

PRODUCTO	MED.	Enero	Febrero	Marzo	Abril	Mayo	Junio	Julio	Agosto	Septiembre	Octubre	Noviembre	Diciembre
AGRICOLA VEGETAL													
GRANOS													
ARROZ	1 Kg.	30.00		30.00	30.00	29.83	30.33		31.00	37.13	36.36	35.73	38.24
ARVEJA VERDE	1 Kg.	70.00	28.00	50.00	50.00	55.50	58.25		60.00	56.13	58.77	63.50	63.63
CARAOIAS NEGRAS	1 Kg.	70.00		54.00	50.00	58.25	56.67			67.94	73.24	77.00	78.76
FRIJOLE BAYOS	1 Kg.	50.00		47.00	50.00	48.67	42.50			54.13	55.24	48.23	51.80
FRIJOLE BLANCOS	1 Kg.	65.00	35.00	50.00	50.00	47.50	50.00		60.00	62.67	57.69	55.60	56.06
GARBANZOS	1 Kg.			60.00	60.00	63.00	66.67			68.92	65.43	91.45	80.79
LENTEJAS	1 Kg.	85.00		88.00	60.00	60.67	60.50			56.60	62.78	75.00	72.71
MAIZ AMARILLO CONCHA	1 Kg.	36.00		22.00	20.00	20.00	24.00		30.00	30.38	30.38	35.20	35.33
MAIZ BLANCO CONCHA	1 Kg.			20.50	22.50	22.50	21.00		30.00	36.25	47.50	25.40	34.63
QUINCHONCHO	1 Kg.			48.00		26.00	40.00		39.00	53.20	80.00	80.00	95.00
RAICES Y TUBERCULOS													
APIO	1 Kg.		45.00	37.50		55.00	52.50		50.00	49.75	48.13	49.80	48.29
AUYAMA	1 Kg.	20.00	12.00	16.67	18.00	17.67	14.33		18.00	14.09	13.74	16.56	18.62
BATATA	1 Kg.	25.00		29.00	32.00	30.00	22.00			29.31	28.34	30.50	28.56
MAPUEY	1 Kg.									18.50			38.50
NAME CRIOLLO	1 Kg.	30.00	55.00	38.33		36.80	37.17		50.00	53.47	51.86	46.87	47.39
OCUMO CRIOLLO	1 Kg.	40.00	50.00	32.33	38.00	34.33	34.83		44.00	55.61	52.82	48.73	50.64
PAPA BLANCA	1 Kg.	28.00	50.00	28.33	35.00	28.40	30.50		30.00	35.81	38.68	39.19	41.25
YUCA	1 Kg.	25.00	20.00	22.67	22.00	14.20	21.17		25.00	25.25	22.96	24.67	26.33
HORTALIZAS													
ACELGA	1 Kg.		40.00	46.67		40.00	31.50		50.00	33.89	41.86	37.46	34.38
AJO DE PRIMERA	1 Kg.	600.00		205.00		354.00	375.00			290.53	235.29	277.88	366.50
AJO PORRO	1 Kg.		60.00	70.00	340.00	40.00	70.00		70.00	67.15	76.75	75.31	86.25
APIO ESPAYA	1 Kg.		60.00	76.67		50.00	62.50		70.00	54.48	72.77	74.08	138.71
BERENJENA	1 Kg.	30.00		27.50		37.20	29.00		46.00	28.27	233.26	35.13	31.79
CEBOLLIN	1 Kg.		75.00	80.00	16.00	53.25	70.75		77.50	106.34	62.31	70.38	66.38
CEBOLLA BLANCA	1 Kg.	35.00	30.00	36.00		63.75	65.00		50.00	47.53	49.37	44.53	45.26
COLIFLOR	1 Kg.	85.00	43.00	62.50	43.00	49.60	38.75		60.00	39.62	80.37	40.77	37.53
ESPINACA	1 Kg.		40.00	140.00		38.33	57.33		50.00	36.49	44.41	42.78	42.31
LECHUGA AMERICANA	1 Kg.	90.00		30.00		34.60	43.17		18.00	39.76	96.28	44.71	49.65
PEPINO	1 Kg.	35.00	32.00	21.67	34.00	27.67	27.67		23.00	31.08	100.83	28.08	29.31
PIMENTON CORRIENTE	1 Kg.	75.00	42.00	27.50		44.20	51.67		28.00	92.38	251.19	115.45	175.54
REMOLACHA	1 Kg.	28.00		31.67		34.60	46.17		70.00	43.15	223.00	35.23	45.00
REPOLLO BLANCO	1 Kg.	30.00	20.00	25.67		19.00	30.50		32.00	31.22	144.61	28.69	30.63
TOMATE PERITA	1 Kg.	18.00	18.00	26.00		23.00	27.67		24.00	59.73	349.79	72.43	60.50
TOMATE MANZANO	1 Kg.		17.00			28.00	40.00		60.00	73.67	380.24	74.00	72.38
VAINITA CRIOLLA	1 Kg.	90.00		65.00		47.50	55.00		24.00	60.00	67.73	68.33	61.83
ZANAHORIA	1 Kg.	45.00		27.50		17.60	29.80		24.00	37.17	142.78	43.46	75.57
FRUTAS													
AGUACATE CRIOLLO	1 Kg.		48.00	45.00		35.00	25.50		30.00	38.15	28.67	32.36	31.13
AGUACATE INJERTO	1 Kg.	115.00		45.00		66.00	66.00			64.96	1,355.08	45.88	64.13
CAMBUR GUINEO	1 Kg.	27.00	10.00	16.00		10.00	21.50		12.00	38.56	17.09	15.58	15.86
DURAZNO	1 Kg.		30.00	30.00		100.00				55.00	43.80	57.75	57.75
FRESA	1 Kg.					70.00						200.00	200.00
GRAPPE FRUIT	Unidad	8.00		4.50		1.53	18.00			87.71	550.00	6.00	6.00
GUANABANA	1 Kg.		40.00	31.50		32.50	33.25		35.00	113.76	490.00	38.88	36.66
GUAYABA	1 Kg.		53.00	43.33	42.80	40.60	47.00		27.00	52.68	193.00	57.64	43.92
LECHUGA	1 Kg.	34.00	25.00	18.00	23.00	16.40	18.50		30.00	33.34	37.33	27.07	27.07

PRODUCTO	MED.	Enero	Febrero	Marzo	Abril	Mayo	Junio	Julio	Agosto	Septiembre	Octubre	Noviembre	Diciembre
LIMONES CRIOLLOS	1 Kg.	40.00	28.00	20.00		23.67	35.00		35.00	30.77	159.22	25.54	25.58
MANDARINA	1 Kg.	28.00	45.00	45.00	29.00	39.00	31.40		41.00	147.22	353.06	38.60	31.19
MELON	1 Kg.	40.00	8.00	30.00	26.00	41.25	37.40		50.00	102.78	391.11	45.45	39.85
MANGO CRIOLLO	1 Kg.			28.00		14.00	18.00			35.20	476.25	52.50	23.50
MANGO INJERTO	1 Kg.					24.00	22.00			32.39	32.50	50.00	34.00
NARANJA CALIFORNIA	Docena	75.00				28.17	28.00		42.00	48.46	124.50	33.50	61.14
NARANJA PARA JUGO	Docena	50.00	28.00	42.00		28.17	28.00		50.00	41.40	94.48	38.13	40.31
NISPERO	1 Kg.	55.00		25.00		42.50	35.00		50.00	35.98	267.64	34.60	35.00
PARCHITA MARACUYA	1 Kg.	12.00	12.00	33.33		32.67	36.50		45.00	36.00	218.88	37.14	39.00
PATILLA	1 Kg.	48.00	100.00	25.00	12.00	12.80	14.00		20.00	23.31	188.20	31.86	40.19
PIÑA REDONDA	Unidad			36.00	50.00	48.00	40.00		42.43	45.75	42.50	42.50	30.50
PIÑA ANDINA AMARILLA	Unidad			35.00		36.00	55.00		55.00	53.75	63.57	66.17	52.22
PLATANO	1 Kg.	12.00		20.00	26.00	36.60	27.25		27.00	31.18	202.63	33.38	30.71
AGRICOLA ANIMAL													
PECUARIO													
VACUNO CANAL CLASE A	1 Kg.		172.00	166.50		172.00	174.00		167.00	168.33	168.33	170.00	170.20
VACUNO CANAL CLASE B	1 Kg.	180.00	160.00	165.00		157.25	168.00		154.00	153.00	157.50	163.83	163.60
VACUNO CANAL CLASE C	1 Kg.	173.00	151.00	148.00		140.25	148.50		141.00	143.00	150.50	145.56	153.20
VACUNO CANAL SIN/CLA	1 Kg.		130.00	110.00		110.00	122.50		115.00	122.25	118.33	118.58	116.80
CERDO CANAL DE 1ra	1 Kg.	220.00		177.50		110.00	200.00		200.00	213.33	217.75	202.75	220.00
CERDO CANAL DE 2da	1 Kg.			112.00		100.00	150.00		150.00	180.00	180.00	181.67	155.00
CERDO CANAL SIN/CLAS	1 Kg.	178.00		107.50		100.00	150.00		150.83	137.50	150.83	152.38	152.38
POLLO BENEFICIADO	1 Kg.	2.700.00	2.960.00	2.083.33	1.900.00	1.883.33	1.569.17		2.055.00	1.943.10	2.234.73	2.390.00	2.280.81
HUEVOS ROJOS GRANDE	360u	260.00		215.00	240.00	228.00	196.00		221.88	221.88	240.00	242.73	240.28
QUESO BLANCO DURO	1 Kg.			330.00		241.12			361.75	361.75	351.67		409.50
QUESO AMARILLO CORR.	1 Kg.												
PESCADO													
ATUN	1 Kg.	200.00	260.00	140.00		180.00	152.50		220.00	144.29	136.29	184.44	154.55
CARITE	1 Kg.	320.00	330.00	270.00		260.00	280.00		230.00	258.57	241.93	248.89	269.09
CAZON	1 Kg.	180.00	160.00	137.00		140.00	120.00		150.00	136.15	129.86	145.56	142.73
COROCORO	1 Kg.	220.00	160.00	170.00		120.00	120.00		130.00	139.21	148.46	143.33	136.18
CURBINA	1 Kg.		170.00	260.00		160.00	260.00		120.00	214.29	255.38	225.56	283.64
LISA	1 Kg.		250.00	300.00		160.00	150.00		220.00	182.73	161.54	193.33	176.36
MERLUZA	1 Kg.		280.00	250.00		195.00	180.00		250.00	220.00	220.00	242.22	213.64
MERO	1 Kg.		470.00	350.00		470.00	422.50		460.00	519.29	566.15	531.11	654.55
PARGO	1 Kg.	400.00	280.00	350.00		135.00	450.00		470.00	382.86	393.08	445.56	411.82
PERLITA	1 Kg.		140.00	75.00		350.00	70.00		135.00	121.15	108.08	119.44	102.27
ROBALO	1 Kg.		470.00	390.00		350.00	217.50		350.00	307.86	293.08	353.33	335.45
RONCADOR	1 Kg.	170.00		180.00		222.50	222.50		40.00	140.00	154.00	145.00	128.57
SARDINA	1 Kg.	15.00	40.00	25.00		40.00	27.50		40.00	31.21	34.15	69.89	22.60
CAMARON	1 Kg.		550.00	520.00		480.00	490.00		480.00	361.15	382.50	480.00	481.11
CALAMAR	1 Kg.		280.00	225.00		280.00	250.00		260.00	261.54	244.17	317.50	302.00
PULPO	1 Kg.		480.00	270.00		280.00	315.00		480.00	365.00	377.50	401.25	413.00
BAGRE	1 Kg.			150.00						260.00	263.33		
CARITE	1 Kg.									260.00	343.33		345.00
CAZON	1 Kg.			190.00						260.00	263.33		280.00
LEBRANCHE	1 Kg.									260.00			350.00
LISA	1 Kg.												260.00
RAYADO	1 Kg.			180.00									

FUENTE: MAC, DIRECCION DE ESTADISTICA E INFORMATICA, CARACAS 1995

(*) Bs Corrientes

**CUADRO N° X-5
PRECIOS AL MAYOR DE PRODUCTOS AGROPECUARIOS 1994
(Bs(*) / UNIDAD) 1994**

PRODUCTOS	MED.	Enero	Febrero	Marzo	Abril	Mayo	Junio	Julio	Agosto	Septiembre	Octubre	Noviembre	Diciembre
AGRICOLA VEGETAL													
GRANOS													
ARROZ	1 Kg.	43.93	47.65	58.17	54.50	54.91	64.18	75.63	78.24	81.31	87.18	89.94	96.44
ARVEJA VERDE	1 Kg.	64.50	61.56	57.26	59.77	69.52	89.21	107.46	111.96	115.37	121.39	124.64	128.01
CARAOIAS NEGRAS	1 Kg.	82.05	78.89	71.74	85.40	89.09	113.89	146.35	151.21	194.37	175.73	125.57	220.03
FRIJOLES BAYOS	1 Kg.	56.10	50.07	56.42	54.65	56.15	73.95	91.88	89.50	118.97	141.04	180.93	195.43
FRIJOLES BLANCOS	1 Kg.	63.60	67.88	55.91	56.60	54.86	74.39	93.19	97.50	115.18	128.14	182.07	199.73
GARBANZOS	1 Kg.	93.20	91.93	83.21	89.80	120.13	135.39	214.76	202.96	173.77	200.39	209.91	237.12
LENTEJAS	1 Kg.	74.38	77.06	74.01	84.68	95.63	105.82	132.78	130.51	135.81	147.45	138.96	142.85
MAIZ AMARILLO CONCHA	1 Kg.	31.21	31.04	40.45	47.02	47.17	52.05	50.83	55.01	52.87	62.75	104.16	60.20
MAIZ BLANCO CONCHA	1 Kg.	33.29	27.24	36.90	44.83	31.67	52.27	45.88	48.00	42.93	54.49	47.62	43.22
QUINCHONCHO	1 Kg.	76.64	80.95	76.47	78.50	84.58	165.79	102.79	122.85	158.57	46.00	169.70	230.00
RAICES Y TUBERCULOS													
APIO	1 Kg.	48.12	43.14	42.49	37.33	50.96	45.68	46.45	48.50	50.68	52.22	51.46	331.07
AUYAMA	1 Kg.	16.86	17.01	23.27	42.09	31.67	26.09	23.67	21.99	19.01	17.93	22.58	70.59
BATATA	1 Kg.	26.12	26.25	26.53	28.50	28.33	28.91	30.04	30.29	29.60	29.23	29.16	32.65
MAPUEY	1 Kg.	60.00		53.85	53.50	30.00	31.67		50.00		42.00		
ÑAME CRIOLLO	1 Kg.	42.66	39.56	46.87	43.95	54.05	44.63	48.72	52.33	56.02	60.78	52.91	50.83
OCUMO CRIOLLO	1 Kg.	51.47	48.71	47.98	57.12	56.13	70.85	86.14	88.65	115.03	107.70	83.32	70.16
PAPA BLANCA	1 Kg.	42.84	52.27	46.49	44.24	48.29	57.71	60.58	60.33	84.76	99.64	75.17	72.89
YUCA	1 Kg.	25.02	23.65	25.29	23.83	28.76	24.32	27.03	24.56	26.83	30.12	28.11	61.20
HORTALIZAS													
A CELGA	1 Kg.	37.11	34.57	31.26	30.78	47.00	69.45	43.28	37.44	45.54	44.71	55.02	83.50
AJO DE PRIMERA	1 Kg.	492.42	550.91	556.84	496.35	496.52	456.00	469.75	584.70	649.55	738.37	778.23	721.36
AJO PORRRO	1 Kg.	76.18	64.87	61.81	59.62	75.57	96.48	66.38	66.90	70.14	90.90	84.49	208.73
APIO ESPAÑA	1 Kg.	53.78	50.98	48.19	42.62	64.63	60.53	49.70	53.64	63.47	62.61	98.43	150.18
BERENJENA	1 Kg.	27.66	33.30	44.79	32.72	43.32	40.30	30.86	32.69	30.70	34.98	40.46	82.06
CEBOLLIN	1 Kg.	59.49	52.23	53.87	54.95	72.48	83.53	60.37	67.12	70.03	78.35	89.12	139.24
CEBOLLA BLANCA	1 Kg.	40.45	30.68	24.62	26.10	37.78	55.99	58.17	61.67	100.47	175.28	186.40	194.44
COLIFLOR	1 Kg.	42.87	44.35	46.88	44.78	56.56	60.80	66.54	67.05	67.42	61.44	74.68	139.24
ESPINACA	1 Kg.	38.25	33.67	35.40	37.03	50.61	48.05	34.83	37.83	42.22	102.27	53.68	60.03
LECHUGA AMERICANA	1 Kg.	42.86	42.82	61.29	46.26	42.32	59.05	58.29	55.92	54.59	61.68	74.98	169.74
PEPINO	1 Kg.	34.08	27.86	28.90	31.64	46.36	49.06	27.69	25.80	36.97	41.41	38.79	104.59
REMOLACHA	1 Kg.	28.75	21.47	23.79	25.43	40.61	47.06	48.12	45.06	47.42	45.29	55.00	314.13
REPOLLO BLANCO	1 Kg.	25.54	22.32	24.50	31.92	26.48	27.67	26.51	27.34	26.95	34.09	39.04	164.18
TOMATE PERITA	1 Kg.	32.02	21.06	21.89	32.79	49.30	49.90	46.61	47.19	57.93	110.84	126.50	512.62
TOMATE MANZANO	1 Kg.	32.55	22.23	22.46	31.44	47.63	56.34	52.32	49.20	56.38	106.83	122.74	617.62
VANITA CRIOLLA	1 Kg.	59.05	63.06	61.97	53.47	57.16	71.12	67.37	70.36	82.76	101.07	99.38	120.75
ZANAHORIA	1 Kg.	39.54	34.02	39.93	54.83	65.83	104.96	65.66	44.75	38.31	36.48	42.41	321.50
FRUTAS													
AGUACATE CRIOLLO	1 Kg.	53.20	54.60	52.01	85.42	73.33	52.78	65.61	59.81	105.33	152.64	160.19	268.35
AGUACATE INJERTO	1 Kg.	88.41	120.05	117.03	116.32	80.09	88.89	59.76	79.10	86.38	65.02	80.39	105.31
CAMBUR GUINFO	1 Kg.	20.46	32.62	21.45	23.22	28.15	28.74	30.20	32.84	47.45	74.01	67.23	202.24
DURAZNO	1 Kg.	95.94	95.68	126.36	49.86	45.00	89.38	141.70	127.43	77.39	61.04	54.15	33.93
FRESA	1 Kg.	148.25	173.50	187.14	185.00	150.00	178.75	159.00	184.86	164.42	201.80	178.00	184.58
GRAPPE FRUIT	Unidad	4.81	6.66	11.95	59.14	74.55	47.32	23.81	35.62	44.42	107.00	181.06	145.08
GUANABANA	1 Kg.	28.33	31.51	29.80	25.08	31.18	31.66	31.18	39.71	31.96	15.24	15.91	16.73
GUAYABA	1 Kg.	36.89	35.00	48.26	35.00	43.08	44.19	39.35	43.64	47.86	50.72	51.28	98.79
MANGA	1 Kg.	22.50	22.50	26.50	26.50	44.71	43.45	50.22	52.50	50.81	51.02	54.90	71.59

PRODUCTOS	MED.	Enero	Febrero	Marzo	Abril	Mayo	Junio	Julio	Agosto	Septiembre	Octubre	Noviembre	Diciembre
LIMONES CRIOLLOS	1 Kg.	28.31	28.53	38.58	34.73	37.09	34.10	31.33	31.65	41.62	51.72	47.22	51.64
MANDARINA	1 Kg.	28.84	30.35	35.81	42.53	33.45	47.68	48.48	50.81	47.67	47.19	38.71	43.53
MELON	1 Kg.	41.76	30.08	28.72	34.85	42.68	42.30	44.87	47.36	56.89	46.77	51.01	91.34
MANGO CRIOLLO	1 Kg.	26.38	23.12	28.58	34.05	20.89	23.78	29.86	51.77	58.72	73.88	75.55	84.85
MANGO INJERTO	1 Kg.	39.75	33.24	40.95	26.76	24.30	30.76	30.51	32.36	39.46	53.48	53.40	52.75
NARANJA CALIFORNIA	Docena	64.40	65.95	65.58	50.00	48.00	60.06	74.15	71.71	72.60	66.70	81.15	76.13
NARANJA PARA JUGO	Docena	33.43	35.75	38.33	35.95	44.07	36.68	41.77	45.12	56.51	69.06	67.18	74.26
NISPERO	1 Kg.	43.70	35.23	43.54	43.38	43.06	37.89	38.19	45.59	48.82	54.77	49.29	62.57
PARCHITA MARACUYA	1 Kg.	40.09	48.34	58.67	68.61	64.58	55.33	69.95	69.95	67.59	67.53	63.19	140.89
PATILLA	1 Kg.	23.06	18.66	18.05	34.76	33.39	29.61	30.11	39.43	48.37	67.37	74.10	123.34
PIÑA REDONDA	Unidad	48.49	50.08	45.38	38.78	44.75	41.94	47.92	50.13	49.10	47.21	34.14	34.40
PIÑA ANDINA AMARILLA	Unidad	56.70	64.20	63.86	287.00	81.86	108.11	59.15	52.22	78.05	74.40	72.14	65.07
PLATANO	1 Kg.	25.50	26.17	28.80	51.88	39.53	39.99	46.68	55.97	63.08	70.53	81.26	109.89
AGRICOLA ANIMAL													
PECUARIO													
VACUNO CANAL CLASE A	1 Kg.	172.06	179.00	179.38	196.57	241.23	250.50	295.10	303.29	304.18	325.71	346.29	374.06
VACUNO CANAL CLASE B	1 Kg.	165.83	194.78	169.64	143.80	225.15	253.46	266.11	278.00	270.55	290.29	327.67	361.25
VACUNO CANAL CLASE C	1 Kg.	156.78	154.52	162.45	167.22	194.90	219.78	249.09	254.43	253.63	273.22	278.10	352.95
VACUNO CANAL SN/CLA	1 Kg.	130.67	147.78	142.50	134.00	210.00	162.50	157.78	164.55	170.79	227.92	214.00	316.07
CERDO CANAL DE 1ra	1 Kg.	185.18	176.21	334.73	183.33	138.13	220.13	284.55	302.20	339.10	347.78	412.50	501.50
CERDO CANAL DE 2da	1 Kg.	186.25	180.00	190.00	180.00	220.00	232.50	262.73	286.40	302.86	330.00	395.00	452.63
HUEVOS ROJOS GRANDE	360u	414.41	2,553.47	2,664.22	2,654.77	2,413.26	2,864.06	3,058.14	3,140.57	3,272.54	3,534.29	3,646.78	3,663.16
HUEVOS BLANCO DURO	1 Kg.	254.18	275.98	291.71	329.74	337.07	362.77	311.88	318.19	347.20	382.05	405.78	524.39
QUESO AMARILLO CORR.	1 Kg.	423.96	443.53	449.17	473.92	487.48	528.52	546.29	551.28	555.56	595.10	617.60	624.47
PESCADO													
ATUN	1 Kg.	170.11	177.02	217.05	196.32	235.95	246.35	260.46	295.96	291.98	291.02	289.81	296.48
BAGRE	1 Kg.	251.88	259.14	286.58	316.67	306.25	251.43	312.17	190.00	170.00	186.00	176.00	176.00
CALAMAR	1 Kg.	284.13	295.52	303.57	266.67	315.25	310.54	301.00	334.17	338.84	340.29	356.59	355.35
CAMARON	1 Kg.	452.80	450.65	401.43	434.38	540.53	475.00	601.25	722.32	859.52	993.57	1,043.33	998.33
CARTE	1 Kg.	290.69	277.87	308.79	383.33	351.90	342.31	362.21	379.24	378.09	379.00	381.14	388.52
CARTE	1 Kg.	364.00	378.23	400.00	369.17	400.00	342.31	362.86	408.33	417.14	384.58	418.70	478.57
CAZON	1 Kg.	146.30	152.50	164.32	206.84	217.81	210.14	215.26	239.51	241.74	240.60	257.84	251.03
CAZON	1 Kg.	237.90	249.31	268.95	300.00	257.78	243.57	287.04	301.67	476.36	342.31	347.14	374.71
COROCORO	1 Kg.	152.98	166.12	187.89	182.11	188.57	191.43	196.71	210.82	225.80	246.05	248.68	232.19
CURBINA	1 Kg.	264.00	290.11	311.38	331.18	332.94	299.17	341.29	380.33	396.15	384.19	403.62	427.31
LEBRANCHE	1 Kg.	310.00	405.83	453.57	450.00	336.25	315.00	341.29	400.00	400.00	230.00	456.00	437.88
LISA	1 Kg.	168.95	161.16	162.33	190.00	237.50	174.00	180.36	203.13	213.59	212.63	213.66	219.23
LISA	1 Kg.	210.00	270.67	332.35	350.00	300.00	174.00	180.00	192.00	200.00	211.43	295.00	340.91
MERLUZA	1 Kg.	216.29	250.94	186.33	282.50	337.33	258.83	312.13	288.18	301.58	338.25	366.40	376.33
MERO	1 Kg.	543.55	578.00	585.00	642.78	643.13	601.36	747.00	608.92	709.59	766.76	796.25	761.92
PARGO	1 Kg.	383.43	411.19	414.07	482.63	484.69	492.95	516.17	550.13	533.61	540.88	560.51	536.54
PERLITA	1 Kg.	94.46	103.56	123.53	113.33	119.00	138.06	111.86	130.78	137.98	159.76	150.40	137.42
PULPO	1 Kg.	386.41	393.83	367.04	381.67	446.67	416.30	403.71	413.41	425.25	422.43	437.95	441.84
RAYADO	1 Kg.	332.50	370.45	381.11	412.50	326.00	234.29	274.44	254.00	231.43	281.43	292.86	252.50
ROBALO	1 Kg.	323.75	342.63	312.59	399.44	436.88	394.23	404.83	444.31	425.83	416.18	449.49	448.52
RONCADOR	1 Kg.	136.45	122.57	145.77	162.67	160.00	153.21	147.18	184.52	183.04	185.54	200.44	165.86
SARDINA	1 Kg.	21.64	37.21	33.47	32.37	39.86	34.92	29.91	33.06	24.94	24.69	31.71	32.47

FUENTE: MAC DIRECCION DE ESTADISTICA E INFORMATICA, CARACAS 1995

(*) Bs Corrientes

**CUADRO N° X-6
PRECIOS A NIVEL DE PRODUCTOR AGROPECUARIO
(Bs. (*) / Unidad) - 1986**

PRODUCTO	UNIDAD	Enero	Febrero	Marzo	Abril	Mayo	Junio	Julio	Agosto	Septiembre	Octubre	Noviembre	Diciembre	Promedio
CEREALES														
ARROZ	Kgrs.	2,60	1,80	2,60	2,60	0,00	2,60	2,60	0,00	2,60	2,60	2,60	2,70	2,11
MAIZ	Kgrs.	2,88	2,98	2,92	3,00	0,00	3,00	2,50	0,00	3,00	3,00	2,85	2,81	2,41
SORGO	Kgrs.	2,34	2,15	2,10	2,25	2,40	0,00	0,00	0,00	2,20	2,20	2,20	2,20	1,67
GRANOS LEGUMINOSOS														
CARAOTA	Kgrs.	12,80	12,58	12,91	12,67	12,75	13,50	13,88	14,46	14,96	13,67	14,81	14,52	13,62
FRIJOL	Kgrs.	7,25	6,25	5,70	6,00	6,00	0,00	0,00	0,00	0,00	0,00	0,00	0,00	2,60
QUINCHONCHO	Kgrs.													
TEXTILES Y OLEAGNOSAS														
AJONJOLI	Kgrs.	0,00	0,00	6,00	6,00	6,00	0,00	0,00	0,00	0,00	0,00	6,00	6,00	2,50
ALGODON EN RAMA	Kgrs.	5,74	5,84	5,61	5,65	6,04	6,02	6,00	0,00	0,00	0,00	0,00	8,10	4,07
GIRASOL	Kgrs.	0,00	0,00	0,00	0,00	0,00	0,00	0,00	0,00	0,00	0,00	0,00	0,00	0,00
MANI	Kgrs.	0,00	0,00	0,00	0,00	6,50	0,00	0,00	0,00	0,00	6,20	5,88	5,75	2,03
SISAL	Kgrs.													
SOYA	Kgrs.													
RAICES Y TUBERCULOS														
APIO	Kgrs.	1,75	2,00	2,08	2,03	2,68	2,82	3,06	3,60	3,83	3,49	3,75	3,77	2,80
BATATA	Kgrs.	2,23	2,43	2,17	1,57	1,67	1,69	1,73	1,81	2,07	2,19	1,94	2,27	1,98
ÑAME	Kgrs.	3,47	3,35	3,04	3,13	2,61	2,68	3,00	3,34	3,80	3,00	3,64	3,88	3,24
OCUMO	Kgrs.	3,22	3,54	3,11	3,11	3,44	4,25	4,03	4,89	6,43	6,77	4,74	4,83	4,36
PAPA	Kgrs.	2,71	3,29	3,24	2,72	3,16	3,10	2,56	1,59	2,11	3,16	4,95	4,57	3,10
YUCA	Kgrs.	1,24	1,54	1,59	1,82	1,55	1,56	1,60	1,66	2,03	2,20	2,22	1,98	1,75
FRUTAS														
AGUACATE	Kgrs.	2,75	2,13	0,00	2,15	1,26	1,82	2,35	0,00	2,74	3,32	2,91	0,00	1,79
CAMBUR	15 Kgrs.	13,28	13,78	14,50	15,00	15,08	15,32	16,92	14,04	16,36	14,31	14,00	17,02	14,97
LECHOSA	Kgrs.	1,64	1,52	1,57	1,88	1,50	1,73	1,84	2,26	2,42	2,26	1,91	1,76	1,84
MANGO	Kgrs.	0,00	0,00	0,00	0,50	0,63	0,74	0,71	0,83	0,90	1,00	1,05	1,00	0,61
MELON	Kgrs.	2,59	2,15	1,86	2,23	1,95	2,77	3,06	2,57	2,47	2,48	2,47	2,39	2,41
NARANJA	100 Und.	35,00			22,58	26,00	28,42	29,91	34,60	32,40	31,87	28,07	28,00	24,74
PATILLA	Kgrs.	1,28	0,95	0,89	1,40	1,48	1,32	1,41	1,35	1,33	1,30	1,28	0,95	1,24
PLATANO	100 Und.	53,81	54,83	53,60	55,36	66,50	59,10	65,50	67,00	67,00	67,00	66,50	69,00	62,10
PIÑA	100 Und.		228,00			180,00	173,00		250,00			218,00		87,50
UVA	5 Kgrs	40,00	40,00	40,00	45,00	48,00	46,50	50,50	50,25	48,00	48,00	54,25	55,00	47,13

PRODUCTO	UNIDAD	Enero	Febrero	Marzo	Abril	Mayo	Junio	Julio	Agosto	Septiembre	Octubre	Noviembre	Diciembre	Promedio
HORTALIZAS														
AJO	Kgrs.	17,08	19,37	15,29	20,00	19,00	19,19	28,00	1,39	1,44	1,39	16,21	26,00	15,01
BERENJENA	Kgrs.	1,54	1,43	1,94	1,19	1,92	1,57	1,68	4,50	4,05	4,90	1,50	1,78	1,56
CEBOLLA	Kgrs.	2,45	2,90	2,43	1,37	2,28	4,45	4,75	1,44	1,92	2,46	4,29	4,25	3,68
COLIFLOR	Kgrs.	3,16	2,71	2,55	2,10	2,56	2,78	2,65	2,50	2,74	2,98	3,81	3,60	2,22
LECHUGA	Kgrs.	1,27	1,80	1,48	1,13	0,72	1,44	1,67	1,25	1,99	1,55	1,44	1,42	1,43
PEPINO	Kgrs.	6,07	5,11	3,78	3,90	5,01	4,64	3,13	3,13	2,66	4,36	4,47	7,37	4,47
PIMENTON	Kgrs.	2,97	2,59	2,51	2,34	2,20	2,15	2,52	2,33	2,50	1,96	1,82	1,95	2,32
REMOLACHA	Kgrs.	2,58	2,83	2,35	2,50	2,88	1,62	3,43	1,80	2,48	1,90	1,74	2,32	2,36
REPOLLO	Kgrs.	3,08	2,25	2,05	2,74	3,97	4,45	3,00	2,80	3,44	3,36	3,45	2,52	3,09
TOMATE	Kgrs.	7,20	6,18	5,90	5,25	6,70	5,12	5,11	4,48	5,25	6,10	5,26	5,00	5,63
VAJITA	Kgrs.	2,72	2,56	3,28	3,63	2,90	3,00	2,37	2,10	1,88	1,37	1,34	1,48	2,39
ZANAHORIA	Kgrs.													
CAFE, CACAO, CAÑA DE AZUCAR Y TABACO														
CAFE	46 Kgrs.	796,25	796,52	841,17	917,44	927,25	880,00	884,87	884,87	957,50	980,00	927,00	967,25	813,34
CACAO	50 Kgrs.	1381,50	1382,50	1382,83	1382,50	1398,50	1349,83	1311,80	1398,50	1349,83	1326,00	1697,50	1311,67	1389,41
CAÑA DE AZUCAR	Toneladas	186,00	194,33	196,00	178,75	97,50	186,50	90,00		97,50				102,22
TABACO	Toneladas													
ANIMAL														
LECHE	Litros.	3,42	3,43	3,50	3,35	3,33	3,39	3,42	3,25	3,28	3,37	3,38	3,31	3,37
BOVINO	25 Kgrs.	251,78	246,75	267,00	283,90	276,67	282,33	299,83	297,14	310,71	325,25	334,00	367,17	295,21
PORCINO	Kgrs.	9,88	9,98	10,10	10,70	10,78	11,42	11,66	12,04	12,18	12,51	13,22	14,28	11,57
CAPRINO	Kgrs.	12,00	12,12	14,00	12,87	14,50	13,12	13,62	12,50	11,25	12,75	12,16	13,25	12,85
OVINO	Kgrs.	15,75	13,83	14,17	15,50	12,50	12,50	11,25	12,50	13,25	13,25	13,25	13,25	13,42
AVES	Kgrs.	9,03	9,51	9,89	10,23	9,61	10,35	10,98	10,40	10,88	10,77	11,21	11,09	10,31
HUEVOS DE CONSUMO	360 Und.	196,60	197,55	195,75	211,19	206,75	209,15	204,55	211,87	216,54	241,40	244,20	256,49	216,17
HUEVOS FERTILES	Docena	15,67	17,04	16,28	16,90	17,04	18,58	17,95	18,50	17,70	18,06	18,92	18,56	17,60

FUENTE: M.A.C./O.S.P./D.E.I./D.O.

(*) Bs. Corrientes

PRODUCTO	Med.	Enero	Febrero	Marzo	Abril	Mayo	Junio	Julio	Agosto	Septiembre	Octubre	Noviembre	Diciembre
SOLOMO CUERTO(CL.C)	1Kg.					280.00	278.75						
COSTILLA (CL.C)	1Kg.				171.33	158.80	181.11						
CODILLO (CL.C)	1Kg.				154.00	140.00	222.50						
SOLOMO ABIERTO(CL.C)	1Kg.				176.33	160.00	170.00						
LAGARTO HUESO (CL.C)	1Kg.				164.67	129.80	170.63						
PECHO (CL.C)	1Kg.				280.00	242.86							
PAPELON (CL.C)	1Kg.				297.50	262.00							
LOMITO (S.CL)	1Kg.				282.50	263.33							
SOLOMO CUERTO(S.CL)	1Kg.				162.50	148.33							
COSTILLA (S.CL)	1Kg.				260.00	248.33							
CODILLO (S.CL)	1Kg.				262.50	248.33							
SOLOMO ABIERTO(S.CL)	1Kg.				160.00	160.00							
LAGARTO HUESO (S.CL)	1Kg.				187.50	230.00							
PECHO (S.CL)	1Kg.				262.50	251.67							
PAPELON (S.CL)	1Kg.	90.73	86.48	79.67	76.08	102.66	88.73	77.88	79.97	85.87	99.09	104.30	117.85
HUEVOS ROJOS GRANDES	Dec.	311.31	294.68	311.29	322.31	323.51	281.86	320.00	315.47	338.00	347.87	354.25	355.47
QUESO BLANCO DURO	1Kg.	408.19	387.14	401.67	415.84	433.13	432.41	427.86	448.93	453.50	472.87	485.69	501.90
QUESO AMARILLO COR.	1Kg.												
PESCADO													
ATUN	1Kg.	203.69	194.83	194.94	220.00	215.60	213.68	210.00	221.80	226.00	246.67	232.00	238.33
CARITE	1Kg.	316.71	337.00	322.06	408.00	356.75	340.02		380.00	383.33	387.14	420.00	410.00
CAZON	1Kg.	163.80	154.82	155.93	177.50	206.67	176.33	185.00	187.00	179.29	232.86	214.83	200.00
COROCORO	1Kg.	190.00	174.91	154.71	158.33	158.25	163.17	160.00	240.00	220.00	247.14	264.67	237.50
CURBINA	1Kg.	306.86	342.44	323.13	382.50	351.71	277.70	360.00	403.00	389.50	486.67	437.50	412.50
LISA	1Kg.	132.67	148.29	158.67	140.00	192.00	174.03			176.33	250.00	169.00	
MERLUZA	1Kg.	212.50	262.50	237.65	280.00	202.57	244.06				448.00	367.50	350.00
MERO	1Kg.	500.00	619.41	600.48	660.00	776.00	511.11	700.00	677.00	683.00	675.71	776.67	682.50
PARGO	1Kg.	500.00	486.33	481.81	491.67	424.29	387.79	440.00	482.50	396.00	490.00	513.33	522.00
PERLITA	1Kg.	108.50	115.15	108.60	134.29	138.00	164.72	140.00		160.00	188.33	160.71	157.50
ROBALO	1Kg.	270.00	339.50	369.60	378.67	386.50	307.81	400.00	395.33	390.00	500.00	470.00	435.00
RONCADOR	1Kg.	174.08	154.35	144.50	172.86	168.40	162.77	155.00	204.00	186.00	236.67	204.29	184.00
SARDINA	1Kg.	30.13	25.04	26.00	27.11	40.82	68.33	30.00	27.00	25.66	31.29	34.50	33.00
CAMARON	1Kg.	621.67	637.86	595.38	617.14	605.00	526.32	600.00	630.00	651.67	767.14	625.00	683.33
CALAMAR	1Kg.	239.83	229.62	232.38	248.78	227.75	270.15	245.00	262.71	278.43	306.46	307.00	401.67
PULPO	1Kg.	291.64	243.91	283.86	372.50	406.50	372.33	450.00	432.33	430.11	441.54	472.00	573.13
BAGRE	1Kg.	280.00	286.67	285.57		270.00	233.64	365.00	380.00	360.00		360.00	360.00
CARITE	1Kg.	360.00			360.00	290.00	150.00	480.00	480.00			480.00	400.00
CAZON	1Kg.	230.00	239.09	257.14	310.00	250.00	228.17	315.00	320.00	317.25		340.00	302.50
LEBRANCHE	1Kg.	260.00	273.33	313.75	335.00	293.33	253.00	360.00	365.00	370.00		370.00	350.00
LISA	1Kg.	250.00	230.00	260.67	320.00	230.00	236.67	325.00	340.00	343.33		350.00	350.00
RAYADO	1Kg.	297.50	280.00	292.83		380.00	279.88	380.00		345.00			

FUENTE: M.A.C., DIRECCION DE ESTADISTICA E INFORMATICA , CARACAS 1996

(*) Bs. Corrientes

**CUADRO N° X-3
PRECIOS AL DETAL DE PRODUCTOS AGROPECUARIOS
(Bs. (°)/ UNIDAD) 1994**

PRODUCTO	MED.	Enero	Febrero	Marzo	Abril	Mayo	Junio	Julio	Agosto	Septiembre	Octubre	Noviembre	Diciembre
AGRICOLA VEGETAL													
GRANOS													
ARROZ	1Kg.	56.44	58.30	59.99	67.43	68.40	83.70	94.37	91.52	96.34	105.45	110.66	115.76
ARVEJA AMARILLA PAQ.	1/2K												
ARVEJA VERDE	1Kg.	91.49	92.04	93.75	93.58	107.46	125.88	141.29	154.02	153.96	168.03	176.30	174.09
ARVEJA VERDE PAQUETE	1/2K	53.13	131.14	53.21	56.39	62.97	68.83	79.59	83.16	94.64	97.05	112.82	118.08
CARAOTAS NEGRAS	1Kg.	106.09	103.74	103.12	103.55	119.80	151.34	180.08	195.13	200.56	223.06	259.67	246.35
CARAOTAS NEGRAS PAQ.	1/2K	57.00	61.10	63.82	67.63	75.00	93.29	118.09	112.63	115.24	121.88	140.16	141.62
FRIJOLES BAYOS	1Kg.	77.31	76.32	76.76	77.10	80.52	97.38	113.42	141.28	155.88	180.16	233.07	228.39
FRIJOLES BAYOS PAQ.	1/2K	51.41	54.39	52.26	48.44	59.13	58.12	60.95	80.23	94.69	92.12	108.29	107.25
FRIJOLES BLANCOS	1Kg.	91.21	96.26	97.44	79.83	82.43	104.39	128.99	139.58	167.76	193.03	231.32	197.73
FRIJOLES BLANCOS PAQ.	1/2K	60.01	61.42	59.26	61.14	67.30	64.83	73.82	78.06	95.15	97.52	119.36	97.17
GARBANZOS	1Kg.	125.74	128.36	124.96	141.02	152.17	203.91	239.64	254.42	258.93	264.73	291.95	295.53
GARBANZOS PAQUETES	1/2K	83.81	81.16	82.60	93.25	105.46	117.10	134.58	148.84	151.11	158.76	184.26	173.37
LENTEJAS	1Kg.	102.58	104.36	105.47	103.54	116.77	131.80	153.41	165.81	175.09	180.32	189.96	189.09
LENTEJAS PAQUETES	1/2K	61.52	71.32	66.91	71.68	81.63	92.12	103.95	110.56	112.31	116.95	113.52	100.32
QUINCHONCHO	1Kg.	115.91	108.33	105.29	104.76	118.69	141.91	158.91	162.81	169.39	184.18	233.06	239.66
RAICES Y TUBERCULOS													
APIO	1Kg.	79.99	87.69	75.37	88.03	87.04	78.87	83.13	84.09	87.58	90.95	133.30	103.41
AUYAMA	1Kg.	36.48	33.38	39.26	59.69	58.83	53.98	51.26	47.73	46.32	54.76	46.67	54.24
BATATA	1Kg.	50.01	48.46	47.22	49.57	50.15	51.57	50.01	54.69	54.53	54.13	53.95	55.65
MAPUEY	1Kg.	62.94	77.83	72.22	80.77	73.78	67.83	90.71	51.33	89.14	121.66	144.10	81.67
ÑAME CRIOLLO	1Kg.	73.63	75.17	71.64	71.45	69.81	73.56	80.61	87.13	88.99	82.85	93.90	84.02
OCUMO CRIOLLO	1Kg.	82.64	82.35	78.84	85.89	83.02	99.65	117.25	136.40	151.47	161.06	141.06	126.35
PAPA BLANCA	1Kg.	57.93	68.80	67.67	66.72	73.65	83.80	84.14	84.19	104.83	126.74	148.37	103.60
YUCA	1Kg.	41.92	43.91	42.66	46.67	48.61	46.75	45.44	47.57	47.88	51.80	53.58	54.17
HORTALIZAS													
ACELGA	1Kg.	80.16	81.59	79.19	89.24	96.19	89.42	91.35	98.26	101.87	113.96	124.21	137.69
AJO DE PRIMERA	1Kg.	585.82	635.37	645.92	667.53	634.22	643.64	653.14	785.97	845.38	860.21	957.55	1,084.05
AJOPORRO	1Kg.	135.70	123.27	112.72	126.61	125.45	116.51	121.77	129.02	122.81	126.97	165.57	196.22
APIO ESPAÑA	1Kg.	129.07	120.35	107.64	119.37	120.99	118.40	119.90	132.22	139.59	147.25	187.96	231.05
BERENJENA	1Kg.	57.98	67.80	67.00	69.16	74.21	79.32	74.40	81.74	74.15	79.73	83.91	86.28
CEBOLLIN	1Kg.	114.36	105.88	98.13	114.35	127.08	115.60	119.93	123.08	127.41	133.09	170.63	182.53
CEBOLLA BLANCA	1Kg.	64.08	60.05	49.82	47.28	55.98	75.90	89.73	89.95	136.08	231.51	258.44	242.60
COLIFLOR	1Kg.	89.60	89.76	87.60	98.75	107.09	119.42	117.07	123.06	125.95	131.06	141.87	157.28
ESPINACA	1Kg.	78.43	84.58	83.00	88.80	97.80	90.90	95.47	100.93	101.07	109.63	119.98	129.18
LECHUGA AMERICANA	1Kg.	98.27	98.22	98.39	114.64	119.13	113.80	115.14	115.24	117.87	128.59	160.71	206.52
PEPINO	1Kg.	55.21	60.66	57.77	65.56	76.78	148.65	70.42	70.73	79.19	82.46	78.87	81.02
PIMENTON CORRIENTE	1Kg.	114.77	91.46	86.39	105.79	127.62	133.90	136.28	136.28	155.35	193.00	237.41	312.67
REMOLACHA	1Kg.	55.96	57.46	54.20	68.51	74.37	73.85	82.55	85.86	86.15	88.96	91.56	104.97
REPOLLO BLANCO	1Kg.	51.97	50.02	51.45	60.44	58.67	52.54	55.12	55.82	57.52	63.06	66.87	105.23
TOMATE PERITA	1Kg.	66.13	49.97	44.01	63.62	95.65	89.06	82.89	90.66	110.78	192.66	229.92	282.04
TOMATE PERITA	1Kg.	114.99	76.67	49.93	86.57	110.02	110.57	106.28	106.32	119.91	189.80	249.91	298.22
VAINITA CRIOLLA	1Kg.	88.72	108.96	95.20	103.15	112.12	110.34	107.15	110.08	114.41	134.11	150.48	151.34
ZANAHORIA	1Kg.	65.59	62.95	63.01	85.34	119.32	122.49	111.12	82.62	72.95	68.06	70.40	99.73

PRODUCTO	MED.	Enero	Febrero	Marzo	Abril	Mayo	Junio	Julio	Agosto	Septiembre	Octubre	Noviembre	Diciembre
FRUTAS													
AGUACATE CRIOLLO	1Kg.	94.45	130.52	113.74	134.26	91.12	88.94	85.03	89.13	97.09	106.57	116.75	159.40
AGUACATE INJERTO	1Kg.	124.51	173.57	130.04	181.39	173.40	139.95	112.64	132.39	139.55	136.98	147.66	169.95
CAMBUR GUINEO	1Kg.	31.37	30.69	32.79	37.94	35.43	34.83	38.95	42.32	46.37	47.23	47.80	50.00
DURAZNO	1Kg.	174.25	173.75	157.90	168.89	192.96	198.89	200.51	219.95	218.83	230.66	246.59	259.91
FRESA	1Kg.	276.05	289.41	271.17	282.33	270.84	294.05	297.87	341.05	310.05	338.73	320.49	389.38
GRAPPE-FRUIT	1Kg.	14.78	10.99	11.68	21.90	12.54	12.52	11.34	24.30	31.68	14.51	18.71	14.46
GUANABANA	1Kg.	63.95	61.08	56.35	62.86	78.22	67.56	66.45	90.12	106.29	100.84	106.79	109.30
GUAYABA	1Kg.	67.22	70.67	66.50	83.46	81.20	85.20	83.95	89.73	99.44	115.87	136.98	149.49
LECHOSA	1Kg.	47.73	50.97	50.89	58.37	60.19	69.04	69.47	75.42	85.77	81.63	81.83	79.29
LIMONES CRIOLLOS	1Kg.	53.75	54.91	63.01	68.21	73.08	64.77	57.62	55.59	54.38	62.31	62.31	67.42
MANDARINA	1Kg.	66.64	65.32	73.11	83.09	94.18	99.19	99.88	121.83	110.30	102.37	93.30	101.49
MELON	1Kg.	69.63	56.34	52.77	66.92	67.71	77.48	77.73	83.07	88.32	103.37	110.48	125.40
MANGO CRIOLLO	1Kg.	67.22	60.26	63.19	69.39	51.84	45.90	47.53	70.35	78.87	94.08	85.31	95.27
MANGO INJERTO	1Kg.	85.13	80.68	90.47	81.75	74.91	65.10	73.00	82.34	106.40	137.35	133.90	134.38
NARANJA CALIFORNIA	Doc.	88.21	102.81	77.91	89.75	106.86	115.33	136.84	126.49	148.83	128.55	139.02	146.59
NARANJA PARA JUGO	Doc.	63.23	60.68	57.53	60.21	73.39	66.85	72.98	78.17	91.48	90.36	86.99	92.43
NISPERO	1Kg.	91.10	84.82	86.05	81.51	79.58	102.81	106.71	119.23	115.22	120.29	171.06	193.52
PARCHITA MARACUYA	1Kg.	64.34	81.88	91.62	95.69	93.58	93.86	104.00	105.71	115.53	123.19	127.72	128.95
PATILLA	1Kg.	35.55	36.19	32.47	43.23	43.67	37.44	42.33	59.81	59.36	60.96	59.54	63.96
PIÑA REDONDA	Und.	74.23	84.72	69.37	74.69	77.95	82.01	79.29	92.74	106.41	115.18	123.88	119.58
PIÑA ANDINA AMARILLA	Und.	97.72	92.94	100.48	88.29	89.50	98.20	92.85	110.31	131.29	144.84	171.04	171.65
PLATANO	1Kg.	41.07	39.76	37.30	42.08	43.48	46.96	57.50	65.50	68.49	76.36	78.46	85.93
UVA	1Kg.	196.59	163.25	173.99	178.64	183.90	188.47	229.04	225.48	255.14	280.88	399.77	352.35
AGRICOLA ANIMAL													
PECUARIO													
LOMITO (AyB)	1Kg.	435.00	410.19	373.27	466.77	510.23	553.90	612.61	585.88	623.48	690.66	710.45	837.66
SOLOMO CUERITO (AyB)	1Kg.	375.11	339.67	334.55	393.33	430.66	480.20	525.43	521.04	537.23	598.72	607.36	632.58
COSTILLA (AyB)	1Kg.	203.06	193.51	198.98	258.35	266.64	282.14	323.05	321.16	326.96	357.16	374.69	388.36
CODILLO (AyB)	1Kg.	318.47	260.57	258.23	329.11	366.87	404.73	453.80	452.20	461.87	486.41	537.04	553.45
SOLOMO ABIERTO (AyB)	1Kg.	299.26	284.54	274.96	327.04	356.97	396.87	449.11	439.48	456.44	499.51	531.39	549.34
LAGARTO HUESO (AyB)	1Kg.	213.79	202.66	199.76	246.42	270.38	293.10	339.47	331.29	337.97	366.76	379.04	396.91
PECHO (AyB)	1Kg.	245.83	226.40	214.57	245.25	276.70	305.40	353.32	351.33	367.96	387.91	415.91	451.60
PAPELON (AyB)	1Kg.	302.79	274.45	276.38	329.48	363.03	399.75	450.47	450.56	467.89	504.49	530.98	549.15
LOMITO (CLB)	1Kg.	317.14	304.38	294.71	329.48	290.00	309.76	480.00	543.33	540.42	529.79	558.75	610.00
SOLOMO CUERITO (CLC)	1Kg.	282.00	299.44	295.67	335.00	376.00	431.67	400.00	520.00	493.91	525.45	502.86	590.48
COSTILLA (CLC)	1Kg.	168.82	177.50	171.92	221.67	241.67	241.67	227.00	297.50	323.95	330.83	392.94	402.50
CODILLO (CLC)	1Kg.	230.00	165.56	169.38	355.00	341.00	355.00	341.00	398.00	429.71	456.00	440.00	572.31
SOLOMO ABIERTO (CLC)	1Kg.	250.71	271.11	252.81	355.00	341.00	355.00	341.00	398.00	437.83	487.50	492.33	513.67
LAGARTO HUESO (CLC)	1Kg.	155.00	170.00	155.83	230.00	241.67	241.67	227.00	311.11	311.94	323.00	365.00	398.33
PECHO (CLC)	1Kg.	182.67	225.53	231.79	220.00	231.79	355.00	323.00	376.67	416.67	483.64	449.12	483.33
PAPELON (CLC)	1Kg.	246.92	250.71	238.62	170.00	183.90	355.00	341.00	410.00	433.81	462.22	463.13	555.00

PRODUCTO	MED.	Enero	Febrero	Marzo	Abril	Mayo	Junio	Julio	Agosto	Septiembre	Octubre	Noviembre	Diciembre
LOMITO (S.CI)	1Kg.	289.09	290.77	296.36	316.67	293.33	326.67	443.33	450.00	460.00	505.00	525.83	567.50
SOLOMO CUERITO(S.CI)	1Kg.	267.27	274.62	282.73	290.00	273.33	333.33	436.67	445.38	461.11	493.00	481.25	475.00
COSTILLA (S.CI)	1Kg.	155.45	158.46	161.82	163.33	160.00	184.44	268.33	284.23	302.22	322.00	366.76	425.00
CODILLO (S.CI)	1Kg.	243.64	244.62	246.36	236.00	253.33	273.33	370.00	418.23	438.89	453.76	487.50	520.00
SOLOMO ABIERTO(S.CI)	1Kg.	250.91	253.85	260.00	260.00	250.00	275.56	370.00	420.00	438.89	457.00	460.00	460.00
LAGARTO HUESO (S.CI)	1Kg.	166.18	165.38	175.45	160.00	151.67	188.89	265.00	281.82	311.11	318.89	378.75	425.00
PECHO (S.CI)	1Kg.	220.91	213.08	215.45	176.67	236.67	253.33	356.00	372.31	426.67	413.00	477.50	520.00
PAPELON (S.CI)	1Kg.	251.82	253.95	260.91	280.00	253.33	268.89	385.00	420.00	442.22	466.67	482.86	540.00
LOMITO (C.L.A)	1Kg.	407.45	407.60	400.60	494.52	521.77	557.82	628.89	656.96	645.97	704.00	717.02	757.95
SOLOMO CUERITO(C.L.A)	1Kg.	670.00	331.02	330.46	411.10	450.17	525.93	540.06	560.25	545.97	583.13	620.00	651.66
COSTILLA (C.L.A)	1Kg.	188.70	192.64	181.49	242.88	273.01	301.04	327.99	335.14	344.55	359.56	382.34	400.23
CODILLO (C.L.A)	1Kg.	298.79	276.00	274.91	339.00	371.87	394.30	475.43	482.17	480.17	488.83	534.58	573.81
SOLOMO ABIERTO(C.L.A)	1Kg.	297.34	287.43	287.19	345.55	375.77	425.00	471.96	478.91	474.66	499.91	537.71	563.39
LAGARTO HUESO (C.L.A)	1Kg.	211.21	204.15	203.07	246.20	307.24	315.35	359.29	363.08	355.15	387.02	390.43	409.40
PECHO (C.L.A)	1Kg.	233.34	225.52	226.16	265.04	307.68	341.18	381.57	408.68	402.74	428.94	496.89	482.08
PAPELON (C.L.A)	1Kg.	302.16	285.95	288.19	332.36	372.28	417.08	469.11	486.58	479.60	505.29	532.10	560.00
CHULETA	1Kg.	321.85	321.17	318.08	357.66	383.64	418.24	469.42	470.97	494.01	534.85	587.93	623.99
COSTILLA	1Kg.	286.46	288.99	287.96	323.72	346.57	375.81	422.93	427.16	448.91	481.78	567.64	565.10
PATICA	1Kg.	129.48	130.34	125.05	146.20	162.02	172.76	184.89	201.50	213.20	272.65	271.52	263.92
PERNIL	1Kg.	319.94	317.01	314.28	336.11	356.07	397.99	450.94	449.57	407.63	512.30	593.89	621.32
PALETA	1Kg.	280.21	286.27	291.85	346.00	328.45	336.63	383.65	392.90	423.48	457.95	559.27	538.27
TOCINO	1Kg.	108.11	111.95	114.07	107.06	143.50	147.23	148.87	166.15	187.35	200.00	232.34	298.08
POLLO BENEFICADO	1Kg.	186.19	184.41	188.00	199.01	223.56	252.26	268.45	266.26	264.98	267.86	286.96	276.20
HUEVOS ROJOS GRANDES	Doc.	129.40	124.09	128.29	113.94	117.13	127.21	128.17	124.36	132.34	149.96	145.69	156.19
QUESO BLANCO DURO	1Kg.	339.88	352.38	393.05	443.85	418.64	393.01	398.72	406.72	423.28	450.31	471.73	510.11
QUESO AMARILLO COR.	1Kg.	515.03	539.38	595.90	583.82	606.50	622.85	637.66	631.66	637.68	666.83	712.43	707.45
PESCADO													
ATUN	1Kg.	251.52	254.82	268.71	268.05	301.39	340.85	421.92	431.28	445.37	448.99	513.47	446.18
CARITE	1Kg.	369.22	389.76	392.19	433.35	461.95	473.09	485.39	518.96	516.39	526.20	526.96	531.66
CAZON	1Kg.	219.78	225.66	240.56	233.45	265.72	293.28	309.88	322.66	343.99	356.58	366.86	357.08
COROCORO	1Kg.	200.07	223.60	221.84	238.64	249.91	272.28	275.85	284.16	316.51	325.38	330.44	324.86
CURBINA	1Kg.	321.59	319.99	365.41	350.36	388.10	379.21	443.56	417.67	448.83	486.03	475.24	464.00
LISA	1Kg.	210.13	238.04	216.80	233.19	257.76	254.31	244.13	271.11	286.55	291.06	306.70	304.17
MERLUZA	1Kg.	298.70	320.31	313.72	313.52	338.29	395.82	358.24	368.50	407.93	413.90	432.96	433.50
MERO	1Kg.	791.21	608.00	628.00	750.00	728.56	810.69	811.08	849.21	798.55	825.56	895.51	607.00
PARGO	1Kg.	439.36	462.11	480.08	482.05	566.04	527.14	547.25	620.92	629.56	636.81	666.78	679.92
PERLITA	1Kg.	162.27	192.06	185.74	170.14	223.83	188.40	193.19	220.58	244.49	258.86	267.60	252.23
ROBALO	1Kg.	389.66	346.67	334.47	480.42	428.18	450.30	466.12	512.70	479.27	491.86	530.21	510.29
RONCADOR	1Kg.	182.29	198.62	191.61	221.00	228.27	219.07	238.52	272.06	282.66	318.51	303.41	320.59
SARDINA	1Kg.	44.37	52.24	63.21	50.33	72.63	69.80	67.13	62.18	63.18	56.11	61.48	59.55
CAMARON	1Kg.	671.94	663.69	650.90	603.69	634.84	733.27	821.51	1,028.11	1,139.84	1,266.21	1,342.91	1,253.33
CALAMAR	1Kg.	335.36	346.93	348.16	365.07	358.11	373.27	417.90	455.86	502.29	549.08	551.31	519.19
PULPO	1Kg.	472.64	482.24	491.48	515.28	524.96	567.99	580.00	570.71	573.24	602.06	606.08	614.21
BAGRE	1Kg.	262.50	270.00	311.52	337.95	296.92	280.63	350.67	346.84	361.43	373.16	409.44	433.33
CARITE	1Kg.	362.73	427.14	358.80	482.63	491.68	434.76	480.89	478.82	511.90	544.00	526.67	544.00
CAZON	1Kg.	278.95	313.56	293.29	327.27	335.22	347.93	354.35	372.50	388.57	378.33	573.33	428.75
LEBRANCHE	1Kg.	352.73	426.43	375.45	402.14	510.77	500.58	531.25	480.83	525.45	514.17	520.00	604.00
LISA	1Kg.	282.86	281.18	279.00	349.29	331.18	368.00	388.42	381.62	362.41	378.08	395.19	436.00
RAYADO	1Kg.	320.77	403.33	373.13	431.09	450.74	413.52	459.45	461.81	468.52	615.79	455.00	466.67

FUENTE: MAC, DIRECCION DE ESTADISTICA E INFORMATICA, CARACAS 1995

(*) Bs. Corrientes

CUADRO N° X-4
PRECIOS AL MAYOR DE PRODUCTOS AGROPECUARIOS
(Bs(*)/UNIDAD) 1993

PRODUCTO	MED.	Enero	Febrero	Marzo	Abril	Mayo	Junio	Julio	Agosto	Septiembre	Octubre	Noviembre	Diciembre
AGRICOLA VEGETAL													
GRANOS													
ARROZ	1 Kg.	30.00		30.00	30.00	29.83	30.33	31.00	31.00	37.13	36.36	35.73	38.24
ARVEJA VERDE	1 Kg.	70.00	28.00	50.00	50.00	55.50	58.25	60.00	60.00	56.13	58.77	63.50	63.63
CARAJAS NEGRAS	1 Kg.	70.00		54.00	50.00	58.25	56.67			67.94	73.24	77.00	78.78
FRIJOLES BAYOS	1 Kg.	50.00		47.00	50.00	48.67	42.50			54.13	55.24	48.23	51.80
FRIJOLES BLANCOS	1 Kg.	65.00	35.00	50.00	50.00	47.50	50.00	60.00	60.00	62.67	57.69	55.60	58.06
GARBANZOS	1 Kg.			60.00	60.00	63.00	66.67			68.92	65.43	91.45	80.79
LENTEJAS	1 Kg.	85.00		68.00	60.00	60.67	60.50			58.60	62.78	75.00	72.71
MAIZ AMARILLO CONCHA	1 Kg.	35.00		22.00	20.00	20.00	24.00			26.36	30.38	36.20	35.33
MAIZ BLANCO CONCHA	1 Kg.			20.50	22.50	22.50	21.00	30.00	30.00	36.25	47.50	25.40	34.63
QUINCHONCHO	1 Kg.			48.00	25.00	25.00	40.00	39.00	39.00	53.20	80.00	80.00	95.00
RAICES Y TUBERCULOS													
APIO	1 Kg.		45.00	37.50		55.00	52.50	50.00	50.00	49.75	48.13	49.80	48.29
AUYAMA	1 Kg.	20.00	12.00	16.67	18.00	17.67	14.33	18.00	18.00	14.09	13.74	16.56	18.62
BATATA	1 Kg.	25.00		29.00	32.00	30.00	22.00			29.31	28.34	30.50	28.56
MAPUEY	1 Kg.									18.50		38.50	
ÑAME CRIOLLO	1 Kg.	30.00	55.00	38.33		35.80	37.17	50.00	50.00	53.47	51.86	46.87	47.39
OCUMO CRIOLLO	1 Kg.	40.00	50.00	32.33	36.00	34.33	34.83	44.00	44.00	55.61	52.82	48.73	50.84
PAPA BLANCA	1 Kg.	28.00	50.00	28.33	35.00	28.40	30.50	30.00	30.00	35.81	38.68	39.19	41.25
YUCA	1 Kg.	25.00	20.00	22.67	22.00	14.20	21.17	25.00	25.00	25.25	22.96	24.67	26.33
HORTALIZAS													
ACELGA	1 Kg.		40.00	46.67		40.00	31.50	50.00	50.00	33.89	41.88	37.46	34.38
AJO DE PRIMERA	1 Kg.	600.00		205.00		354.00	375.00			290.53	235.29	277.88	368.50
AJO PORRO	1 Kg.		60.00	70.00	340.00	40.00	70.00	70.00	70.00	67.15	76.75	75.31	86.25
APIO ESPAYA	1 Kg.		60.00	76.67		60.00	62.50	70.00	70.00	54.48	72.77	74.08	138.71
BERENJENA	1 Kg.	30.00		27.50	16.00	37.20	29.00	46.00	46.00	28.27	233.26	35.13	31.79
CEBOLLIN	1 Kg.		75.00	80.00		53.25	70.75	77.50	77.50	108.34	62.31	70.38	66.38
CEBOLLA BLANCA	1 Kg.	35.00	30.00	36.00		63.75	65.00	50.00	50.00	47.53	49.37	44.53	45.28
COLIFLOR	1 Kg.	85.00	43.00	62.50	43.00	49.60	38.75	60.00	60.00	39.62	80.37	40.77	37.53
ESPINACA	1 Kg.		40.00	140.00		38.33	57.33	50.00	50.00	36.49	44.41	42.78	42.31
LECHUGA AMERICANA	1 Kg.	90.00		30.00	34.00	34.60	43.17	18.00	18.00	39.76	96.28	44.71	49.65
PEPINO	1 Kg.	35.00	32.00	21.67	34.00	27.67	27.67	23.00	23.00	31.08	100.83	28.08	29.31
PIMENTON CORRIENTE	1 Kg.	75.00	42.00	27.50		44.20	51.67	28.00	28.00	92.38	251.19	115.45	175.54
REMOLACHA	1 Kg.	28.00		31.67		34.60	46.17	70.00	70.00	43.15	223.00	35.23	45.00
REPOLLO BLANCO	1 Kg.	30.00	20.00	25.67		19.00	30.50	32.00	32.00	31.22	144.61	28.69	30.63
TOMATE PERITA	1 Kg.	18.00	18.00	26.00		23.00	27.67	24.00	24.00	59.73	349.79	72.43	60.50
TOMATE MANZANO	1 Kg.		17.00			28.00	40.00	60.00	60.00	73.67	380.24	74.00	72.38
VAINTA CRIOLLA	1 Kg.	90.00		65.00		47.50	55.00	60.00	60.00	60.00	67.73	68.33	61.83
ZANAHORIA	1 Kg.	45.00		27.50		17.60	29.80	24.00	24.00	37.17	142.78	43.46	75.57
FRUTAS													
AGUACATE CRIOLLO	1 Kg.		48.00	45.00		35.00	25.50	30.00	30.00	38.15	28.67	32.36	31.13
AGUACATE INJERTO	1 Kg.	115.00		45.00		65.00	65.00			64.86	1,355.08	45.88	64.13
CAMBUR GUINEO	1 Kg.	27.00	10.00	16.00		10.00	21.50	12.00	12.00	38.56	17.09	15.86	15.86
DURAZNO	1 Kg.			30.00		100.00				55.00	43.80	56.75	57.75
FRESA	1 Kg.					70.00						200.00	200.00
GRAPPE-FRUIT	Unidad			4.50		1.53	15.00			87.71	550.00		6.00
GUANABANA	1 Kg.		40.00	31.50		32.50	33.25	35.00	35.00	113.76	490.00	38.88	38.88
GUAYABA	1 Kg.		53.00	43.33	42.50	40.80	47.00	27.00	27.00	52.68	153.00	57.64	43.92
LECHOSA	1 Kg.	34.00	25.00	18.00	23.00	16.40	18.50	30.00	30.00	32.34	37.23	27.07	27.07

PRODUCTO	MED.	PRECIO AL POR MAYOR											
		Enero	Febrero	Marzo	Abril	Mayo	Junio	Julio	Agosto	Septiembre	Octubre	Noviembre	Diciembre
LIMONES CRIOLLOS	1 Kg.	40.00	28.00	20.00		23.67	35.00	30.77	159.22	159.22	26.54	25.58	
MANDARINA	1 Kg.	28.00	45.00	45.00	29.00	39.00	31.40	147.22	353.06	353.06	38.60	31.19	
MELON	1 Kg.	40.00	8.00	30.00	26.00	41.25	37.40	102.78	391.11	391.11	45.45	39.85	
MANGO CRIOLLO	1 Kg.			28.00			18.00	35.20	476.25	476.25	52.50	23.50	
MANGO INJERTO	1 Kg.					14.00	22.00	32.39	32.50	32.50	50.00	34.00	
NARANJA CALIFORNIA	Docena	75.00				24.00		48.48	124.50	124.50	33.50	61.14	
NARANJA PARA JUGO	Docena	50.00	28.00	42.00		28.17	28.00	41.40	94.48	94.48	38.13	40.31	
NISPERO	1 Kg.			25.00		42.50	35.00	36.98	257.64	257.64	34.60	35.00	
PARCHITA MARACUYA	1 Kg.	55.00		33.33		32.67	36.50	36.00	218.88	218.88	37.14	39.00	
PATILLA	1 Kg.	12.00	12.00	25.00	12.00	12.80	14.00	23.31	188.20	188.20	31.86	40.19	
PIÑA REDONDA	Unidad	48.00	100.00	36.00	50.00	48.00	40.00	42.43	45.75	45.75	42.50	30.50	
PIÑA ANDINA AMARILLA	Unidad			35.00		36.00	55.00	53.75	63.57	63.57	66.17	52.22	
PLATANO	1 Kg.	12.00		20.00	26.00	36.60	27.25	31.18	202.63	202.63	33.38	30.71	
AGRICOLA ANIMAL													
PECUARIO													
VACUNO CANAL CLASE A	1 Kg.		172.00	166.50		172.00	174.00	168.00	168.33	168.33	170.00	170.20	
VACUNO CANAL CLASE B	1 Kg.	180.00	160.00	165.00		167.25	168.00	153.00	157.50	157.50	163.83	163.60	
VACUNO CANAL CLASE C	1 Kg.	173.00	151.00	148.00		140.25	148.50	143.00	150.50	150.50	145.56	153.20	
VACUNO CANAL SIN/CLA	1 Kg.		130.00	110.00		119.00	122.50	122.25	118.33	118.33	118.56	116.80	
CERDO CANAL DE 1ra	1 Kg.	220.00		177.50		110.00	200.00	200.00	203.33	203.33	217.75	220.00	
CERDO CANAL DE 2da	1 Kg.			112.00			150.00	180.00	180.00	180.00	181.67	155.00	
CERDO CANAL SIN/CLAS	1 Kg.	178.00		107.50		100.00		137.50	150.83	150.83	152.38	152.38	
POLLO BENEFICIADO	1 Kg.	2,700.00	2,960.00	2,083.33	1,900.00	1,863.33	1,589.17	1,943.10	2,234.73	2,234.73	2,390.00	2,280.81	
HUEVOS ROJOS GRANDE	360u	260.00		215.00	240.00	228.00	196.00	221.88	240.00	240.00	242.73	240.28	
QUESO BLANCO DURO	1 Kg.			330.00		241.12		361.75	351.67	351.67		409.50	
QUESO AMARILLO CORR.	1 Kg.												
PECADO													
ATUN	1 Kg.	200.00	260.00	140.00		160.00	152.50	144.29	136.29	136.29	184.44	154.55	
CARITE	1 Kg.	320.00	330.00	270.00		260.00	280.00	258.57	241.93	241.93	248.89	269.09	
CAZON	1 Kg.	180.00	160.00	137.00		140.00	120.00	136.15	129.86	129.86	145.56	142.73	
COROCORO	1 Kg.	220.00	160.00	160.00		120.00	130.00	139.21	148.46	148.46	143.33	138.18	
CURBINA	1 Kg.		170.00	260.00		260.00	280.00	214.29	255.38	255.38	225.56	283.64	
LISA	1 Kg.		250.00	300.00		160.00	150.00	182.73	161.54	161.54	193.33	176.36	
MERLUZA	1 Kg.		280.00	250.00		195.00	180.00	220.00	220.00	220.00	242.22	213.64	
MERO	1 Kg.		470.00	350.00		470.00	422.50	519.29	566.15	566.15	531.11	554.55	
PARGO	1 Kg.	400.00	280.00	350.00		450.00	470.00	382.86	393.08	393.08	445.56	411.82	
PERLITA	1 Kg.		140.00	75.00		135.00	70.00	121.15	108.08	108.08	119.44	102.27	
ROBALO	1 Kg.		470.00	390.00		350.00	217.50	307.86	293.08	293.08	353.33	335.45	
RONCADOR	1 Kg.	170.00	470.00	180.00		222.50	222.50	140.00	154.00	154.00	145.00	128.57	
SARDINA	1 Kg.	15.00	40.00	25.00		40.00	27.50	31.21	34.15	34.15	69.89	22.60	
CAMARON	1 Kg.		550.00	520.00		480.00	490.00	361.15	362.50	362.50	480.00	481.11	
CALAMAR	1 Kg.		280.00	225.00		260.00	250.00	261.54	244.17	244.17	317.50	302.00	
PULPO	1 Kg.		480.00	270.00		280.00	315.00	365.00	377.50	377.50	401.25	413.00	
BAGRE	1 Kg.			150.00				260.00	263.33	263.33			
CARITE	1 Kg.							260.00	343.33	343.33		345.00	
CAZON	1 Kg.		190.00					260.00	263.33	263.33		280.00	
LEBRANCHE	1 Kg.							260.00				350.00	
LISA	1 Kg.			180.00					260.00	260.00		260.00	

**CUADRO N° X-5
PRECIOS AL MAYOR DE PRODUCTOS AGROPECUARIOS 1994
(Bs(*) / UNIDAD) 1994**

PRODUCTOS	MED.	Enero	Febrero	Marzo	Abril	Mayo	Junio	Julio	Agosto	Septiembre	Octubre	Noviembre	Diciembre
AGRICOLA VEGETAL													
GRANOS													
ARROZ	1 Kg.	43.93	47.65	58.17	54.50	54.91	64.18	75.63	78.24	81.31	87.18	89.84	96.44
ARVEJA VERDE	1 Kg.	64.50	61.56	57.26	59.77	69.52	98.21	107.46	111.96	115.37	121.39	124.64	128.01
CARAOTAS NEGRAS	1 Kg.	82.05	78.69	71.74	85.40	89.00	113.89	146.35	151.21	194.37	175.73	215.57	220.03
FRIJOLETOS BAYOS	1 Kg.	56.10	50.07	56.42	54.65	56.15	73.95	91.88	99.50	118.97	141.04	180.93	195.43
FRIJOLETOS BLANCOS	1 Kg.	63.60	57.88	55.91	56.60	54.86	74.39	93.19	97.50	115.18	128.14	182.07	199.73
GARBANZOS	1 Kg.	93.20	91.93	83.21	99.80	120.13	136.39	214.76	202.96	173.77	200.39	209.91	237.12
LENTEJAS	1 Kg.	74.38	77.06	74.01	84.68	95.63	105.82	132.78	130.51	135.81	147.45	138.96	142.85
MAIZ AMARILLO CONCHA	1 Kg.	31.21	31.04	40.45	47.02	47.17	52.05	50.83	55.01	52.87	62.75	104.16	60.20
MAIZ BLANCO CONCHA	1 Kg.	33.29	27.24	36.90	44.83	31.67	52.27	45.88	48.00	42.93	54.49	47.62	43.22
QUINCHONCHO	1 Kg.	76.64	80.85	76.47	78.50	84.58	165.78	102.79	122.85	158.57	46.00	168.70	230.00
RAICES Y TUBERCULOS													
APIO	1 Kg.	48.12	43.14	42.49	37.33	50.96	45.68	46.45	48.50	50.68	52.22	51.46	331.07
AUYAMA	1 Kg.	16.96	17.01	23.27	42.09	31.67	26.08	23.67	21.99	19.01	17.93	22.58	70.59
BATATA	1 Kg.	26.12	26.25	26.53	28.50	28.33	28.91	30.04	30.29	29.60	29.23	29.16	32.65
MAPUEY	1 Kg.	60.00		53.85	53.50	30.00	31.67		50.00		42.00	31.00	
ÑAME CRIOLLO	1 Kg.	42.66	39.56	46.87	43.95	54.05	44.63	48.72	52.33	56.02	60.78	52.91	50.83
OCUMO CRIOLLO	1 Kg.	51.47	48.71	47.98	57.12	56.13	70.85	86.14	99.65	115.03	107.70	83.32	70.16
PAPA BLANCA	1 Kg.	42.84	52.27	46.49	44.24	48.29	57.71	60.58	60.33	84.76	99.64	75.17	72.99
YUCA	1 Kg.	25.02	23.65	25.29	23.83	28.76	24.32	27.03	24.56	26.83	30.12	28.11	61.20
HORTALIZAS													
ACELGA	1 Kg.	37.11	34.57	31.26	30.78	47.00	69.45	43.28	37.44	45.54	44.71	55.02	83.50
AJO DE PRIMERA	1 Kg.	492.42	550.91	556.84	496.35	496.52	456.00	469.75	594.70	649.55	738.37	778.23	721.36
AJO PORRO	1 Kg.	75.18	64.87	61.81	59.62	75.57	96.48	66.38	66.90	70.14	90.90	84.49	208.73
APIO ESPAÑA	1 Kg.	53.78	50.98	48.19	42.62	64.63	60.53	49.70	53.64	63.47	62.61	98.43	150.18
BERENJENA	1 Kg.	27.66	33.30	44.79	32.72	43.32	40.30	30.86	32.69	30.70	34.98	40.46	82.06
CEBOLLIN	1 Kg.	59.49	52.23	53.87	54.96	72.48	83.53	60.37	67.12	70.03	78.35	89.12	139.24
CEBOLLA BLANCA	1 Kg.	40.45	30.58	24.82	26.16	37.78	55.99	58.17	61.67	100.47	175.28	186.40	194.44
COLIFLOR	1 Kg.	42.87	44.35	46.88	44.78	56.56	60.90	66.54	67.05	67.42	61.44	74.68	139.24
ESPINACA	1 Kg.	38.25	33.67	35.40	37.03	50.61	49.05	34.83	37.93	42.22	102.27	53.68	60.03
LECHUGA AMERICANA	1 Kg.	42.86	42.82	61.29	46.26	42.32	59.05	59.29	55.82	54.59	61.68	74.98	169.74
PEPINO	1 Kg.	34.08	27.86	28.90	31.64	46.35	49.66	27.89	26.80	35.97	41.41	38.79	104.59
REMOLACHA	1 Kg.	28.75	21.47	23.79	25.43	40.61	47.06	48.12	45.06	47.42	45.29	55.00	314.13
REPOLLO BLANCO	1 Kg.	25.54	22.32	24.50	31.92	26.48	27.67	26.51	27.34	26.95	34.09	39.04	164.18
TOMATE PERITO	1 Kg.	32.02	21.06	21.89	32.79	49.30	49.90	46.61	47.19	57.93	110.84	126.50	512.62
TOMATE MANZANO	1 Kg.	32.55	22.23	22.46	31.44	47.63	56.34	52.32	49.20	56.38	106.83	122.74	617.62
VANITA CRIOLLA	1 Kg.	59.05	63.06	61.97	53.47	57.16	71.12	67.37	70.36	82.76	101.07	99.38	120.75
ZANAHORIA	1 Kg.	39.54	34.02	39.93	54.83	66.83	104.96	65.66	44.75	38.31	36.48	42.41	321.50
FRUTAS													
AGUACATE CRIOLLO	1 Kg.	53.20	54.60	52.01	85.42	73.33	52.78	65.61	59.81	105.33	152.64	160.19	268.35
AGUACATE INJERTO	1 Kg.	88.41	120.05	117.03	116.32	80.09	88.69	59.76	79.10	86.38	65.02	80.39	105.31
CAMBUR GUINEO	1 Kg.	20.46	32.62	21.45	23.22	29.15	28.74	30.20	32.84	47.45	74.01	67.23	202.24
DURAZNO	1 Kg.	95.94	95.68	126.36	49.86	45.00	89.38	141.70	127.43	77.39	61.04	54.15	33.93
FRESA	1 Kg.	148.25	173.50	187.14	185.00	150.00	178.75	159.00	184.86	164.42	201.80	178.00	194.58
GRAPPE FRUIT	Unidad	4.81	6.66	11.95	59.14	74.55	47.32	23.81	35.62	44.42	107.00	181.06	145.08
GUAYABANA	1 Kg.	28.33	31.51	29.90	25.08	30.92	31.66	31.18	39.71	31.96	15.24	15.91	16.73
GUAYABA	1 Kg.	36.89	35.00	48.26	35.00	43.08	44.19	39.35	43.84	47.88	50.72	98.79	88.79

PRODUCTOS	MED.	Enero	Febrero	Marzo	Abril	Mayo	Junio	Julio	Agosto	Septiembre	Octubre	Noviembre	Diciembre
LIMONES CRIOLLOS	1 Kg.	28.31	28.53	38.58	34.73	37.09	34.10	31.33	31.85	41.62	51.72	47.22	51.64
MANDARINA	1 Kg	28.84	30.35	35.81	42.53	33.45	47.68	48.48	50.81	47.57	47.19	38.71	43.53
MELON	1 Kg.	41.76	30.06	28.72	34.85	42.68	42.30	44.87	47.36	56.89	46.77	51.01	91.34
MANGO CRIOLLO	1 Kg.	26.38	23.12	28.58	34.05	20.89	23.78	29.86	51.77	58.72	73.88	75.55	84.85
MANGO INJERTO	1 Kg.	39.75	33.24	40.95	26.76	24.30	30.76	30.51	32.36	39.46	54.43	53.40	52.75
NARANJA CALIFORNIA	Docena	64.40	65.95	65.58	50.00	48.00	60.06	74.15	71.71	72.60	66.70	81.15	76.13
NARANJA PARA JUGO	Docena	33.43	35.75	38.33	35.95	44.07	36.68	41.77	45.12	55.51	69.06	67.18	74.26
NISPERO	1 Kg.	43.70	35.23	43.54	43.38	43.06	37.89	38.19	45.59	48.92	54.77	49.29	62.57
PARCHITA MARACUYA	1 Kg	40.09	48.34	58.67	68.61	64.58	55.33	69.65	69.95	67.59	67.53	63.19	140.89
PATILLA	1 Kg.	23.06	18.66	18.05	34.76	33.39	29.61	30.11	39.43	48.37	47.37	74.10	123.34
PIÑA REDONDA	Unidad	48.49	50.08	45.38	38.78	44.75	41.94	47.92	50.13	48.10	47.21	34.14	34.40
PIÑA ANDINA AMARILLA	Unidad	56.70	64.20	63.86	287.00	81.86	108.11	59.15	52.22	78.05	74.40	72.14	65.07
PLATANO	1 Kg.	25.50	26.17	28.80	51.88	39.53	39.99	46.68	55.97	63.08	70.53	81.26	109.89
AGRICOLA ANIMAL													
PECUARIO													
VACUNO CANAL CLASE A	1 Kg.	172.06	179.00	179.38	196.57	241.23	250.50	295.10	303.29	304.18	325.71	346.29	374.08
VACUNO CANAL CLASE B	1 Kg.	165.83	184.78	169.64	143.80	225.15	253.46	268.11	278.00	270.55	290.29	327.67	361.25
VACUNO CANAL CLASE C	1 Kg.	155.78	154.52	162.45	167.22	194.80	219.78	248.09	254.43	253.63	273.22	314.12	352.95
VACUNO CANAL SIN/CLA	1 Kg.	130.67	147.78	142.50	134.00	210.00	162.50	157.78	164.55	170.79	227.92	278.00	316.07
CERDO CANAL DE 1ra	1 Kg.	185.18	176.21	334.73	183.33	138.13	220.13	284.55	302.20	339.10	347.78	412.50	501.50
CERDO CANAL DE 2da	1 Kg.	186.25	180.00	190.00	180.00	220.00	232.50	262.73	286.40	302.86	330.00	395.00	452.63
HUEVOS ROJOS GRANDE	360u	414.41	2,553.47	2,694.22	2,654.77	2,413.26	2,694.05	3,058.14	3,140.57	3,272.64	3,534.29	3,646.79	3,663.16
QUESO BLANCO DURO	1 Kg.	254.18	275.98	291.71	329.74	337.07	362.77	311.88	318.19	347.20	392.05	405.78	524.39
QUESO AMARILLO CORR.	1 Kg.	423.96	443.53	449.17	473.92	487.48	529.52	546.29	551.28	555.56	595.10	617.60	625.47
PESCADO													
ATUN	1 Kg.	170.11	177.02	217.05	196.32	235.95	246.35	290.46	295.96	291.98	291.02	289.81	298.48
BAGRE	1 Kg.	251.88	259.14	286.58	316.67	306.25	261.43	312.17	190.00	170.00	196.00	176.00	176.00
CALAMAR	1 Kg.	284.13	295.52	303.57	266.67	315.25	310.54	301.00	334.17	338.84	340.29	356.59	355.35
CAMARON	1 Kg.	452.80	450.65	401.43	434.38	540.53	475.00	601.25	722.32	859.52	993.57	1,043.33	998.33
CARITE	1 Kg.	290.69	277.87	308.79	383.33	351.90	342.31	362.21	379.24	379.09	379.00	381.14	398.52
CARITE	1 Kg.	364.00	379.23	400.00	389.17	400.00	362.86	362.86	408.33	417.14	394.58	418.70	478.57
CAZON	1 Kg.	146.30	152.50	164.32	206.84	217.81	210.14	215.26	239.51	241.74	240.60	257.84	251.03
CAZON	1 Kg.	237.90	249.31	288.95	300.00	257.78	243.57	287.04	301.67	475.36	342.31	347.14	374.71
COROCORO	1 Kg.	152.98	166.12	187.89	182.11	188.57	191.43	196.71	210.82	225.80	246.05	248.68	232.19
CURBINA	1 Kg.	264.00	290.11	311.38	331.18	332.94	299.17	341.29	380.33	386.15	384.19	403.62	427.31
LEBRANCHE	1 Kg.	310.00	405.83	453.57	450.00	336.25	315.00	315.00	400.00	400.00	230.00	456.00	437.88
LISA	1 Kg.	168.95	161.16	162.33	190.00	237.50	187.50	190.36	203.13	213.59	213.63	213.66	219.23
LISA	1 Kg.	210.00	270.67	332.35	350.00	200.00	174.00	180.00	192.00	200.00	211.43	295.00	340.91
MERLUZA	1 Kg.	216.29	250.94	196.33	282.50	337.33	258.83	312.13	288.18	361.58	338.25	366.40	375.33
MERO	1 Kg.	543.55	578.00	585.00	642.78	643.13	661.36	747.00	608.92	769.59	766.76	796.25	761.92
PARGO	1 Kg.	383.43	411.19	414.07	482.63	484.69	492.95	516.17	550.13	533.61	540.88	560.51	536.54
PERLITA	1 Kg.	94.46	103.56	123.53	113.33	119.00	138.06	111.86	130.78	139.98	159.76	160.40	137.42
PULPO	1 Kg.	386.41	393.83	367.04	381.67	446.67	416.30	403.71	413.41	425.25	422.43	437.95	441.94
RAYADO	1 Kg.	332.50	370.45	381.11	412.50	326.00	234.29	274.44	264.00	231.43	281.43	292.86	252.50
ROBALO	1 Kg.	323.75	342.63	312.59	399.44	436.88	394.23	404.83	444.31	425.83	416.18	449.49	448.52
RONCADOR	1 Kg.	136.45	122.57	145.77	162.67	160.00	153.21	147.18	184.52	183.64	185.54	200.44	165.86
SARDINA	1 Kg.	21.64	37.21	33.47	32.37	39.86	34.92	29.91	33.06	24.94	24.69	31.71	32.47

FUENTE: MAC DIRECCION DE ESTADISTICA E INFORMATICA, CARACAS 1995

(*) Bs Corrientes

CUADRO N° X-6
PRECIOS A NIVEL DE PRODUCTOR AGROPECUARIO
 (Bs. (*) / Unidad) - 1986

PRODUCTO	UNIDAD	Enero	Febrero	Marzo	Abril	Mayo	Junio	Julio	Agosto	Septiembre	Octubre	Noviembre	Diciembre	Promedio
CEREALES														
ARROZ	Kgrs.	2,60	1,80	2,60	2,60	0,00	2,60	2,60	0,00	2,60	2,60	2,60	2,70	2,11
MAIZ	Kgrs.	2,86	2,98	2,92	3,00	0,00	3,00	2,50	0,00	3,00	3,00	2,85	2,81	2,41
SORGO	Kgrs.	2,34	2,15	2,10	2,25	2,40	0,00	0,00	0,00	2,20	2,20	2,20	2,20	1,67
GRANOS LEGUMINOSOS														
CARAOA	Kgrs.	12,80	12,58	12,91	12,67	12,75	13,50	13,88	14,46	14,96	13,67	14,81	14,52	13,62
FRIJOL	Kgrs.	7,25	6,25	5,70	6,00	6,00	0,00	0,00	0,00	0,00	0,00	0,00	0,00	2,60
QUINCHONCHO	Kgrs.													
TEXTILES Y OLEAGINOSAS														
AJONJOLI	Kgrs.	0,00	0,00	6,00	6,00	6,00	0,00	0,00	0,00	0,00	0,00	6,00	6,00	2,50
ALGODON EN RAMA	Kgrs.	5,74	5,64	5,61	5,65	6,04	6,02	6,00	0,00	0,00	0,00	0,00	8,10	4,07
GIRASOL	Kgrs.	0,00	0,00	0,00	0,00	0,00	0,00	0,00	0,00	0,00	0,00	0,00	0,00	0,00
MANI	Kgrs.	0,00	0,00	0,00	0,00	6,50	0,00	0,00	0,00	0,00	6,20	5,88	5,75	2,03
SISAL	Kgrs.													
SOYA														
RAICES Y TUBERCULOS														
APIO	Kgrs.	1,75	2,00	2,08	2,03	2,68	2,82	3,06	3,60	3,83	3,49	3,75	3,77	2,90
BATATA	Kgrs.	2,23	2,43	2,17	1,57	1,67	1,69	1,73	1,81	2,07	2,19	1,94	2,27	1,98
ÑAME	Kgrs.	3,47	3,35	3,04	3,13	2,61	2,68	3,00	3,34	3,80	3,00	3,64	3,88	3,24
OCUMO	Kgrs.	3,22	3,54	3,11	3,11	3,44	4,25	4,03	4,89	6,43	6,77	4,74	4,83	4,36
PAPA	Kgrs.	2,71	3,29	3,24	2,72	3,16	3,10	2,56	1,59	2,11	3,16	4,95	4,57	3,10
YUCA	Kgrs.	1,24	1,54	1,59	1,82	1,55	1,56	1,60	1,66	2,03	2,20	2,22	1,98	1,75
FRUTAS														
AGUACATE	Kgrs.	2,75	2,13	0,00	2,15	1,26	1,82	2,35	0,00	2,74	3,32	2,91	0,00	1,79
CAMBUR	15 Kgrs.	13,28	13,78	14,50	15,00	15,08	15,32	16,92	14,04	16,36	14,31	14,00	17,02	14,97
LECHOSA	Kgrs.	1,64	1,52	1,67	1,68	1,50	1,73	1,84	2,26	2,42	2,26	1,91	1,76	1,84
MANGO	Kgrs.	0,00	0,00	0,00	0,50	0,63	0,74	0,71	0,83	0,90	1,00	1,05	1,00	0,61
MELON	Kgrs.	2,59	2,15	1,86	2,23	1,95	2,77	3,06	2,57	2,47	2,48	2,47	2,39	2,41
NARANJA	100 Und	35,00			22,58	26,00	28,42	29,91	34,60	32,40	31,87	28,07	28,00	24,74
PATILLA	Kgrs.	1,28	0,95	0,89	1,40	1,48	1,32	1,41	1,35	1,33	1,30	1,28	0,95	1,24
PLATANO	100 Und.	53,81	54,83	53,60	55,36	66,50	59,10	65,50	67,00	67,00	67,00	66,50	69,00	62,10
PIÑA	100 Und.			228,00		180,00	173,00		67,00	250,00		219,00		87,50
UVA	5 Kgrs	40,00	40,00	40,00	45,00	48,00	46,50	50,50	50,25	48,00	48,00	54,25	55,00	47,13

PRODUCTO	UNIDAD	Enero	Febrero	Marzo	Abril	Mayo	Junio	Julio	Agosto	Septiembre	Octubre	Noviembre	Diciembre	Promedio
HORTALIZAS														
AJO	Kgrs.	17,08	19,37	15,29	20,00	19,00	19,19	28,00	1,39	1,44	1,39	16,21	26,00	15,01
BERENJENA	Kgrs.	1,54	1,43	1,94	1,19	1,92	1,57	1,68	4,50	4,05	4,60	1,50	1,78	1,56
CEBOLLA	Kgrs.	2,45	2,90	2,43	1,37	2,28	1,92	2,29	1,44	1,92	2,46	2,48	2,64	2,22
COLIFLOR	Kgrs.	3,16	2,71	2,55	2,10	2,56	2,78	2,65	2,50	2,74	2,98	3,91	3,60	2,85
LECHUGA	Kgrs.	1,27	1,80	1,48	1,13	0,72	1,44	1,67	1,25	1,99	1,55	1,44	1,42	1,43
PEPINO	Kgrs.	6,07	5,11	3,78	3,90	5,01	4,64	3,13	3,13	2,66	4,36	4,47	7,37	4,47
REMOLACHA	Kgrs.	2,97	2,59	2,51	2,34	2,20	2,15	2,52	2,33	2,50	1,96	1,82	1,95	2,32
REPOLLO	Kgrs.	2,58	2,83	2,35	2,50	2,88	1,62	3,43	1,80	2,48	1,80	1,74	2,32	2,36
TOMATE	Kgrs.	3,08	2,25	2,05	2,74	3,97	4,45	3,00	2,80	3,44	3,36	3,45	2,52	3,09
VAINITA	Kgrs.	7,20	6,18	5,90	5,25	6,70	5,12	5,11	4,48	5,25	6,10	5,26	5,00	5,63
ZANAHORIA	Kgrs.	2,72	2,56	3,28	3,63	2,90	3,00	2,37	2,10	1,98	1,37	1,34	1,48	2,39
CAFE, CACAO, CAÑA DE AZUCAR Y TABACO														
CAFE	46 Kgrs.	796,25	796,52	841,17	917,44	927,25	980,00	984,87	884,87	957,50	980,00	927,00	967,25	913,34
CACAO	50 Kgrs.	1381,50	1382,50	1382,83	1382,50	1398,50	1349,83	1311,80	1398,50	1349,83	1326,00	1697,50	1311,67	1389,41
CAÑA DE AZUCAR	Toneladas	186,00	194,33	196,00	178,75	97,50	186,50	90,00		97,50				102,22
TABACO	Toneladas													
ANIMAL														
LECHE	Litros.	3,42	3,43	3,50	3,35	3,33	3,39	3,42	3,25	3,28	3,37	3,38	3,31	3,37
BOVINO	25 Kgrs.	251,78	246,75	267,00	283,90	276,67	282,33	299,83	297,14	310,71	325,25	334,00	367,17	295,21
PORCINO	Kgrs.	9,98	9,98	10,10	10,70	10,79	11,42	11,66	12,04	12,18	12,51	13,22	14,28	11,57
CAPRINO	Kgrs.	12,00	12,12	14,00	12,87	14,50	13,12	13,62	12,50	11,25	12,75	12,16	13,25	12,85
OVINO	Kgrs.	15,75	13,83	14,17	15,50	12,50	12,50	11,25	12,50	13,25	13,25	13,25	13,25	13,42
AVES	Kgrs.	9,03	9,51	9,89	10,23	9,61	10,35	10,98	10,40	10,68	10,77	11,21	11,09	10,31
HUEVOS DE CONSUMO	360 Und.	196,60	197,55	195,75	211,19	206,75	209,15	204,55	211,87	216,54	241,40	244,20	258,49	216,17
HUEVOS FERTILES	Docena	15,67	17,04	16,28	16,90	17,04	18,58	17,95	18,50	17,70	18,06	18,92	18,56	17,60

FUENTE: M.A.C./O.S.P./D.E.I./D.O.

(*) Bs. Corrientes

CUADRO N° X-7
PRECIOS A NIVEL DE PRODUCTOR AGROPECUARIO
(Bs. (*) / Unidad) - 1988

PRODUCTO	UNIDAD	Enero	Febrero	Marzo	Abril	Mayo	Junio	Julio	Agosto	Septiembre	Octubre	Noviembre	Diciembre	Promedio
CEREALES														
ARROZ	Kg.	4,38	4,25	4,21	4,22	4,24	4,22	4,30	4,40	4,78	4,57	4,93	4,80	4,44
MAIZ	Kg	3,64	3,80	3,80	---	---	---	---	3,70	3,80	3,80	3,85	3,80	2,52
SORGO	Kg.	2,56	2,70	3,00	3,20	---	---	---	---	2,80	2,74	2,80	2,80	1,88
GRANOS LEGUMINOSOS														
CARAOYA	Kg.	14,61	15,27	15,24	15,04	14,71	14,16	14,97	14,35	15,43	15,74	17,17	17,44	15,34
FRIJOL	Kg.	11,00	11,30	11,95	13,00	10,50	10,65	12,55	---	14,30	14,40	15,50	14,05	11,60
QUINCHONCHO	Kg.	9,50	12,10	11,00	12,00	10,50	10,50	13,25	---	15,00	15,00	14,75	15,00	11,55
TEXTILES Y OLEAGINOSAS														
AJONJOLI	Kg.	---	---	11,00	11,00	---	---	11,00	---	---	---	10,75	10,75	4,54
ALGODON EN RAMA	Kg.	11,02	10,60	10,75	10,10	10,10	---	---	---	---	---	---	13,10	5,47
MANI	Kg.	---	---	---	---	---	---	---	---	---	---	12,25	12,25	2,04
SISAL	Kg.	12,50	12,50	11,50	12,00	12,50	12,21	12,50	12,21	12,50	12,50	---	12,50	11,29
SOYA	Kg.	---	---	---	---	---	---	---	---	---	---	7,50	7,50	1,25
RAICES Y TUBERCULOS														
APIO	Kg.	8,63	7,08	8,60	7,87	7,83	8,72	8,29	8,25	8,84	8,23	8,93	7,33	8,22
BATATA	Kg.	2,88	2,27	2,27	2,72	2,50	2,40	3,07	2,40	2,40	2,91	2,77	2,70	2,61
ÑAME	Kg	5,19	5,30	4,28	4,49	4,43	4,04	4,74	5,47	6,11	8,09	7,45	6,63	5,52
OCUMO	Kg.	5,69	5,64	5,20	4,88	5,45	5,05	5,37	5,39	6,49	7,67	6,81	7,05	5,89
PAPA	Kg.	5,01	4,20	3,30	3,35	3,30	5,24	6,21	8,75	6,79	5,92	5,65	6,59	5,36
YUCA	Kg	1,84	1,80	1,74	1,76	1,91	1,85	1,74	1,84	1,82	1,69	1,90	2,14	1,83
FRUTAS														
AGUACATE	Kg.	3,36	5,05	6,79	4,86	4,76	3,68	3,36	3,76	3,60	4,67	4,28	6,25	4,53
CAMBUR	15 Kg.	21,32	22,52	21,87	20,44	20,68	22,26	24,00	24,02	25,84	28,49	31,86	28,38	24,39
LECHOSA	Kg.	3,09	2,58	2,28	2,36	2,71	2,89	3,01	2,91	3,26	3,52	3,37	3,18	2,93
MANGO	Kg.	2,21	2,44	2,56	2,14	1,72	1,60	1,42	1,68	1,56	1,60	1,83	1,99	1,89
MELON	Kg.	2,37	1,95	2,78	3,50	4,22	4,55	4,51	3,93	4,70	5,01	5,81	6,01	4,11
NARANJA	100 Und.	48,21	47,71	41,22	49,13	49,03	49,15	63,07	61,44	66,47	62,46	70,82	62,58	55,94
PATILLA	Kg	1,65	1,02	1,25	1,33	1,67	1,98	2,15	1,83	2,26	1,79	2,40	1,88	1,77
PLATANO	100 Und.	73,54	78,12	78,29	79,78	75,02	75,00	95,50	97,08	87,20	88,20	95,33	99,95	85,24
PIÑA	100 Und.	367,00	343,08	388,00	545,83	478,75	445,22	433,33	508,33	713,89	791,67	566,50	600,00	515,13
UVA	5 Kg.	81,33	82,67	77,50	70,00	70,00	72,00	70,00	70,00	70,00	71,50	70,00	95,00	75,00

PRODUCTO	UNIDAD	Enero	Febrero	Marzo	Abril	Mayo	Junio	Julio	Agosto	Septiembre	Octubre	Noviembre	Diciembre	Promedio
HORTALIZAS														
AJO	Kg.	57,50	56,67	68,33	48,37	44,81	39,00	34,83	42,75	45,25	77,00	63,00	64,17	53,47
BERENJENA	Kg.	2,57	2,21	2,57	2,29	2,70	2,44	2,21	2,38	2,86	2,82	3,28	3,80	2,68
CEBOLLA	Kg.	10,90	7,63	3,08	2,84	2,40	4,84	10,27	9,30	11,19	16,87	21,04	27,37	10,63
COLIFLOR	Kg.	3,58	3,27	2,55	3,17	3,17	3,82	3,45	4,73	4,57	3,88	5,50	5,84	3,89
LECHUGA	Kg.	3,53	3,20	3,63	2,78	2,80	4,41	3,02	3,98	4,26	6,50	4,35	6,80	4,11
PEPINO	Kg.	1,61	1,91	1,52	1,87	2,67	3,58	1,77	1,91	2,47	2,95	3,84	2,94	2,43
PIMENTON	Kg.	6,70	6,43	5,84	6,36	9,42	9,55	9,87	8,39	9,52	10,18	13,60	17,04	9,39
REMOLACHA	Kg.	5,39	4,52	4,63	4,83	4,25	3,72	3,54	1,27	1,29	3,73	3,09	5,27	3,79
REPOLLO	Kg.	3,64	4,02	4,37	4,32	3,23	2,80	2,29	2,88	3,51	3,17	1,94	3,59	3,31
TOMATE	Kg.	9,57	4,27	2,97	2,59	3,09	5,72	8,62	7,20	5,48	6,39	10,73	17,14	6,98
VAINITA	Kg.	8,62	7,55	9,48	8,11	7,95	7,01	7,19	4,96	5,76	10,96	10,47	8,56	8,04
ZANAHORIA	Kg.	4,70	4,22	4,12	4,48	5,09	6,45	5,72	4,76	3,93	2,55	2,66	5,62	4,52
CAFE, CACAO, CAÑA DE AZUCAR Y TABACO														
CAFE	46 Kg.	1538,74	1529,92	1532,99	1501,94	1499,86	1497,80	1497,80	1497,32	1497,86	1503,75	1499,17	1494,05	1507,60
CACAO	50 Kg.	1497,50		1497,50	1497,50	1178,00	1496,50	1496,50	1497,50	1496,50	1496,50	1496,83	1496,83	1345,64
CAÑA DE AZUCAR	Tonelada	317,93	333,04	291,00	344,83	419,36	389,68	330,59	291,00	291,00	291,00	291,00		
ANIMAL														
LECHE	Litros	4,28	4,36	4,43	4,41	4,35	4,49	4,43	4,28	4,46	4,43	4,48	4,49	4,41
BOVINO	25 Kg.	495,67	532,29	513,73	505,93	527,54	557,54	567,79	538,30	561,36	533,21	547,67	552,85	536,16
PORCINO	Kg.	22,64	22,47	22,00	21,68	21,16	19,97	19,44	19,16	20,23	20,88	21,18	21,63	21,04
CAPRINO	Kg.	18,87	19,17	18,42	16,58	18,12	20,25	19,14	20,22	19,48	21,07	20,55	22,21	19,51
OVINO	Kg.	17,00	20,37	21,62	20,84	22,50	24,95	23,56	28,56	21,78	22,00	22,17	25,50	22,58
AVES	Kg.	16,17	16,04	15,86	16,74	15,89	16,74	16,07	17,22	17,13	17,02	18,08	18,51	16,79
HUEVOS DE CONSUMO	360 Und	296,47	276,63	238,18	205,15	202,29	217,55	249,79	259,55	266,71	278,11	316,49	323,41	260,11
HUEVOS FERTILES	Docena	32,65	23,00	29,50	27,92	34,70	32,98	32,85	42,40	37,40	42,90	34,70	37,40	34,03

FUENTE: M.A.C., DIRECCION DE ESTADISTICA E INFORMATICA, MAYO 1995.

(*) Bz. Corrientes

CUADRO N° X-8
PRECIOS A NIVEL DE PRODUCTOR AGROPECUARIO
(Bs. (*) / Unidad) - 1989

PRODUCTO	UNIDAD	Enero	Febrero	Marzo	Abril	Mayo	Junio	Julio	Agosto	Septiembre	Octubre	Noviembre	Diciembre	Promedio
CEREALES														
ARROZ	Kg.	5,30	5,25	5,75	7,71	8,71	9,00	9,13	9,10	8,78	9,00	9,00	9,00	7,98
MAIZ	Kg.	3,68	3,83	3,48	7,60	7,60	7,60	7,60	7,00	7,67	8,08	8,74	8,67	6,80
SORGO	Kg.	2,80	2,80	2,80	0,00	0,00	0,00	0,00	7,00	7,33	7,82	8,00	8,00	3,88
GRANOS LEGUMINOSOS														
CARAOA	Kg.	21,51	24,69	29,31	32,97	40,40	43,63	40,75	46,93	50,63	50,42	45,45	43,47	39,18
FRIJOL	Kg.	14,00	15,00	18,00	20,00	18,20	20,10	19,89	24,56	22,22	22,33	25,00	24,44	20,31
QUINCHONCHO	Kg.	16,00	16,40	20,00	20,00	24,00	24,20	24,20	26,00	23,00	20,00	21,50	22,00	21,44
TEXTILES Y OLEAGINOSAS														
AJONJOLI	Kg.	0,00	16,00	16,00	18,00	16,50	0,00	0,00	0,00	0,00	0,00	0,00	0,00	5,54
ALGODON EN RAMA	Kg.	14,06	14,03	16,05	20,10	19,05	19,85	19,85	19,85	0,00	0,00	20,05	20,05	15,24
MANI	Kg.	22,25	22,25	22,25	22,25	22,25	22,25	22,25	22,25	22,25	22,25	20,17	0,00	20,22
SISAL	Kg.	12,30	12,50	0,00	0,00	19,00	0,00	17,00	17,00	17,00	17,00	17,00	17,00	12,15
RAICES Y TUBERCULOS														
APIO	Kg.	7,50	7,22	6,95	7,30	8,51	7,66	7,90	7,37	7,77	6,20	7,26	7,05	7,38
BATATA	Kg.	2,88	2,69	2,93	2,88	3,65	4,06	4,32	6,13	5,57	5,65	5,69	5,77	4,35
ÑAME	Kg.	5,27	5,08	5,20	5,42	5,84	5,43	5,90	6,78	7,32	8,43	7,98	8,90	6,48
OCUMO	Kg.	6,64	5,81	5,53	5,73	5,98	6,23	6,10	6,74	7,75	8,61	9,28	9,24	6,97
PAPA	Kg.	5,28	4,01	6,77	9,74	11,44	8,70	10,99	8,17	8,11	7,95	8,11	8,56	8,15
YUCA	Kg.	2,31	2,92	2,95	3,76	3,80	4,57	4,64	5,71	6,39	6,86	7,24	7,75	4,91
FRUTAS														
AGUACATE	Kg.	6,29	7,86	6,30	3,22	5,35	5,19	5,03	5,36	5,44	5,28	4,70	7,20	5,60
CAMBUR	15 Kg.	30,45	38,40	42,30	45,45	45,00	48,35	48,75	52,95	52,95	56,40	52,05	53,70	47,31
LECHOSA	Kg.	3,61	3,42	3,59	4,62	4,05	5,12	5,04	5,90	6,74	7,12	6,63	5,59	5,12
MANGO	Kg.	1,15	1,38	1,45	1,50	2,44	2,45	1,72	2,29	1,03	2,00	3,31	4,50	2,10
MELON	Kg.	4,56	5,02	5,00	5,03	4,63	6,84	8,40	8,63	11,06	11,40	7,48	6,94	7,08
NARANJA	100 Und	58,06	60,82	60,57	57,58	68,70	77,47	90,09	95,10	87,08	75,07	75,25	84,91	74,23
PATILLA	Kg.	2,08	2,19	2,41	2,00	2,42	2,81	3,37	3,86	3,98	4,42	4,02	4,07	3,14
PLATANO	100 Und	109,00	108,00	114,00	128,00	139,00	168,00	208,00	262,00	227,00	214,00	194,00	190,00	171,75
PIÑA	100 Und	550,00	700,00	500,00	833,00	625,00	646,00	711,00	782,00	917,00	1158,00	1250,00	825,00	791,42
UVA	5 Kg.	108,00	115,00	117,00	104,00	94,00	103,00	100,00	96,00	89,00	102,00	112,00	141,00	106,75

PRODUCTO	UNIDAD	Enero	Febrero	Marzo	Abril	Mayo	Junio	Julio	Agosto	Septiembre	Octubre	Noviembre	Diciembre	Promedio
HORTALIZAS														
AJO	Kg.	55,94	47,37	41,06	35,00	37,03	44,91	53,33	56,12	55,72	35,65	33,17	36,66	44,33
BERENJENA	Kg.	4,51	4,27	4,26	3,95	4,81	6,16	4,15	3,89	5,48	3,97	4,64	5,82	4,66
CEBOLLA	Kg.	6,31	5,86	5,17	7,02	8,17	7,50	6,70	5,71	6,52	11,39	14,62	11,02	8,00
COLIFLOR	Kg.	6,30	6,13	4,73	2,36	4,81	2,71	2,60	3,50	4,72	4,64	5,27	6,52	4,52
LECHUGA	Kg.	6,47	5,78	5,28	4,17	10,74	7,38	7,01	9,44	6,96	7,03	7,09	7,99	7,10
PEPINO	Kg.	2,23	2,64	3,46	2,17	2,66	4,63	3,41	3,96	4,20	4,27	4,11	3,60	3,45
PIMENTON	Kg.	11,03	10,06	7,66	7,84	7,62	6,37	5,87	5,86	9,66	16,97	15,02	15,40	9,95
REMOLACHA	Kg.	6,98	8,65	7,00	5,68	5,36	3,92	3,78	3,56	4,66	5,24	6,28	7,59	5,72
REPOLLO	Kg.	4,29	3,81	3,66	2,41	2,17	2,95	2,09	3,70	5,26	6,27	8,98	8,96	4,55
TOMATE	Kg.	6,49	4,45	4,46	5,24	9,74	6,92	4,74	6,85	11,72	18,82	12,46	6,93	8,24
VAINITA	Kg.	10,91	11,13	9,67	5,38	6,78	11,31	7,74	5,40	7,32	9,53	10,32	9,11	8,72
ZANAHORIA	Kg.	5,46	4,75	4,32	5,29	6,06	6,42	6,17	3,48	4,73	4,96	4,46	4,63	5,06
CAFE, CACAO, CAÑA DE AZUCAR Y TABACO														
CAFE	46 Kg.	1498,00	1617,00	1856,00	2282,00	2325,00	2325,00	2301,00	2325,00	2316,00	2313,00	2318,00	2313,00	2149,08
CACAO	50 Kg.	1436,00	1497,00	1448,00	2375,00	2375,00	2333,00	2333,00	2120,00	2250,00	2250,00	2375,00	2500,00	2107,67
ANIMAL														
LECHE	Litros	4,38	4,45	5,34	7,37	7,85	8,06	7,91	7,93	8,03	8,17	8,12	8,45	7,17
BOVINO	25 Kg.	584,00	585,00	605,00	608,00	621,00	627,00	625,00	609,00	604,00	604,00	607,00	619,00	608,17
PORCINO	Kg.	21,27	21,69	23,56	28,41	26,90	25,05	26,37	28,97	33,07	35,53	36,06	37,91	28,73
CAPRINO	Kg.	26,65	27,72	29,07	31,45	32,50	33,30	37,82	34,31	36,97	35,21	36,68	40,97	33,55
OVINO	Kg.	23,11	27,94	26,67	26,00	28,27	29,50	30,88	30,00	31,33	31,00	29,50	32,67	28,91
AVES	Kg.	18,48	19,40	23,24	26,43	25,38	26,60	29,83	35,87	36,87	36,05	44,72	45,75	30,72
HUEVOS DE CONSUMO	360 Und	335,00	346,00	440,00	451,00	370,00	586,00	687,00	695,00	746,00	808,00	790,00	799,00	587,75
HUEVOS FERTILES	Docena	33,88	34,08	35,50	56,35	58,18	57,43	85,67	85,67	83,78	83,76	83,76	799,00	58,17

FUENTE: I.A.C. DIRECCION DE ESTADISTICA E INFORMATICA, MAYO 1985.

(*) Bz. Corrientes

CUADRO N° X-9
PRECIOS A NIVEL DE PRODUCTOR AGROPECUARIO
(Bs. (*) / Unidad) - 1990

PRODUCTO	UNIDAD	Enero	Febrero	Marzo	Abril	Mayo	Junio	Julio	Agosto	Septiembre	Octubre	Noviembre	Diciembre	Promedio
CEREALES														
ARROZ	Kg.	9,00	9,00	9,33	9,33	9,50	9,75	9,67	9,43	9,33	9,94	9,81	10,38	9,54
MAIZ	Kg.	7,91	8,50	8,50	9,00	9,78	10,00	9,50	0,00	9,71	8,96	8,72	8,42	8,25
SORGO	Kg.	9,30	8,95	8,00	8,00	8,00	8,00	8,17	0,00	8,00	8,03	8,14	8,00	7,55
GRANOS LEGUMINOSOS														
CARAOYA	Kg.	39,93	37,44	37,33	38,00	39,81	40,10	38,25	39,95	40,04	41,82	40,41	41,88	39,58
FRIJOL	Kg.	26,22	26,61	22,19	21,48	26,67	34,81	30,74	33,39	35,19	29,38	27,56	26,67	28,41
QUINCHONCHO	Kg.	21,30	22,05	24,28	19,62	28,43	35,30	32,38	21,90	26,80	26,73	31,50	27,00	26,44
TEXTILES Y OLEAGINOSAS														
AJONJOLI	Kg.	0,00	0,00	18,00	20,00	21,00	0,00	0,00	0,00	0,00	0,00	0,00	0,00	5,00
ALGODON EN RAMA	Kg.	21,53	21,20	25,05	22,38	25,00	0,00	0,00	0,00	0,00	0,00	0,00	0,00	9,80
SISAL	Kg.	17,00	16,67	16,67	17,20	16,75	17,86	23,44	25,38	19,50	23,28	22,60	0,00	18,03
RAICES Y TUBERCULOS														
APIO	Kg.	8,53	7,87	9,07	9,94	8,78	9,79	10,35	9,80	9,99	9,64	10,05	10,66	9,54
BATATA	Kg.	5,94	6,31	6,05	6,46	6,71	6,71	7,05	8,59	6,66	7,64	7,28	8,56	7,00
ÑAME	Kg.	7,92	8,45	7,67	8,51	9,31	9,94	12,23	11,78	11,24	12,28	12,28	10,50	10,18
OCUMO	Kg.	9,76	10,22	9,89	11,14	11,90	13,41	13,41	16,41	15,68	14,97	18,37	19,03	13,68
PAPA	Kg.	13,53	16,40	13,20	12,71	11,36	11,31	9,16	12,30	12,43	11,96	12,55	11,17	12,34
YUCA	Kg.	5,75	6,12	6,80	6,52	7,26	6,87	7,17	7,22	6,84	7,00	6,78	6,86	6,77
FRUTAS														
AGUACATE	Kg.	0,00	8,00	6,08	8,50	5,00	7,79	5,91	5,54	6,26	5,42	6,25	7,50	6,02
CAMBUR	15 Kg.	41,82	50,69	55,10	56,75	51,71	53,01	49,84	53,20	54,18	67,48	57,02	51,22	52,67
LECHOSA	Kg.	5,33	4,93	4,73	4,71	4,79	5,61	6,01	6,26	7,07	6,35	7,16	6,82	5,81
MANGO	Kg.	0,00	0,00	2,00	1,67	1,58	2,44	1,38	3,75	0,00	0,00	3,75	0,00	1,38
MELON	Kg.	6,98	6,70	8,03	9,86	10,07	12,81	12,28	11,30	13,34	12,09	10,34	11,33	10,43
NARANJA	100 Und.	68,20	76,46	82,85	71,67	75,34	77,14	81,26	87,15	79,75	84,97	81,22	78,88	78,75
PATILLA	Kg.	4,07	3,05	3,19	3,83	4,92	4,72	4,38	4,75	5,29	4,54	4,59	3,85	4,26
PLATANO	100 Und.	192,25	205,98	211,76	216,19	247,62	270,20	256,40	256,56	241,91	255,72	281,82	264,37	241,73
PIÑA	100 Und.	833,33	991,67	943,75	1010,67	1106,33	1084,87	1121,43	1926,50	1000,00	1000,00	1100,00	1366,60	1040,43
UVA	5 Kg.	123,44	127,50	128,75	114,00	128,75	127,19	113,13	130,63	122,50	133,75	125,50	145,93	126,76

PRODUCTO	UNIDAD	Enero	Febrero	Marzo	Abril	Mayo	Junio	Julio	Agosto	Septiembre	Octubre	Noviembre	Diciembre	Promedio
HORTALIZAS														
AJO	Kg.	40,83	40,63	50,69	70,42	123,75	127,92	98,13	96,56	143,16	135,41	125,00	139,72	99,35
BERENJENA	Kg.	5,11	5,02	6,49	6,95	8,28	7,77	7,29	4,72	5,41	5,56	6,01	6,00	6,22
CEBOLLA	Kg.	10,78	8,31	8,10	7,91	13,21	22,11	23,72	24,07	29,41	31,86	26,30	26,99	19,40
COLIFLOR	Kg.	5,28	5,93	8,55	6,99	7,46	8,45	6,60	7,84	9,26	7,63	6,56	6,66	7,27
LECHUGA	Kg.	3,82	3,25	4,40	4,64	4,26	5,18	3,86	9,71	4,22	4,29	5,21	5,40	4,85
PEPINO	Kg.	9,30	9,66	6,23	4,99	5,71	6,40	5,67	4,09	4,78	5,57	5,56	4,83	6,07
PIMENTON	Kg.	12,57	9,42	11,68	14,19	16,63	16,58	15,91	13,84	15,75	12,40	14,66	17,75	14,28
REMOLACHA	Kg.	7,69	5,82	6,73	7,14	5,32	7,03	6,68	6,09	6,41	5,96	9,49	8,20	6,88
REPOLLO	Kg.	8,77	6,48	6,86	8,35	6,24	7,32	7,18	7,12	6,47	6,19	3,41	6,60	6,75
TOMATE	Kg.	5,89	6,34	7,17	9,23	8,95	8,13	13,86	15,57	11,14	9,88	15,21	22,74	11,18
VAINITA	Kg.	11,17	15,07	11,85	10,74	10,75	13,70	13,00	12,82	12,56	12,12	10,77	13,00	12,30
ZANAHORIA	Kg.	5,39	4,95	6,32	8,23	12,17	16,29	13,60	12,54	12,66	10,62	8,40	7,44	9,98
CAFE, CACAO, CAÑA DE AZUCAR Y TABACO														
CAFE	46 Kg.	2265,86	2273,82	2349,93	2360,53	2355,67	2359,50	2354,29	2354,28	2341,25	2416,25	2608,26	2694,80	2394,54
CACAO	50 Kg..	2500,00	2500,00	2500,00	2500,00	2500,00	2500,00	2500,00	2650,00	2625,00	2800,00	2781,66	2812,50	2598,26
ANIMAL														
LECHE	Litros	8,85	9,26	9,43	9,69	9,43	9,83	10,06	10,26	10,22	10,87	10,48	10,76	9,93
BOVINO	25 Kg.	637,03	629,90	647,34	687,77	788,64	841,47	843,04	852,04	889,23	913,89	977,23	1091,26	816,57
PORCINO	Kg.	39,72	41,47	43,42	43,91	46,97	48,17	48,03	49,69	54,00	56,07	61,81	69,65	50,24
CAPRINO	Kg.	31,89	29,47	31,83	32,97	32,59	35,45	40,31	34,25	37,14	37,83	50,63	60,43	37,90
OVINO	Kg.	37,50	36,88	33,57	38,67	37,75	36,25	40,17	40,20	48,28	96,10	50,53	56,00	45,99
AVES	Kg.	45,86	46,39	51,06	49,69	51,33	51,51	47,13	53,10	56,84	55,92	54,20	55,58	51,55
HUEVOS DE CONSUMO	360 Und.	866,83	1024,07	1042,99	1087,70	1289,04	1367,55	1354,24	1328,85	1360,54	1373,56	1443,22	1422,27	1245,90
HUEVOS FERTILES	Docena	79,82	79,82	79,82	79,00	79,82	84,66	84,66	76,68	76,68	106,56	106,56	42,23	42,23

FUENTE: M.A.C., DIRECCION DE ESTADISTICA E INFORMATICA, MAYO 1986.

(*) Bs. Corrientes

CUADRO N° X-10
PRECIOS A NIVEL DE PRODUCTOR AGROPECUARIO
(Bs. (*) / Unidad) - 1991

PRODUCTO	UNIDAD	Enero	Febrero	Marzo	Abril	Mayo	Junio	Julio	Agosto	Septiembre	Octubre	Noviembre	Diciembre	Promedio
CEREALES														
ARROZ	Kg.	11,00	11,33	11,42	11,67	11,67	11,50	12,60	12,48	12,38	13,28	12,85	12,88	12,15
MAIZ	Kg.	8,55	7,78	8,20	9,25	1,50	11,00	1,43	1,25	11,26	1,46	1,30	1,39	9,86
SORGO	Kg.	8,92	9,83	9,38	9,00	8,83	9,10	9,50	8,67	9,30	9,17	9,71	9,00	9,84
GRANOS LEGUMINOSOS														
CARAOTA	Kg.	4,89	4,66	39,16	37,58	38,29	4,31	4,50	4,82	39,91	39,23	39,65	4,28	39,75
FRJOL	Kg.	27,85	27,56	27,73	27,48	28,22	27,89	26,44	26,16	2,94	32,73	32,73	32,73	25,47
QUINCHONCHO	Kg.	28,58	28,60	25,88	31,80	24,00	32,00	24,40	29,00	26,67	29,00	29,00	29,00	25,53
TEXTILES Y OLEAGINOSAS														
AJONJOLI	Kg.	27,19	28,88	28,33	26,46	27,00	26,00							11,39
ALGODON EN RAMA	Kg.	25,00	25,00	27,17	25,78	23,95	22,00							12,59
SISAL	Kg.	25,00	22,71	24,00	24,85	24,50	23,00	23,67		27,50	26,00	26,00	26,00	22,77
RAICES Y TUBERCULOS														
APIO	Kg.	13,36	16,31	15,64	16,53	16,62	16,72	16,99	15,25	17,72	17,38	2,62	18,56	16,76
BATATA	Kg.	8,15	7,22	7,65	8,50	7,96	7,96	7,30	8,54	1,13	9,89	9,22	1,00	8,54
ÑAME	Kg.	13,29	11,39	12,75	13,14	13,32	15,29	14,12	16,91	16,86	17,53	17,44	14,58	14,67
OCUMO	Kg.	17,66	17,63	15,20	17,13	17,15	18,44	21,84	21,00	19,56	22,56	23,42	2,93	19,33
PAPA	Kg.	14,75	15,22	13,67	13,49	14,28	12,25	1,27	9,91	9,29	12,57	14,67	13,69	12,78
YUCA	Kg.	6,50	7,00	7,18	7,41	6,81	7,23	7,88	7,55	7,79	8,17	7,21	6,71	7,24
FRUTAS														
AGUACATE	Kg.	12,25	11,50	1,24	1,12	8,32	8,58	1,62	1,46	1,11	1,22	11,45	13,88	1,62
CAMBUR	15 Kg.	56,34	63,22	59,32	58,82	59,55	6,95	69,10	75,14	79,26	73,11	84,15	77,95	63,58
LECHOSA	Kg.	6,53	7,86	7,39	7,19	8,70	7,85	8,18	9,36	9,79	9,90	11,19	11,19	8,64
MANGO	Kg.	6,40	3,97	3,96	4,62	2,86	2,94	5,27	5,96	6,73	8,00	6,78	6,77	5,27
MELON	Kg.	9,57	9,73	9,47	11,63	14,15	15,40	14,19	14,44	13,78	14,60	18,37	14,33	13,30
NARANJA	1 Und.	8,97	87,35	78,99	88,47	11,80	12,57	93,56	99,41	14,00	1,98	18,63	112,85	52,38
PATILLA	Kg.	3,48	3,85	4,60	5,94	5,82	6,38	5,49	6,35	6,97	7,38	6,48	6,87	5,76
PLATANO	1 Und.	252,97	281,90	276,90	243,48	246,71	241,55	261,96	291,91	287,56	26,34	287,47	295,00	249,48
PIÑA	1 Und.	783,33	8,00	125,00	135,55	1163,66	1136,80	1246,22	1254,75	937,50	1166,75	152,62	1596,20	0,00
UVA	5 Kg.	148,75	143,75	174,37	179,12	174,16	15,93	182,57	168,97	169,27	181,25	182,17	189,17	158,96
HORTALIZAS														
AJO	Kg.	126,25	12,83	138,75	12,38	112,12	16,46	11,45	126,66	116,46	1,63	79,00	85,12	69,93
BERENJENA	Kg.	6,54	7,80	7,80	7,30	8,27	7,63	7,31	6,83	6,63	7,24	7,18	7,39	12,09
CEBOLLA	Kg.	18,97	16,95	16,54	15,93	13,15	15,89	21,44	14,26	11,58	1,49	15,49	14,92	14,72
COLIFLOR	Kg.	8,55	8,34	8,90	7,66	7,92	8,47	9,58	8,52	9,53	9,44	1,51	9,51	8,16
LECHUGA	Kg.	5,35	6,15	6,33	4,28	3,78	4,41	9,93	1,29	1,43	12,78	15,42	11,63	6,90
PEPINO	Kg.	5,50	5,35	5,99	5,48	6,11	5,43	6,00	3,75	5,58	4,51	7,37	6,52	5,63

PRODUCTO	UNIDAD	Enero	Febrero	Marzo	Abril	Mayo	Junio	Julio	Agosto	Septiembre	Octubre	Noviembre	Diciembre	Promedio
PIMENTON	Kg.	17,75	18,44	18,80	15,75	14,58	15,83	17,37	14,44	14,16	2,12	21,93	2,89	14,51
REMOLACHA	Kg.	8,19	9,81	8,68	7,25	7,51	7,90	8,86	8,89	8,87	9,47	1,60	9,79	8,07
REPOLLO	Kg.	4,75	6,30	6,68	6,24	6,10	5,47	6,61	7,16	8,47		8,58	3,60	5,83
TOMATE	Kg.	17,91	8,32	8,21	14,77	16,55	1,40	8,74	9,80	11,91	16,98	21,90	15,65	12,66
VAINITA	Kg.	12,94	13,85	14,20	1,75	9,97	1,96	19,36	11,33	12,03	14,69	17,00	14,58	12,02
ZANAHORIA	Kg.	7,61	6,42	5,41	5,22	6,32	6,64	6,50	6,48	6,30	7,21	1,43	9,66	5,36
CAFE, CACAO, CAÑA DE AZUCAR Y TABACO														
CAFE	46 Kg.	2814,65	352,12	334,10	366,91	3214,61	3422,67	3552,83	3646,26	3646,27	3624,60	3636,36	3586,37	2691,48
CACAO	5 Kg.	2825,00	2875,00	29,00	29,00	29,00	2791,81	2821,42	2857,14	2785,71	3236,61	3282,10	3391,66	2256,20
ANIMAL														
LECHE	Litros	11,61	12,80	12,82	13,20	12,80	13,14	13,52	13,67	13,88	14,21	14,65	14,75	9,20
BOVINO	25 Kg.	114,33	1183,13	1187,36	1283,41	1342,76	1349,79	141,59	1434,45	1455,47	1434,66	1478,46	1478,82	1157,02
PORCINO	Kg.	7,56	73,66	77,55	8,71	78,22	78,81	8,11	8,20	77,67	78,29	76,82	77,84	54,37
CAPRINO	Kg.	4,20	48,70	48,60	45,78	48,75	45,64	53,29	56,58	56,96	56,38	57,50	57,14	48,29
OVINO	Kg.	45,55	53,68	52,70	55,95	56,16	59,00	65,30	66,17	65,95	66,28	75,65	77,34	61,64
AVES	Kg.	56,66	59,36	58,43	63,70	64,19	62,88	59,77	61,52	6,59	61,26	61,37	65,75	56,79
HUEVOS DE CONSUMO	36 Und.	1435,26	1336,26	198,55	1262,69	1299,66	1336,00	137,94	1284,58	1284,17	1292,42	1341,25	1385,82	1132,97
HUEVOS FERTILES	Docena	13,26	79,99	78,25	94,34	12,00	116,00	12,00	12,00	111,62			94,82	52,02

FUENTE: M.A.C., DIRECCION DE ESTADISTICA E INFORMATICA, MAYO, 1986.

(*) Bs. Corrientes

CUADRO N° X-11
PRECIOS A NIVEL DE PRODUCTOR AGROPECUARIO
(Bs. (*) / Unidad) - 1992

PRODUCTO	UNIDAD	Enero	Febrero	Marzo	Abril	Mayo	Junio	Julio	Agosto	Septiembre	Octubre	Noviembre	Diciembre	Promedio
CEREALES														
ARROZ	Kg.	11,80	12,42	12,00	12,67	12,46	12,50	12,25	12,00	12,00	12,25	12,25	12,33	12,25
MAIZ	Kg.	10,36	10,40	10,84	11,69	13,25	13,50	14,48	12,27	13,63	13,05	12,81	12,89	12,43
SORGO	Kg.	9,10	9,10	9,00	9,00	9,50	10,00	10,00	0,00	10,67	11,44	11,00	10,85	9,97
GRANOS LEGUMINOSOS														
CARAOYA	Kg.	38,16	37,44	36,22	36,31	36,12	38,03	38,51	37,88	37,86	37,07	40,95	40,07	37,97
FRIJOL	Kg.	35,00	35,00	35,00	32,50	31,25	29,00	26,00	0,00	0,00	0,00	28,50	30,00	31,36
QUINCHONCHO	Kg.	34,75	38,71	0,00	28,40	34,17	20,00	20,00	0,00	0,00	0,00	0,00	0,00	29,34
TEXTILES Y OLEAGINOSAS														
AJONJOLI	Kg.	25,00	0,00	26,00	27,00	21,00	20,00	0,00	0,00	0,00	0,00	0,00	20,00	23,17
ALGODON	Kg.	29,44	28,24	28,84	28,59	30,10	0,00	0,00	0,00	0,00	0,00	31,00	0,00	29,37
GIRASOL	Kg.	0,00	0,00	16,00	16,00	0,00	17,00	0,00	0,00	0,00	0,00	0,00	0,00	16,33
SISAL	Kg.	24,75	26,00	26,47	0,00	0,00	28,50	26,50	26,00	28,22	32,00	30,64	30,67	27,97
COPRA	Kg.	18,76	20,16	20,18	20,21	20,21	20,88	20,88	20,90	20,90	23,56	23,48	24,18	21,19
PALMA AFRICANA	Kg.	32,50	32,50	32,50	32,50	32,50	32,50	32,50	32,50	31,75	31,00	31,00	31,00	32,06
RAICES Y TUBERCULOS														
APIO	Kg.	17,79	18,56	17,04	19,71	20,33	19,74	23,05	21,80	22,89	22,59	25,55	24,13	21,10
BATATA	Kg.	9,90	8,14	9,89	8,91	10,10	10,04	9,50	11,35	11,71	12,53	11,38	7,75	11,02
MAPUEY	Kg.	12,84	13,73	15,56	11,88	12,50	13,69	15,00	15,00	15,63	15,25	18,69	23,13	16,63
ÑAME	Kg.	14,96	15,95	14,57	18,71	18,41	17,70	19,01	19,50	21,90	20,14	23,97	21,92	20,61
OCUMO	Kg.	20,98	20,61	20,52	21,82	24,09	21,59	23,46	23,32	25,60	25,44	25,62	26,47	25,41
PAPA	Kg.	13,61	14,92	14,91	14,65	16,42	17,47	21,90	19,20	15,32	16,28	15,33	13,64	17,61
YUCA	Kg.	7,62	7,37	8,23	7,91	8,40	9,09	10,01	9,99	9,88	10,43	10,19	10,03	9,10
FRUTAS														
AGUACATE	Kg.	12,78	12,44	16,56	12,61	12,80	14,04	13,60	14,59	10,98	15,39	13,72	15,84	15,03
CAMBUR	15 Kg.	83,25	78,75	83,85	89,40	88,35	90,75	93,45	95,85	96,90	104,40	102,90	103,35	92,60
LECHOSA	Kg.	10,47	10,73	0,10	10,16	10,35	10,96	11,85	10,70	11,28	12,13	11,51	13,70	11,27
MANGO	Kg.	8,63	8,75	6,84	6,21	6,61	6,15	8,06	10,92	11,65	6,38	11,42	11,25	9,53
MELON	Kg.	12,72	11,68	10,22	10,48	8,61	13,06	15,11	11,75	15,83	16,34	13,69	13,20	13,97
NARANJA	100 Und.	109,52	110,76	119,46	122,24	124,58	117,95	123,09	113,55	102,85	108,12	103,95	100,06	113,01
PATILLA	Kg.	5,62	6,40	5,70	6,63	6,40	7,59	7,85	8,07	9,52	7,96	8,42	7,70	7,99

PRODUCTO	UNIDAD	Enero	Febrero	Marzo	Abril	Mayo	Junio	Julio	Agosto	Septiembre	Octubre	Noviembre	Diciembre	Promedio
PLATANO	100 Und.	689,00	835,00	788,00	734,00	895,00	1058,00	1239,00	1320,00	1321,00	1274,00	1467,00	1306,00	1073,83
PIÑA	Und.	20,95	21,11	21,75	20,49	25,67	23,25	20,85	19,49	25,81	16,75	23,06	31,94	24,65
UVA	5 Kg.	184,65	186,25	196,90			190,25	194,80	185,15	180,50	209,15	251,25	255,00	203,39
CEREALES														
HORTALIZAS														
AJO	Kg.	53,00	45,67	36,98	35,92	41,25	55,25	88,58	98,26	92,49	92,57	94,20	80,89	67,91
BERENJENA	Kg.	7,18	7,43	8,97	8,96	10,49	11,51	10,03	9,50	9,47	10,55	12,28	11,52	9,82
CEBOLLA	Kg.	11,35	10,40	9,37	9,05	11,10	22,87	34,44	40,12	38,87	32,40	42,51	34,48	24,75
COLIFLOR	Kg.	10,29	8,62	9,24	11,33	11,74	13,57	15,16	15,56	14,44	10,47	11,90	13,88	12,18
LECHUGA	Kg.	5,39	5,80	6,49	7,46	8,18	9,15	9,33	7,45	7,56	8,40	7,36	11,99	7,88
PEPINO	Kg.	6,38	6,62	6,75	6,54	8,60	8,89	8,32	8,53	9,11	9,85	7,88	8,66	8,01
PIMENTON	Kg.	16,27	17,88	18,67	19,20	21,19	24,07	26,61	28,37	26,21	25,02	22,90	23,60	22,50
REMOLACHA	Kg.	8,72	8,67	7,74	7,61	6,61	7,04	9,28	10,04	8,77	7,99	9,11	10,79	8,53
REPOLLO	Kg.	3,16	4,69	4,92	8,43	7,51	6,28	5,00	2,88	2,92	4,33	2,09	3,52	4,64
TOMATE	Kg.	10,79	9,92	10,22	12,12	11,62	19,92	31,75	24,93	14,86	13,00	22,11	15,17	16,37
VARITA	Kg.	15,17	17,44	23,00	22,81	21,11	21,50	21,11	17,75	18,83	22,50	20,67	15,67	19,80
ZANAHORIA	Kg.	10,58	12,99	11,76	11,75	11,36	11,97	15,29	15,23	14,23	12,24	9,80	10,45	12,30
CAFE, CACAO, CAÑA DE AZUCAR Y TABACO														
CAFE	46kg.	3658,63	3667,34	3652,70	3598,52	3632,50	3612,87	3966,92	3671,90	3703,04	3687,00	3559,75	3526,67	3635,74
CACAO	50kg.	3311,46	3285,12	3368,06	3333,50	3295,00	3127,80	3170,83	3248,48	3191,67	3296,43	3310,42	3400,00	3278,24
CAÑA DE AZUCAR	Toneladas	1439,86	1135,45	1158,79	1097,82	1133,28	1392,28	1292,22	1525,00	1525,00	1533,33	1518,67	1507,50	1354,10
TABACO	Toneladas				180,00	240,00			180,00	222,14	230,00			20569,07
ANIMAL														
LECHE	Litros	14,98	15,71	15,82	15,78	16,58	17,17	17,35	17,48	17,69	17,59	17,41	18,20	16,81
BOVINO	25 Kg.	1498,45	1530,70	1498,34	1600,35	1695,35	1845,42	1937,93	1963,38	1918,15	1965,66	1841,11	1906,75	1758,47
PORCINO	kg.	77,82	78,81	80,64	82,18	83,26	84,21	84,44	85,14	87,07	88,70	94,57	97,12	85,33
CAPRINO	Kg.	67,91	68,58	66,73	76,87	86,48	78,76	77,33	78,25	70,35	78,04	86,45	81,55	76,44
OVINO	Kg.	70,19	76,82	71,11	83,93	93,80	83,75	87,64	79,39	84,93	91,33	90,75	96,46	84,18
AVES	Kg.	64,47	66,00	69,85	69,23	73,31	74,65	76,54	81,17	80,74	81,23	79,15	82,06	74,87
HUEVOS DE CONSUMO	360 Und	1398,72	1424,61	1395,18	1377,09	1393,12	1457,95	1503,53	1519,78	1530,19	1553,80	1569,65	1700,00	1485,30
HUEVOS FERTILES	Docena.	93,81			139,20	155,28	183,00	183,00	183,00	137,75	126,00	136,33		148,60
QUESO	kg.	146,82	152,86	157,11	162,18	163,60	161,17	157,09	155,79	166,00	171,30	174,82	177,19	162,16

FUENTE: M.A.C DIRECCION DE ESTADISTICA E INFORMATICA. MAYO, 1995

(*) Bs. Corrientes

PRODUCTO	Med.	Enero	Febrero	Marzo	Abril	Mayo	Junio	Julio	Agosto	Septiembre	Octubre	Noviembre	Diciembre	Promedio
ESPINACA	Kg.	13,3	12,5	11,8	20,5	13,8	16,9	18,2	11,0	15,6	15,3	15,0	17,0	15,1
LECHUGA AMERICANA	Kg.	12,5	13,5	14,4	13,8	18,8	22,1	18,2	12,0	18,9	11,1	19,4	21,6	16,3
PEPINO	Kg.	9,9	11,9	13,7	12,5	15,6	22,5	17,3	10,9	20,4	14,4	14,9	15,4	14,9
PIMENTON	Kg.	21,6	23,2	26,3	24,0	23,8	28,5	35,8	41,5	36,6	40,6	38,2	37,1	31,4
REMOLACHA	Kg.	15,1	13,8	16,5	15,9	15,5	17,4	17,6	24,6	23,8	17,5	16,7	16,2	17,5
REPOLLO BLANCO	Kg.	6,8	8,8	10,4	7,3	12,6	14,9	17,4	13,3	18,7	5,2	4,2	9,0	10,7
TOMATE MANZANO	Kg.	18,5	12,7	14,3	11,0	13,0	15,0	15,0	15,0	15,0	15,0	15,0	15,0	14,5
TOMATE PERITA	Kg.	19,1	16,2	15,5	37,2	18,3	19,6	26,2	27,8	28,3	30,3	32,4	24,6	24,6
VAINITA CRIOLLA	Kg.	41,1	21,5	21,8	22,5	25,7	28,7	22,6	22,5	24,9	26,5	29,2	23,9	25,9
ZANAHORIA	Kg.	11,6	10,1	9,7	12,7	11,9	10,9	15,5	19,1	20,6	17,6	17,7	15,0	14,4
FRUTAS														
AGUACATE DE INJERTO	Kg.	25,4	31,6	33,5	30,2	30,1	23,8	37,5	22,0	20,3	31,7	25,3	33,8	28,8
CAMBUR CUYACO	Kg.	7,4	7,2	7,3	8,5	7,9	8,7	9,2	8,2	9,6	9,2	15,7	9,3	9,0
DURAZNO	Kg.	70,0	81,1	86,7	55,5	60,0	58,5	60,0	55,0	55,0	60,0	80,0	90,0	64,9
FRESA	Kg.	82,2	81,1	86,7	77,7	86,6	87,2	100,0	90,0	92,5	87,5	100,0	105,0	90,5
GUYANABANA	Kg.	11,2	9,9	8,9	8,5	9,9	10,0	11,0	13,0	13,8	11,7	20,0	13,7	11,8
LECHOSA	Kg.	12,5	11,8	13,0	11,8	13,5	11,1	14,6	15,9	16,5	18,1	18,3	16,8	14,5
MANGO CRIOLLO	Kg.	11,5	10,5	8,6	12,0	12,5	15,0	10,3	14,0	14,0	15,2	12,0	18,0	12,7
MANGO INJERTO	Kg.	18,0	19,5	19,0	17,5	16,0	14,0	15,5	24,0	24,0	20,0	24,0	24,0	19,2
MELON	Kg.	12,9	15,3	12,3	15,9	17,5	30,3	30,5	20,0	17,1	23,5	20,8	22,0	19,8
NISPERO	Kg.	10,5	9,2	12,0	13,0	9,6	9,0	9,0	36,9	36,9	39,3	39,3	11,5	16,8
PARCHITA	Kg.	15,8	16,0	20,4	20,1	21,6	17,7	17,7	17,7	19,7	22,5	20,0	21,3	19,2
PATILLA	Kg.	7,2	6,9	7,9	9,6	10,2	10,1	11,3	12,3	12,3	10,4	10,7	11,7	9,8
PIÑA ANDINA AMARILLA	Und	24,3	28,2	13,1	28,2	28,5	19,4	23,1	23,0	26,6	30,1	34,3	31,9	26,0
PIÑA REDONDA	Und	18,3	17,4	16,2	15,8	15,5	13,2	16,6	20,0	16,6	15,7	23,8	24,4	17,8
PLATANO	Kg.	10,6	13,5	16,8	17,0	20,8	14,7	21,3	25,8	19,3	16,2	19,0	12,8	17,3
UVA	Kg.	48,6	37,0	60,5	50,5	24,0	40,0	40,0	48,0	48,0	52,8	58,0	63,0	48,0
GRAPE FRUIT	Und	1,0	2,0	1,5	3,7	1,8	1,9	1,9	1,3	2,3	2,2	2,2	3,2	2,1
LIMONES CRIOLLO	Kg.	18,2	14,4	25,3	17,0	18,6	14,9	20,0	11,5	10,8	11,3	15,7	16,0	16,1
MANDARINA	Kg.	14,6	26,4	19,1	21,4	15,5	18,0	18,0	25,3	25,3	18,0	23,3	12,3	19,4
NARANJA CALIFORNIA	00 Un	221,9	235,6	290,0	226,7	189,2	300,0	300,0	207,5	207,5	186,7	220,0	236,3	237,6
NARANJA PARA JUGO	00 Un	129,9	156,7	133,1	136,5	135,1	146,4	152,6	126,5	132,6	153,4	156,1	142,0	141,7
GUAYABA	Kg.	12,9	12,2	17,1	15,8	23,0	20,8	15,8	18,0	18,0	19,0	18,2	25,0	18,0
VARIOS														
CAFE LAVADO BUENO	46 Kg	3486,3	3537,2	3473,3	7689,7	6237,3	3483,0	3549,5	3300,0	3390,3	3848,2	4116,5	4178,3	4190,8
CAFE LAVADO FINO	46 Kg	3949,6	6203,8	3394,7	3588,7	3689,6	3256,3	3372,0	3300,0	3250,0	3675,0	4000,0	4450,0	3893,6
CAFE NATURAL BUENO	46 Kg	2601,2	2305,9	2338,1	2351,4	2351,4	2745,0	2700,0	2800,0	2400,0	3050,0	3250,0	3400,0	2691,1
CAFE NATURAL CORRIENTE	46 Kg	2557,5	2392,1	2496,8	2706,5	2100,0	2100,0	2100,0	3496,0	2966,7	3900,0	3900,0	3800,0	2625,2
CACAO EXTRA FINO	50 Kg	3612,2	4164,0	3050,0	3765,8	3577,8	3387,5	3275,0	3187,5	3214,6	3250,0	3700,0	3700,0	4106,1
CACAO FINO DE PRIMERA	50 Kg	3246,3	3262,5	3577,8	3347,8	3438,9	3387,5	3275,0	3187,5	3214,6	3250,0	3700,0	3700,0	3382,3
CACAO FINO DE SEGUNDA	50 Kg	2607,4	2589,0	2711,1	2857,6	2654,8	2692,8	2659,2	2662,1	2852,1	2720,2	3086,0	3246,9	2769,9
CAÑA DE AZUCAR	onciada	15221,4	15445,8	16050,0	16500,0	15000,0	16000,0	16000,0	15000,0	15500,0	16500,0	14000,0	17000,0	15747,0

PRODUCTO	Med.	Enero	Febrero	Marzo	Abril	Mayo	Junio	Julio	Agosto	Septiembre	Octubre	Noviembre	Diciembre	Promedio
TABACO	Kg.	230,0	200,0	-----	200,0	-----	-----	-----	-----	-----	-----	-----	-----	210,0
PECUARIA														
NOVILLOS ENTRE 15 Y 18	RROBA	1889,6	2014,9	1975,0	2008,2	2011,1	2026,7	1867,1	1825,0	2120,3	2120,4	3125,8	2084,3	2087,4
GANADO PORCINO	Kg	97,2	95,9	98,5	92,3	95,5	92,1	97,4	89,0	95,1	92,2	96,8	96,6	95,1
GANADO CAPRINO	Kg.	76,6	84,0	77,1	81,9	83,8	89,2	76,8	80,0	94,0	96,3	105,0	107,0	87,6
GANADO OVINO	Kg.	80,7	89,7	89,3	78,4	84,9	89,8	91,5	-----	99,9	93,7	105,0	99,6	91,1
AVES	Kg	88,4	74,6	74,7	78,9	90,7	76,2	82,0	-----	80,5	100,0	107,1	116,8	88,2
GALLINAS DE DESECHO	Kg.	81,6	78,8	78,7	79,2	80,2	82,6	80,4	78,0	86,0	92,6	101,5	100,6	85,0
POLLOS DE ENGORDE	Kg.													
HUEVOS														
ROJOS GRANDES	60 Und	1822,5	1689,8	1650,5	1588,6	1652,4	1470,5	1526,9	1716,7	1724,9	1987,3	2060,9	2174,5	1755,5
HUEVOS FERTILES	OCEN	264,0	265,1	260,0	-----	222,5	221,9	215,8	-----	209,6	212,6	199,5	272,5	234,3
LECHE	Litros													
LECHE CALIENTE	Litros	18,6	18,7	18,9	19,1	20,3	19,5	31,9	18,5	19,8	21,0	21,8	21,6	20,8
LECHE FRIA	Litros	21,7	21,4	21,8	21,9	22,4	24,1	21,6	19,7	22,5	23,9	24,0	23,7	22,4
QUESO	Kg.													
BLANCO DURO	Kg.	181,6	185,6	187,2	194,5	182,0	178,1	180,0	145,0	186,4	204,9	206,0	198,8	185,9

FUENTE: MAC. DIRECCION DE ESTADISTICA E INFORMATICA, MAYO, 1995

(*) Bs. Corrientes

CUADRO Nº X-13
PRECIOS A NIVEL DE PRODUCTOR AGROPECUARIO
(Bol*1/Unidad) -1984

PRODUCTO	Unidad	Enero	Febrero	Marzo	Abril	Mayo	Junio	Julio	Agosto	Septiembre	Octubre	Noviembre	Diciembre	Total Anual
AGRICOLA VEGETAL														
GRANOS														
ARROZ PADDY	Kgs.	19.45	21.58	20.00	23.17	24.89	27.08	26.39	29.39	32.86	39.22	38.83	40.88	28.10
ARROZ NEGRO	Kgs.	83.96	64.01	66.83	83.08	66.04	104.00	118.41	137.38	156.81	171.09	184.43	186.08	103.08
ARROZ BLANCO	Kgs.	36.13	28.21	25.57	33.86	30.71	40.64	81.81	70.00	87.50	88.25	140.00	120.00	48.93
ARROZ BLANCO EN CONCHA	Kgs.	36.87	30.00	35.00	46.00	34.00	0.00	0.00	0.00	0.00	47.00	36.87	48.90	58.84
MAIZ AMARILLO EN CONCHA	Kgs.	17.44	18.58	18.50	13.95	17.50	17.73	33.00	34.43	40.75	31.02	33.47	30.71	25.98
MAIZ BLANCO EN CONCHA	Kgs.	21.37	22.00	22.44	22.38	28.18	32.50	28.87	37.95	38.41	33.38	34.18	30.82	30.85
QUINQUENCHO	Kgs.	0.00	50.00	30.80	50.00	0.00	0.00	84.00	86.87	0.00	0.00	77.00	81.00	98.27
SORGO	Kgs.	14.73	14.83	14.80	18.25	18.80	20.25	26.00	0.00	26.00	23.89	27.81	27.78	17.89
HORTALIZAS														
ACELGAS	Kgs.	18.86	18.87	28.91	21.00	26.25	37.56	40.40	46.80	40.46	39.00	50.00	0.00	26.64
AL	Kgs.	0.00	0.00	0.00	0.00	0.00	0.00	0.00	0.00	32.00	80.00	0.00	80.00	80.00
AJO	Kgs.	400.00	381.00	407.50	200.00	255.00	380.00	248.00	360.00	500.00	583.75	487.14	800.00	419.82
AJO PORRO	Kgs.	36.41	38.86	38.86	42.29	38.87	46.00	48.08	60.87	64.18	70.00	71.00	80.00	44.08
ALCACHOFA	Unidad	0.00	0.00	0.00	24.00	0.00	0.00	0.00	0.00	0.00	0.00	0.00	0.00	24.00
ARVEJA VERDE	Kgs.	0.00	0.00	14.00	0.00	0.00	0.00	70.00	0.00	0.00	0.00	168.67	0.00	118.89
AUYAMA	Kgs.	9.18	12.00	14.28	18.78	23.12	20.20	21.82	22.43	26.08	18.54	18.64	18.20	18.68
BENIGNA	Kgs.	18.27	18.58	17.20	17.26	26.82	24.18	32.88	18.18	22.58	24.25	22.73	20.00	20.85
BERRO	arro 3.5 k	0.00	0.00	20.00	0.00	0.00	0.00	0.00	0.00	0.00	0.00	0.00	0.00	20.00
CEBOLLA (CAEZONA, COLOPADA)	Kgs.	22.84	20.18	18.91	14.14	17.84	22.80	44.80	47.08	71.04	117.00	154.88	187.14	50.58
CEBOLLA LARGA (CEBOLLIN)	Kgs.	36.86	28.75	41.58	53.80	44.28	47.20	56.87	61.81	48.24	48.14	54.08	87.88	46.93
OLANTRIO	arro 3.14 k	0.00	28.00	0.00	0.00	0.00	0.00	0.00	0.00	0.00	0.00	0.00	0.00	24.00
COLIFOR	Kgs.	18.87	20.32	19.73	14.00	18.78	26.00	29.00	40.00	36.00	38.00	31.80	46.00	20.40
ESPINACA	Unidad 7 kg	17.87	18.87	22.17	30.80	30.80	30.80	30.80	0.00	0.00	0.00	0.00	0.00	20.43
LECHOSA AMERICANA	Kgs.	18.18	18.82	18.81	18.78	22.80	38.71	38.78	48.00	32.77	20.88	25.00	40.00	22.83
FINJON	Kgs.	18.86	17.28	18.88	14.84	20.43	20.84	18.87	14.88	25.88	20.48	34.44	27.71	18.22
FINJONITO	Kgs.	24.18	24.00	22.18	24.00	26.74	43.78	38.10	63.87	63.02	64.08	68.73	144.28	46.44
FINJONACHA	Kgs.	13.33	10.88	12.27	12.00	12.80	7.87	26.80	26.00	38.33	28.78	36.43	0.00	18.64
REPOLLO BLANCO	Kgs.	8.33	8.88	12.78	22.33	8.87	10.80	23.80	27.24	18.48	18.80	19.50	24.00	13.88
TOMATE (TOMATE MANZANO)	Kgs.	21.00	28.33	32.00	31.28	36.80	38.00	56.80	0.00	0.00	0.00	0.00	0.00	31.18
TOMATE (TOMATE PERTA)	Kgs.	15.88	14.25	14.88	20.98	31.88	26.82	33.88	32.40	60.80	63.66	119.51	123.81	44.88
VANITA CEBOLLA	Kgs.	31.18	38.31	41.28	38.80	33.33	38.80	42.40	38.33	28.00	46.83	60.00	0.00	37.56
ZANAHORIA (ZANAHALLA)	Kgs.	19.83	20.78	23.84	33.00	34.28	44.28	38.88	9.33	18.87	21.80	17.88	46.00	23.13
HABES Y TUBERCULOS														
ARRO CROLLO (ARRACHAI)	Kgs.	28.21	24.88	33.11	88.28	41.00	81.88	88.33	28.33	47.88	38.71	80.88	113.00	41.34
ARRO ESPAÑA	Kgs.	28.08	33.33	28.80	28.00	24.80	48.33	28.00	60.00	58.00	60.00	30.00	0.00	36.38
BATATA (CAMOTE)	Kgs.	18.47	14.40	18.88	24.57	28.42	24.81	28.43	21.83	27.48	19.01	23.33	26.00	22.82
MAIPEY	Kgs.	30.87	30.80	22.72	30.78	32.41	32.87	0.00	0.00	108.33	0.00	0.00	0.00	35.47
MAIPEY	Kgs.	23.73	24.83	23.87	26.78	26.84	31.88	42.00	37.26	48.23	43.58	41.84	43.27	33.61
OCUMO	Kgs.	23.88	24.84	27.82	37.01	32.74	40.42	82.32	81.58	88.13	88.18	88.00	78.87	44.84
PAPA COMUN (PAPA BLANCA)	Kgs.	29.80	38.28	38.87	31.87	34.88	38.00	48.48	47.11	80.28	80.78	80.81	70.00	42.78
YUCA	Kgs.	18.21	14.13	18.58	17.10	18.28	21.38	20.77	19.25	21.88	19.48	21.78	20.58	18.48
TEXTILES Y OLEAGINOSAS														
ALGODON	Kgs.	46.00	46.28	44.34	46.00	46.00	0.00	0.00	0.00	0.00	0.00	0.00	0.00	44.80
COCCO	Kgs.	5.00	8.80	8.88	7.18	7.31	7.80	11.78	7.48	8.50	6.18	8.50	14.00	8.28
COPPA	Kgs.	26.87	26.32	24.50	25.80	28.88	30.41	0.00	26.00	26.00	42.00	50.00	0.00	27.78
GRASOL	Kgs.	0.00	0.00	32.00	32.00	32.00	0.00	0.00	0.00	0.00	0.00	0.00	0.00	32.00
YSAL	Kgs.	28.00	31.50	32.50	28.00	28.00	38.00	28.00	34.00	34.00	34.00	48.87	45.20	35.80
FRUTAS														
AGUACATE CROLLO	Kgs.	21.87	38.38	30.15	25.33	22.73	30.88	28.54	28.06	33.43	38.92	38.85	78.87	31.61
AGUACATE PUERTO	Kgs.	40.88	34.40	57.80	38.38	58.78	30.80	35.83	27.38	48.33	47.14	78.17	78.00	44.08
APONJOLI	Kgs.	0.00	0.00	38.00	40.00	0.00	0.00	0.00	0.00	0.00	0.00	0.00	0.00	39.33
CAMBUR (CAYACO GURIBOI)	Kgs.	10.28	8.33	10.38	18.82	18.88	18.81	22.21	17.88	18.88	18.88	14.81	17.43	14.41
CREZA	Kgs.	0.00	0.00	0.00	0.00	0.00	0.00	0.00	0.00	0.00	0.00	0.00	0.00	83.00
DURAZNO	Kgs.	70.00	80.00	70.00	80.00	80.00	70.00	83.80	100.00	100.00	100.00	100.00	100.00	83.38
MESA	Kgs.	133.33	115.77	127.88	100.00	110.00	110.00	108.87	158.87	0.00	188.58	185.63	0.00	132.44
GUAYABA	Kgs.	13.88	12.88	14.88	16.00	21.00	19.58	23.73	37.00	33.18	37.28	37.00	28.87	20.03
GUAYABA	Kgs.	17.32	22.83	31.24	20.27	28.84	22.08	20.33	18.48	35.36	32.82	36.08	34.11	26.88
LECHOSA	Kgs.	18.88	20.01	19.81	18.88	18.28	24.48	28.08	28.10	24.56	32.21	33.40	28.87	24.38
MORCIS CROLLOS	Kgs.	14.88	18.08	20.87	24.88	32.00	18.14	24.88	8.72	21.88	52.78	19.73	22.00	22.44
MORCIS	Kgs.	18.88	18.40	34.83	33.00	30.80	30.00	27.80	36.00	8.00	38.87	38.87	12.87	28.83
MORCIS CROLLO	Kgs.	10.40	18.33	18.84	18.00	12.71	18.78	11.87	14.00	7.00	12.00	18.80	18.38	14.84
MORCIS PUERTO	Kgs.	28.50	32.00	32.38	32.80	38.88	38.14	30.00	0.00	0.00	0.00	0.00	0.00	37.38
MANZANA	Kgs.	0.00	0.00	0.00	0.00	0.00	0.00	0.00	0.00	0.00	0.00	0.00	0.00	80.00
MELON	Kgs.	28.88	14.48	18.80	27.84	22.82	34.88	36.00	37.47	48.88	50.77	48.88	57.88	32.85
MORCIS CALIFORNIA	00 unidada	243.33	287.50	321.40	294.88	228.00	320.00	334.44	310.80	400.00	0.00	0.00	0.00	300.89
MORCIS PARA JUJO	00 unidada	184.78	170.73	181.29	187.08	189.02	218.87	178.88	212.88	241.18	311.58	281.18	221.54	208.02
NEPERO	Kgs.	8.74	12.80	18.11	11.33	24.86	22.00	13.50	11.00	10.80	21.33	26.47	18.80	18.63
PERCITA	Kgs.	17.38	23.78	28.88	34.88	34.10	34.48	38.84	37.22	51.88	51.88	48.83	42.88	34.85
PERCITA	Kgs.	10.82	10.00	10.78	14.78	14.27	14.73	18.00	18.33	25.84	18.08	20.00	21.14	15.31
PIÑA (PIÑA AMARILLA)	Unidad	32.24	30.87	38.28	28.17	37.00	41.87	34.50	38.83	43.21	49.88	87.80	0.00	38.05
PIÑA REDONDA	Unidad	28.78	32.84	24.88	18.80	22.88	33.82	28.00	38.80	48.80	48.80	87.80	81.82	32.33
PLATANO	Kgs.	18.08	18.72	20.83	18.87	21.20	27.70	24.43	32.18	33.48	42.11	44.88	48.28	27.72
PLATANO (GRAPE FRUIT)	Unidad	2.28	2.18	2.18	5.00	4.80	3.00	0.00	0.00	0.00	11.00	3.00	0.00	2.88
TUNA	Kgs.	0.00	0.00	0.00	0.00	0.30	0.00	0.00	0.00	0.00	40.00	0.00	0.00	4.00
YAS	Kgs.	74.81	57.89	63.00	70.87	86.20	81.00	73.00	84.87	81.80	114.88	86.33	89.00	78.71
AGRICOLA ANIMAL														
PECUARIO														
BECERROS														



CAPITULO XI

ENCUESTA DE SEGUIMIENTO

AL CONSUMO DE ALIMENTOS



CUADRO N° XI-1
CONSUMO PER CAPITA DE ALIMENTOS
DEL TOTAL DE HOGARES POR PRODUCTO (1)
PROMEDIO TRIMESTRAL 1993
(UNIDAD DE MEDIDA)

PRODUCTOS ALIMENTICIOS	U.M.	PROMEDIO			
		I TRIM 93	II TRIM 93	III TRIM 93	IV TRIM 93
01 ACEITES					
01-01 Aceite de Maíz	Lt.	0.348	0.415	0.387	0.389
01-02 Aceite de Ajenjolí y Otro	Lt.	0.525	0.551	0.551	0.542
02 ARROZ	Kg.	1.483	1.548	1.618	1.591
03 AZUCAR Y SIMILARES					
03-01 Azúcar	Kg.	1.452	1.504	1.441	1.554
03-02 Panela o papalón	Un.	0.061	0.054	0.086	0.068
04 CAFE					
04-01 Café molido	Kg.	0.284	0.305	0.302	0.312
04-02 Café en grano	Kg.	0.002	0.001	0.002	0.004
05 CARNE DE CERDO					
05-01 Chuleta fresca	Kg.	0.080	0.102	0.122	0.132
05-02 Chuleta ahumada	Kg.	0.051	0.069	0.052	0.066
05-03 Costilla	Kg.	0.026	0.030	0.033	0.038
05-04 Perna	Kg.	0.007	0.011	0.012	0.017
06 PISCADOS Y MARIPOCOS					
06-01 Pargo	Kg.	0.056	0.060	0.078	0.083
06-02 Carita	Kg.	0.060	0.070	0.065	0.078
06-03 Caro-caro	Kg.	0.058	0.073	0.058	0.059
06-04 Bagre	Kg.	0.031	0.021	0.018	0.035
06-06 Trucha	Kg.	0.001	0.002	0.000	0.000
06-07 Sardinias frescas	Kg.	0.050	0.100	0.080	0.067
06-08 Sardinias enlatadas	Kg.	0.032	0.030	0.026	0.021
06-06 Atún fresco	Kg.	0.070	0.109	0.088	0.080
06-10 Atún enlatado	Kg.	0.100	0.077	0.076	0.076
07 AVES					
07-01 Carne de pollo	Kg.	1.852	1.973	2.012	2.016
07-02 Carne de gallina	Kg.	0.026	0.038	0.020	0.026
08 CARNE DE VACUNO					
08-01 Lomito	Kg.	0.100	0.098	0.116	0.107
08-02 Solomo	Kg.	0.354	0.357	0.365	0.338
08-03 Checozuela	Kg.	0.187	0.173	0.215	0.257
08-04 Legarto	Kg.	0.133	0.144	0.120	0.119
08-05 Falda	Kg.	0.128	0.128	0.154	0.178
08-05 Costilla	Kg.	0.165	0.165	0.171	0.178
08-07 Carne molido	Kg.	0.294	0.314	0.326	0.366
08-08 Hígado de res	Kg.	0.066	0.088	0.080	0.073
08-08 Carne enlatado	Kg.	0.006	0.003	0.003	0.001
09 GRANOS					
09-01 Carasotas negras	Kg.	0.474	0.473	0.489	0.544
09-02 Frijoles	Kg.	0.099	0.109	0.116	0.132
09-03 Arvejas	Kg.	0.137	0.148	0.156	0.200
09-04 Lentijas	Kg.	0.138	0.144	0.159	0.227
10 HUEVOS DE GALLINA	Un.	11.712	11.647	12.230	10.383
11 LECHE					
11-01 Leche fresca	Lt.	0.011	0.013	0.008	0.009
11-02 Leche pasteurizada	Lt.	0.838	0.794	0.821	0.717
11-03 Leche en polvo popular	Kg.	0.000	0.000	0.000	0.000
11-04 Leche en polvo de marcas	Kg.	0.568	0.573	0.541	0.582
11-05 Leche especial para niños	Kg.	0.012	0.011	0.011	0.008
12 MANTEQUILLA	Kg.	0.009	0.008	0.009	0.012
13 MARGARINA	Kg.	0.211	0.236	0.233	0.211
14 PAN					
14-01 Pan cuadrado	Kg.	0.133	0.127	0.115	0.108
14-02 Pan de bolle	Kg.	0.576	0.462	0.541	0.420
14-03 Pan de canille	Kg.	0.617	0.533	0.490	0.467
15 RAICES Y TUBERCULOS					
15-01 Papa	Kg.	1.122	1.062	1.151	1.087
15-02 Ocumo	Kg.	0.134	0.146	0.136	0.163
15-03 Yuca	Kg.	0.299	0.286	0.296	0.317
15-04 Apio	Kg.	0.131	0.136	0.130	0.163
15-05 verduras mixtas	Kg.	0.398	0.388	0.395	0.367

PRODUCTOS ALIMENTICIOS	U.M.	PROMEDIO			
		I TRIM 93	II TRIM 93	III TRIM 93	IV TRIM 93
16 PASTAS ALIMENTICIAS	Kg.	0.860	0.916	1.020	0.972
17 QUESOS					
17-01 Queso blanco	Kg.	0.608	0.583	0.620	0.628
17-02 Queso amarillo	Kg.	0.101	0.128	0.116	0.108
18 FRUTAS					
18-01 Aguacate	Kg.	0.067	0.156	0.238	0.053
18-02 Cambures	Kg.	0.745	0.766	0.795	0.802
18-03 Plátanos	Kg.	1.370	1.365	1.354	1.257
18-04 Lechosa	Kg.	0.511	0.549	0.513	0.516
18-05 Naranjes	Un.	6.110	5.696	3.838	5.004
18-06 Piña	Un.	0.270	0.439	0.267	0.221
18-07 Melón	Kg.	0.318	0.285	0.421	0.334
18-08 Jugo de naranja	Lt.	0.120	0.097	0.122	0.075
19 HORTALIZAS					
19-01 Cebolla	Kg.	0.744	0.774	0.726	0.737
19-02 Pimentón	Kg.	0.272	0.316	0.255	0.245
19-03 Tomate	Kg.	0.919	0.990	0.897	0.755
19-04 Zanahoria	Kg.	0.419	0.442	0.389	0.373
19-05 Auyama	Kg.	0.129	0.130	0.133	0.113
20 HARINAS					
20-01 Harina de trigo	Kg.	0.265	0.290	0.321	0.293
20-02 Harina de maíz	Kg.	2.121	2.062	2.270	2.252
20-03 Maíz pilado	Kg.	0.012	0.007	0.014	0.012
21 EMBUTIDOS					
21-01 Jamón	Kg.	0.167	0.179	0.182	0.169
21-02 Mortadela	Kg.	0.116	0.111	0.125	0.109
21-03 Salchicha	Kg.	0.053	0.067	0.073	0.074
21-04 Carne endiablada	Kg.	0.020	0.024	0.021	0.018
22 VARIOS					
22-01 Refrescos (gaseosas)	Lt.	1.344	1.389	1.319	1.116
22-02 Sal	Kg.	0.159	0.185	0.160	0.195

1) URBANO: Se refiere a la población residente en las cabeceras de las regiones

FUENTE: O.C.E.I. Dpto. de Atención al Usuario, Caracas 1995

CUADRO N° XI-2
CONSUMO PER CAPITA DE ALIMENTOS
DEL TOTAL DE HOGARES POR PRODUCTO (1)
PROMEDIO TRIMESTRAL 1994
(UNIDAD DE MEDIDA)

PRODUCTOS ALIMENTICIOS	U.M.	PROMEDIO			
		I TRIM 94	II TRIM 94	III TRIM 94	IV TRIM 94
01 ACEITES					
01-01 Aceite de Malt	Lt.	0.470	0.338	0.290	0.361
01-02 Aceite de Ajenjolí y Otro	Lt.	0.560	0.616	0.563	0.569
02 ARROZ	Kg.	1.809	1.659	1.806	1.949
03 AZUCAR Y SIMILARES					
03-01 Azúcar	Kg.	1.553	1.605	1.675	1.504
03-02 Panela o papalón	Un.	0.067	0.049	0.070	0.053
04 CAFE					
04-01 Café molido	Kg.	0.353	0.330	0.284	0.265
04-02 Café en grano	Kg.	0.001	0.001	0.000	0.000
05 CARNE DE CERDO					
05-01 Chuleta fresca	Kg.	0.154	0.108	0.067	0.088
05-02 Chuleta ahumada	Kg.	0.102	0.072	0.044	0.061
05-03 Costilla	Kg.	0.041	0.031	0.018	0.032
05-04 Peral	Kg.	0.007	0.013	0.006	0.028
06 PESCADOS Y MARISCOS					
06-01 Pargo	Kg.	0.115	0.109	0.092	0.090
06-02 Carite	Kg.	0.109	0.077	0.074	0.069
06-03 Coro-coro	Kg.	0.068	0.092	0.054	0.074
06-04 Bagre	Kg.	0.046	0.030	0.021	0.016
06-06 Trucha	Kg.	0.003	0.000	0.001	0.001
06-07 Sardinas frescas	Kg.	0.093	0.093	0.081	0.077
06-08 Sardinas enlatadas	Kg.	0.031	0.032	0.043	0.042
06-09 Atún fresco	Kg.	0.152	0.135	0.091	0.087
06-10 Atún enlatado	Kg.	0.122	0.108	0.092	0.069
07 AVES					
07-01 Carne de pollo	Kg.	2.295	2.090	1.899	2.009
07-02 Carne de gallina	Kg.	0.025	0.024	0.018	0.012
08 CARNE DE VACUNO					
08-01 Lomito	Kg.	0.107	0.116	0.066	0.059
08-02 Solomo	Kg.	0.445	0.412	0.391	0.348
08-03 Choozuelo	Kg.	0.263	0.258	0.242	0.235
08-04 Lagarto	Kg.	0.176	0.148	0.140	0.105
08-05 Falda	Kg.	0.210	0.165	0.149	0.127
08-06 Costilla	Kg.	0.241	0.201	0.191	0.127
08-07 Carne molida	Kg.	0.424	0.394	0.333	0.307
08-08 Higado de res	Kg.	0.093	0.087	0.045	0.055
08-08 Carne enlatada	Kg.	0.001	0.002	0.001	0.001
09 GRANOS					
09-01 Cacaotas negras	Kg.	0.591	0.568	0.493	0.526
09-02 Frijoles	Kg.	0.162	0.136	0.096	0.104
09-03 Arvejas	Kg.	0.256	0.222	0.165	0.182
09-04 Lentejas	Kg.	0.258	0.232	0.171	0.173
10 HUEVOS DE GALLINA	Un.	14.371	13.239	13.250	12.833
11 LECHE					
11-01 Leche fresca	Lt.	0.002	0.001	0.006	0.012
11-02 Leche pasteurizada	Lt.	0.908	0.920	1.095	1.017
11-03 Leche en polvo popular	Kg.	0.000	0.000	0.000	0.000
11-04 Leche en polvo de marca	Kg.	0.601	0.559	0.542	0.531
11-05 Leche especial para niños	Kg.	0.006	0.009	0.009	0.006
12 MANTEQUILLA	Kg.	0.009	0.010	0.005	0.014
13 MARGARINA	Kg.	0.280	0.252	0.265	0.267
14 PAN					
14-01 Pan cuadrado	Kg.	0.147	0.162	0.131	0.105
14-02 Pan de balle	Kg.	0.505	0.636	0.459	0.393
14-03 Pan de canilla	Kg.	0.796	0.630	0.696	0.549
15 RAICES Y TUBERCULOS					
15-01 Papa	Kg.	1.262	1.185	1.055	1.013
15-02 Ocucho	Kg.	0.199	0.171	0.147	0.134
15-03 Yuca	Kg.	0.364	0.351	0.329	0.319
15-04 Apio	Kg.	0.189	0.188	0.175	0.152
15-05 verduras mixtas	Kg.	0.465	0.481	0.361	0.395

PRODUCTOS ALIMENTICIOS	U.M.	PROMEDIO			
		I TRIM 84	II TRIM 84	III TRIM 84	IV TRIM 84
16 PASTAS ALIMENTICIAS	Kg.	1.074	1.020	0.944	1.046
17 QUESOS					
17-01 Queso blanco	Kg.	0.731	0.720	0.728	0.662
17-02 Queso amarillo	Kg.	0.156	0.127	0.113	0.125
18 FRUTAS					
18-01 Aguacate	Kg.	0.053	0.142	0.215	0.069
18-02 Cambures	Kg.	0.964	0.964	0.970	0.886
18-03 Plátanos	Kg.	1.787	1.734	1.480	1.360
18-04 Lechosa	Kg.	0.662	0.645	0.523	0.505
18-05 Naranjas	Un.	6.457	5.287	4.761	5.117
18-06 Piña	Un.	0.458	0.506	0.322	0.217
18-07 Melón	Kg.	0.536	0.477	0.442	0.373
18-08 Jugo de naranja	Lt.	0.136	0.117	0.122	0.194
19 HORTALIZAS					
19-01 Cebolla	Kg.	0.924	0.825	0.752	0.669
19-02 Pimentón	Kg.	0.392	0.345	0.326	0.271
19-03 Tomate	Kg.	1.066	0.970	0.944	0.679
19-04 Zanahoria	Kg.	0.515	0.456	0.457	0.431
19-05 Auyama	Kg.	0.141	0.118	0.121	0.127
20 HARNAS					
20-01 Harina de trigo	Kg.	0.326	0.278	0.237	0.275
20-02 Harina de maíz	Kg.	2.504	2.474	2.435	2.490
20-03 Maíz pilado	Kg.	0.006	0.038	0.014	0.021
21 EMBUTIDOS					
21-01 Jamón	Kg.	0.231	0.210	0.164	0.164
21-02 Mortadela	Kg.	0.100	0.123	0.101	0.100
21-03 Salchicha	Kg.	0.071	0.066	0.049	0.049
21-04 Carne endiablada	Kg.	0.026	0.022	0.023	0.019
22 VARIOS					
22-01 Refrescos (gaseosos)	Lt.	1.246	1.084	0.790	0.918
22-02 Sal	Kg.	0.191	0.165	0.175	0.207

1) URBANO: Se refiere a la población residente en las cabeceras de las regiones

FUENTE: O.C.E.I. Dpto. de Atención al Usuario, Caracas 1995

**CUADRO N° XI-3
GASTO DE ALIMENTOS
DEL TOTAL DE HOGARES POR PRODUCTO (1)
PROMEDIO TRIMESTRAL 1993
Bs. (PRECIOS CORRIENTES)**

PRODUCTOS ALIMENTICIOS	PROMEDIO			
	I TRIM 93	II TRIM 93	III TRIM 93	IV TRIM 93
GASTO TOTAL	20.692.459.211	22.884.322.601	24.832.843.976	28.169.768.190
01 ACEITES				
01-01 Aceite de Maíz	332.516.553	409.905.486	383.830.604	477.566.980
01-02 Aceite de Ajonjolí y Otro	405.408.819	439.989.300	473.217.263	590.107.102
02 ARROZ	464.705.915	510.080.743	568.094.392	727.356.226
03 AZUCAR Y SIMILARES				
03-01 Azúcar	492.224.274	558.387.572	568.599.172	632.743.137
03-02 Panela o papalón	15.183.301	17.433.780	26.659.306	25.336.015
04 CAFE				
04-01 Café molido	447.044.573	550.726.277	541.390.763	908.404.688
04-02 Café en grano	2.272.461	1.154.977	6.512.674	11.366.204
05 CARNE DE CERDO				
05-01 Chuleta fresca	239.905.150	294.573.906	355.524.929	397.266.204
05-02 Chuleta ahumada	179.692.109	244.369.134	196.231.514	290.046.336
05-03 Costilla	59.905.939	76.392.119	80.367.349	99.599.009
05-04 Pernil	17.279.373	30.564.096	37.073.323	51.289.647
06 PESCADOS Y MARISCOS				
06-01 Pargo	149.522.299	193.734.275	222.841.897	279.044.905
06-02 Carite	143.661.940	192.819.384	187.740.380	235.021.324
06-03 Cora-cora	82.822.822	112.666.047	98.653.914	108.751.458
06-04 Bagre	46.074.137	35.043.490	37.635.746	67.639.894
06-06 Trucha	2.424.102	7.209.897	0	2.397.402
06-07 Sardinas frescas	14.836.878	30.183.643	30.621.118	23.559.422
06-08 Sardinas enlatadas	39.836.655	44.634.474	41.862.723	36.592.031
06-09 Atún fresco	113.693.111	201.584.311	196.067.111	181.198.534
06-10 Atún enlatado	260.634.181	241.122.723	270.225.813	312.897.808
07 AVES				
07-01 Carne de pollo	2.142.825.894	2.315.740.362	2.513.796.839	3.079.663.935
07-02 Carne de gallina	31.134.229	51.193.240	26.365.796	39.007.399
08 CARNE DE VACUNO				
08-01 Lomito	290.065.639	295.691.827	363.281.097	379.276.701
08-02 Solomo	909.531.579	960.177.486	1.041.842.084	993.368.650
08-03 Chocazueta	466.971.884	432.606.610	565.231.889	686.968.673
08-04 Lagarto	264.550.694	293.627.900	241.011.047	234.666.005
08-05 Falda	296.679.703	296.878.548	373.330.090	443.539.471
08-06 Costilla	258.816.511	271.832.840	278.489.848	293.702.797
08-07 Carne molido	677.536.591	733.198.893	773.518.269	895.686.437
08-08 Hígado de res	109.018.997	152.270.665	140.901.174	131.911.048
08-09 Carne enlatada	10.673.200	5.454.152	7.859.045	2.778.671
09 GRANOS				
09-01 Caracota negra	286.091.056	307.341.618	351.408.520	458.827.754
09-02 Frijoles	61.873.919	71.625.843	80.231.341	100.109.031
09-03 Arvejas	83.550.413	102.207.170	113.637.371	166.775.592
09-04 Lentejas	111.356.637	113.473.092	129.733.940	208.923.569
10 HUEVOS DE GALLINA	972.657.783	637.344.930	679.645.928	693.104.028
11 LECHE				
11-01 Leche fresca	2.890.526	3.289.936	3.471.600	3.828.658
11-02 Leche pasteurizada	366.900.092	397.634.003	417.636.093	401.619.457
11-03 Leche en polvo popular	0	0	0	0
11-04 Leche en polvo de marca	1.572.269.891	1.722.014.002	1.713.407.834	2.004.650.894
11-05 Leche especial para niños	48.890.792	53.790.416	56.988.841	45.584.905
12 MANTEQUILLA	29.904.464	23.003.481	37.429.485	41.077.230
13 MARGARINA	260.657.766	287.519.099	310.365.008	315.056.369
14 PAN				
14-01 Pan cuadrado	163.271.237	184.470.300	170.141.519	170.634.791
14-02 Pan de balle	366.773.784	348.918.025	463.912.083	431.806.370
14-03 Pan de canilla	443.945.304	461.695.346	451.969.857	493.119.397
15 RAICES Y TUBERCULOS				
15-01 Papa	363.822.088	397.302.351	482.854.243	489.318.685
15-02 Oromo	56.393.119	64.555.551	76.346.045	117.674.548
15-03 Yuca	83.782.026	81.245.408	99.813.984	114.758.938
15-04 Apio	73.488.543	81.658.237	80.595.526	107.834.656
15-05 verduras mixtas	184.353.165	202.108.990	224.430.536	234.793.162

PRODUCTOS ALIMENTICIOS	I TRIM 93	II TRIM 93	PROMEDIO III TRIM 93	IV TRIM 93
16 PASTAS ALIMENTICIAS	437.075.752	503.185.129	614.885.595	671.113.037
17 QUESOS				
17-01 Queso blanco	1.429.776.476	1.485.056.677	1.541.489.301	1.776.546.904
17-02 Queso amarillo	346.568.390	485.106.321	481.271.749	480.393.153
18 FRUTAS				
18-01 Aguacate	38.884.352	88.117.716	114.535.408	54.067.919
18-02 Cambures	147.946.382	171.136.633	184.783.923	187.973.143
18-03 Plátanos	337.532.854	352.600.307	420.412.581	427.088.018
18-04 Lechosa	139.765.342	165.023.242	192.611.618	217.890.853
18-05 Naranjas	138.919.312	142.343.067	129.712.407	169.400.358
18-06 Piña	95.737.793	153.783.206	146.667.279	112.599.479
18-07 Melón	120.312.744	124.503.921	187.966.738	181.445.213
18-08 Jugo de naranja	54.347.594	47.165.025	63.682.532	43.117.318
19 HORTALIZAS				
19-01 Cebolla	324.996.630	431.810.351	440.198.197	423.959.258
19-02 Pimentón	187.789.672	231.712.999	270.550.764	312.484.581
19-03 Tomate	334.426.251	371.012.508	483.489.098	666.033.178
19-04 Zanahoria	118.144.700	129.552.690	166.039.747	184.729.923
19-05 Auyama	28.077.415	32.401.134	39.019.298	33.168.276
20 HARINAS				
20-01 Harina de trigo	85.062.794	111.230.506	129.291.079	153.067.279
20-02 Harina de maíz	684.339.906	698.988.014	838.715.894	1.010.770.353
20-03 Maíz pilado	3.929.445	2.289.455	5.935.379	5.679.109
21 EMBUTIDOS				
21-01 Jamón	588.696.585	671.763.198	717.611.301	723.728.383
21-02 Mortadela	208.341.668	209.022.254	248.031.077	227.056.477
21-03 Salchicha	125.102.891	151.169.985	189.672.980	186.451.262
21-04 Carne endiablada	89.939.242	115.945.656	120.909.533	111.110.934
22 VARIOS				
22-01 Refraseos (gaseosas)	383.361.227	411.569.692	469.423.356	460.830.314
22-02 Sal	25.824.229	31.692.482	30.213.097	40.841.283

1) URBANO: Se refiere a la población residente en las cabeceras de las regiones

FUENTE: O.C.E.I. Dpto. de Atención al Usuario, Caracas 1995.

**CUADRO N° XI-4
GASTO DE ALIMENTOS
DEL TOTAL DE HOGARES POR PRODUCTO (1)
PROMEDIO TRIMESTRAL 1994
Bs. (PRECIOS CORRIENTES)**

PRODUCTOS ALIMENTICIOS	PROMEDIO			
	I TRIM 94	II TRIM 94	III TRIM 94	IV TRIM 94
GASTO TOTAL	36.667.182.637	41.220.118.487	43.703.886.266	60.036.867.486
01 ACEITES				
01-01 Aceite de Maíz	661.940.289	623.582.057	706.263.622	824.022.365
01-02 Aceite de Ajenjolí y Otros	722.216.430	1.033.823.315	1.181.248.813	1.293.611.968
02 ARROZ	954.367.056	1.106.157.452	1.371.832.407	1.793.027.793
03 AZUCAR Y SIMILARES				
03-01 Azúcar	936.349.711	1.061.794.395	1.185.778.426	1.223.504.236
03-02 Panela o papalón	27.677.331	19.099.448	37.976.448	40.429.496
04 CAFE				
04-01 Café molido	1.164.248.406	1.259.022.369	1.649.147.055	2.004.850.812
04-02 Café en grano	4.969.037	8.169.016	4.481.578	4.772.266
05 CARNE DE CERDO				
05-01 Chuleta fresca	506.189.144	432.918.199	307.301.350	478.028.966
05-02 Chuleta ahumada	453.590.114	376.384.590	273.131.619	442.066.638
05-03 Costilla	115.064.055	97.424.172	69.739.454	159.050.576
05-04 Pernil	23.676.654	47.170.460	26.903.435	148.772.432
06 PESCADOS Y MARISCOS				
06-01 Panga	404.148.281	442.607.029	441.625.254	447.686.584
06-02 Carite	347.196.414	322.843.695	322.193.170	339.369.653
06-03 Cero-cero	147.420.670	240.722.368	145.988.086	210.415.457
06-04 Bagre	101.352.669	74.036.748	70.503.053	53.155.460
06-06 Trucha	15.041.961	2.358.672	3.908.373	8.873.034
06-07 Sardinas frescas	32.193.144	37.734.973	41.682.492	44.921.894
06-08 Sardinas enlatadas	53.296.235	82.512.664	96.998.915	107.793.018
06-09 Atún fresco	355.032.628	415.744.033	335.905.076	373.111.922
06-10 Atún enlatado	603.197.959	587.460.125	664.579.116	495.641.534
07 AVES				
07-01 Carne de pollo	3.896.808.979	4.376.932.693	4.737.394.903	5.115.798.310
07-02 Carne de gallina	45.948.553	56.520.461	46.322.689	34.417.967
08 CARNE DE VACUNO				
08-01 Lomo	396.124.466	545.426.549	375.035.400	382.274.125
08-02 Solomo	1.374.317.043	1.808.203.086	1.877.053.715	1.948.967.991
08-03 Chocosoleta	601.648.007	1.023.550.654	1.065.768.747	1.220.312.667
08-04 Legarto	370.411.281	377.106.275	497.493.813	440.089.479
08-06 Falda	554.712.967	563.965.490	589.810.290	603.089.636
08-08 Costilla	441.955.532	462.414.415	476.347.816	433.915.529
08-07 Carne molido	1.093.052.077	1.287.536.348	1.368.301.506	1.449.438.056
08-09 Hígado de res	180.620.440	246.756.876	150.965.173	236.134.953
08-06 Carne enlatada	4.632.964	6.804.439	4.599.049	6.662.900
09 GRANOS				
09-01 Carasacas negras	575.843.922	714.164.535	798.747.044	1.149.439.510
09-02 Frijoles	144.922.076	143.643.106	140.235.316	193.035.626
09-03 Arvejas	238.248.088	290.457.843	242.308.686	319.212.395
09-04 Lentijas	271.367.811	313.329.527	294.216.363	321.472.962
10 HUEVOS DE GALLINA	1.102.000.211	1.125.130.568	1.195.134.107	1.500.571.407
11 LECHE				
11-01 Leche fresca	1.011.999	816.936	3.272.122	9.864.923
11-02 Leche pasteurizada	566.934.048	647.497.705	835.627.096	819.765.472
11-03 Leche en polvo popular	0	0	0	0
11-04 Leche en polvo de marca	2.220.999.090	2.567.607.458	2.784.969.271	2.813.631.667
11-05 Leche especial para niños	41.557.795	69.265.658	87.450.535	67.592.073
12 MANTEQUILLA	43.457.573	46.250.662	34.820.096	54.501.323
13 MARGARINA	489.307.488	556.555.045	752.203.440	817.230.113
14 PAN				
14-01 Pan cuadrado	272.331.007	332.485.772	361.266.069	303.161.324
14-02 Pan de bollo	506.963.711	585.656.058	682.425.060	652.297.821
14-03 Pan de canilla	780.588.057	781.251.413	868.687.962	674.844.612
15 RAICES Y TUBERCULOS				
15-01 Papa	626.139.783	716.249.571	746.019.300	979.785.248
15-02 Ocaimo	130.236.674	129.047.756	125.670.761	128.567.197
15-03 Yuca	138.216.482	139.449.724	135.291.750	147.510.340
15-04 Apio	116.681.639	130.246.803	126.257.070	123.455.927
15-05 verduras mixtas	312.326.607	341.519.296	292.763.433	357.969.675

PRODUCTOS ALIMENTICIOS	PROMEDIO			
	I TRIM 94	II TRIM 94	III TRIM 94	IV TRIM 94
16 PASTAS ALIMENTICIAS	1.136.593.616	1.262.226.575	1.359.063.144	1.583.546.808
17 QUESOS				
17-01 Queso blanco	2.248.612.991	2.557.190.117	2.541.999.945	2.797.600.188
17-02 Queso amarillo	761.435.287	733.718.225	689.984.947	849.824.267
18 FRUTAS				
18-01 Aguacate	41.130.704	94.113.632	139.639.652	80.129.911
18-02 Cambures	261.069.897	300.129.091	311.596.515	344.146.240
18-03 Plátanos	559.050.437	621.934.036	768.426.738	838.949.408
18-04 Lechosa	289.437.673	351.165.275	307.783.714	370.584.285
18-05 Naranjas	208.068.404	193.731.650	207.190.395	262.197.036
18-06 Piña	240.160.923	256.266.701	186.027.867	181.528.714
18-07 Melón	251.461.805	281.973.203	320.279.396	301.498.098
18-08 Jugo de naranja	89.517.451	86.909.588	98.001.980	153.656.367
19 HORTALIZAS				
19-01 Cebolla	430.963.385	440.134.420	592.121.025	1.354.191.293
19-02 Pimentón	332.696.438	355.581.178	383.060.945	541.300.057
19-03 Tomate	470.603.549	671.548.639	670.592.432	1.301.967.299
19-04 Zanahoria	253.584.509	386.271.961	338.809.069	273.411.277
19-05 Auyama	46.201.530	53.906.288	54.404.824	54.884.527
20 HARINAS				
20-01 Harina de trigo	191.230.971	182.845.783	186.741.153	211.115.339
20-02 Harina de Maíz	1.278.301.052	1.441.783.639	1.585.204.157	1.786.227.465
20-03 Maíz pilado	2.876.265	21.703.431	8.813.982	14.757.462
21 EMBUTIDOS				
21-01 Jamón	1.068.633.228	1.140.532.997	1.083.623.973	1.331.930.921
21-02 Mortadela	236.624.761	322.527.906	313.621.239	398.576.951
21-03 Salchicha	210.730.184	244.930.521	194.586.294	248.591.399
21-04 Carne endiablada	158.931.460	162.525.891	161.460.900	154.250.347
22 VARIOS				
22-01 Refrescos (gaseosas)	586.490.168	591.267.700	586.323.288	617.742.271
22-02 Sal	43.121.390	46.392.973	64.290.479	86.712.827

1) URBANO: Se refiere a la población residente en las cabeceras de las regiones
 FUENTE: O.C.E.I. Dpto de Atención al Usuario, Caracas 1995.

**CUADRO N° XI-5
CONSUMO DE ALIMENTOS
DEL TOTAL DE HOGARES POR PRODUCTO (1)
PROMEDIO TRIMESTRAL 1993
(CONSUMO / UNIDAD DE MEDIDA)**

PRODUCTOS ALIMENTICIOS	U.M.	PROMEDIO			
		I TRIM 93	II TRIM 93	III TRIM 93	IV TRIM 93
01 ACEITES					
01-01 Aceite de Malt	Lt.	3.050.697	3.655.559	3.431.874	3.474.537
01-02 Aceite de Ajonjolí y Otro	Lt.	4.595.344	4.852.596	4.887.637	4.839.719
02 ARROZ	Kg.	13.077.047	13.617.062	14.353.520	14.187.482
03 AZUCAR Y SIMILARES					
03-01 Azúcar	Kg.	12.710.750	13.249.092	12.778.971	13.858.832
03-02 Panela e papalón	Un.	634.312	472.505	783.204	590.874
04 CAFÉ					
04-01 Café molido	Kg.	2.485.989	2.689.184	2.682.114	2.789.969
04-02 Café en grano	Kg.	13.492	6.020	26.418	38.326
05 CARNE DE CERDO					
05-01 Chuleta fresca	Kg.	788.406	899.964	1.087.859	1.176.943
05-02 Chuleta ahumada	Kg.	449.234	606.780	480.936	596.164
05-03 Costilla	Kg.	218.986	266.710	295.692	341.477
05-04 Parnil	Kg.	62.267	101.100	114.480	158.196
06 PISCADOS Y MARISCOS					
06-01 Pargo	Kg.	486.729	527.142	694.848	743.142
06-02 Carite	Kg.	528.998	620.097	679.252	696.264
06-03 Cora-cora	Kg.	508.901	646.431	617.072	528.985
06-04 Bagre	Kg.	269.463	183.247	173.384	315.546
06-06 Trucha	Kg.	6.928	15.810	0	6.387
06-07 Sardinas frescas	Kg.	434.480	877.792	715.748	598.931
06-08 Sardinas enlatadas	Kg.	278.989	261.239	230.421	189.039
06-09 Atún fresco	Kg.	613.926	960.105	875.884	717.404
06-10 Atún enlatado	Kg.	677.253	677.931	680.778	680.622
07 AVES					
07-01 Carne de pollo	Kg.	16.224.085	17.384.823	17.837.418	17.974.364
07-02 Carne de gallina	Kg.	226.708	341.428	183.288	231.827
08 CARNE DE VACUNO					
08-01 Lemito	Kg.	871.938	846.445	1.036.448	957.008
08-02 Solomo	Kg.	3.097.808	3.142.565	3.236.979	3.018.607
08-03 Choozuela	Kg.	1.636.732	1.528.418	1.910.808	2.291.408
08-04 Lagarto	Kg.	1.163.771	1.270.956	1.069.468	1.069.149
08-05 Falda	Kg.	1.126.122	1.108.452	1.364.875	1.587.599
08-06 Costilla	Kg.	1.443.048	1.458.001	1.519.449	1.569.773
08-07 Carne molido	Kg.	2.578.544	2.770.728	2.892.794	3.264.452
08-08 Hígado de res	Kg.	578.723	778.691	716.405	659.363
08-09 Carne enlatada	Kg.	46.600	22.228	27.266	14.380
09 GRANOS					
09-01 Caracotas negras	Kg.	4.150.871	4.164.466	4.161.027	4.851.436
09-02 Frijoles	Kg.	866.280	950.066	1.029.347	1.181.733
09-03 Arvejas	Kg.	1.204.016	1.303.946	1.384.726	1.784.577
09-04 Lentejas	Kg.	1.213.959	1.284.260	1.409.187	2.026.913
10 HUEVOS DE GALLINA	Un.	102.602.185	102.606.912	108.390.637	92.574.479
11 LECHE					
11-01 Leche fresca	Lt.	100.427	111.998	73.972	85.835
11-02 Leche pasteurizada	Lt.	7.337.431	6.994.027	7.278.916	6.393.835
11-03 Leche en polvo popular	Kg.	0	0	0	0
11-04 Leche en polvo de marca	Kg.	4.979.421	5.052.086	4.801.826	5.194.686
11-05 Leche especial para niños	Kg.	104.208	96.955	101.416	75.794
12 MANTEQUILLA	Kg.	77.280	87.182	84.833	107.102
13 MARGARINA	Kg.	1.851.726	2.079.700	2.070.867	1.887.460
14 PAN					
14-01 Pan cuadrado	Kg.	1.163.926	1.121.700	1.026.607	970.538
14-02 Pan de bollo	Kg.	6.048.546	4.071.101	4.797.089	3.750.807
14-03 Pan de canilla	Kg.	5.402.221	4.700.043	4.345.448	4.169.125
15 RAICES Y TUBERCULOS					
15-01 Papa	Kg.	9.831.034	9.359.935	10.201.389	9.518.543
15-02 Ocaño	Kg.	1.169.590	1.288.873	1.207.451	1.468.602
15-03 Yuca	Kg.	2.622.671	2.516.950	2.630.314	2.834.780
15-04 Apio	Kg.	1.151.891	1.195.194	1.157.984	1.460.199
15-05 verduras mixtas	Kg.	3.383.431	3.421.109	3.504.057	3.280.801

PRODUCTOS ALIMENTICIOS	U.M.	PROMEDIO			
		I TRIM 93	II TRIM 93	III TRIM 93	IV TRIM 93
16 PASTAS ALIMENTICIAS	Kg.	7.532.400	8.066.520	8.040.837	8.672.569
17 QUESOS					
17-01 Queso blanco	Kg.	5.323.149	5.133.426	5.499.817	5.903.602
17-02 Queso amarillo	Kg.	883.445	1.123.491	1.030.677	945.690
18 FRUTAS	Kg.	588.248	1.378.403	2.110.670	478.458
18-01 Aguacate	Kg.	6.524.946	6.751.626	7.052.823	7.157.155
18-02 Cambures	Kg.	12.000.703	12.021.525	12.001.169	11.214.111
18-03 Plátanos	Kg.	4.474.596	4.838.796	4.552.015	4.603.033
18-04 Lechosa	Un.	53.519.928	50.183.848	34.018.583	44.614.495
18-05 Naranjas	Un.	2.363.663	3.883.612	2.549.408	1.972.218
18-06 Pña	Kg.	2.783.780	2.599.518	3.739.347	2.962.504
18-07 Melón	Lt.	1.049.862	857.022	1.067.640	670.075
18-08 Jugo de naranja					
18 HORTALIZAS	Kg.	6.520.741	6.822.239	6.437.806	6.579.367
19-01 Cebolla	Kg.	2.379.356	2.781.632	2.263.181	2.188.643
19-02 Pimentón	Kg.	8.047.739	8.631.142	7.952.363	6.731.491
19-03 Tomate	Kg.	3.666.488	3.895.196	3.454.696	3.329.245
19-04 Zanahoria	Kg.	1.125.942	1.149.585	1.182.935	1.012.510
19-05 Auyama					
20 HARINAS	Kg.	2.317.646	2.556.854	2.647.728	2.614.985
20-01 Harina de trigo	Kg.	18.583.214	18.339.076	20.124.713	20.060.932
20-02 Harina de maíz	Kg.	109.631	62.969	129.157	115.775
20-03 Maíz pilado					
21 EMBUTIDOS	Kg.	1.462.493	1.577.981	1.620.098	1.509.189
21-01 Jamón	Kg.	1.018.279	875.220	1.116.375	978.703
21-02 Mortadela	Kg.	464.969	564.441	654.492	660.557
21-03 Salchicha	Kg.	175.296	208.181	187.658	169.051
21-04 Carne endiablada					
22 VARIOS	Lt.	11.771.176	12.239.638	11.639.891	9.958.212
22-01 Refrescos (gaseosas)	Kg.	1.394.973	1.632.485	1.423.062	1.743.836
22-02 Sal					

1) URBANO: Se refiere a la población residente en las cabeceras de las regiones

FUENTE: O.C.E.I. Dpto de Atención al Usuario, Caracas 1995

**CUADRO N° XI-6
CONSUMO DE ALIMENTOS
DEL TOTAL DE HOGARES POR PRODUCTO (1)
PROMEDIO TRIMESTRAL 1984
(CONSUMO / UNIDAD DE MEDIDA)**

PRODUCTOS ALIMENTICIOS	U.M.	PROMEDIO			
		I TRIM 84	II TRIM 84	III TRIM 84	IV TRIM 84
01 ACETES					
01-01 Aceite de Maíz	Lt.	4.218.143	3.032.895	2.544.324	3.297.419
01-02 Aceite de Ajonjolí y Otro	Lt.	5.923.995	5.592.221	6.112.079	5.202.731
02 ARROZ	Kg.	16.231.142	14.998.448	16.380.380	17.790.593
03 AZÚCAR Y SIMILARES					
03-01 Azúcar	Kg.	13.928.183	14.477.130	16.200.783	13.732.287
03-02 Panela o papalón	Un.	608.308	443.875	837.571	481.812
04 CAFÉ					
04-01 Café molido	Kg.	3.169.103	2.994.939	2.691.399	2.420.484
04-02 Café en grano	Kg.	13.829	17.122	7.415	5.414
05 CARNE DE CERDO					
05-01 Chuleta fresca	Kg.	1.383.169	978.434	907.950	804.083
05-02 Chuleta ahumada	Kg.	917.579	983.147	408.240	561.892
05-03 Costilla	Kg.	374.218	291.914	163.371	295.274
05-04 Puerri	Kg.	69.390	117.994	96.927	292.471
06 PESCADOS Y MARISCOS					
06-01 Pargo	Kg.	1.037.995	990.593	939.795	922.836
06-02 Carite	Kg.	979.909	700.408	671.751	630.920
06-03 Cará-cará	Kg.	617.700	637.160	490.922	678.113
06-04 Bagre	Kg.	417.991	277.474	192.719	149.228
06-06 Trucha	Kg.	31.997	7.975	18.113	13.515
06-07 Sardinas frescas	Kg.	990.952	943.963	739.649	707.999
06-08 Sardinas enlatadas	Kg.	291.489	294.391	399.090	392.009
06-09 Atún fresco	Kg.	1.395.770	1.218.114	929.599	794.451
06-10 Atún enlatado	Kg.	1.909.472	991.633	939.139	839.101
07 AVES					
07-01 Carne de pollo	Kg.	20.992.339	19.791.075	17.149.332	18.341.597
07-02 Carne de gallina	Kg.	225.947	224.940	167.639	112.817
08 CARNE DE VACUNO					
08-01 Lomo	Kg.	999.249	1.064.561	993.117	547.109
08-02 Solomo	Kg.	3.992.493	3.719.479	3.549.550	3.193.024
08-03 Chisneado	Kg.	2.539.130	2.331.991	2.197.122	2.149.344
08-04 Legarto	Kg.	1.979.774	1.342.709	1.277.191	999.975
08-05 Falda	Kg.	1.991.939	1.499.229	1.364.319	1.164.691
08-06 Costilla	Kg.	2.162.477	1.815.221	1.736.395	1.169.210
08-07 Carne molido	Kg.	3.999.313	3.890.741	3.029.635	2.904.295
08-09 Hígado de res	Kg.	941.999	799.942	414.959	504.007
08-09 Carne enlatada	Kg.	12.499	21.972	12.220	10.951
09 GRANOS					
09-01 Careotas negras	Kg.	5.301.291	5.131.134	4.397.557	4.909.213
09-02 Frijoles	Kg.	1.499.997	1.227.720	871.354	951.339
09-03 Arvejas	Kg.	2.301.131	2.009.943	1.499.574	1.992.200
09-04 Lentejas	Kg.	2.319.527	2.099.045	1.559.621	1.597.915
10 HUEVOS DE GALLINA	Un.	129.997.994	119.413.139	120.225.719	117.144.975
11 LECHE					
11-01 Leche fresca	Lt.	20.167	10.997	61.495	112.017
11-02 Leche pasteurizada	Lt.	9.190.423	9.304.034	9.942.990	9.291.219
11-03 Leche en polvo popular	Kg.	0	0	0	0
11-04 Leche en polvo de marcas	Kg.	9.304.744	9.049.994	4.919.449	4.949.294
11-05 Leche especial para niños	Kg.	90.279	92.279	99.355	93.720

PRODUCTOS ALIMENTICIOS	U.M.	PROMEDIO			
		I TRIM 94	II TRIM 94	III TRIM 94	IV TRIM 94
12 MANTEQUILLA	Kg.	89.206	87.583	61.683	127.920
13 MARGARINA	Kg.	2.516.320	2.274.541	2.407.170	2.437.456
14 PAN					
14-01 Pan cuadrado	Kg.	1.320.464	1.466.877	1.189.113	963.359
14-02 Pan de bollo	Kg.	4.533.745	5.740.780	4.165.168	3.587.457
14-03 Pan de canillo	Kg.	7.143.317	5.684.069	6.315.366	5.015.704
15 RAICES Y TUBERCULOS					
15-01 Papa	Kg.	11.326.631	10.891.033	9.580.046	9.248.790
15-02 Ocurmo	Kg.	1.776.074	1.543.022	1.340.247	1.225.198
15-03 Yuca	Kg.	3.264.485	3.170.650	2.986.006	2.914.205
15-04 Apio	Kg.	1.702.427	1.701.170	1.595.644	1.392.957
15-05 Verduras mixtas	Kg.	4.171.937	4.343.077	3.278.136	3.610.205
16 PASTAS ALIMENTICIAS	Kg.	8.632.765	8.203.208	8.573.629	9.554.708
17 QUESOS					
17-01 Queso blanco	Kg.	6.556.040	6.496.000	6.617.215	6.049.094
17-02 Queso amarillo	Kg.	1.403.200	1.152.039	1.026.904	1.148.150
18 FRUTAS					
18-01 Aguacate	Kg.	483.357	1.288.592	1.955.321	813.295
18-02 Cambures	Kg.	8.646.745	8.703.107	7.901.108	8.089.454
18-03 Plátanos	Kg.	15.851.129	15.648.845	13.432.793	12.418.818
18-04 Lechosa	Kg.	5.938.244	5.822.192	4.746.071	4.612.433
18-05 Naranjas	Un.	57.914.068	47.898.728	43.202.453	46.709.087
18-06 Piña	Un.	4.113.131	4.572.595	2.926.810	1.982.642
18-07 Melón	Kg.	4.812.436	4.303.727	4.015.592	3.410.044
18-08 Jugo de naranja	Lt.	1.222.326	1.056.226	1.107.574	1.773.268
19 HORTALIZAS					
19-01 Cebolla	Kg.	8.288.244	7447622	6.827.041	6.115.496
19-02 Pimentón	Kg.	3.519.579	3117889	2.966.813	2.474.820
19-03 Tomate	Kg.	9.581.548	8758540	8.571.666	6.201.172
19-04 Zanahoria	Kg.	4.619.432	4120037	4.152.005	3.940.643
19-05 Auyama	Kg.	1.270.852	1072733	1.101.620	1.167.831
20 HARINAS					
20-01 Harina de trigo	Kg.	2.928.210	2609546	2.154.255	2.513.435
20-02 Harina de maíz	Kg.	22.456.616	22321530	22.096.259	22.733.789
20-03 Maíz pilado	Kg.	60.819	355519	131.077	193.442
21 EMBUTIDOS					
21-01 Jamón	Kg.	2.077.941	1894593	1.482.711	1.498.092
21-02 Mortadela	Kg.	904.269	1110349	924.483	919.792
21-03 Salchicha	Kg.	637.211	598044	446.237	447.464
21-04 Carne endiablada	Kg.	237.221	205868	211.730	173.748
22 VARIOS					
22-01 Refrescos (gaseosas)	Lt.	11.183.362	9875470	7.169.854	8.384.534
22-02 Sal	Kg.	1.716.802	1494327	1.591.331	1.894.883

1) URBANO: Se refiere a la población residente en las cabeceras de las regiones

FUENTE: O.C.E.I. Dpto. de Atención al Usuario, Caracas, 1995

CUADRO N° XI-7
GASTO PER CAPITA DE ALIMENTOS
DEL TOTAL DE HOGARES POR PRODUCTO (1)
PROMEDIO TRIMESTRAL 1993
(Bs.(°) / PERSONA)

PRODUCTOS ALIMENTICIOS	PROMEDIO			
	I TRIM 93	II TRIM 93	III TRIM 93	IV TRIM 93
PROMEDIO TOTAL	2302.13	2597.54	2902.07	3150.70
01 ACEITES				
01-01 Aceite de Maiz	37.99	46.53	43.31	53.56
01-02 Aceite de Ajonjolí y Oiro	49.28	46.94	53.39	62.82
02 ARROZ	53.06	57.90	66.36	81.58
03 AZUCAR Y SIMILARES				
03-01 Azúcar	50.19	63.39	67.54	83.40
03-02 Panela o papalón	1.73	1.98	3.00	2.84
04 CAFE				
04-01 Café molido	51.03	82.51	61.08	101.89
04-02 Café en grano	0.26	0.13	0.73	1.27
05 CARNE DE CERDO				
05-01 Chuleta fresca	27.37	33.44	40.11	44.56
05-02 Chuleta ahumada	20.51	27.74	22.14	28.16
05-03 Costilla	6.94	8.67	9.06	11.17
05-04 Pernil	1.97	3.47	4.16	5.75
06 PESCADOS Y MARIPOCOS				
06-01 Pargo	17.07	20.66	25.14	31.29
06-02 Caribí	18.39	21.89	21.18	26.36
06-03 Cora-cora	9.45	12.79	11.13	12.19
06-04 Bagre	5.26	3.98	4.24	7.56
06-06 Trucha	0.29	0.82	0.00	0.26
06-07 Sardinas frescas	1.06	3.43	3.45	2.84
06-09 Sardinas enlatadas	4.52	5.07	4.72	4.10
06-08 Atún fresco	12.98	22.98	22.46	20.32
06-10 Atún enlatado	28.75	27.37	30.48	35.09
07 AVES				
07-01 Carne de pollo	244.50	292.85	283.65	345.43
07-02 Carne de gallina	3.55	5.81	2.97	4.37
08 CARNE DE VACUNO				
08-01 Lomo	31.97	33.56	43.24	42.54
08-02 Solomo	103.83	111.29	117.85	108.05
08-03 Chocosoito	53.31	48.10	63.77	77.06
08-04 Lagarto	30.20	32.19	27.18	26.32
08-05 Falda	32.73	33.92	42.12	48.75
08-06 Costilla	29.56	30.85	31.42	32.84
08-07 Carne molido	77.34	63.22	67.29	100.46
08-08 Hígado de res	12.33	17.28	16.98	14.79
08-09 Carne enlatado	1.22	0.62	0.99	0.31
09 GRANOS				
09-01 Caracotas negras	32.06	34.89	39.65	51.46
09-02 Frijoles	7.06	6.13	9.05	11.22
09-03 Arvejas	9.54	11.80	12.82	18.70
09-04 Lentejas	12.71	12.89	14.52	23.43
10 HUEVOS DE GALLINA	78.78	72.34	76.68	77.74
11 LECHE				
11-01 Leche fresca	0.33	0.37	0.39	0.42
11-02 Leche pasteurizada	41.88	44.00	47.12	45.04
11-03 Leche en polvo popular	0.00	0.00	0.00	0.00
11-04 Leche en polvo de marca	179.49	195.48	183.33	224.85
11-05 Leche especial para niños	5.58	8.11	6.43	5.11
12 MANTEQUILLA	3.06	2.61	4.22	4.60
13 MARGARINA	28.61	32.64	35.02	35.33
14 PAN				
14-01 Pan cuadrado	19.94	20.84	19.19	19.13
14-02 Pan de bollo	41.87	39.80	52.34	49.43
14-03 Pan de canilla	50.68	52.41	50.89	55.31
15 RAICES Y TUBERCULOS				
15-01 Papa	41.53	43.66	52.22	54.88
15-02 Ocurmo	6.44	7.33	8.61	13.19
15-03 Yuca	9.56	8.22	11.26	12.87
15-04 Apio	8.39	9.27	9.09	12.09
15-05 verduras mixtas	22.19	22.84	25.32	26.33

PRODUCTOS ALIMENTICIOS	PROMEDIO			
	I TRIM 93	II TRIM 93	III TRIM 93	IV TRIM 93
16 PASTAS ALIMENTICIAS	48.89	57.12	69.36	75.27
17 QUESOS				
17-01 Queso blanco	163.21	196.56	173.93	199.26
17-02 Queso amarillo	39.56	55.08	52.04	51.84
18 FRUTAS				
18-01 Aguacate	4.44	9.77	12.82	6.06
18-02 Camburas	16.89	19.43	20.85	21.08
18-03 Plátanos	38.53	40.02	47.43	47.90
18-04 Lechosa	15.96	18.73	21.73	24.44
18-05 Naranjas	15.86	16.16	14.63	19.00
18-06 Piña	10.93	17.46	18.54	12.62
18-07 Melón	13.73	14.13	21.21	18.10
18-08 Jugo de naranja	6.20	5.35	7.18	4.83
19 HORTALIZAS				
19-01 Cebolla	37.10	49.01	49.67	47.55
19-02 Pimentón	21.44	26.30	30.52	35.05
19-03 Tomate	38.18	42.11	54.55	74.70
19-04 Zanahoria	13.49	14.59	18.73	20.72
19-05 Auyama	3.21	3.68	4.40	3.72
20 HARINAS				
20-01 Harina de trigo	10.85	12.63	14.58	17.16
20-02 Harina de maíz	78.12	79.31	94.75	113.37
20-03 Maíz pilado	0.45	0.26	0.96	0.63
21 EMBUTIDOS				
21-01 Jamón	67.20	76.25	90.97	91.17
21-02 Mortadela	23.78	23.73	27.99	25.46
21-03 Salchicha	14.28	17.16	19.14	20.91
21-04 Carne endiablada	9.92	13.16	13.63	12.46
22 VARIOS				
22-01 Refrescos (gaseosas)	43.76	46.72	52.96	51.68
22-02 Sal	2.95	3.60	3.40	4.58

1) URBANO: Se refiere a la población residente en las cabeceras de las regiones

FUENTE: O.C.E.I. Dpto. de Atención al Usuario, Caracas 1995

(*) Bs. Corrientes

CUADRO N° XI-B
GASTO PER CAPITA DE ALIMENTOS
DEL TOTAL DE HOGARES POR PRODUCTO (1)
PROMEDIO TRIMESTRAL 1984
(Bs.(*) / PERSONA)

PRODUCTOS ALIMENTICIOS	PROMEDIO			
	I TRIM 84	II TRIM 84	III TRIM 84	IV TRIM 84
PROMEDIO TOTAL	4088.53	4670.07	4818.74	5481.83
01 ACEITES				
01-01 Aceite de Maíz	73.80	69.13	77.83	101.23
01-02 Aceite de Ajonjolí y Otro	80.53	114.02	130.18	141.72
02 ARROZ	108.41	122.63	151.20	196.43
03 AZUCAR Y SIMILARES				
03-01 Azúcar	104.40	117.72	130.68	134.04
03-02 Panela o papalón	3.08	2.11	4.15	4.42
04 CAFE				
04-01 Café molido	128.81	139.58	181.75	219.84
04-02 Café en grano	0.55	0.90	0.49	0.52
05 CARNE DE CERDO				
05-01 Chuleta fresca	56.43	47.99	33.66	52.37
05-02 Chuleta ahumada	60.57	41.72	30.10	49.43
05-03 Costilla	12.82	10.90	7.69	17.31
05-04 Perna	2.94	5.22	2.99	16.29
06 PESCADOS Y MARISCOS				
06-01 Pargo	45.08	49.06	48.67	49.04
06-02 Caribí	39.71	35.79	35.51	37.18
06-03 Cora-cora	16.43	29.68	18.08	23.06
06-04 Bagre	11.30	8.20	7.77	5.82
06-06 Trucha	1.67	0.26	0.39	0.97
06-07 Sardinas frescas	3.58	4.18	4.59	4.92
06-08 Sardinas enlatadas	5.94	6.93	11.01	11.90
06-09 Atún fresco	39.59	46.09	37.02	40.87
06-10 Atún enlatado	56.10	65.13	85.53	54.30
07 AVES				
07-01 Carne de pollo	434.50	495.27	522.12	590.48
07-02 Carne de gallina	5.12	6.26	5.32	3.77
08 CARNE DE VACUNO				
08-01 Lomo	44.16	60.47	41.33	41.98
08-02 Solomo	183.24	178.30	206.87	213.52
08-03 Chocaculo	98.40	113.48	117.46	133.68
08-04 Legarto	41.30	41.81	51.52	49.21
08-05 Falda	61.85	62.52	68.00	66.07
08-06 Costilla	49.27	51.26	52.50	47.53
08-07 Carne molido	121.87	142.74	149.70	159.79
08-08 Hígado de res	20.13	27.57	16.83	25.87
08-09 Carne enlatada	0.53	0.75	0.50	0.73
09 GRANOS				
09-01 Cereales negros	64.18	88.03	125.92	79.17
09-02 Fríjoles	16.15	15.45	21.14	15.92
09-03 Arvejas	26.56	26.70	34.97	29.87
09-04 Lentejas	30.25	32.42	35.21	34.73
10 HUEVOS DE GALLINA	122.87	131.72	194.39	124.74
11 LECHE				
11-01 Leche fresca	0.11	0.39	1.05	0.08
11-02 Leche pasteurizada	63.21	92.09	98.61	71.78
11-03 Leche en polvo popular	0.00	0.00	0.00	0.00
11-04 Leche en polvo de marcas	247.64	308.94	308.25	284.67
11-05 Leche especial para niños	4.63	9.83	7.40	7.68
12 MANTEQUILLA	4.64	3.93	5.97	5.12
13 MARGARINA	54.44	82.90	60.53	61.70
14 PAN				
14-01 Pan cuadrado	30.36	39.81	33.21	36.86
14-02 Pan de balle	56.52	75.21	71.46	64.93
14-03 Pan de canilla	87.03	95.74	73.93	87.72
15 RAICES Y TUBERCULOS				
15-01 Papa	69.81	82.22	107.34	79.41
15-02 Ocaño	14.52	13.85	14.08	14.30
15-03 Yuca	15.41	14.91	16.16	15.48
15-04 Apio	13.23	13.91	13.52	14.44
15-05 verduras mixtas	34.82	32.28	39.21	37.80

PRODUCTOS ALIMENTICIOS	PROMEDIO			
	I TRIM 94	II TRIM 94	III TRIM 94	IV TRIM 94
18 PASTAS ALIMENTICIAS	126.73	149.78	173.49	138.94
17 QUESOS				
17-01 Queso blanco	250.72	280.18	306.51	283.51
17-02 Queso amarillo	64.90	76.04	93.10	81.34
18 FRUTAS				
18-01 Aguacate	4.58	15.39	8.77	10.43
18-02 Camburas	29.11	34.34	37.70	33.27
18-03 Plátanos	62.33	94.69	91.91	68.95
18-04 Lechosa	32.27	33.92	40.59	39.93
18-05 Naranjas	23.20	22.83	28.72	21.47
18-06 Piña	26.77	20.50	19.89	28.41
18-07 Melón	28.03	35.29	33.03	31.26
18-08 Jugo de naranja	9.98	10.90	16.63	8.63
19 HORTALIZAS				
19-01 Cebolla	48.05	65.25	149.36	49.78
19-02 Pimentón	37.09	43.32	59.30	39.42
19-03 Tomate	52.47	73.90	142.63	74.45
19-04 Zanahoria	28.27	37.34	29.95	42.82
19-05 Auyama	5.15	5.99	6.01	5.94
20 HARNAS				
20-01 Harina de trigo	21.32	21.98	23.12	20.27
20-02 Harina de maíz	142.53	174.71	195.69	159.85
20-03 Maíz pilado	0.32	0.97	1.61	2.40
21 EMBUTIDOS				
21-01 Jamon	119.15	119.43	145.92	126.45
21-02 Mortadela	28.38	34.56	43.86	35.75
21-03 Salchicha	23.48	21.44	27.23	27.15
21-04 Carne endiablada	17.72	17.79	18.89	18.01
22 VARIOS				
22-01 Refrescos (gaseosas)	65.39	64.64	67.67	65.55
22-02 Sal	4.90	7.09	9.49	5.14

1) URBANO: Se refiere a la población residente en las cabeceras de las regiones

FUENTE: O.C.E.I. Dpto. de Atención al Usuario, Caracas 1995

(*) Bs corrientes

CAPITULO XII
REFORMA AGRARIA

CUADRO N° XII-1
ASENTAMIENTOS CAMPESINOS Y AREAS NO PARCELADAS
EDAD DEL BENEFICIARIO (EN PORCENTAJES)
(TOTAL NACIONAL) 1993

EDAD DEL BENEFICIARIO	ASENTAMIENTOS	AREAS NO PARCELADAS	TOTAL
HASTA 14	0.00	0.12	0.06
DESDE 15 HASTA 29	7.53	11.37	9.47
DESDE 30 HASTA 49	41.68	43.55	42.63
DESDE 50 HASTA 64	35.17	30.39	32.75
DESDE 65 EN ADELANTE	15.62	14.58	15.09
TOTAL	100	100	100

FUENTE: COMISION PRESIDENCIAL DE EVALUACION Y SEGUIMIENTO DE LA REFORMA AGRARIA. EVALUACION DE LA REFORMA AGRARIA, CUADRO N°2, CARACAS 1995

CUADRO N° XII-2
ASENTAMIENTOS CAMPESINOS Y AREAS NO PARCELADAS
GRADO DE INSTRUCCION DEL BENEFICIARIO (EN PORCENTAJES)
(TOTAL NACIONAL) 1993

GRADO DE INSTRUCCION DEL BENEFICIARIO	ASENTAMIENTOS	AREAS NO PARCELADAS	TOTAL
NI LEE NI ESCRIBE	22.83	28.04	25.47
LEE Y ESCRIBE	3.35	2.84	3.09
PRIMARIA: 1 A 3 GRADO	20.62	20.69	20.66
PRIMARIA: 4 A 6 GRADO	32.13	29.15	30.63
SECUNDARIA Y/O NORMAL INCOMPLETA	8.60	8.77	8.69
SECUNDARIA Y/O NORMAL COMPLETA	6.20	5.19	5.69
TECNICA INCOMPLETA	0.13	0.12	0.13
TECNICA COMPLETA	2.09	1.73	1.91

FUENTE: COMISION PRESIDENCIAL DE EVALUACION Y SEGUIMIENTO DE LA REFORMA AGRARIA. EVALUACION DE LA REFORMA AGRARIA, CUADRO N°8. CARACAS 1995

CUADRO N° XII-3
ASENTAMIENTOS CAMPESINOS Y AREAS NO PARCELADAS
OCUPACION PRINCIPAL DEL BENEFICIARIO (EN PORCENTAJES)
(TOTAL NACIONAL) 1993

OCUPACION PRINCIPAL			
DEL BENEFICIARIO	ASENTAMIENTOS	AREAS NO PARCELADAS	TOTAL
AGRICULTOR	89.18	86.16	87.66
TRABAJADOR POR CUENTA PROPIA	3.80	5.44	4.63
EMPLEADO	1.58	3.15	2.38
OBRERO	1.96	1.42	1.69
DESOCUPADO	0.19	0.19	0.19
ESTUDIANTE	0.13	0.31	0.22
DEL HOGAR	3.16	3.34	3.25
TOTAL	100	100	100

FUENTE: COMISION PRESIDENCIAL DE EVALUACION Y SEQUIIMIENTO DE LA REFORMA AGRARIA. EVALUACION DE LA REFORMA AGRARIA, CUADRO N°5. CARACAS 1995

CUADRO N° XII-4
ASENTAMIENTOS CAMPESINOS Y AREAS NO PARCELADAS
TIPO DE VIVIENDAS (EN PORCENTAJES)
(TOTAL NACIONAL) 1993

TIPO DE VIVIENDA	ASENTAMIENTOS	AREAS NO PARCELADAS	TOTAL
CASA QUINTA	18.91	13.71	16.28
RURAL O SIMILAR	66.54	62.26	64.38
RANCHO	13.28	21.31	17.34
OTRO	1.27	2.72	2.00
TOTAL	100	100	100

FUENTE: COMISION PRESIDENCIAL DE EVALUACION Y SEGUIMIENTO DE LA REFORMA AGRARIA. EVALUACION DE LA REFORMA AGRARIA, CUADRO N°16, CARACAS 1995

CUADRO N° XII-5
ASENTAMIENTOS CAMPESINOS Y AREAS NO PARCELADAS
COMPOSICION FAMILIAR, INCLUIDO EL PRODUCTOR
TOTAL NACIONAL - (COMPONENTES PROMEDIOS) 1993

COMPOSICION FAMILIAR	ASENTAMIENTOS	AREAS NO PARCELADAS	TOTAL
PRODUCTOR	1.00	1.00	1.00
CONYUGE	0.76	0.79	0.77
HIJOS	2.88	2.80	2.84
HIJOS DE LA CONYUGE	0.08	0.09	0.09
ASCENDIENTES	0.09	0.10	0.09
CONYUGE DE LOS HIJOS	0.03	0.03	0.03
NIETOS	0.31	0.30	0.31
OTROS PARIENTES	0.18	0.17	0.17
OTRAS PERSONAS	0.05	0.05	0.05
TOTAL NACIONAL	5.38	5.32	5.35

FUENTE: COMISION PRESIDENCIAL DE EVALUACION Y SEGUIMIENTO DE LA REFORMA AGRARIA. EVALUACION DE LA REFORMA AGRARIA. CUADRO N°14-A. CARACAS 1996

CUADRO N° XII-6
ASENTAMIENTOS CAMPESINOS Y AREAS NO PARCELADAS
GRADO DE INSTRUCCION DE LOS COMPONENTES DE LA FAMILIA, INCLUIDO EL PRODUCTOR
TOTAL NACIONAL - (EN PORCENTAJE) 1993

GRADO DE INSTRUCCION DE LOS COMPONENTES DE LA FAMILIA	ASENTAMIENTOS	AREAS NO PARCELADAS	TOTAL
NI LEE NI ESCRIBE	10.78	13.91	12.34
LEE Y ESCRIBE	3.35	3.57	3.55
PRIMARIA: 1 A 3 GRADO	0.97	20.68	19.44
PRIMARIA: 4 A 6 GRADO	28.81	28.01	28.41
SECUNDARIA Y/O NORMAL INCOMPLETA	17.10	13.35	15.33
SECUNDARIA Y/O NORMAL COMPLETA	7.06	5.28	6.17
TECNICA INCOMPLETA	0.56	0.56	0.56
TECNICA COMPLETA	1.12	1.13	1.12
SUPERIOR INCOMPLETA	2.42	1.88	2.06
SUPERIOR COMPLETA	2.42	1.13	1.87
NO ESCOLARIDAD	8.18	10.15	9.16
TOTAL NACIONAL	100	100	100

FUENTE: COMISION PRESIDENCIAL DE EVALUACION Y SEGUIMIENTO DE LA REFORMA AGRARIA. EVALUACION DE LA REFORMA AGRARIA. CUADRO N°6. CARACAS 1995

CUADRO N° XII-7
ASENTAMIENTOS CAMPESINOS Y AREAS NO PARCELADAS
TENENCIA DE LA PARCELA (EN PORCENTAJES)
(TOTAL NACIONAL) 1993

TENENCIA DE LA PARCELA	ASENTAMIENTOS	AREAS NO PARCELADAS	TOTAL
TITULAR	55.53	46.02	50.72
OCUPANTE	43.71	52.75	48.28
ARRENDATARIO	0.19	0.74	0.47
MEDIANERO	0.25	0.43	0.24
APARCERO	0.32	0.06	0.19
TOTAL	100	100	100

FUENTE COMISION PRESIDENCIAL DE EVALUACION Y SEGUIMIENTO DE LA REFORMA AGRARIA. EVALUACION DE LA REFORMA AGRARIA. CUADRO N°28. CARACAS 1995

CUADRO N° XII-8
ASENTAMIENTOS CAMPESINOS Y AREAS NO PARCELADAS
COMPOSICION DE LA TIERRA (EN PORCENTAJES)
(TOTAL NACIONAL) 1993

COMPOSICION DE LA TIERRA	ASENTAMIENTOS	AREAS NO PARCELADAS	TOTAL
SUPERFICIE INICIAL	85.83	85.23	85.51
SUPERFICIE COMPRADA	5.99	10.00	8.09
SUPERFICIE OCUPADA	7.27	4.22	5.67
SUPERFICIE ARRENDADA	0.92	0.56	0.73
TOTAL NACIONAL	100	100	100

FUENTE: COMISION PRESIDENCIAL DE EVALUACION Y SEGUIMIENTO DE LA REFORMA AGRARIA. EVALUACION DE LA REFORMA AGRARIA, CUADRO N°24-B, CARACAS 1995

CUADRO N° XII-7
ASENTAMIENTOS CAMPESINOS Y AREAS NO PARCELADAS
TENENCIA DE LA PARCELA (EN PORCENTAJES)
(TOTAL NACIONAL) 1993

TENENCIA DE LA PARCELA	ASENTAMIENTOS	AREAS NO PARCELADAS	TOTAL
TITULAR	55.53	46.02	50.72
OCUPANTE	43.71	52.75	48.28
ARRENDATARIO	0.19	0.74	0.47
MEDIANERO	0.25	0.43	0.24
APARCERO	0.32	0.06	0.19
TOTAL	100	100	100

FUENTE: COMISION PRESIDENCIAL DE EVALUACION Y SEGUIMIENTO DE LA REFORMA AGRARIA. EVALUACION DE LA REFORMA AGRARIA, CUADRO N°29, CARACAS 1995

CUADRO N° XII-8
ASENTAMIENTOS CAMPESINOS Y AREAS NO PARCELADAS
COMPOSICION DE LA TIERRA (EN PORCENTAJES)
(TOTAL NACIONAL) 1993

COMPOSICION DE LA TIERRA	ASENTAMIENTOS	AREAS NO PARCELADAS	TOTAL
SUPERFICIE INICIAL	85.83	85.23	85.51
SUPERFICIE COMPRADA	5.99	10.00	8.09
SUPERFICIE OCUPADA	7.27	4.22	5.67
SUPERFICIE ARRENDADA	0.92	0.56	0.73
TOTAL NACIONAL	100	100	100

FUENTE: COMISION PRESIDENCIAL DE EVALUACION Y SEGUIMIENTO DE LA REFORMA AGRARIA. EVALUACION DE LA REFORMA AGRARIA, CUADRO N°34-E, CARACAS 1988



**CUADRO N° XII-1
ASENTAMIENTOS CAMPESINOS Y AREAS NO PARCELADAS
EDAD DEL BENEFICIARIO (EN PORCENTAJES)
(TOTAL NACIONAL) 1993**

EDAD DEL BENEFICIARIO	ASENTAMIENTOS	AREAS NO PARCELADAS	TOTAL
HASTA 14	0.00	0.12	0.06
DESDE 15 HASTA 29	7.53	11.37	9.47
DESDE 30 HASTA 49	41.68	43.55	42.63
DESDE 50 HASTA 64	35.17	30.39	32.75
DESDE 65 EN ADELANTE	15.62	14.58	15.09
TOTAL	100	100	100

FUENTE: COMISION PRESIDENCIAL DE EVALUACION Y SEGUIMIENTO DE LA REFORMA AGRARIA, EVALUACION DE LA REFORMA AGRARIA, CUADRO N°3, CARACAS 1995



CUADRO N° XII-2
ASENTAMIENTOS CAMPESINOS Y AREAS NO PARCELADAS
GRADO DE INSTRUCCION DEL BENEFICIARIO (EN PORCENTAJES)
(TOTAL NACIONAL) 1993

GRADO DE INSTRUCCION DEL BENEFICIARIO	ASENTAMIENTOS	AREAS NO PARCELADAS	TOTAL
NI LEE NI ESCRIBE	22.83	28.04	25.47
LEE Y ESCRIBE	3.35	2.84	3.09
PRIMARIA: 1 A 3 GRADO	20.62	20.69	20.66
PRIMARIA: 4 A 6 GRADO	32.13	29.15	30.63
SECUNDARIA Y/O NORMAL INCOMPLETA	8.60	8.77	8.69
SECUNDARIA Y/O NORMAL COMPLETA	6.20	5.19	5.69
TECNICA INCOMPLETA	0.13	0.12	0.13
TECNICA COMPLETA	2.09	1.73	1.91

FUENTE: COMISION PRESIDENCIAL DE EVALUACION Y SEGUIMIENTO DE LA REFORMA AGRARIA. EVALUACION DE LA REFORMA AGRARIA. CUADRO N°8. CARACAS 1995

CUADRO N° XII-3
ASENTAMIENTOS CAMPESINOS Y AREAS NO PARCELADAS
OCUPACION PRINCIPAL DEL BENEFICIARIO (EN PORCENTAJES)
(TOTAL NACIONAL) 1993

OCUPACION PRINCIPAL			
DEL BENEFICIARIO	ASENTAMIENTOS	AREAS NO PARCELADAS	TOTAL
AGRICULTOR	89.18	86.16	87.66
TRABAJADOR POR CUENTA PROPIA	3.80	5.44	4.63
EMPLEADO	1.58	3.15	2.38
OBRERO	1.96	1.42	1.69
DESOCUPADO	0.19	0.19	0.19
ESTUDIANTE	0.13	0.31	0.22
DEL HOGAR	3.16	3.34	3.25
TOTAL	100	100	100

FUENTE: COMISION PRESIDENCIAL DE EVALUACION Y SEGUIMIENTO DE LA REFORMA AGRARIA. EVALUACION DE LA REFORMA AGRARIA. CUADRO N°6. CARACAS 1995

CUADRO N° XII-4
ASENTAMIENTOS CAMPESINOS Y AREAS NO PARCELADAS
TIPO DE VIVIENDAS (EN PORCENTAJES)
(TOTAL NACIONAL) 1993

TIPO DE VIVIENDA	ASENTAMIENTOS	AREAS NO PARCELADAS	TOTAL
CASA QUINTA	18.91	13.71	16.28
RURAL O SIMILAR	66.54	62.26	64.38
RANCHO	13.28	21.31	17.34
OTRO	1.27	2.72	2.00
TOTAL	100	100	100

FUENTE: COMISION PRESIDENCIAL DE EVALUACION Y SEGUIMIENTO DE LA REFORMA AGRARIA. EVALUACION DE LA REFORMA AGRARIA. CUADRO N°16. CARACAS 1993

CUADRO N° XII-5
ASENTAMIENTOS CAMPESINOS Y AREAS NO PARCELADAS
COMPOSICION FAMILIAR, INCLUIDO EL PRODUCTOR
TOTAL NACIONAL - (COMPONENTES PROMEDIOS) 1993

COMPOSICION FAMILIAR	ASENTAMIENTOS	AREAS NO PARCELADAS	TOTAL
PRODUCTOR	1.00	1.00	1.00
CONYUGE	0.76	0.79	0.77
HIJOS	2.88	2.80	2.84
HIJOS DE LA CONYUGE	0.08	0.09	0.09
ASCENDIENTES	0.09	0.10	0.09
CONYUGE DE LOS HIJOS	0.03	0.03	0.03
NIETOS	0.31	0.30	0.31
OTROS PARIENTES	0.18	0.17	0.17
OTRAS PERSONAS	0.05	0.05	0.05
TOTAL NACIONAL	5.38	5.32	5.35

FUENTE: COMISION PRESIDENCIAL DE EVALUACION Y SEGUIMIENTO DE LA REFORMA AGRARIA. EVALUACION DE LA REFORMA AGRARIA. CUADRO N°14-A. CARACAS 1995

CUADRO N° XII-6
ASENTAMIENTOS CAMPESINOS Y AREAS NO PARCELADAS
GRADO DE INSTRUCCION DE LOS COMPONENTES DE LA FAMILIA, INCLUIDO EL PRODUCTOR
TOTAL NACIONAL - (EN PORCENTAJE) 1993

GRADO DE INSTRUCCION DE LOS COMPONENTES DE LA FAMILIA	ASENTAMIENTOS	AREAS NO PARCELADAS	TOTAL
NI LEE NI ESCRIBE	10.78	13.91	12.34
LEE Y ESCRIBE	3.35	3.57	3.55
PRIMARIA: 1 A 3 GRADO	0.97	20.68	19.44
PRIMARIA: 4 A 6 GRADO	28.81	28.01	28.41
SECUNDARIA Y/O NORMAL INCOMPLETA	17.10	13.35	15.33
SECUNDARIA Y/O NORMAL COMPLETA	7.06	5.26	6.17
TECNICA INCOMPLETA	0.56	0.56	0.56
TECNICA COMPLETA	1.12	1.13	1.12
SUPERIOR INCOMPLETA	2.42	1.88	2.06
SUPERIOR COMPLETA	2.42	1.13	1.87
NO ESCOLARIDAD	8.18	10.15	9.16
TOTAL NACIONAL	100	100	100

FUENTE: COMISION PRESIDENCIAL DE EVALUACION Y SEGUIMIENTO DE LA REFORMA AGRARIA. EVALUACION DE LA REFORMA AGRARIA, CUADRO N°6. CARACAS 1998

CUADRO N° XII-7
ASENTAMIENTOS CAMPESINOS Y AREAS NO PARCELADAS
TENENCIA DE LA PARCELA (EN PORCENTAJES)
(TOTAL NACIONAL) 1993

TENENCIA DE LA PARCELA	ASENTAMIENTOS	AREAS NO PARCELADAS	TOTAL
TITULAR	55.53	46.02	50.72
OCUPANTE	43.71	52.75	48.28
ARRENDATARIO	0.19	0.74	0.47
MEDIANERO	0.25	0.43	0.24
APARCERO	0.32	0.06	0.19
TOTAL	100	100	100

FUENTE: COMISION PRESIDENCIAL DE EVALUACION Y SEGUIMIENTO DE LA REFORMA AGRARIA. EVALUACION DE LA REFORMA AGRARIA. CUADRO N°29. CARACAS 1996

CUADRO N° XII-8
ASENTAMIENTOS CAMPESINOS Y AREAS NO PARCELADAS
COMPOSICION DE LA TIERRA (EN PORCENTAJES)
(TOTAL NACIONAL) 1993

COMPOSICION DE LA TIERRA	ASENTAMIENTOS	AREAS NO PARCELADAS	TOTAL
SUPERFICIE INICIAL	85.83	85.23	85.51
SUPERFICIE COMPRADA	5.99	10.00	8.09
SUPERFICIE OCUPADA	7.27	4.22	5.67
SUPERFICIE ARRENDADA	0.92	0.56	0.73
TOTAL NACIONAL	100	100	100

FUENTE: COMISION PRESIDENCIAL DE EVALUACION Y SEGUIMIENTO DE LA REFORMA AGRARIA. EVALUACION DE LA REFORMA AGRARIA. CUADRO N°24-B. CARACAS 1995

CUADRO N° XII-9
ASENTAMIENTOS CAMPESINOS Y AREAS NO PARCELADAS
NECESIDADES MAS IMPORTANTES - PRIMERA MENCION
TOTAL NACIONAL - (EN PORCENTAJES) 1993

NECESIDADES MAS IMPORTANTES			
PRIMERA MENCION	ASENTAMIENTOS	AREAS NO PARCELADAS	TOTAL
CREDITO	23.05	23.22	23.14
VIALIDAD	15.39	15.29	15.34
ASISTENCIA TECNICA	2.14	4.16	3.16
RIEGO (SISTEMAS Y TUBERIAS)	15.00	5.37	10.15
ELECTRICIDAD	5.32	5.05	5.19
DRENAJE	7.40	4.86	6.12
MAQUINARIA	3.44	5.31	4.38
VIVIENDA	2.01	2.18	2.09
AGUA (FUENTES)	3.25	6.85	5.06
NIVELACION	5.13	0.90	3.00
DEFORESTACION	2.73	2.82	2.77
TITULACION	1.56	3.52	2.55
OTRA	13.57	20.47	17.05
TOTAL	100	100	100

FUENTE: COMISION PRESIDENCIAL DE EVALUACION Y SEGUIMIENTO DE LA REFORMA AGRARIA. EVALUACION DE LA REFORMA AGRARIA. CUADRO N°36. CARACAS 1996

CUADRO N° XII-10
ASENTAMIENTOS CAMPESINOS Y AREAS NO PARCELADAS
TIPO DE EXPLOTACION (EN PORCENTAJES)
(TOTAL NACIONAL) 1993

TIPO DE EXPLOTACION	ASENTAMIENTOS	AREAS NO PARCELADAS	TOTAL
AGRICOLA VEGETAL	62.62	63.37	63.00
PECUARIA	17.39	18.41	17.91
FORESTAL	0.13	0.06	0.09
PESQUERA	0.06	0.19	0.13
MIXTA	19.80	17.97	18.88
TOTAL	100	100	100

FUENTE: COMISION PRESIDENCIAL DE EVALUACION Y SEGUIMIENTO DE LA REFORMA AGRARIA. EVALUACION DE LA REFORMA AGRARIA. CUADRO N°41. CARACAS 1995

CUADRO N° XII-11
ASENTAMIENTOS CAMPESINOS Y AREAS NO PARCELADAS
SUPERFICIE EN PRODUCCION AGRICOLA VEGETAL (EN PROMEDIO)
(TOTAL NACIONAL) 1993

SUPERFICIE EN PRODUCCION			
AGRICOLA VEGETAL EN 1993	ASENTAMIENTOS	AREAS NO PARCELADAS	TOTAL
SEMBRADAS EN 1993	14.20	9.47	11.81
COSECHADA EN 1993	14.29	9.20	11.74
SEMBRADAS EN 1994	12.51	10.17	11.35

FUENTE: COMISION PRESIDENCIAL DE EVALUACION Y SEGUIMIENTO DE LA REFORMA AGRARIA. EVALUACION DE LA REFORMA AGRARIA, CUADRO N°48, CARACAS 1995.

CUADRO N° XII-12
ASENTAMIENTOS CAMPESINOS Y AREAS NO PARCELADAS
MANO DE OBRA: JORNALAS DURANTE 1993 (EN PORCENTAJE)
TOTAL NACIONAL

MANO DE OBRA JORNALAS	ASENTAMIENTOS	AREAS NO PARCELADAS	TOTAL
JORNALAS PROPIOS AL AÑO	31.05	33.95	32.44
JORNALAS FAMILIARES NO REMUN.	22.50	25.90	24.13
JORNALAS ASALARIADOS ANUALES	46.44	40.16	43.42
TOTAL	100	100	100

FUENTE: COMISION PRESIDENCIAL DE EVALUACION Y SEGUIMIENTO DE LA REFORMA AGRARIA. EVALUACION DE LA REFORMA AGRARIA. CUADRO N°52. CARACAS 1996

CUADRO N° XII-13
ASENTAMIENTOS CAMPESINOS Y AREAS NO PARCELADAS
INGRESO FAMILIAR BRUTO EN 1993 (EN PORCENTAJES)
TOTAL NACIONAL

INGRESO FLIAR BRUTO 1993	ASENTAMIENTOS	AREAS NO PARCELADAS	TOTAL
VALOR DEL AUTO CONSUMO	2.03	4.55	3.05
VENTA PRODUCTO DE LA EXPL.	89.72	85.07	87.84
TRABAJO FUERA DE LA EXPL.	1.51	3.10	2.15
TRABAJO OTROS MIEMBROS FLIA	2.81	3.70	3.17
OTROS INGRESOS	3.93	3.58	3.79
TOTAL NACIONAL	100	100	100

FUENTE: COMISION PRESIDENCIAL DE EVALUACION Y SEQUIIMIENTO DE LA REFORMA AGRARIA. EVALUACION DE LA REFORMA AGRARIA. CUADRO N°64-A. CARACAS 1995

CUADRO N° XII-14
ASENTAMIENTOS CAMPESINOS Y AREAS NO PARCELADAS
INSUMOS UTILIZADOS POR UNIDAD DE PRODUCCION EN 1993
TOTAL NACIONAL - (EN PORCENTAJES)

INSUMOS UTILIZADOS POR UNIDAD DE PRODUCCION	ASENTAMIENTOS	AREAS NO PARCELADAS	TOTAL
USO DE MAQUINARIA	47.91	27.36	37.52
USO DE SEMILLA CERTIFICADA	36.85	23.10	29.90
USO DE INSECTICIDAS	37.61	22.54	29.99
USO DE HERBICIDAS	48.42	32.49	40.36
USO DE FUNGICIDAS	12.14	4.82	8.43
USO DE FERTILIZANTES	47.22	32.49	39.77
USO DE RIEGO	14.85	3.83	9.28
INSUMO EN LA COSECHA	39.57	26.19	32.80
USO DE TRANSPORTE	27.56	18.65	23.06
USO DE ALIMENTOS PARA GANADO	17.38	17.60	17.49
USO DE MEDICINAS Y VACUNAS	28.82	27.36	28.08
USO DE OTROS INSUMOS	6.89	6.11	6.50

FUENTE: COMISION PRESIDENCIAL DE EVALUACION Y SEGUIMIENTO DE LA REFORMA AGRARIA. EVALUACION DE LA REFORMA AGRARIA, CUADRO N°66, CARACAS 1995

CUADRO N° XII-15
ASENTAMIENTOS CAMPESINOS Y AREAS NO PARCELADAS
USO DE LA MAQUINARIA AGRICOLA POR UNIDAD DE PRODUCCION
TOTAL NACIONAL - (EN PORCENTAJES)

USO DE LA MAQUINARIA AGRICOLA			
POR UNIDAD DE PRODUCCION	ASENTAMIENTOS	AREAS NO PARCELADAS	TOTAL
PROPIA	22.52	10.99	16.69
ARRENDADA	33.40	20.63	26.94
NO USA MAQUINARIA	43.45	68.13	55.94
SIN INFORMACION	0.63	0.25	0.44
TOTAL	100	100	100

FUENTE: COMISION PRESIDENCIAL DE EVALUACION Y SEGUIMIENTO DE LA REFORMA AGRARIA. EVALUACION DE LA REFORMA AGRARIA, CUADRO N° 7, CARACAS 1986

**CUADRO N° XII-16
ASENTAMIENTOS CAMPESINOS Y AREAS NO PARCELADAS
USO DE RIEGO EN LA EXPLOTACION
TOTAL NACIONAL - (EN PORCENTAJES)**

USO DE RIEGO EN LA EXPLOTACION	ASENTAMIENTOS	AREAS NO PARCELADAS	TOTAL
USA RIEGO	12.59	4.91	17.50
USA RIEGO POR ASPERSION	23.19	28.48	24.73
USA RIEGO POR GRAVEDAD POR SISTEMA	76.81	71.52	75.27
RIEGA CON AGUA DE POZOS	50.48	49.75	50.28
RIEGA CON AGUA DE RIOS	28.71	22.17	26.87
RIEGA CON OTRAS AGUAS	12.72	18.23	14.87
TOTAL	8.09	9.85	8.59
	100	100	100


FUENTE: COMISION PRESIDENCIAL DE EVALUACION Y SEGUIMIENTO DE LA REFORMA AGRARIA. EVALUACION DE LA REFORMA AGRARIA. CUADRO N°56. CARACAS 1985

CUADRO N° XII-17
ASENTAMIENTOS CAMPESINOS Y AREAS NO PARCELADAS
DOTACION DE TIERRAS Y HECTAREAS QUE NECESITA PARA PRODUCIR
TOTAL NACIONAL - (EN PORCENTAJES)

DOTAC. DE TIERRAS Y HECTAREAS			
QUE NECESITA PARA PRODUCIR	ASENTAMIENTOS	AREAS NO PARCELADAS	TOTAL
DOTAC. DE TIERRAS SUFICIENTE	53.19	65.23	59.21
DOTAC. DE TIERRAS INSUFICIENTE	46.81	34.77	40.79
SUPERFICIE QUE CONSIDERA			
NECESARIA:			
ENTRE 0 Y 5 HAS	11.08	17.94	14.04
ENTRE 6 Y 10 HAS	17.30	19.36	18.19
ENTRE 11 Y 20 HAS	17.43	15.81	16.73
ENTRE 21 Y 50 HAS	23.51	17.23	20.80
ENTRE 51 Y 101 HAS	15.95	10.48	13.58
ENTRE 101 Y 500 HAS	13.78	15.63	14.58
MAS DE 500 HAS	0.95	3.55	2.07
TOTAL	100	100	100

FUENTE: COMISION PRESIDENCIAL DE EVALUACION Y SEGUIMIENTO DE LA REFORMA AGRARIA. EVALUACION DE LA REFORMA AGRARIA. CUADRO N°93. CARACAS 1986





INSTITUTO INTERAMERICANO DE COOPERACION PARA LA AGRICULTURA

Oficina en Venezuela - Telfs.: 572.18.10 - 572.12.43 - 573.10.21 - 571.80.55 - 571.82.11 - 572.07.76
Fax: 576.31.50 - Escuela: Puerto Matará - Edif. Centro Villavieja - Piso 11 - Ofic. 1102 - Ando. 5345