

# IICA



**LOS RECURSOS EXTERNOS  
ADMINISTRADOS POR EL IICA**

**1986-1993**

DIRECCION DE RELACIONES EXTERNAS

Digitized by Google



Centro Interamericano de  
Documentación e  
Información Agrícola

20 JUN 1995

IICA — CIIDA

**LOS RECURSOS EXTERNOS  
ADMINISTRADOS POR EL IICA**

**1986-1993**

---

**INSTITUTO INTERAMERICANO DE COOPERACION PARA LA AGRICULTURA  
DIRECCION DE RELACIONES EXTERNAS**

00003610

IICA  
E13  
1

**Instituto Interamericano de Cooperación para la Agricultura (IICA). Febrero, 1994.**

**Este documento ha sido elaborado por Victor del Angel y Mercedes Peñas con la colaboración de José Arcé y Giovana Badilla.**

**La Dirección de Relaciones Externas (DIREX), a través del departamento de fotocopiado son los responsables de la reproducción de este documento.**

**Los Recursos Externos Administrados por el IICA 1986-1993. San José, Costa Rica :  
Instituto Interamericano de Cooperación para la Agricultura, 1994. 163 pag.**

## **PRESENTACION**

En este documento se hace un recuento estadístico de las características y evolución que han tenido las principales variables relacionadas con la operación de fondos externos por parte del Instituto, con el fin de aportar información que puede ser útil para el análisis de los alcances y limitaciones de la cooperación técnica internacional que se destina a apoyar el desarrollo agropecuario y rural de los países de América Latina y el Caribe.

Ocho años de experiencia en la promoción y manejo de fondos externos, tanto en la Sede Central como en las Oficinas en los Países Miembros, han generado amplios conocimientos sobre las modalidades que en la práctica adopta la cooperación internacional, enriqueciendo la historia y la memoria institucional, en beneficio de la toma de decisiones en los aspectos relacionados con esta materia. Aún cuando las lecciones prácticas de esta experiencia están todavía pendientes de sistematizarse, estamos convencidos que el sólo recuento de lo hasta aquí andado puede ser base objetiva para el diseño de las estrategias futuras de promoción de los fondos externos en el IICA. Este fue el propósito central que motivó la edición del material que aquí se presenta.

Las estadísticas relacionadas con "Los Recursos Externos Administrados por el IICA 1986-1993", son el resultado de un laborioso trabajo de recopilación y procesamiento de información realizado por la Dirección de Relaciones Externas, en el cual se contó con el valioso apoyo de todas las Unidades del IICA que han estado responsabilizadas de operar los proyectos con fondos externos que se reportan, las cuales se encargaron de corregir y validar la información que había sido previamente capturada. Especial apoyo se recibió de la Asesoría Jurídica del Instituto, quien puso a disposición de este esfuerzo el acervo documental que se tiene sobre los convenios, acuerdos, cartas de entendimiento y demás instrumentos jurídicos por medio de los cuales se ha formalizado la transferencia de fondos de cooperación al Instituto.

Gracias a ello fue posible trabajar con poco más de 760 instrumentos jurídicos que fueron utilizados como fuente primaria de información, en la reconstrucción de la experiencia institucional en el manejo de los fondos externos. Sin duda que la sola evidencia estadística que se presenta hace merecido honor a las distintas agencias y organismos internacionales y los países miembros que en el período confiaron en el IICA como ejecutor de la cooperación brindada. Pero adicionalmente justo es destacar que cada uno de ellos ha aportado al Instituto mucho más que los de por sí importantes fondos transferidos: se valora también la voluntad y el empeño puestos en trabajar en beneficio del desarrollo agrícola y rural en América Latina y el Caribe. La conjunción de esfuerzos y propósitos con esa orientación ha logrado revalorar el papel que puede desempeñar el sector agropecuario en las tareas de promoción del desarrollo económico de los países miembros del Instituto, con vigencia de los principios de equidad social y bienestar rural.

Dirección de Relaciones Externas  
Febrero, 1994



## INTRODUCCION

En los últimos ocho años de operación del Instituto Interamericano de Cooperación para la Agricultura (IICA), la captación de recursos externos y el fortalecimiento de las relaciones con otros organismos de cooperación ocuparon un lugar prioritario, en reconocimiento de su importancia como fuente complementaria de fondos para apoyar el desarrollo agrícola y rural de los Estados Miembros. La instrumentación de dicha prioridad, en el cambiante entorno internacional de esos años, se encomendó a la Dirección de Relaciones Externas (DIREX) y se operacionalizó con la participación de todas las unidades de la Sede Central y las Oficinas en los Estados Miembros, alcanzando de esta manera importantes resultados en términos de los montos de recursos externos que fue posible incorporar anualmente al total de fondos operados por el Instituto.

A inicios de 1986 las relaciones del IICA con otras instituciones se encontraban en franco deterioro. Diversas circunstancias habían actuado en contra de las posibilidades de asociación con quienes se compartían propósitos comunes en el campo de la cooperación, y ello restringía la capacidad para realizar las actividades que demandaban los países miembros.

Para revertir esa situación, se establecieron contactos directos con una gran cantidad de instituciones, a fin de darles a conocer de las modificaciones adoptadas en la estructura organizativa, las definiciones programáticas y operacionales surgidas del Plan de Mediano Plazo 1986-1989, la reducción de algunas áreas temáticas, su concentración en otras y su fortalecimiento; así como el reforzamiento de la planta de profesionales del Instituto.

Como corolario de las gestiones realizadas se incrementó progresivamente el número y la calidad de los nuevos socios, logrando incorporar a las actividades del Instituto a diversos Países Observadores que mantenían una actitud pasiva respecto a las tareas realizadas, pese a que sus intereses temáticos y geográficos coincidían con los del IICA. También se incorporaron recientemente la Federación Rusa, Hungría y Rumanía, como nuevos miembros, en la categoría de Países Observadores y Observadoras como la Comunidad Económica Europea (CEE).

En los Países Observadores y Donantes destacan las relaciones con los Estados Unidos, Canadá, España, Francia, Alemania, Holanda y Suecia. Respecto a las entidades financieras internacionales, se incrementó significativamente el nivel de actividades con el Banco Interamericano de Desarrollo (BID) y el Banco Mundial, y se crearon nuevas e intensas relaciones con el Fondo Internacional de Desarrollo Agrícola (FIDA). A nivel regional, se establecieron vínculos de trabajo con Cooperativas Agrarias Federadas (CAF), el Banco Centroamericano de Integración Económica (BCIE), el Banco de Desarrollo del Caribe (CDB), y desde hace algunos años se cuenta con la cooperación del Fondo OPEP para el Desarrollo Internacional (Fondo OPEP).

Asimismo, se fortalecieron las relaciones con distintas agencias de cooperación técnico-económica, como Agencia para el Desarrollo Internacional (AID), Oficina Regional de Programas para Centroamérica y Panamá (ROCAP), Agencia Española de Cooperación Internacional (AECI) y el Centro de Cooperación Internacional en Investigación Agrícola para el Desarrollo (CIRAD). Se establecieron nuevos vínculos con Instituto Francés de Investigación Científica para el desarrollo en Cooperación (ORSTROM), Autoridad Sueca para el Desarrollo Internacional (ASDI), Centro Internacional de Investigación y Desarrollo (CIID), Agencia Filandesa de Cooperación Internacional para el Desarrollo (FINNIDA), Agencia Alemana de Cooperación Técnica (GTZ), Agencia Japonesa para la Cooperación Internacional (JICA), Agencia Noruega de Cooperación para el Desarrollo (NORAD) y Agencia Sueca de Cooperación en la Investigación con Países en Desarrollo (SAREC).

De los organismos del Sistema Interamericano, se destaca mayor actividad con la Organización de Estados Americanos (OEA), tanto en proyectos de desarrollo conjuntos, como el Trifinio, como en su quehacer político directo relacionado con la supervisión de los procesos electorales de Nicaragua, El Salvador y Haití, que en su oportunidad fueron apoyados por el IICA. Con la Comisión Interamericana de Mujeres (CIM), la Organización Panamericana de la Salud (OPS) y el Instituto del Niño, se mantienen encuentros periódicos tendientes a lograr una mayor integración y eficiencia en las acciones.

Uno de los avances importantes fue la generación de actividades conjuntas con Fondo de Desarrollo de las Naciones Unidas para la Mujer (UNIFEM), Organización de las Naciones Unidas para el Desarrollo Industrial (ONUDI), Organización de las Naciones Unidas para la Educación la Ciencia y la Cultura (UNESCO), Fondo de las Naciones Unidas para la Infancia (UNICEF), Organización Internacional del Trabajo (OIT), Programa de las Naciones Unidas para el Desarrollo (PNUD), Fondo de las Naciones Unidas en Materia de Población (UNFPA), gracias al trabajo de promoción realizado, que permitió al IICA ganar su propio espacio y su legitimidad dentro de este Sistema.

Con el propósito de apoyar los procesos de integración regional, se iniciaron y fortalecieron actividades conjuntas con diversas instituciones regionales como el Secretaría Permanente del Tratado General de Integración Económica Centroamericana (SIECA), Sistema Económico Latinoamericano (SELA), Asociación Latinoamericana de Integración (ALADI), Secretaría de la Comunidad del Caribe (CARICOM), Junta del Acuerdo de Cartagena (JUNAC), Consejo Regional de Cooperación Agrícola de Centroamérica, México y República Dominicana (CORECA), Consejo Consultivo de Cooperación Agrícola del Area Sur (CONASUR), Centro Agronómico Tropical de Investigación y Enseñanza (CATIE), Instituto de Investigación y Desarrollo Agrícola del Caribe (CARDI), y se impulsaron iniciativas regionales como PROCITROPICOS, PROCISUR y PROCIANDINO.

Los procesos de democratización en marcha en América Latina y el Caribe, así como los programas de ajuste estructural adoptados en prácticamente todos los países de la región, han hecho surgir nuevos actores sociales con participación activa en los procesos de desarrollo. Estos representantes de la sociedad civil, como las Organizaciones no Gubernamentales, también recibieron atención por parte del IICA. Se creó así un tejido de nuevas relaciones de trabajo con organismos como la Fundación Esquel, Synergos y el Consejo de la Tierra, a partir de las cuales se han establecido nuevas dinámicas entre el IICA y sus contactos externos.

Por otra parte, se comenzaron también a reproducir con dinamismo las relaciones de trabajo con los sectores privados de la región, en tanto que este importante segmento de la sociedad civil desempeña un papel protagónico en los procesos de desarrollo en marcha.

Además de lo señalado, merece mención especial el mejoramiento y expansión de las actividades emprendidas en conjunto con los Estados Miembros. Un importante porcentaje del incremento de los recursos externos que capta el IICA proviene de ellos. Es el caso de Brasil, que tiene una amplia historia de transferencia de recursos al Instituto, al igual que Argentina, Colombia, Ecuador y México, entre otros, lo que evidencia una creciente confianza en las posibilidades operativas del Instituto.



Es claro que los avances logrados hasta ahora deben seguir consolidándose. Si bien ha sido intenso el trabajo de construcción de los nuevos espacios que hoy ocupa el IICA, los esfuerzos para preservarlos y aumentarlos deberán ser aún más intensos. En algunos casos, la respuesta institucional en la relación con los organismos no ha sido la deseada, por lo que se deberá analizar críticamente cada una de ellas y definir la forma en que habrán de ser atendidas en el futuro próximo.

El tejido de relaciones interinstitucionales generado es de una dimensión aceptable. No obstante, los recursos humanos y financieros destinados para su atención tendrán que ser nuevamente evaluados a la luz de los cambios internacionales.

Nuevamente enfrentamos una crisis en los países donantes, debida a las dificultades económicas que enfrentan la gran mayoría de los países industrializados, y a los conflictos políticos y comerciales de carácter regional. Esta crisis se reflejará en la cooperación que dichos países puedan aportar, lo que obligará a una mayor lucha por los aún más escasos recursos que estarán disponibles a partir de 1994.

Para enfrentar esas restricciones, los procesos de promoción, difusión y negociación de las propuestas de cooperación del Instituto, deberán ser más eficientes. Será necesario contar con proyectos de gran calidad y un sostenido apoyo de los países miembros del IICA en los procesos de negociación de los mismos. Implicará además una mayor concentración en las áreas temáticas en que el IICA posee ventajas comparativas para ser receptor de recursos externos, provenientes de cualquiera de las fuentes ya tradicionales en el Instituto, incluyendo los países miembros.

Implicará también, sin perder la identidad y los objetivos del nuevo Plan de Mediano Plazo, que áreas temáticas y geográficas que atraigan la atención de los donantes. Para el caso de los donantes internacionales, es obvio que entre las áreas temáticas prioritarias estarán los temas señalados en la Agenda 21 y el nuevo modelo de desarrollo allí esbozado: pobreza, mujer y desarrollo, biotecnología y capacitación del recurso humano. Algunas áreas geográficas de América Latina seguirán reportando las mayores carencias y encararán procesos de reconstrucción nacional. El Salvador y Nicaragua, Bolivia y sin duda Haití y Perú, seguirán siendo los países preferidos para apoyar proyectos regionales y nacionales.

En una región como el Caribe, se deberá intentar buscar una asociación estratégica con el sector privado para la definición y posible implementación de proyectos que descubran nichos adecuados a esa realidad. En América del Sur, los esfuerzos en proyectos como el de PROCITROPICOS o MERCOSUR, y el acuerdo comercial entre México, Venezuela y Colombia, deberían ser los prioritarios.



## NOTA METODOLOGICA

1. En este documento se hace una descripción estadística de las características y evolución que han tenido los recursos externos dentro del total de fondos operados por el Instituto, con el propósito de apoyar la comprensión del alcance y limitaciones de esta importante fuente de recursos, y construir en función de ello, una nueva estrategia de captación de fondos que responda adecuadamente tanto a las necesidades del desarrollo agropecuario y rural en los países de América Latina y el Caribe, como a las modalidades y orientaciones que imprimen a la cooperación los principales países donantes, así como las agencias y organismos internacionales de desarrollo.
2. Para abordar esta tarea se empezó por reconstruir las series históricas de los datos de la cooperación internacional que se ha canalizado a través del IICA, a lo largo de los últimos ocho años de vida institucional. Se tomó como base la información que registran los distintos instrumentos jurídicos (Acuerdos, Convenios, Contratos, Cartas de Entendimiento, etc.) firmados por el Instituto con diversos donantes, para formalizar las transferencias de fondos realizadas y los compromisos de contrapartida asumidos en cuanto a la aplicación y destino de los recursos aportados<sup>1</sup>.
3. La información se clasificó en dos grandes apartados, cuya naturaleza permitió su manejo uniforme: por un lado, se hizo un recuento detallado de los oferentes de recursos externos al Instituto, divididos en las categorías de organismos internacionales y países miembros, que en este último caso también aportan recursos de cooperación y son con mucho las mayores fuentes de fondos externos. Por otro lado, se registraron tanto los destinos de los fondos para dar cuenta de los temas, áreas geográficas y países beneficiados, como el tipo de acuerdos operados, los montos aportados, la vigencia de los acuerdos y las unidades responsables de su ejecución.
4. En cuanto a los oferentes, debe señalarse que, con el objeto de facilitar el análisis, los organismos internacionales se agruparon en torno a una categorización especial, que comprende: las agencias internacionales de cooperación, las dependencias oficiales, las entidades privadas, las entidades financieras, y los organismos multilaterales.
  - 4.1 En la categoría de agencias internacionales se incluyeron los organismos que han sido creados por los gobiernos de los principales países donantes, al amparo de sus propios ministerios de relaciones exteriores y/o agricultura (en cuanto hace al interés del IICA) para ejecutar sus políticas y estrategias de cooperación internacional. Aunque por lo general estos organismos operan con una relativa autonomía, guardan siempre una estrecha relación jerárquica y funcional con las dependencias directas de los ejecutivos. Los ejemplos más característicos son la AID de los Estados Unidos y ACDI de Canadá.

---

<sup>1</sup> El acervo jurídico del IICA contiene poco más de 760 instrumentos jurídicos con fondos externos. Aún cuando la información extraída de ellos se cotejó con las Unidades Operativas responsables de la ejecución de los fondos, es posible que se hubieran quedado fuera de este recuento algunas cantidades aportadas sin que mediara la firma de un instrumento jurídico.

- 4.2 Las dependencias oficiales están aquí referidas a las unidades administrativas que funcionan orgánicamente al interior de los ministerios responsables de la cooperación para el desarrollo en los principales países donantes, y cuya operación se inscribe de manera directa en el ámbito de sus políticas internacionales. Por lo antes señalado, en varias ocasiones en este análisis se asimiló esta categoría a la de Agencias Internacionales, formando un solo grupo identificado bajo el rubro genérico de Organismos Oficiales.
- 4.3 La categoría de entidades privadas sumó los aportes de cooperación que hicieron las Universidades, los Centros de Investigación, las Fundaciones y muy especialmente, en los casos que así se registraron, las organizaciones no gubernamentales. Aunque las entidades privadas aportaron limitados montos de cooperación al IICA, en el período comprendido, poseen una importancia cualitativa relevante en términos de la independencia que ejercen en el diseño de sus políticas y la operatividad de sus acciones, por lo que pueden generar influencias positivas en la orientación y modalidades de la cooperación técnica.
- 4.5 Las entidades financieras incluyeron a los organismos internacionales de financiamiento, entre los que se destacaron el BIRF, el BID y el FIDA, cuyos aportes fueron registrados en el renglón de cooperación, y por lo mismo, fueron considerados no reembolsables.
- 4.6 En la categoría de organismos multilaterales, por su parte, se agruparon todas las agencias de cooperación integradas por grupos de países y que han sido creadas para enfrentar diversas tareas en el contexto de la cooperación internacional para el desarrollo, como es el caso de los organismos de Naciones Unidas, la OEA, el SELA y la CEE, entre otros.
5. En el lado de los oferentes de la cooperación, como ya se señaló, se registró la participación sobresaliente de los Estados Miembros. Los recursos por ellos transferidos al IICA para su operación durante el período representaron casi el 80% del total de recursos externos concertados por el Instituto, lo que pone de manifiesto la importancia que le confieren como órgano de cooperación especializado. La base de datos también distingue el caso de que los fondos aportados por los Países Miembros hubieran sido otorgados como préstamos internacionales, lo cual puede ser considerado como una forma indirecta de operación de las entidades financieras con el IICA, acrecentando su importancia como transferidores de recursos al desarrollo.
6. En la primera vertiente de análisis, los recursos aportados por cada una de las categorías de donantes arriba señaladas se describieron según el Tipo de Acuerdo formalizado, distinguiendo los acuerdos de cooperación, los de apoyo administrativo y los técnico-administrativos. El destino de los fondos se registró de manera global, para considerar los montos totales aportados por los organismos internacionales y los países miembros, destacándose además de la importancia relativa que cada tipo de acuerdo tiene en el total de los fondos concertados y su evolución.

- 6.1 En el caso de los acuerdos de cooperación, como se tiene establecido en el Instituto, se registran todas las acciones de carácter técnico que se llevan a cabo tanto en la Sede Central como en los países miembros. En este tipo de acuerdo, el Instituto asume responsabilidad técnica sobre las acciones en ejecución, las que pueden consistir en la formulación de estudios y/o proyectos, la asistencia técnica, la asesoría, la capacitación, y la transferencia de conocimientos, entre las más destacadas.
- 6.2 Las acciones de apoyo administrativo las lleva a cabo el Instituto a petición específica de los países miembros y en algunos casos por parte de agencias de cooperación. Bajo este rubro se atienden demandas de administración de fondos que se colocan en el IICA con el propósito de aprovechar las ventajas de agilidad y flexibilidad en el manejo de los fondos que tiene el Instituto. Este tipo de acciones no compromete la participación técnica del IICA, ya que solo se refiere a la aplicación de los fondos depositados a los destinos señalados por los interesados.
- 6.3 Las acciones de cooperación técnica-administrativas representan compromisos de trabajo que asume el Instituto como responsable técnico sobre algunas de las acciones convenidas, y compromisos en cuanto al manejo de los fondos, los cuales se operan bajo la normativia establecida por el Instituto.

Cabe señalar que, tanto en lo que se refiere a las acciones de cooperación técnico-administrativas como a las de apoyo administrativo y de cooperación técnica, el IICA cobra distintos porcentajes de CATIs que le permiten hacer frente a los costos técnicos y administrativos indirectos asociados a la ejecución de los proyectos. De acuerdo con lo autorizado por la Junta Interamericana de Agricultura, los niveles de CATIs que se cobran van del 8 al 12% como mínimo, dependiendo de los tipos de acuerdo a que se refieren.



ORIGEN Y APLICACION DE LOS RECURSOS EXTERNOS ADMINISTRADOS IICA 1986-1993.

ORIGEN DESTINO	I. ORGANISMOS INTERNACIONALES			Suma Orgn	II. RECURSOS PAISES MIEMBROS						Suma Países	Total	
	Agenc Int	Dep Ofic	Org Mult		Am/Barb	Argentina	Barbados	Belize	Bolivia	Uruguay			Venezuela
<b>1. TIPO DE ACUERDO</b>													
Coop Técnica													
Apoyo Administrativo													
Coop Tec-Admiva													
<b>2. TEMAS</b>													
Invest/Trasf de Tecnología													
Desarrollo Rural													
Modernización Institucional													
Producción Agropecuaria													
Capacitación y Educación													
.													
.													
.													
Otros													
<b>3. PAISES</b>													
Antigua y Barbuda													
Argentina													
Barbados													
Belize													
Bolivia													
Brazil													
.													
.													
Uruguay													
Venezuela													
<b>Total</b>				<b>Suma Coop</b>								<b>Suma Países</b>	<b>Total Rec Ext</b>





## **CAPITULO I**

# **LOS RECURSOS EXTERNOS CONCERTADOS POR EL IICA EN APOORTE AL DESARROLLO AGROPECUARIO DE LOS PAISES MIEMBROS**



## Indice de Cuadros

	Página
1.0 Recursos cuota y externos programados .....	19
2.0 Origen de los recursos externos concertados .....	20
2.1 Recursos externos concertados por origen y tipo de acuerdo .....	21
2.2 Recursos externos concertados por origen y temas de desarrollo. 1986-1993 .....	22
2.3 Recursos externos concertados origen y países beneficiados. 1986-1993 .....	23
3.0 Recursos externos aportados por categoría de organismos internacionales. 1986-1993 .....	24
3.1 Recursos externos aportados por categoría de organismos internacionales .....	25
3.2 Recursos externos aportados por organismos internacionales .....	26
3.3 Recursos externos aportados por los organismos oficiales de los países cooperantes. 1986-1993 .....	28
3.4 Países receptores de los recursos aportados por los organismos oficiales. 1986-1993 .....	29
4.0 Unidades IICA ejecutoras de los recursos externos concertados. 1986-1993 .....	30

## Indice de Gráficos

	Página
1.0 Recursos totales programados .....	19
2.0 Recursos externos concertados .....	20
2.1 Recursos externos por tipo de acuerdo .....	21
2.2 Recursos externos por tema. 1986-1993 .....	22
2.3 Recursos externos por país beneficiario. 1986-1993 .....	23
3.0 Recursos externos por categoría de organismos. 1986-1993 .....	24
3.1 Recursos externos por categoría de organismos. ....	25
3.2 Recursos externos por categoría de organismos. 1986-1993 .....	27
3.3 Recursos externos por países cooperantes. 1986-1993 .....	28
3.4 Receptores de la cooperación de organismos oficiales. 1986-1993 .....	29
4.0 Ejecutores IICA de los recursos externos. 1986-1993 (porcentajes) .....	30
4.1 Ejecutores de los recursos externos, sede central. 1986-1993 (porcentajes) .....	30



**CUADRO 1.0. RECURSOS CUOTA Y EXTERNOS PROGRAMADOS (Dólares).**

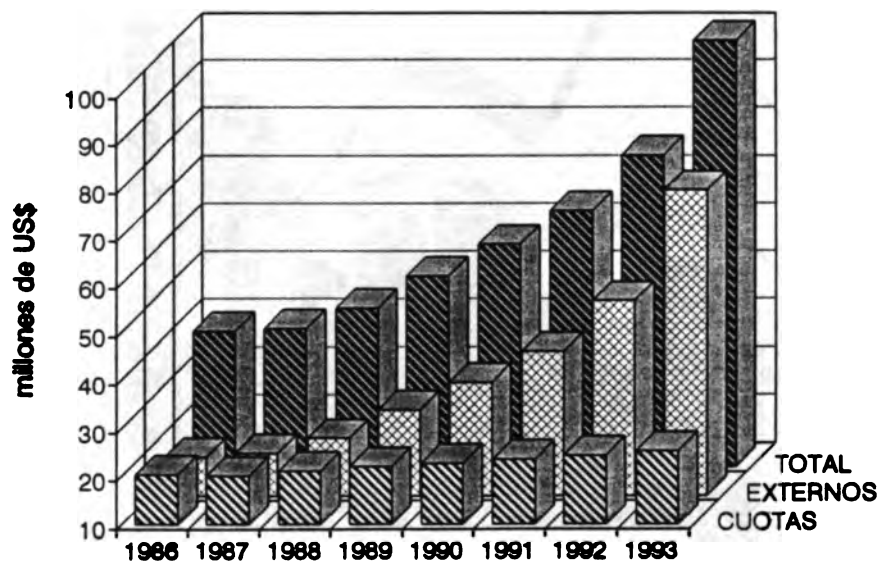
AÑOS	PROGRAMADO	% CUOTAS	PROGRAMADO	% REC EXT	TOTAL
	CUOTAS	TOT PROG	EXTERNOS 1/	TOT PROG	PROGRAMADO
1986	20,230,000	53.0	17,903,989	47.0	38,133,989
1987	20,065,500	51.7	18,708,810	48.3	38,774,310
1988	21,081,300	49.0	21,912,124	51.0	42,993,424
1988	22,135,400	44.4	27,727,957	55.8	49,863,357
1990	22,799,500	40.4	33,606,749	59.8	56,406,249
1991	23,484,400	37.1	39,872,781	62.9	63,357,181
1992	24,359,503	32.5	50,608,541	67.5	74,968,044
1993	25,341,364	25.6	73,796,505	74.4	99,137,869
<b>TOTAL</b>	<b>179,496,967</b>	<b>334</b>	<b>284,137,456</b>	<b>466</b>	<b>463,634,423</b>

TASA MEDIA DE CRECIMIENTO ANUAL (TMCA)			
1986-1989	3.1	14.7	9.0
1990-1993	3.5	25.9	8.6
<b>TOTAL PERIODO</b>	<b>3.4</b>	<b>20.0</b>	<b>13.4</b>

1/ Corresponde a recursos que cuentan con documento de respaldo legal.

Fuente: Dirección de Programación y Evaluación, IICA.



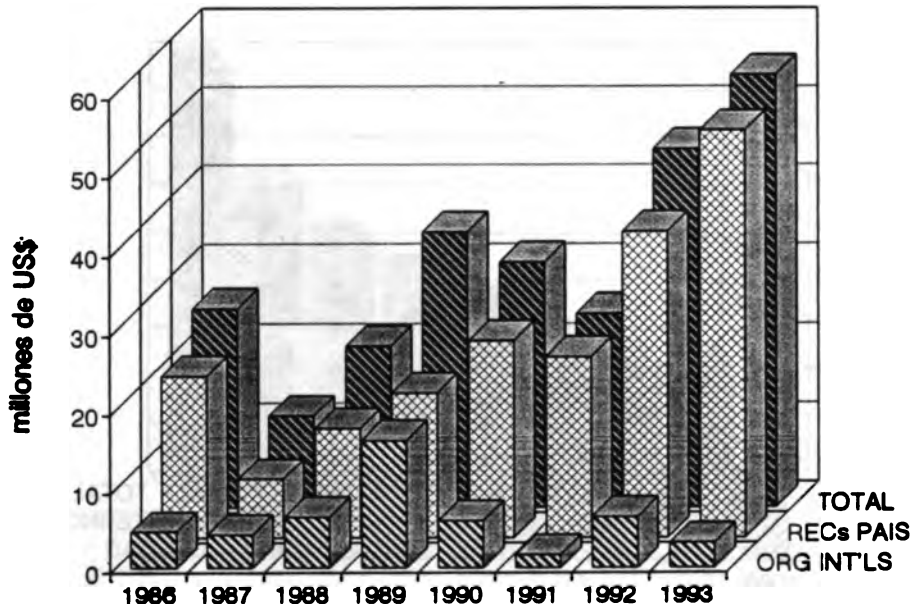
**Gráfico 1.0.**  
**Recursos totales programados.**

CUADRO 2.0. ORIGEN DE LOS RECURSOS EXTERNOS CONCERTADOS (Dólares). 1/

AÑOS	ORGANISMOS	% ORGs	RECURSOS	% PAIS	TOTAL CONCERTADO
	INTERNACIONALES		PAISES		
1986	4,596,457	18.3	20,524,882	81.7	25,121,339
1987	4,191,764	36.1	7,411,140	63.9	11,602,904
1988	6,560,024	32.1	13,884,345	67.9	20,444,369
1989	16,311,044	47.0	18,397,462	53.0	34,708,506
1990	6,015,496	19.5	24,911,057	80.5	30,926,553
1991	1,612,823	6.6	22,818,904	93.4	24,431,727
1992	6,511,054	14.4	38,676,422	85.6	45,187,476
1993	3,185,370	5.8	51,413,710	94.2	54,579,080
<b>TOTAL</b>	<b>48,964,032</b>	<b>19.8</b>	<b>198,037,922</b>	<b>80.2</b>	<b>247,001,954</b>
<b>TASA MEDIA DE CRECIMIENTO ANUAL (TMCA)</b>					
1986-1989	42.5		3.0		15.4
1990-1993	(5.3)		27.0		23.2
<b>TOTAL PERIODO</b>	<b>(6.7)</b>		<b>19.6</b>		<b>15.1</b>

1/ Considera el aporte total señalado en el instrumento legal formalizado, en el año de la firma.

Fuente: Dirección de Relaciones Externa, IICA.



**Gráfico 2.0.**  
**Recursos externos concertados.**

CUADRO 2.1. RECURSOS EXTERNOS CONCERTADOS POR ORIGEN Y TIPO DE ACUERDO (Dólares). 1/

ORIGEN/ CATEGORÍA	ORG INT'L			RECURSOS PAISES			TOTALES		
	COOP TECNICA	APOYO ADMIVO	SUMA	COOP TECNICA	APOYO ADMIVO	SUMA	COOP TECNICA	APOYO ADMIVO	SUMA
1986	4,436,170	158,267	4,594,437	19,321,444	1,203,438	20,524,882	23,756,614	1,361,726	25,118,340
1987	4,070,509	121,206	4,191,715	5,821,789	1,489,372	7,311,161	9,382,328	1,610,577	11,002,905
1988	5,026,311	1,534,713	6,561,024	12,993,747	990,998	13,984,745	17,919,068	2,526,311	20,445,379
1989	6,375,646	8,936,399	15,312,045	14,183,962	4,213,509	18,397,471	20,559,567	14,148,906	34,708,473
1990	5,975,496	40,000	6,015,496	29,506,839	4,405,118	33,911,957	26,481,435	4,445,118	30,926,553
1991	1,882,823	80,000	1,962,823	14,423,416	8,385,488	22,808,904	15,368,239	8,445,488	23,813,727
1992	4,776,941	1,734,113	6,511,054	21,079,756	17,908,667	38,988,423	25,847,896	19,339,799	45,187,695
1993	3,166,370		3,166,370	39,772,037	20,841,673	60,613,710	33,937,407	26,676,303	60,613,710
<b>TOTAL</b>	<b>36,390,315</b>	<b>13,573,717</b>	<b>49,964,032</b>	<b>130,093,089</b>	<b>58,944,963</b>	<b>189,037,922</b>	<b>174,483,374</b>	<b>72,518,599</b>	<b>247,001,924</b>

1/ La categoría de cooperación técnica incluye los acuerdos de cooperación técnico-administrativa.  
Fuente: Dirección de Relaciones Externas, IICA.

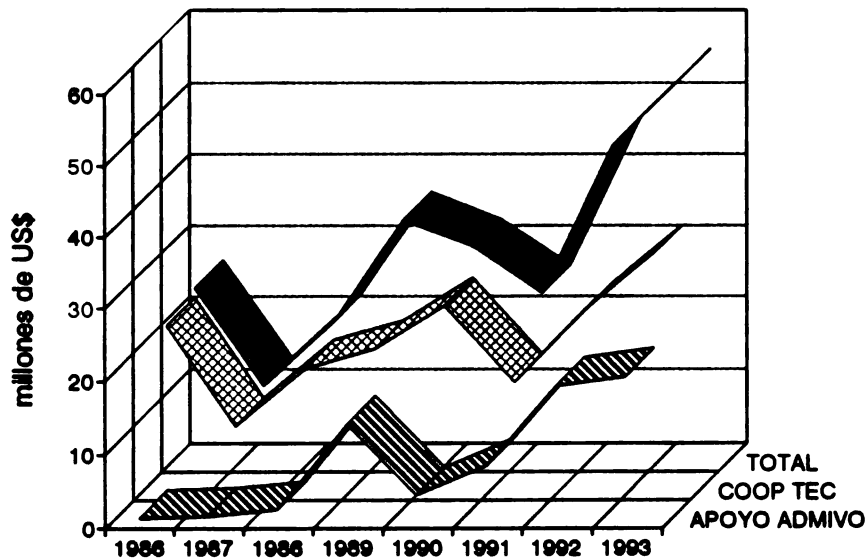


Gráfico 2.1.  
Recursos externos por tipo de acuerdo.

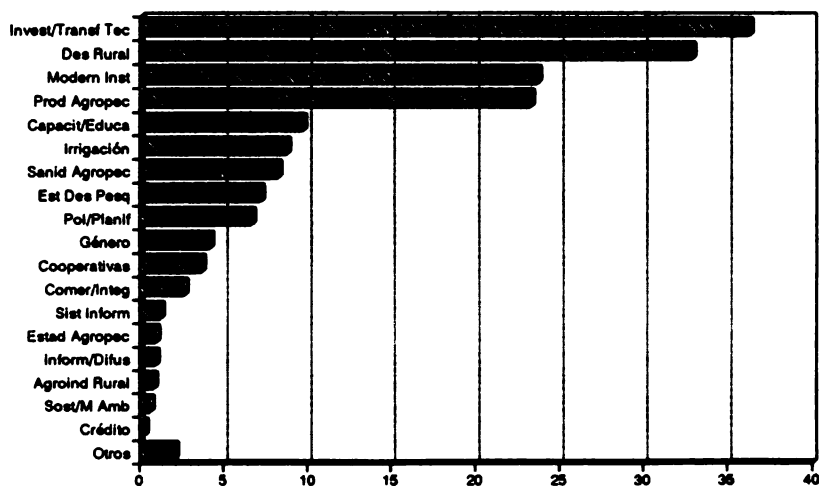
CUADRO 2.2. RECURSOS EXTERNOS CONCERTADOS POR ORIGEN Y TEMAS DE DESARROLLO 1986 - 1993. 1/

	ORGANISMOS INTERNACIONALES		PAISES		TOTAL	
	MONTOS	%	MONTOS	%	MONTOS	%
Invest/Transfer de Tecnología	1,314,235	0.75	35,001,832	20.06	36,316,067	20.81
Desarrollo Rural	3,287,854	1.88	29,604,725	16.97	32,892,579	18.85
Modernización Institucional	4,184,496	2.40	19,531,021	11.19	23,715,517	13.59
Producción Agropecuaria	13,583,194	7.78	9,736,000	5.58	23,319,194	13.36
Capacitación y Educación	1,197,816	0.69	8,539,691	4.89	9,737,507	5.58
Irrigación	499,672	0.29	8,291,324	4.75	8,790,996	5.04
Sanidad Agropecuaria	3,729,773	2.14	4,496,061	2.58	8,225,834	4.71
Estudios Desarrollo Pesquero			7,197,982	4.13	7,197,982	4.13
Políticas y Planificación	1,185,201	0.68	5,504,320	3.15	6,689,521	3.83
Género	3,345,883	1.92	826,361	0.47	4,172,244	2.39
Cooperativas	385,498	0.22	3,323,255	1.90	3,708,753	2.13
Comercio e Integración	552,635	0.32	2,122,051	1.22	2,674,686	1.53
Sistemas de Información	3,000	0.00	1,258,133	0.72	1,261,133	0.72
Estadísticas Agropecuarias	17,659	0.01	954,340	0.55	971,999	0.56
Información y Difusión	635,665	0.36	331,913	0.19	967,578	0.55
Agroindustria Rural	710,318	0.41	149,966	0.09	860,284	0.49
Sostenibilidad y Medio Amb.	58,990	0.03	553,120	0.32	612,110	0.35
Crédito			291,430	0.17	291,430	0.17
Otros 2/	762,005	0.44	1,315,959	0.75	2,077,964	1.19
<b>TOTAL</b>	<b>35,453,894</b>	<b>20.32</b>	<b>139,029,484</b>	<b>79.88</b>	<b>174,483,378</b>	<b>100</b>

1/ Incluye los acuerdos de cooperación técnico-administrativa.

2/ Incluye: Prod Forestal, Seguimiento y Eval, Ref Agraria, Biotec y Rec Genéticos, Estud y Proy, Coop Internal.

Fuente: Dirección de Relaciones Externas, IICA.



**Gráfico 2.2.**  
Recursos externos por tema 1986-1993.  
(millones de US\$)



CUADRO 2.3. RECURSOS EXTERNOS CONCERTADOS POR ORIGEN Y PAISES BENEFICIADOS 1986-1993 (Dólares).

AREA/PAIS	ORG INTERNAL		RECURSOS PAISES		TOTAL	
	MONTO	% PAISES	MONTO	% PAISES	MONTO	% PAISES
AMONIA	3,567,876	0.9	41,987,066	21.2	45,554,942	18.4
Bolivia	111,246	0.2	2,686,222	1.3	2,797,467	1.1
Colombia	164,214	0.2	14,373,944	7.3	14,538,158	5.9
Ecuador	520,191	1.1	12,488,958	6.3	13,009,149	5.3
Perú	72,646	0.1	4,978,829	2.3	5,051,475	1.9
Venezuela	194,889	0.4	6,578,383	3.3	6,773,272	2.7
Regional	2,364,897	4.8	1,491,686	0.7	3,756,583	1.5
CARIBE	10,860,804	22.4	368,064	0.2	11,228,868	4.6
Barbados	32,066	0.1	46,064	0.0	81,064	0.0
Dominico	15,000	0.0	15,000	0.0	15,000	0.0
Guyana	122,829	0.3	264,020	0.1	378,949	0.2
Haiti	7,244,129	15.0	2,894,932	1.2	10,139,061	3.6
Jamaica	15,000	0.0	15,000	0.0	15,000	0.0
S. Kitts/Nevis	293,868	0.6	293,868	0.1	587,736	0.2
St. Lucia	120,248	0.2	120,248	0.0	240,496	0.1
Trinidad y Tobago	182,848	0.3	182,848	0.1	365,696	0.1
Regional	19,478,183	39.8	32,872,205	16.6	52,350,388	21.2
CENTRAL	604,189	1.2	2,434,259	1.2	3,038,448	1.2
Costa Rica	215,970	0.4	1,673,715	0.8	1,889,685	0.8
El Salvador	760,896	1.4	11,066,582	5.6	11,787,478	4.8
Guatemala	176,018	0.4	1,562,804	0.8	1,738,822	0.7
Honduras	202,804	0.4	118,920	0.1	321,724	0.1
México	143,476	0.3	448,476	0.2	591,952	0.2
Nicaragua	829,872	1.7	3,761,811	1.9	4,591,683	1.9
Pap. Dominicana	19,898,428	33.9	2,400,000	1.2	22,298,428	7.7
Regional	1,729,129	3.5	121,794,402	61.5	123,523,531	50.0
SUR	1,133,876	2.3	43,068,006	22.0	44,201,882	18.1
Argentina	189,466	0.4	71,815,633	36.0	72,005,099	28.8
Brazil	5,000	0.0	3,371,815	1.7	3,376,815	1.4
Chile	282,973	0.5	590,730	0.3	873,703	0.3
Paraguay	131,815	0.3	3,180,588	1.6	3,312,403	1.3
Uruguay	7,789	0.0	7,789	0.0	15,578	0.0
Regional	10,897,298	21.7	1,066,410	0.5	11,963,708	4.3
HEMISFERICOS	2,798,836	5.7	1,066,410	0.5	3,865,246	1.6
OTROS REGIONALES	48,964,832	100.0	198,038,167	100	247,002,999	100.0

Fuente: Dirección de Recursos Externos, MCA.

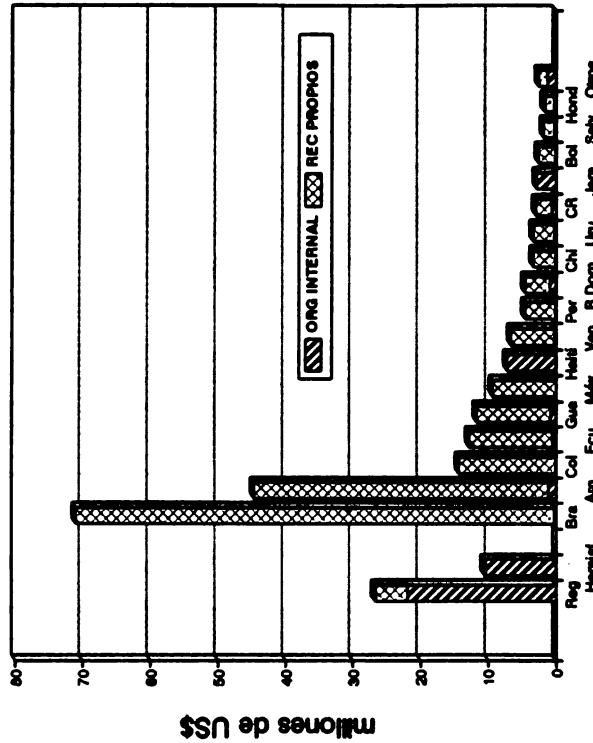
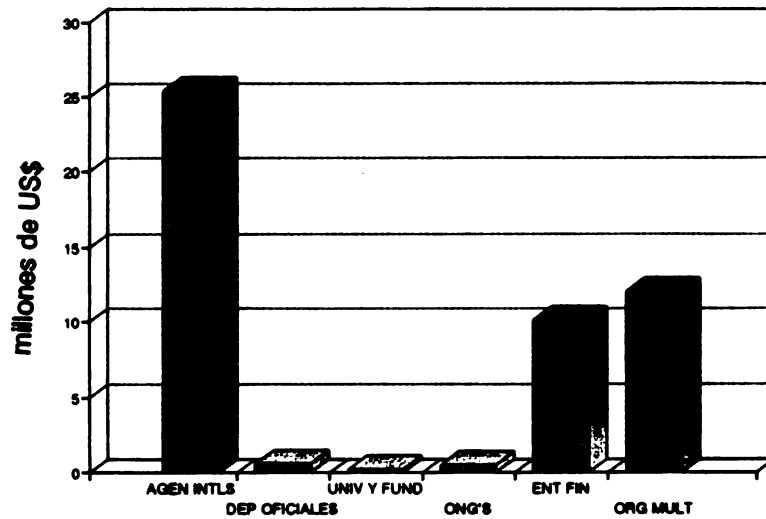


Gráfico 2.3. Recursos externos por país beneficiario 1986-1993.

**CUADRO 3.0. RECURSOS EXTERNOS APORTADOS POR CATEGORIA DE ORGANISMOS INTERNACIONALES 1986-1993 (Dólares).**

ORGANISMOS (CATEGORIA)	MONTO	%
<b>ORGANISMOS OFICIALES</b>	<b>26,075,189</b>	<b>53.3</b>
Agencias Internacionales	25,449,158	52.0
Dependencias Oficiales	626,031	1.3
<b>ENTIDADES PRIVADAS</b>	<b>720,637</b>	<b>1.5</b>
Universidades y Fundaciones	208,900	0.4
Organismos No Gubernamentales	511,737	1.0
<b>ENTIDADES FINANCIERAS</b>	<b>10,111,470</b>	<b>20.7</b>
<b>ORGANISMOS MULTILATERALES</b>	<b>12,056,732</b>	<b>24.6</b>
<b>TOTAL</b>	<b>48,964,028</b>	<b>100.0</b>

Fuente: Dirección de Relaciones Externas, IICA.



**Gráfico 3.0.**  
**Recursos externos por categoría**  
**de organismos 1986-1993.**

CUADRO 3.1. RECURSOS EXTERNOS APORTADOS POR CATEGORÍA DE ORGANISMOS INTERNACIONALES (Dólares).

AÑOS	ORGANISMOS OFICIALES			ENTIDADES PRIVADAS			ENTIDADES	ORGANISMOS	TOTALES
	AG INT'L	DEPEND	TOTAL	UNIV/FUN	ONGs	TOTAL	FINANCIERAS	MULTILAT	
1986	1,708,241	376,232	2,084,473		58,274	58,274	2,398,500	55,210	4,596,457
1987	3,936,025	16,129	3,952,154	75,000	15,010	90,010	69,200	80,400	4,191,764
1988	5,648,384	114,868	5,763,252	8,900	12,500	21,400	522,500	252,872	6,560,024
1989	3,087,694	37,345	3,125,039		245,883	245,883	3,312,000	9,628,122	16,311,044
1990	5,544,602	36,184	5,580,786		42,000	42,000		437,710	6,060,496
1991	420,927	19,449	440,376	104,000	24,955	128,955	485,159	578,333	1,612,823
1992	4,222,755	6,324	4,229,079		4,900	4,900	2,277,065		6,511,084
1993	880,519	19,500	900,019	21,000	108,215	129,215	1,087,048	1,024,090	3,120,370
<b>TOTAL</b>	<b>25,449,157</b>	<b>626,031</b>	<b>26,075,186</b>	<b>208,900</b>	<b>511,737</b>	<b>720,637</b>	<b>10,111,470</b>	<b>12,056,737</b>	<b>48,964,032</b>
<b>TASA MEDIA DE CRECIMIENTO ANUAL (TMCA)</b>									
1986-1989	21.3	(44.1)	15.9		41.3	28.8	29.8	186.2	42.4
1990-1993	(32.1)	(29.7)	(32.1)		12.1	1.0			(6.0)
<b>TOTAL PERIODO</b>	<b>(13.6)</b>	<b>(36.6)</b>	<b>(15.0)</b>		<b>(1.1)</b>	<b>(6.3)</b>			<b>(6.8)</b>

Fuente: Dirección de relaciones Externas, IICA.

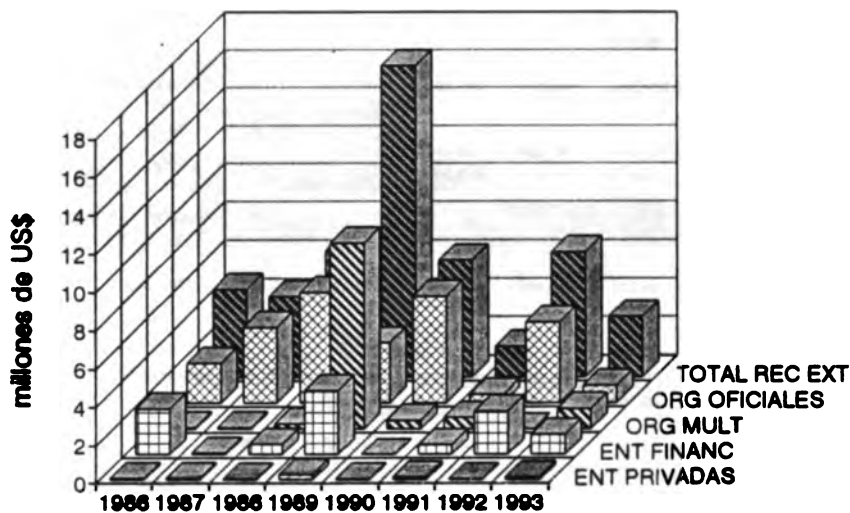
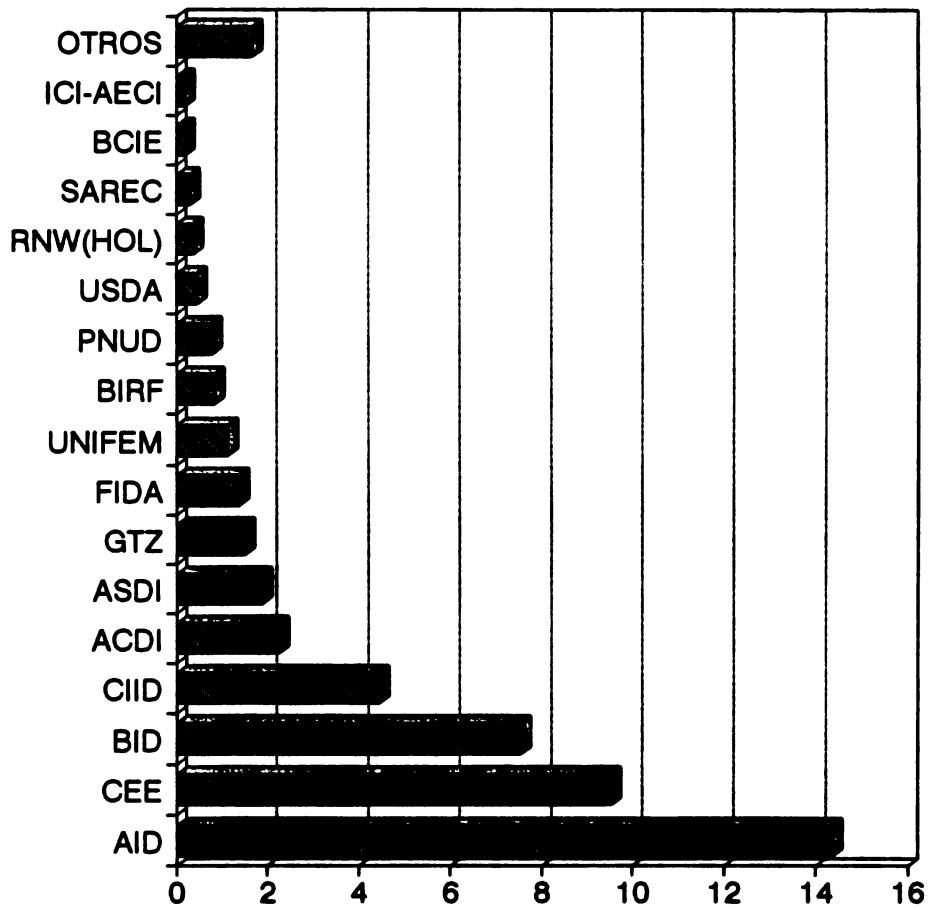


Gráfico 3.1.  
Recursos externos por categoría de organismos.

CUADRO 3.2. RECURSOS EXTERNOS APORTADOS POR ORGANISMOS INTERNACIONALES (Dólares).

ORGANISMOS INTERNACIONALES	1986	1987	1988	1989	1990	1991	1992	1993	TOTAL	%
<b>AGENCIAS INTERNACIONALES</b>	1,708,241	3,838,825	5,648,384	3,087,898	5,488,802	420,827	4,222,788	825,519	25,446,158	82.0
ACDI			1,803,488	37,815			16,000	398,825	2,254,138	4.8
AID	1,367,100	2,816,870	3,442,872	1,218,171	4,148,000	313,018	1,043,294	45,000	14,388,325	28.4
ASDI				571,727	342,000		984,000		1,877,727	3.8
CIID	341,141	738,155	402,018	854,581	748,770	105,158	880,819	463,884	4,444,335	9.1
COOP TEC HOL								20,000	20,000	0.0
COTESU						2,750	8,682		11,402	0.0
FINNIDA					80,832				80,832	0.1
GTZ							1,500,000		1,500,000	3.1
ICI-AECI				5,000	200,000				205,000	0.4
RNW(HOL)		367,000							367,000	0.8
SAREC				298,401					298,401	0.6
<b>DEPEND OFICIALES</b>	378,232	16,120	114,888	37,345	38,184	19,448	6,324	19,500	628,031	1.3
CAN HIGH COM	36,232		58,368						92,000	0.2
EMB CANADA				7,345	18,838		6,324		32,908	0.1
EMB HOLANDA								19,500	19,500	0.0
M A EXT (FRA)		16,120							16,120	0.0
USDA	340,000		58,500	30,000	17,246	19,448			485,197	1.0
<b>UNIV/FUNDACIONES</b>		75,000	8,900			104,000		21,888	205,888	0.4
FIS			8,900						8,900	0.0
FUND KELLOG								6,000	6,000	0.0
ORG UNIV INTER						84,000			84,000	0.1
UNIV AMSTERDAM								15,000	15,000	0.0
UNIV CAROL NTE						50,000			50,000	0.1
UNIV MICHIGAN		75,000							75,000	0.2
<b>ORG NO GUBERNAMENTALES</b>	58,274	15,010	12,500	248,883	42,000	24,985	4,000	108,215	511,737	1.0
AGRO ACC ALEM		15,010	12,500						27,510	0.1
CCA				98,100	42,000				141,100	0.3
CENECOOP	28,900								28,900	0.1
GRUPO ESQUEL							4,000		4,000	0.0
ORG GRANJ CAN				148,723					148,723	0.3
PLAN PADR INTER						24,985		108,215	133,170	0.3
UNACCOOP	29,374								29,374	0.1
<b>ENTID FINANCIERAS</b>	2,388,500	98,200	822,500	3,312,000		485,158	2,277,888	1,067,048	16,111,478	28.7
ADB						84,000			84,000	0.1
BCIE						95,000	112,400		207,400	0.4
BID	2,300,000	37,000	30,000	3,312,000			1,738,000	130,000	7,584,800	15.4
BIRF	75,900	31,400	482,500				243,000		842,800	1.7
CDB	22,600								22,600	0.0
FIDA						308,158	198,888	887,048	1,398,870	2.8
FONDO OPEP								20,000	20,000	0.0
<b>ORG MULTILATERALES</b>	55,210	80,400	252,872	8,628,117	437,710	578,333		1,024,000	12,088,732	24.8
CADESCA	9,750								9,750	0.0
CARE				30,420					30,420	0.1
CARICOM	23,488								23,488	0.0
CARDI					24,000				24,000	0.0
CEE	22,000			8,183,883				338,882	8,536,885	18.5
CEPAL								3,500	3,500	0.0
CIAT				127,820	48,000				167,820	0.3
FNUAP								20,000	20,000	0.2
IRELA						4,000			4,000	0.0
OEI			8,308	3,000					11,308	0.0
OECS-ADCU								83,000	83,000	0.2
PNUD		80,400		134,888		574,333			789,621	1.6
UICN								141,000	141,000	0.3
UNIFEM			248,572	148,082	373,710			300,000	1,148,472	2.3
<b>TOTAL</b>	<b>4,598,457</b>	<b>4,181,784</b>	<b>6,560,024</b>	<b>16,311,046</b>	<b>6,015,486</b>	<b>1,612,823</b>	<b>6,511,084</b>	<b>3,185,370</b>	<b>48,964,028</b>	<b>100.0</b>
<b>TASA MEDIA DE CRECIMIENTO ANUAL (TMCA)</b>										
1986-1988										42.5
1988-1993										(5.3)
<b>TOTAL PERIODO</b>										(0.7)

Fuente: Dirección de Relaciones Externas, IICA.

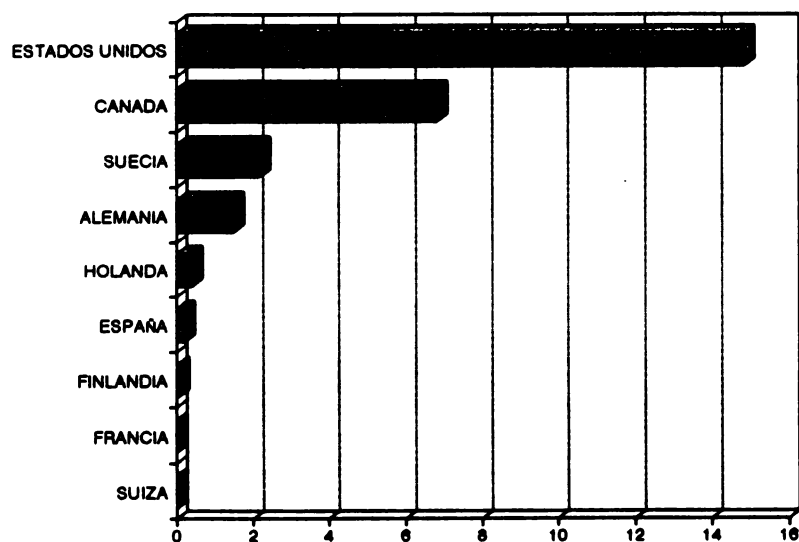


**Gráfico 3.2.**  
**Recursos externos por organismos 1986-1993.**  
**(millones de US\$)**

**CUADRO 3.3. RECURSOS EXTERNOS APORTADOS POR ORGANISMOS OFICIALES DE PAISES COOPERANTES 1986 - 1993 (Dólares).**

	N ACUERDO	MONTOS	%
<b>CANADA</b>	<b>30</b>	<b>6,823,676</b>	<b>26.2</b>
ACDI	4	2,254,136	8.6
CIID	18	4,444,335	17.1
CAN HIGH COM	2	92,600	0.4
EMB CANADA	7	32,605	0.1
<b>ESTADOS UNIDOS</b>	<b>33</b>	<b>14,854,522</b>	<b>57.0</b>
AID	12	14,369,325	55.2
USDA	7	465,197	1.8
<b>SUECIA</b>	<b>5</b>	<b>2,177,128</b>	<b>8.4</b>
ASDI	4	1,877,727	7.2
SAREC	1	299,401	1.1
<b>SUIZA</b>	<b>2</b>	<b>11,402</b>	<b>0.0</b>
COTESU	2	11,402	0.0
<b>HOLANDA</b>	<b>3</b>	<b>426,500</b>	<b>1.6</b>
COOP TEC HOL	1	20,000	0.1
EMB HOLANDA	1	19,500	0.1
RNW	1	387,000	1.5
<b>FINLANDIA</b>	<b>1</b>	<b>60,832</b>	<b>0.2</b>
FINNIDA	1	60,832	0.2
<b>ALEMANIA</b>	<b>1</b>	<b>1,500,000</b>	<b>5.8</b>
GTZ	1	1,500,000	5.8
<b>ESPAÑA</b>	<b>1</b>	<b>205,000</b>	<b>0.8</b>
ICI	1	5,000	0.0
AECI	1	200,000	0.8
<b>FRANCIA</b>	<b>1</b>	<b>16,129</b>	<b>0.1</b>
M A EXT	1	16,129	0.1
<b>TOTAL</b>	<b>78</b>	<b>26,063,787</b>	<b>100.0</b>

Fuente: Dirección de Relaciones Externas, IICA.

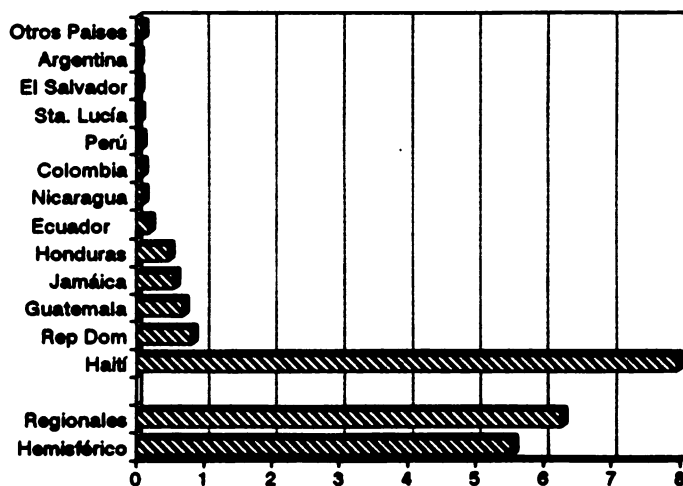


**Gráfico 3.3.**  
**Recursos externos por países**  
**cooperantes 1986-1993.**  
**(millones US\$)**

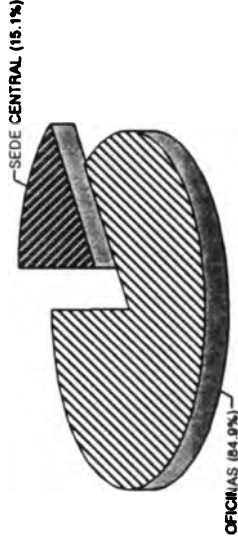
**CUADRO 3.4. PAISES RECEPTORES DE LOS RECURSOS APORTADOS POR LOS ORGANISMOS OFICIALES 1986-1993 (Dólares).**

AREA/PAIS	MONTO	%
<b>ANDINA</b>	<b>381,101</b>	<b>1.7</b>
Bolivia	22,750	0.1
Colombia	90,000	0.4
Ecuador	195,711	0.9
Perú	72,640	0.3
<b>CENTRAL</b>	<b>8,381,022</b>	<b>36.4</b>
El Salvador	45,080	0.2
Guatemala	700,606	3.0
Honduras	475,853	2.1
Nicaragua	100,060	0.4
Rep Dominicana	829,672	3.6
Regional	6,229,891	27.1
<b>CARIBE</b>	<b>8,643,493</b>	<b>37.6</b>
Dominica	15,900	0.1
Guyana	24,900	0.1
Haití	7,962,392	34.6
Jamáica	560,770	2.4
Sta. Lucía	47,715	0.2
Trinidad y Tobago	6,368	0.0
Regional	27,248	0.1
<b>SUR</b>	<b>61,624</b>	<b>0.3</b>
Argentina	25,260	0.1
Chile	5,000	0.0
Paraguay	7,345	0.0
Uruguay	16,260	0.1
Regional	7,759	0.0
<b>HEMISFERICOS</b>	<b>5,534,184</b>	<b>24.1</b>
<b>TOTAL</b>	<b>23,001,404</b>	<b>100.0</b>

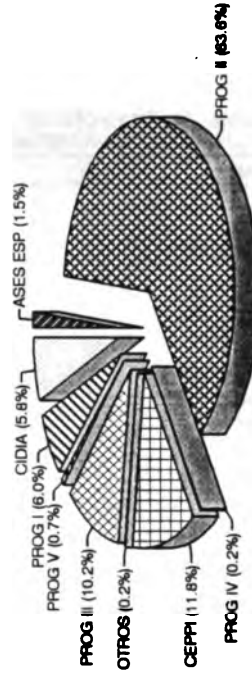
Fuente: Dirección de Relaciones Externas, IICA.



**Gráfico 3.4.**  
**Receptores de la cooperación de organismos oficiales 1986-1993.**  
**(millones de US\$)**



**Gráfico 4.0.**  
**Ejecutores IICA de los recursos externos 1986-1993.**  
**(porcentajes)**



**Gráfico 4.1.**  
**Ejecutores de los recursos externos,**  
**sede central 1986-1993.**  
**(porcentajes)**

**CUADRO 4.0. UNIDADES IICA EJECUTORAS DE LOS RECURSOS EXTERNOS CONCERTADOS 1986-1993 (Dólares).**

UNIDAD EJECUTORA	COOPERACION TECNICA 1/			APOYO ADMINISTRATIVO			TOTAL RECURSOS EXTERNOS		
	Num Acuerdos	Montos	% Coop Tecnicas	Num Acuerdos	Montos	% Apoyo Adm	Num Acuerdos	Montos	% Total Rec Ext
SEDE CENTRAL	89	26,612,574	15.3	6	10,631,948	14.7	95	37,244,522	15.1
ASSES ESP	2	595,208	0.3				2	595,208	0.2
CEPEI	14	4,402,010	2.5				14	4,402,010	1.8
CEDIA	6	2,161,727	1.2				6	2,161,727	0.9
PROGRAMAS	66	19,432,797	11.2	6	10,631,948	14.7	72	30,064,745	12.2
I	10	2,150,440	1.2	1	75,000	0.1	11	2,225,440	0.9
II	33	13,129,456	7.6	5	10,556,948	14.6	38	23,686,407	9.6
III	15	3,794,855	2.2				15	3,794,855	1.5
IV	2	78,000	0.0				2	78,000	0.0
V	8	279,134	0.2				6	279,134	0.1
OTROS	1	60,832	0.0				1	60,832	0.0
OFICINAS PAISES	470	147,870,798	84.7	215	61,888,632	85.3	685	209,759,430	84.9
TOTAL	559	174,483,372	100.0	221	72,518,580	100.0	780	247,001,952	100.0

1/ Incluye los acuerdos de cooperación técnico-administrativa.  
Fuente: Dirección de Relaciones Externas, IICA.



## **CAPITULO II**

# **LOS RECURSOS DE COOPERACION APORTADOS AL IICA POR AGENCIAS Y ORGANISMOS INTERNACIONALES DE DESARROLLO**



## Indice de Cuadros

	Página
5.0 Recursos aportados por organismos internacionales. 1986-1993 .....	35
5.1.1 ACDI: Recursos de cooperación aportados por tipo de acuerdo y tema .....	36
5.1.2 ACDI: Recursos de cooperación aportados por áreas geográficas y países beneficiados .....	36
5.2.1 AID: Recursos de cooperación aportados por tipo de acuerdo .....	38
5.2.2 AID: Recursos de cooperación aportados por tipo de acuerdo y tema .....	38
5.2.3 AID: Recursos de cooperación aportados por áreas geográficas y países beneficiados .....	38
5.3.1 CIID: Recursos de cooperación aportados por tipo de acuerdo y tema .....	40
5.3.2 CIID: Recursos de cooperación aportados por tipo de acuerdo .....	40
5.3.3 CIID: Recursos de cooperación aportados por áreas geográficas y países beneficiados .....	40
5.4.1 Otras Agencias Internacionales: Recursos de cooperación aportados por tipo de acuerdo y tema .....	42
5.4.2 Otras Agencias Internacionales: Recursos de cooperación aportados por áreas geográficas y países beneficiados .....	42
5.5.1 Dependencias Oficiales: Recursos aportados por tipo de acuerdo .....	44
5.5.2 Dependencias Oficiales: Recursos aportados por tipo de acuerdo y tema .....	44
5.5.3 Dependencias Oficiales: Recursos aportados por áreas geográfica y países beneficiados .....	44
5.6.1 Universidades y Fundaciones: Recursos aportados por tipo de acuerdo .....	46
5.6.2 Universidades y Fundaciones: Recursos aportados por tipo de acuerdo y tema .....	46
5.6.3 Universidades y Fundaciones: Recursos de cooperación aportados por áreas geográficas y países beneficiados .....	46
5.7.1 ONG's: Recursos aportados por tipo de acuerdo .....	48
5.7.2 ONG's: Recursos aportados por tipo de acuerdo y tema .....	48
5.7.3 ONG's: Recursos aportados por áreas geográficas y países beneficiados .....	48
5.8.1 BID: Recursos aportados por tipo de acuerdo y tema .....	50
5.8.2 BID: Recursos aportados por áreas geográficas y países beneficiados .....	50
5.9.1 BIRF: Recursos aportados por tipo de acuerdo y tema .....	52
5.9.2 BIRF: Recursos aportados por áreas geográficas y países beneficiados .....	52
5.10.1 Otras Entidades Financieras: Recursos aportados por tipo de acuerdo .....	54
5.10.2 Otras Entidades Financieras: Recursos aportados por tipo de acuerdo y tema .....	54
5.10.3 Otras Entidades Financieras: Recursos aportados por áreas geográficas y países beneficiados ..	54
5.11.1 Organismos Multilaterales: Recursos aportados por tipo de acuerdo .....	56
5.11.2 Organismos Multilaterales: Recursos aportados por tipo de acuerdo y tema .....	56
5.11.3 Organismos Multilaterales: Recursos aportados por áreas geográficas y países beneficiados ...	56

## Indice de Gráficos

	Página
5.1.1 ACDI: Cooperación aportada por tema. 1986-1993 .....	37
5.1.2 ACDI: Recursos aportados por área geográfica. 1986-1993 .....	37
5.2.1 AID: Recursos aportados por tipo de acuerdo. 1986-1993 .....	39

5.2.2	AID: Cooperación aportada por tema. 1986-1993	39
5.2.3	AID: Recursos aportados por área geográfica. 1986-1993	39
5.3.1	CIID: Recursos aportados por tipo de acuerdo. 1986-1993	41
5.3.2	CIID: Cooperación aportada por tema. 1986-1993	41
5.3.3	CIID: Recursos aportados por área geográfica. 1986-1993	41
5.4.1	Otras agencias internacionales: Cooperación técnica aportada por tema. 1986-1993	43
5.4.2	Otras agencias internacionales: Recursos aportados por área geográfica. 1986-1993	43
5.5.1	Dependencias oficiales: Recursos aportados por tipo de acuerdo. 1986-1993	45
5.5.2	Dependencias oficiales: Cooperación aportada por tema. 1986-1993	45
5.5.3	Dependencias oficiales: Recursos aportados por área geográfica. 1986-1993	45
5.6.1	Universidades y fundaciones: Recursos aportados por tipo de acuerdo. 1986-1993	47
5.6.2	Universidades y fundaciones: Cooperación aportada por tema. 1986-1993	47
5.6.3	Universidades y fundaciones: Recursos aportados por área geográfica. 1986-1993	47
5.7.1	Organismos no gubernamentales: Recursos aportados por tipo de acuerdo. 1986-1993	49
5.7.2	Organismos no gubernamentales: Cooperación aportada por tema. 1986-1993	49
5.7.3	Organismos no gubernamentales: Recursos aportados por área geográfica. 1986-1993	49
5.8.1	BID: Recursos aportados por tema. 1986-1993	51
5.8.2	BID: Recursos aportados por área geográfica. 1986-1993	51
5.9.1	BIRF: Cooperación aportada por tema. 1986-1993	53
5.9.2	BIRF: Recursos aportados por área geográfica. 1986-1993	53
5.10.1	Otras entidades financieras: Recursos aportados por tipo de acuerdo. 1986-1993	55
5.10.2	Otras entidades financieras: Cooperación aportada por tema. 1986-1993	55
5.10.3	Otras entidades financieras: Recursos aportados por área geográfica. 1986-1993	55
5.11.1	Organismos multilaterales: Recursos aportados por tipo de acuerdo. 1986-1993	57
5.11.2	Organismos multilaterales: Cooperación aportada por tema. 1986-1993	57
5.11.3	Organismos multilaterales: Recursos aportados por área geográfica. 1986-1993	57

CUADRO 5.0. RECURSOS APORTADOS POR ORGANISMOS INTERNACIONALES 1986-1993. (Dólares)

ORGANISMOS INTERNACIONALES	MONTOS	%
<b>AGENCIAS INTERNACIONALES</b>	<b>21,087,796</b>	<b>43.1</b>
ACDI	2,254,136	4.6
AID	14,389,325	29.4
CIID	4,444,335	9.1
OTRAS AGENC INT	4,361,362	8.9
ASDI	1,877,727	3.8
COOP TEC HOL	20,000	0.0
COTESU	11,402	0.0
FINNIDA	60,832	0.1
GTZ	1,500,000	3.1
ICI-AECI	205,000	0.4
RNW(HOL)	367,000	0.8
SAREC	299,401	0.6
<b>DEPEND OFICIALES</b>	<b>626,031</b>	<b>1.3</b>
CAN HIGH COMM	92,600	0.2
EMB CANADA	32,605	0.1
EMB HOLANDA	19,500	0.0
M A EXT (FR)	16,129	0.0
USDA	465,197	1.0
<b>UNIV/FUNDACIONES</b>	<b>208,000</b>	<b>0.4</b>
FIS	8,000	0.0
FUND KELLOG	6,000	0.0
ORG UNIV INTER	54,000	0.1
UNIV AMSTERDAM	15,000	0.0
UNIV CAROL NTE	50,000	0.1
UNIV MICHIGAN	75,000	0.2
<b>ORG NO GUBERNAMENTALES</b>	<b>511,737</b>	<b>1.0</b>
AGRO ACC ALEM	27,510	0.1
CCA	141,160	0.3
CENECOOP	28,000	0.1
GRUPO ESQUEL	4,900	0.0
AGRICULTORES CANADIENSES	146,723	0.3
PLAN PADR INTER	133,170	0.3
UNACOOOP	29,374	0.1
<b>ENTID FINANCIERAS</b>	<b>8,407,600</b>	<b>17.2</b>
BID	7,564,800	15.4
BIRF	842,600	1.7
OTRAS ENTID FINANC	1,703,870	3.5
ADB	84,900	0.1
BCIE	207,400	0.4
CDB	22,600	0.0
FIDA	1,389,870	2.8
FONDO OPEP	20,900	0.0
<b>ORG MULTILATERALES</b>	<b>12,056,732</b>	<b>24.6</b>
CADESCA	9,750	0.0
CARE	30,420	0.1
CARICOM	23,400	0.0
CARDI	24,900	0.0
CEE	9,536,885	19.5
CEPAL	3,000	0.0
CIAT	167,820	0.3
FNUAP	86,000	0.2
IRELA	4,000	0.0
OEA	9,300	0.0
OECS-ADCU	83,000	0.2
PNUD	789,625	1.6
UICN	141,000	0.3
UNIFEM	1,146,472	2.3
<b>TOTAL</b>	<b>46,964,028</b>	<b>100.0</b>

Fuente: Dirección de Relaciones Externas, IICA.

## AGENCIA CANADIENSE PARA EL DESARROLLO INTERNACIONAL ACDI

**CUADRO 5.1.1. RECURSOS APORTADOS POR TIPO DE ACUERDO Y TEMA (Dólares).**

TIPO DE ACUERDO Y TEMA	1986	1987	1988	1989	1990	1991	1992	1993	TOTAL	
									MONTO\$	%
COOPERACION TECNICA 1/			1,803,496	37,815			16,000	396,825	2,254,136	100
AGROIND RURAL							6,000		6,000	0.3
BIOTEC/REC GEN							10,000		10,000	0.4
COOPERATIVAS DES RURAL				37,815					37,815	1.7
MODERN INST			1,803,496					396,825	1,803,496	80.0
APOYO ADMIVO										
<b>TOTAL</b>			<b>1,803,496</b>	<b>37,815</b>			<b>16,000</b>	<b>396,825</b>	<b>2,254,136</b>	<b>100</b>

1/ Incluye la cooperación técnico-administrativa.

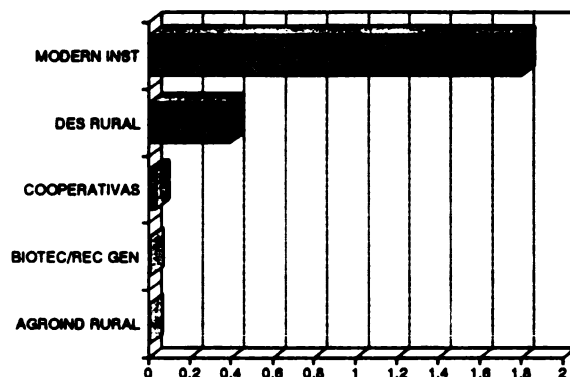
Fuente: Dirección de Relaciones Externas, IICA.

**CUADRO 5.1.2. RECURSOS APORTADOS POR AREAS GEOGRAFICAS Y PAISES BENEFICIADOS (Dólares).**

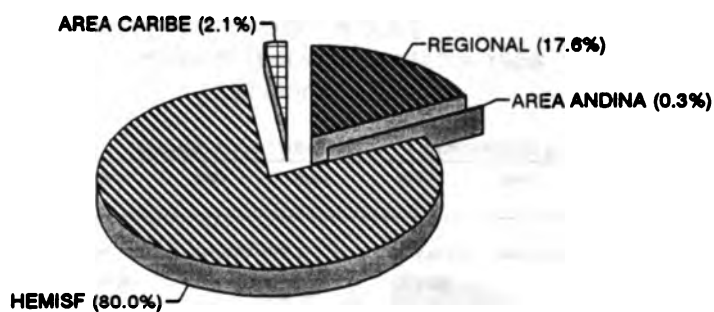
AREA/PAIS	1986	1987	1988	1989	1990	1991	1992	1993	TOTAL	
									MONTO\$	%
ANDINA							6,000		6,000	0.3
ECUADOR							6,000		6,000	0.3
CARIBE				37,815			10,000		47,815	2.1
STA.LUCIA				37,815					37,815	1.7
PAISES ECS							10,000		10,000	0.4
REGIONALES- ARG/CHILE/BOL/PER								396,825	396,825	17.6
HEMISFERICOS			1,803,496						1,803,496	80.0
<b>TOTAL</b>			<b>1,803,496</b>	<b>37,815</b>			<b>16,000</b>	<b>396,825</b>	<b>2,254,136</b>	<b>100</b>

Fuente: Dirección de Relaciones Externas, IICA.

**AGENCIA CANADIENSE PARA EL  
DESARROLLO INTERNACIONAL ACDI**



**Gráfico 5.1.1.**  
**Cooperación aportada por tema 1986-1993.**  
**(millones de US\$)**



**Gráfico 5.1.2.**  
**Recursos aportados por área geográfica 1986-1993.**  
**(porcentajes)**

## AGENCIA INTERNACIONAL PARA EL DESARROLLO. AID

**CUADRO 5.2.1. RECURSOS APORTADOS POR TIPO DE ACUERDO (Dólares).**

TIPO ACUERDO	1986	1987	1988	1989	1990	1991	1992	1993	TOTAL	
									MONTO	%
COOP TECNICA	1,367,100	2,510,570	1,328,630	846,900	4,148,000	313,018		48,000	10,886,127	75.5
APOYO ADMIVO			1,270,841	372,671			1,043,294		2,686,806	18.7
COOP TEC-ADMIVA			843,382						843,382	5.9
<b>TOTAL</b>	<b>1,367,100</b>	<b>2,510,570</b>	<b>3,442,872</b>	<b>1,219,571</b>	<b>4,148,000</b>	<b>313,018</b>	<b>1,043,294</b>	<b>48,000</b>	<b>14,386,325</b>	<b>100.0</b>

Fuente: Dirección de Relaciones Externas, IICA.

**CUADRO 5.2.2. RECURSOS APORTADOS POR TIPO DE ACUERDO Y TEMA (Dólares).**

TIPO DE ACUERDO Y TEMA	1986	1987	1988	1989	1990	1991	1992	1993	TOTAL	
									MONTO	%
COOP TECNICA 1/	1,367,100	2,510,570	2,172,031	846,900	4,148,000	313,018		48,000	11,702,519	81.3
AGROIND RURAL				25,500					25,500	0.2
CAPACIT/EDUCA		62,000							62,000	0.4
DES RURAL		147,488							147,488	1.0
ESTAD AGROPEC	9,988								9,988	0.1
INVEST/TRANSF TEC	148,000			150,000		213,018		48,000	559,018	3.9
IRRIGACION		489,572							489,572	3.5
PROD AGROPEC	1,197,000	1,047,700	843,382		4,148,000	150,000			7,336,082	51.0
SANID AGROPEC	12,200	1,054,000	1,328,630	671,000					3,065,830	21.3
APOYO ADMIVO			1,270,841	372,671			1,043,294		2,686,806	18.7
<b>TOTAL</b>	<b>1,367,100</b>	<b>2,510,570</b>	<b>3,442,872</b>	<b>1,219,571</b>	<b>4,148,000</b>	<b>313,018</b>	<b>1,043,294</b>	<b>48,000</b>	<b>14,386,325</b>	<b>100.0</b>

1/ Incluye la cooperación técnico-administrativa.

Fuente: Dirección de Relaciones Externas, IICA.

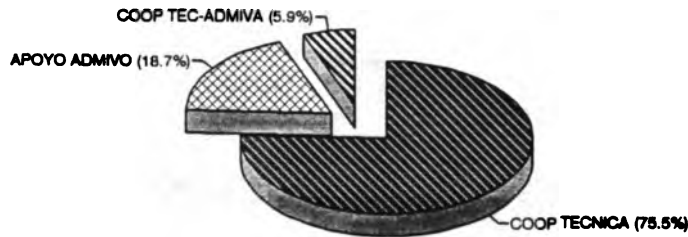
**CUADRO 5.2.3. RECURSOS APORTADOS POR AREAS GEOGRAFICAS Y PAISES BENEFICIADOS (Dólares).**

AREA/PAIS	1986	1987	1988	1989	1990	1991	1992	1993	TOTAL	
									MONTO	%
CENTRAL	70,200	1,786,570	1,328,630	1,219,171		313,018	12,048	48,000	4,744,943	33.0
COSTA RICA				372,671			12,048		384,719	2.7
EL SALVADOR								48,000	48,000	0.3
HONDURAS						178,018			178,018	1.2
NICARAGUA						100,000			100,000	0.7
REP DOMINIC		489,572							489,572	3.5
REGIONALES	70,200	1,257,198	1,328,630	846,900		37,000			3,530,537	24.6
CARIBE	1,206,900	1,054,000	2,114,333		4,148,000		1,031,340		8,554,362	66.4
HAITI	1,197,000	1,054,000	843,382		4,148,000				7,242,382	50.3
JAMAICA			1,270,841				1,031,340		2,302,600	16.0
SANTA LUCIA	9,988								9,988	0.1
ANDINA	00,000								48,000	0.3
COLOMBIA	00,000								00,000	0.0
<b>TOTAL</b>	<b>1,367,100</b>	<b>2,510,570</b>	<b>3,442,872</b>	<b>1,219,171</b>	<b>4,148,000</b>	<b>313,018</b>	<b>1,043,294</b>	<b>48,000</b>	<b>14,386,325</b>	<b>100.0</b>

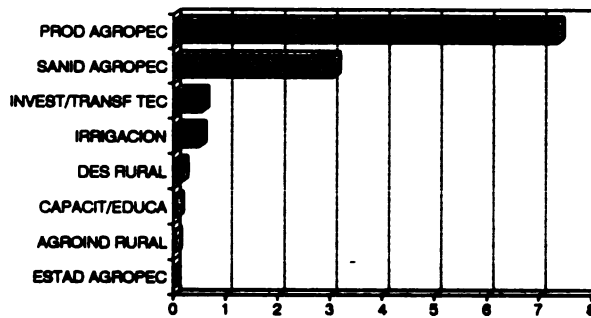
Fuente: Dirección de Relaciones Externas, IICA.



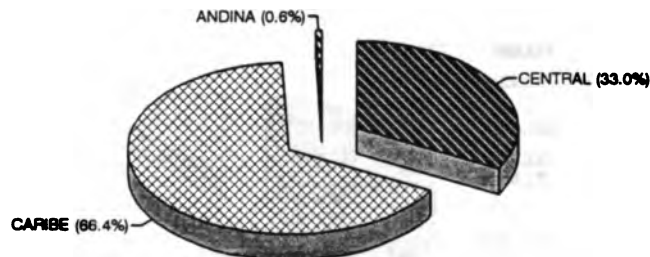
**AGENCIA INTERNACIONAL PARA EL DESARROLLO. AID**



**Gráfico 5.2.1.**  
Recursos aportados por tipo de acuerdo 1986-1993.  
(porcentajes)



**Gráfico 5.2.2.**  
Cooperación aportada por tema 1986-1993.  
(millones de US\$)



**Gráfico 5.2.3.**  
Recursos aportados por área geográfica 1986-1993.  
(porcentajes)

## CENTRO INTERNACIONAL DE INVESTIGACIONES PARA EL DESARROLLO. CIID

**CUADRO 5.3.1. RECURSOS APORTADOS POR TIPO DE ACUERDO (Dólares).**

TIPO ACUERDO	1988	1987	1988	1989	1990	1991	1992	1993	TOTAL	
									MONTO\$	%
COOP TECNICA	248,460	708,079	402,016	593,836	748,770	105,159		463,694	3,270,014	73.6
APOYO ADMIVO	92,681	30,076		360,744			690,819		1,174,320	26.4
TEC-ADMIVO										
<b>TOTAL</b>	<b>341,141</b>	<b>738,155</b>	<b>402,016</b>	<b>954,580</b>	<b>748,770</b>	<b>105,159</b>	<b>690,819</b>	<b>463,694</b>	<b>4,444,334</b>	<b>100.0</b>

Fuente: Dirección de Relaciones Externas, IICA.

**CUADRO 5.3.3. RECURSOS APORTADOS POR TIPO DE ACUERDO Y TEMA (Dólares).**

TIPO DE ACUERDO Y TEMA	1988	1987	1988	1989	1990	1991	1992	1993	TOTAL	
									MONTO\$	%
COOP TECNICA 1/	248,460	708,079	402,016	593,836	748,770	105,159		463,694	3,270,014	73.6
AGROIND RURAL					203,900			463,694	667,594	15.0
DES RURAL		482,920			376,440	48,700			908,060	20.4
ESTAD AGROPEC						7,759			7,759	0.2
INFORM/DIFUS					168,430				168,430	3.8
INVEST/TRANSF TEC	219,920			10,897					230,817	5.2
PROD AGROPEC		225,159	402,016	582,939		48,700			1,258,814	28.3
SANID AGROPEC	28,540								28,540	0.6
APOYO ADMIVO	92,681	30,076		360,744			690,819		1,174,320	26.4
<b>TOTAL</b>	<b>341,141</b>	<b>738,155</b>	<b>402,016</b>	<b>954,580</b>	<b>748,770</b>	<b>105,159</b>	<b>690,819</b>	<b>463,694</b>	<b>4,444,334</b>	<b>100.0</b>

1/ Incluye la cooperación técnico-administrativa.

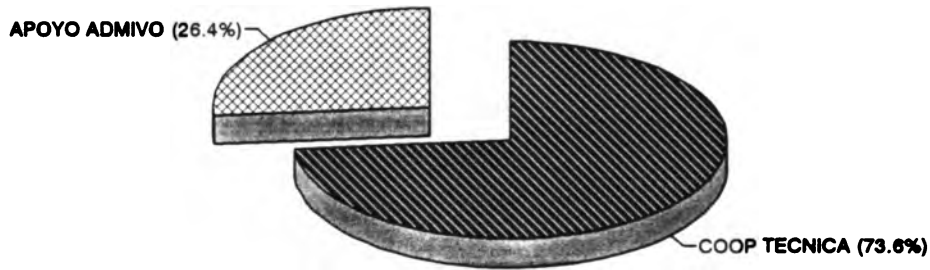
Fuente: Dirección de Relaciones Externas, IICA.

**CUADRO 5.3.3. RECURSOS APORTADOS POR AREAS GEOGRAFICAS Y PAISES BENEFICIADOS (Dólares).**

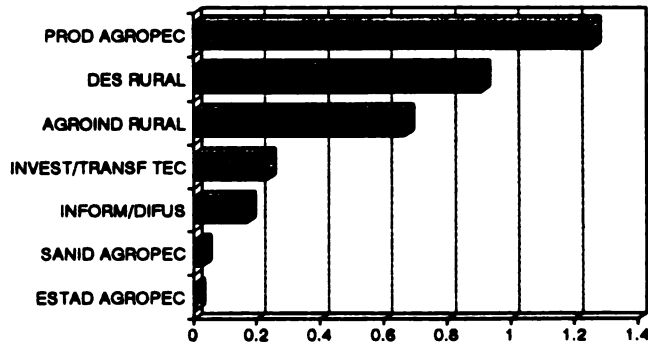
AREA/PAIS	1988	1987	1988	1989	1990	1991	1992	1993	TOTAL	
									MONTO\$	%
CENTRAL	92,681	30,076	324,168	62,475	376,440	97,400			983,238	22.1
COSTA RICA		30,076							30,076	0.7
GUATEMALA			324,168		376,440				700,608	15.8
NICARAGUA	92,681								92,681	2.1
PANAMA				62,475					62,475	1.4
REGIONALES						97,400			97,400	2.2
CARIBE		482,920	77,850						580,770	12.6
JAMAICA		482,920	77,850						580,770	12.6
ANDINA	28,540	225,159		309,166					582,865	12.7
ECUADOR	28,540	152,519		103,580					284,639	6.4
PERU		72,640							72,640	1.6
VENEZUELA				194,689					194,689	4.4
REGIONALES				10,897					10,897	0.2
SUR						7,759		46,294	54,053	1.2
URUGUAY								46,294	46,294	1.0
REGIONALES						7,759			7,759	0.2
HEMISFERICOS	219,920			582,939	372,330		690,819	417,400	2,283,400	51.4
<b>TOTAL</b>	<b>341,141</b>	<b>738,155</b>	<b>402,016</b>	<b>954,580</b>	<b>748,770</b>	<b>105,159</b>	<b>690,819</b>	<b>463,694</b>	<b>4,444,334</b>	<b>100.0</b>

Fuente: Dirección de Relaciones Externas, IICA.

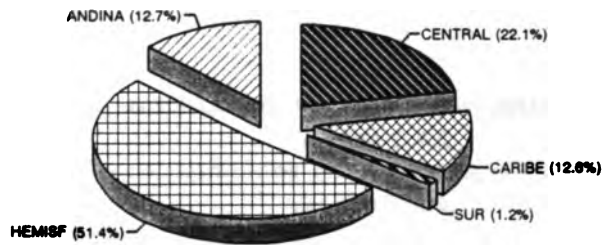
**CENTRO INTERNACIONAL DE INVESTIGACIONES  
PARA EL DESARROLLO. CIID**



**Gráfico 5.3.1.**  
**Recursos aportados por tipo de acuerdo 1986-1993.**  
**(porcentajes)**



**Gráfico 5.3.2.**  
**Cooperación aportada por tema 1986-1993.**  
**(millones de US\$)**



**Gráfico 5.3.3.**  
**Recursos aportados por área geográfica 1986-1993.**  
**(porcentajes)**

## OTRAS AGENCIAS INTERNACIONALES. 1/

CUADRO 5.4.1. RECURSOS DE COOPERACION APORTADOS POR TIPO DE ACUERDO Y TEMA (Dólares)

TIPO ACUERDO Y TEMA	1988	1987	1988	1989	1990	1991	1992	1993	TOTAL	
									MONTO\$	%
COOP TECNICA 2/				876,128	626,832	2,750	2,472,652	20,000	3,998,362	100.0
CAPACIT/EDUCA				422,727		2,750		20,000	445,477	11.1
COOP INTERNAL					60,832				60,832	1.5
DES RURAL							8,652		8,652	0.2
GENERO							964,000		964,000	24.1
POL/PLANIF				445,401	542,000				990,401	24.8
PROD AGROPEC					24,000		1,500,000		1,524,000	38.1
PROD FOREST				5,000					5,000	0.1
APOYO ADMIVO										
<b>TOTAL</b>				<b>876,128</b>	<b>626,832</b>	<b>2,750</b>	<b>2,472,652</b>	<b>20,000</b>	<b>3,998,362</b>	<b>100.0</b>

2/ Incluye la cooperación técnico-administrativa.

Fuente: Dirección de Relaciones Externas, IICA.

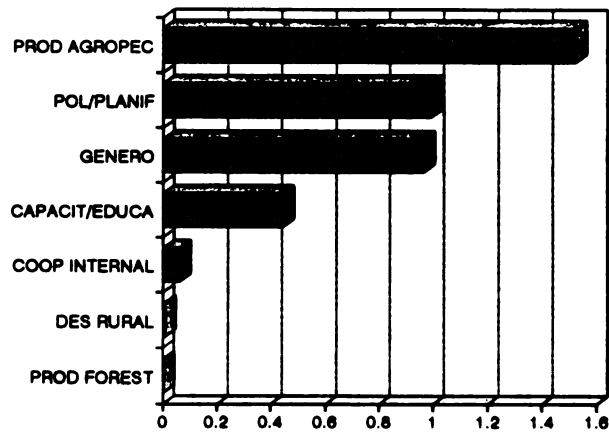
CUADRO 5.4.2. RECURSOS APORTADOS POR AREAS GEOGRAFICAS Y PAISES BENEFICIADOS (Dólares).

AREA/PAIS	1986	1987	1988	1989	1990	1991	1992	1993	TOTAL	
									MONTO\$	%
CENTRAL				571,727	342,000		964,000		1,877,727	47.0
REGIONALES				571,727	342,000		964,000		1,877,727	47.0
CARIBE					24,000				24,000	0.6
GUYANA					24,000				24,000	0.6
ANDINA						2,750	8,652	20,000	31,402	0.8
BOLIVIA						2,750		20,000	22,750	0.6
ECUADOR							8,652		8,652	0.2
SUR				5,000					5,000	0.1
PARAGUAY				5,000					5,000	0.1
HEMISFERICOS				299,401	260,832		1,500,000		2,060,233	51.5
<b>TOTAL</b>				<b>876,128</b>	<b>626,832</b>	<b>2,750</b>	<b>2,472,652</b>	<b>20,000</b>	<b>3,998,362</b>	<b>100.0</b>


Fuente: Dirección de Relaciones Externas, IICA.

1/ INCLUYE: ASDI, COTESU, SAREC, ICI-AECI, CARDI, FINNIDA, GTZ, COOP.TEC.HOLANDESA.

**OTRAS AGENCIAS INTERNACIONALES. 1/**



**Gráfico 5.4.1.**  
**Cooperación aportada por tema 1986-1993.**  
**(millones de US\$)**



**Gráfico 5.4.2.**  
**Recursos aportados por área geográfica 1986-1993.**  
**(porcentajes)**

1/ INCLUYE: ASDI, COTESU, SAREC, ICI-AECI, CARDI, FINNIDA, GTZ, COOP.TEC.HOLANDESA.

## DEPENDENCIAS OFICIALES. 1/

CUADRO 5.5.1. RECURSOS APORTADOS POR TIPO DE ACUERDO (Dólares).

TIPO ACUERDO	1988	1987	1988	1989	1990	1991	1992	1993	TOTAL	
									MONTOS	%
COOP TECNICA	340,000	387,000	103,868	37,345	36,184	11,161	6,324	20,000	941,882	92.9
APOYO ADMIVO	36,232	16,129	11,000						63,361	6.3
COOP TEC-ADMIVA						8,288			8,288	0.8
<b>TOTAL</b>	<b>376,232</b>	<b>403,129</b>	<b>114,868</b>	<b>37,345</b>	<b>36,184</b>	<b>19,449</b>	<b>6,324</b>	<b>20,000</b>	<b>1,013,531</b>	<b>100.0</b>

Fuente: Dirección de Relaciones Externas, IICA.

CUADRO 5.5.2. RECURSOS APORTADOS POR TIPO DE ACUERDO Y TEMA (Dólares).

TIPO DE ACUERDO Y TEMA	1988	1987	1988	1989	1990	1991	1992	1993	TOTAL	
									MONTOS	%
COOP TECNICA 2/	340,000	387,000	103,868	37,345	36,184	19,449	6,324	20,000	950,170	93.7
AGROIND RURAL CAPACIT/EDUCA					4,320	8,288	6,324		6,324	0.6
DES RURAL			56,368		11,337			20,000	32,808	3.2
GENERO				7,345					67,705	6.7
INFORM/DIFUS		387,000							7,345	0.7
INVEST/TRANSF TEC				15,000					387,000	38.2
PROD AGROPEC					3,279				15,000	1.5
SANID AGROPEC	340,000		47,500	15,000	17,248	11,161			3,279	0.3
APOYO ADMIVO	36,232	16,129	11,000						430,909	42.5
<b>TOTAL</b>	<b>376,232</b>	<b>403,129</b>	<b>114,868</b>	<b>37,345</b>	<b>36,184</b>	<b>19,449</b>	<b>6,324</b>	<b>20,000</b>	<b>1,013,531</b>	<b>100.0</b>

2/ Incluye la cooperación técnico-administrativa.  
Fuente: Dirección de Relaciones Externas, IICA.

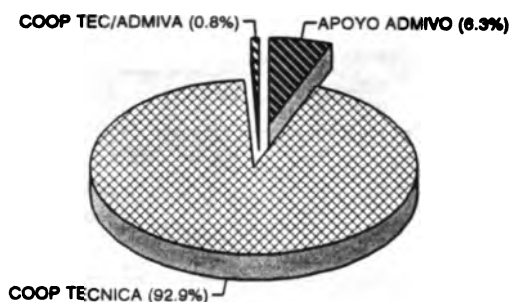
CUADRO 5.5.3. RECURSOS APORTADOS POR AREAS GEOGRAFICAS Y PAISES BENEFICIADOS (Dólares).

AREA/PAIS	1988	1987	1988	1989	1990	1991	1992	1993	TOTAL	
									MONTOS	%
CENTRAL	330,000	16,129						19,500	365,629	36.1
REPUB DOMINIC	330,000								330,000	32.6
REGIONALES		16,129						19,500	35,629	3.5
AREA CARIBE	48,232		56,368	30,000	17,248				149,848	14.8
DOMINICA				15,000					15,000	1.5
GUYANA	36,232								36,232	3.6
TRINIDAD Y TOBAGO			56,368						56,368	5.6
REGIONALES	10,000			15,000	17,248				42,248	4.2
SUR				7,345	18,936		6,324		32,806	3.2
ARGENTINA					18,936		6,324		25,260	2.5
PARAGUAY				7,345					7,345	0.7
HEMISFERICOS			56,500			19,449			77,949	7.7
REGIONAL		387,000							387,000	38.2
<b>TOTAL</b>	<b>376,232</b>	<b>403,129</b>	<b>114,868</b>	<b>37,345</b>	<b>36,184</b>	<b>19,449</b>	<b>6,324</b>	<b>19,500</b>	<b>1,013,031</b>	<b>100.0</b>

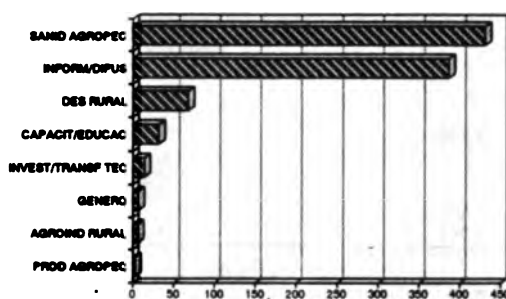
Fuente: Dirección de Relaciones Externas, IICA.

1/ INCLUYE: USDA, EMB.CANADA, M A EXT (FRA), EMB.HOLANDA, CAN HIGH COMM

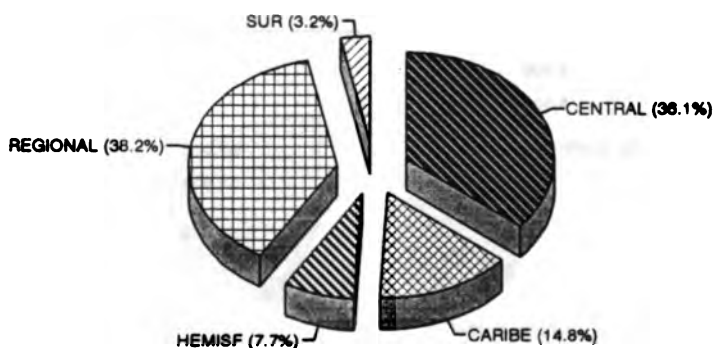
**DEPENDENCIAS OFICIALES. 1/**



**Gráfico 5.5.1.**  
**Recursos aportados por tipo de acuerdo 1986-1993.**  
**(porcentajes)**



**Gráfico 5.5.2.**  
**Cooperación aportada por tema 1986-1993.**  
**(miles de US\$)**



**Gráfico 5.5.3.**  
**Recursos aportados por área geográfica 1986-1993.**  
**(porcentajes)**

1/ INCLUYE: USDA, EMB.CANADA, M A EXT (FRA), EMB.HOLANDA, CAN HIGH COMM

## UNIVERSIDADES Y FUNDACIONES. 1/

CUADRO 5.6.1. RECURSOS APORTADOS POR TIPO DE ACUERDO (Dólares).

TIPO ACUERDO	1986	1987	1988	1989	1990	1991	1992	1993	TOTAL	
									MONTOS	%
COOP.TECNICA			8,900					21,000	29,900	14.3
APOYO ADMIVO		75,000				50,000			125,000	59.8
COOP TEC-ADMIVA						54,000			54,000	25.8
<b>TOTAL</b>		<b>75,000</b>	<b>8,900</b>			<b>104,000</b>		<b>21,000</b>	<b>208,900</b>	<b>100.0</b>

Fuente: Dirección de Relaciones Externas, IICA.

CUADRO 5.6.2. RECURSOS APORTADOS POR TIPO DE ACUERDO Y TEMA (Dólares).

TIPO DE ACUERDO Y TEMA	1986	1987	1988	1989	1990	1991	1992	1993	TOTAL	
									MONTOS	%
COOP TECNICA 2/			8,900			54,000		21,000	83,900	40.2
CAPACIT Y EDUCA						54,000			54,000	25.8
DESARROLLO RURAL								6,000	6,000	2.9
INFORM Y DIFUSION								15,000	15,000	7.2
PRODUC FORESTAL			8,900						8,900	4.3
APOYO ADMIVO		75,000				50,000			125,000	59.8
<b>TOTAL</b>		<b>75,900</b>	<b>8,900</b>			<b>104,000</b>		<b>21,000</b>	<b>208,900</b>	<b>100.0</b>

2/ Incluye la cooperación técnico-administrativa.

Fuente: Dirección de Relaciones Externas, IICA.

CUADRO 5.6.3. RECURSOS APORTADOS POR AREAS GEOGRAFICAS Y PAISES BENEFICIADOS (Dólares).

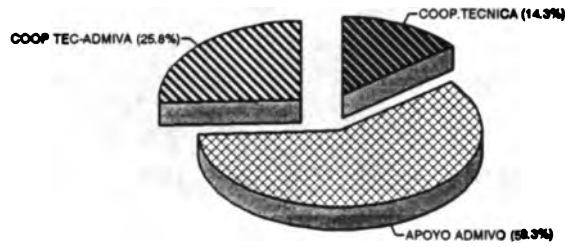
AREA/PAIS	1986	1987	1988	1989	1990	1991	1992	1993	TOTAL	
									MONTOS	%
CARIBE			8,900						8,900	4.3
HAITI			8,900						8,900	4.3
ANDINA						54,000			54,000	25.8
REGIONALES						54,000			54,000	25.8
SUR						50,000			50,000	23.9
BRASIL						50,900			50,900	23.9
HEMISFERICOS		75,000						21,000	96,000	46.0
<b>TOTAL</b>		<b>75,000</b>	<b>8,900</b>			<b>104,000</b>		<b>21,000</b>	<b>208,900</b>	<b>100.0</b>

Fuente: Dirección de Relaciones Externas, IICA.

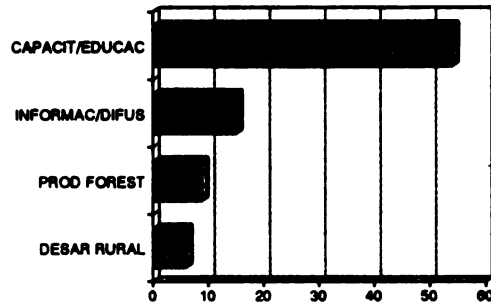
1/ INCLUYE: UNIV.MICHIGAN,FUNDAC.INTERNAC.PARA LA CIENCIA, ORG.UNIV.INTERAM.,  
UNIV.CAROLINA NTE.,UNIV.AMSTERDAM,FUNDAC.KELLOG



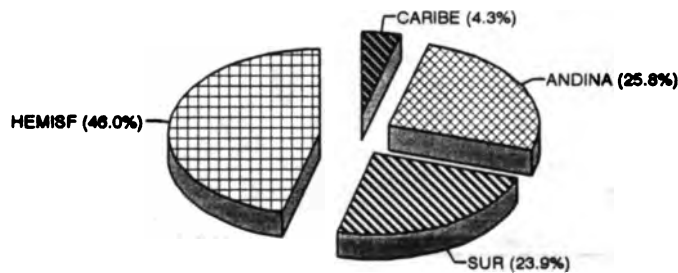
**UNIVERSIDADES Y FUNDACIONES. 1/**



**Gráfico 5.6.1.**  
**Recursos aportados por tipo de acuerdo 1986-1993.**  
**(porcentajes)**



**Gráfico 5.6.2.**  
**Cooperación aportada por tema 1986-1993.**  
**(miles de US\$)**



**Gráfico 5.6.3.**  
**Recursos aportados por área geográfica 1986-1993.**  
**(porcentajes)**

1/ INCLUYE: UNIV. MICHIGAN, FUNDAC. INTERNAC. PARA LA CIENCIA, ORG. UNIV. INTERAM., UNIV. CAROLINA NTE., UNIV. AMSTERDAM, FUNDAC. KELLOG'S

**ORGANISMOS NO GUBERNAMENTALES. 1/****CUADRO 5.7.1. RECURSOS APORTADOS POR TIPO DE ACUERDO (Dólares).**

TIPO ACUERDO	1986	1987	1988	1989	1990	1991	1992	1993	TOTAL	
									MONTOS	%
COOP TECNICA	28,900	15,010	12,500	245,883	42,000	24,955	4,900	108,215	482,363	94.3
APOYO ADMIVO	29,374								29,374	5.7
COOP TEC-ADMIVA										
<b>TOTAL</b>	<b>58,274</b>	<b>15,010</b>	<b>12,500</b>	<b>245,883</b>	<b>42,000</b>	<b>24,955</b>	<b>4,900</b>	<b>108,215</b>	<b>511,737</b>	<b>100.0</b>

Fuente: Dirección de Relaciones Externas, IICA.

**CUADRO 5.7.2. RECURSOS APORTADOS POR TIPO DE ACUERDO Y TEMA (Dólares).**

TIPO DE ACUERDO Y TEMA	1986	1987	1988	1989	1990	1991	1992	1993	TOTAL	
									MONTOS	%
COOP TECNICA 2/	28,900	15,010	12,500	245,883	42,000	24,955	4,900	108,215	482,363	94.3
AGROIND RURAL							4,900		4,900	1.0
CAPACIT/EDUCA	28,900	15,010	12,500			24,955			81,365	15.9
COOPERATIVAS				245,883	42,000				287,883	56.3
DES RURAL								108,215	108,215	21.1
APOYO ADMIVO	29,374								29,374	5.7
<b>TOTAL</b>	<b>58,274</b>	<b>15,010</b>	<b>12,500</b>	<b>245,883</b>	<b>42,000</b>	<b>24,955</b>	<b>4,900</b>	<b>108,215</b>	<b>511,737</b>	<b>100.0</b>

2/ Incluye la cooperación técnico-administrativa.

Fuente: Dirección de Relaciones Externas, IICA.

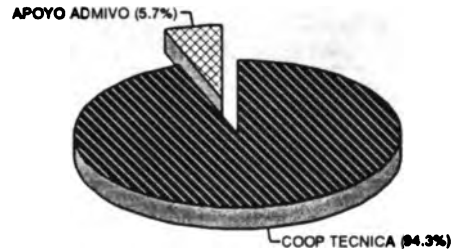
**CUADRO 5.7.3. RECURSOS APORTADOS POR AREAS GEOGRAFICAS Y PAISES BENEFICIADOS (Dólares).**

AREA/PAIS	1986	1987	1988	1989	1990	1991	1992	1993	TOTAL	
									MONTOS	%
CENTRAL	58,274					24,955		108,215	191,444	37.4
COSTA RICA	58,274								58,274	11.4
EL SALVADOR						24,955		108,215	133,170	26.0
CARIBE				245,883					245,883	48.0
SANTA LUCIA				245,883					245,883	48.0
REGIONALES										
SUR							4,900		4,900	1.0
ARGENTINA							4,900		4,900	1.0
HEMISFERICOS			12,500		42,000				54,500	10.7
REGIONAL		15,010							15,010	2.9
<b>TOTAL</b>	<b>58,274</b>	<b>15,010</b>	<b>12,500</b>	<b>245,883</b>	<b>42,000</b>	<b>24,955</b>	<b>4,900</b>	<b>108,215</b>	<b>511,737</b>	<b>100.0</b>

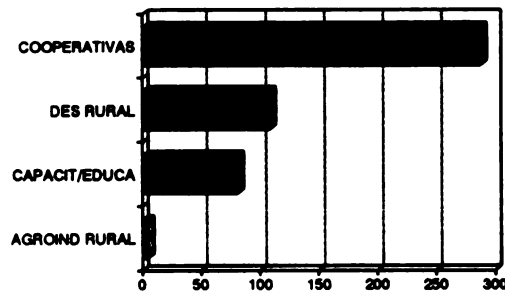
Fuente: Dirección de Relaciones Externas, IICA.

1/ INCLUYE: GPO. ESQUEL, CENECOOP, UNACOOOP, AGRIC CANAD, CCA, PLAN PADRINOS INTERNAC, AGROACCION ALEMANA.

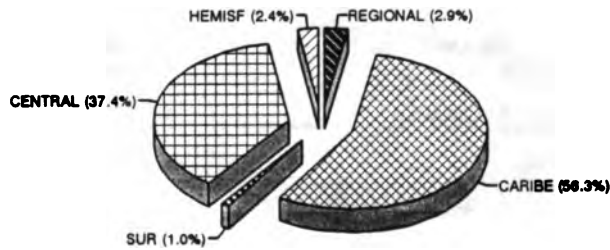
**ORGANISMOS NO GUBERNAMENTALES. 1/**



**Gráfico 5.7.1.**  
**Recursos aportados por tipo de acuerdo 1986-1993.**  
**(porcentajes)**



**Gráfico 5.7.2.**  
**Cooperación aportada por tema 1986-1993.**  
**(miles de US\$)**



**Gráfico 5.7.3.**  
**Recursos aportados por área geográfica 1986-1993.**  
**(porcentajes)**

1/ Incluye: Grupo ESQUEL, CENSCOOP, UNACOOOP, Agric Canad. CCA, Plan Padrinos Internac, Agrocección Alemana.

**BANCO INTERAMERICANO DE DESARROLLO. BID****CUADRO 5.8.1. RECURSOS APORTADOS POR TIPO DE ACUERDO Y TEMA (Dólares).**

TIPO DE ACUERDO Y TEMA	1986	1987	1988	1989	1990	1991	1992	1993	TOTAL	
									MONTOS	%
COOP TECNICA 1/	2,300,000	37,800	30,000	3,312,000			1,735,000	150,000	7,564,800	100.0
COOPERATIVAS		37,800							37,800	0.5
ESTUD/PROY								150,000	150,000	2.0
GENERO							1,430,000		1,430,000	18.9
INFORM/DIFUS			30,000						30,000	0.4
INVEST/TRANSF TEC				112,000			305,000		417,000	5.5
MODER INST	2,300,000								2,300,000	30.4
PROD AGROPEC				3,200,000					3,200,000	42.3
APOYO ADMIVO										
<b>TOTAL</b>	<b>2,300,000</b>	<b>37,800</b>	<b>30,000</b>	<b>3,312,000</b>			<b>1,735,000</b>	<b>150,900</b>	<b>7,564,800</b>	<b>100.0</b>

1/ Incluye la cooperación técnico-administrativa.

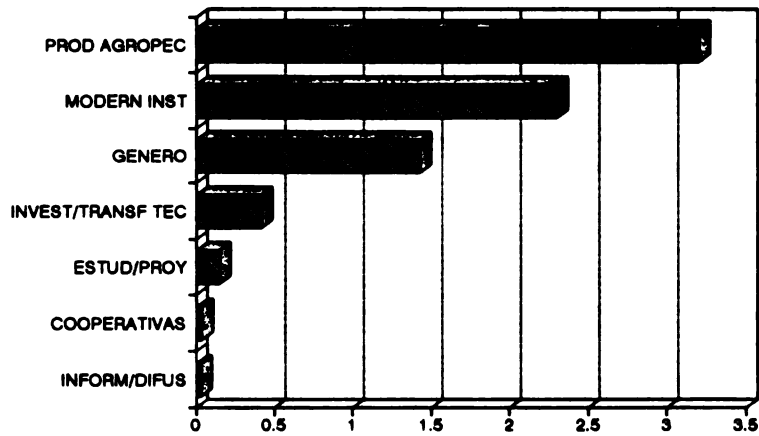
Fuente: Dirección de Relaciones Externas, IICA.

**CUADRO 5.8.2. RECURSOS APORTADOS POR AREAS GEOGRAFICAS Y PAISES BENEFICIADOS (Dólares).**

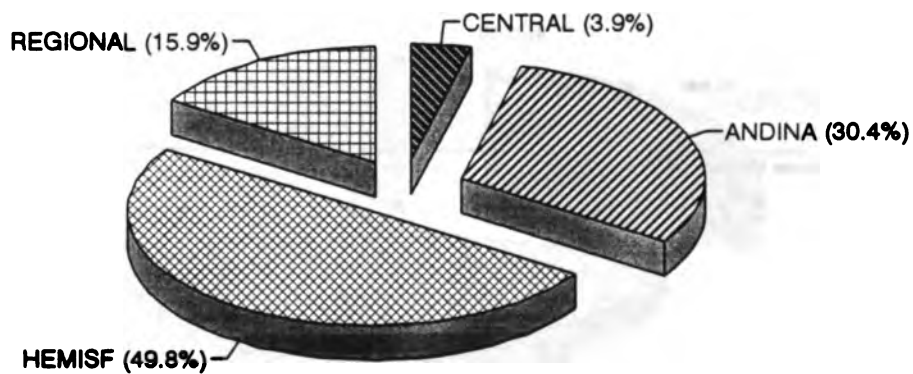
AREA/PAIS	1986	1987	1988	1989	1990	1991	1992	1993	TOTAL	
									MONTOS	%
CENTRAL		37,800	30,000				230,000		297,800	3.9
COSTA RICA			30,000						30,000	0.4
EL SALVADOR		37,500							37,500	0.5
REGIONALES							230,000		230,000	3.0
ANDINA	2,300,000								2,300,000	30.4
REGIONALES	2,300,000								2,300,900	30.4
HEMISFERICOS				3,312,000			305,000	150,000	3,767,000	49.8
REGIONAL							1,200,000		1,200,000	15.9
<b>TOTAL</b>	<b>2,300,000</b>	<b>37,800</b>	<b>30,000</b>	<b>3,312,000</b>			<b>1,735,000</b>	<b>150,000</b>	<b>7,564,800</b>	<b>100.0</b>

Fuente: Dirección de Relaciones Externas, IICA.

**BANCO INTERAMERICANO DE DESARROLLO. BID**



**Gráfico 5.8.1.**  
Cooperación aportada por tema 1986-1993.  
(millones de US\$)



**Gráfico 5.8.2.**  
Recursos aportados por área geográfica 1986-1993.  
(porcentajes)

## BANCO INTERNACIONAL DE RECONSTRUCCION Y FOMENTO. BIRF

**CUADRO 5.9.1. RECURSOS APORTADOS POR TIPO DE ACUERDO Y TEMA (Dólares).**

TIPO ACUERDO Y TEMA	1986	1987	1988	1989	1990	1991	1992	1993	TOTAL	
									MONTOS	%
COOP TECNICA 1/	75,900	31,400	492,500				243,000		842,800	100.0
CAPACIT/EDUCA	75,900						243,000		318,900	37.8
COMERC/INTEG			492,500						492,500	58.4
POL/PLANIF		31,400							31,400	3.7
<b>APOYO ADMIVO</b>										
<b>TOTAL</b>	<b>75,900</b>	<b>31,400</b>	<b>492,500</b>				<b>243,000</b>		<b>208,800</b>	<b>100.0</b>

1/ Incluye la cooperación técnico-administrativa.

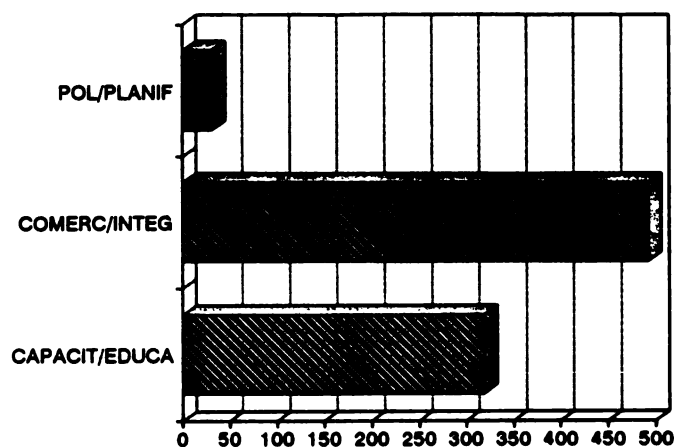
Fuente: Dirección de Relaciones Externas, IICA.

**CUADRO 5.9.2. RECURSOS APORTADOS POR AREAS GEOGRAFICAS Y PAISES BENEFICIADOS (Dólares).**

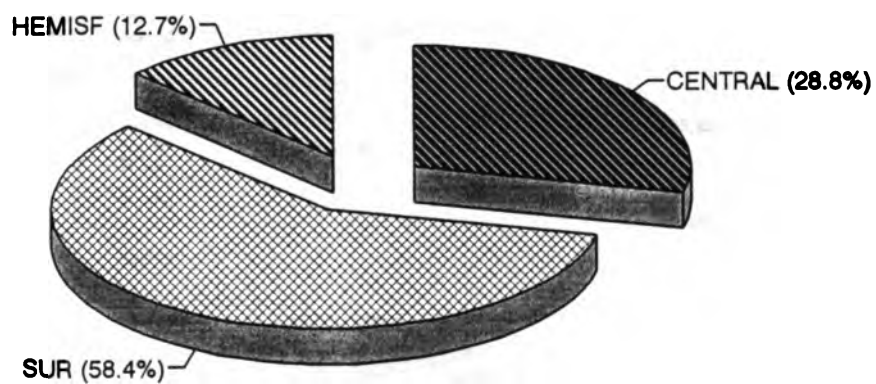
AREA/PAIS	1986	1987	1988	1989	1990	1991	1992	1993	TOTAL	
									MONTOS	%
CENTRAL							243,000		243,000	25.8
REGIONALES							243,000		243,000	25.8
SUR			492,500						492,500	58.4
ARGENTINA			492,500						492,500	58.4
HEMISFERICOS	75,900	31,400							107,300	12.7
<b>TOTAL</b>	<b>75,900</b>	<b>31,400</b>	<b>492,500</b>				<b>243,000</b>		<b>842,800</b>	<b>100.0</b>

Fuente: Dirección de Relaciones Externas, IICA.

**BANCO INTERNACIONAL DE RECONSTRUCCION Y FOMENTO. BIRF**



**Gráfico 5.9.1.**  
**Cooperación aportada por tema 1986-1993.**  
**(miles de US\$)**



**Gráfico 5.9.2.**  
**Recursos aportados por área geográfica 1986-1993.**  
**(porcentajes)**

## OTRAS ENTIDADES FINANCIERAS. 1/

CUADRO 5.10.1. RECURSOS APORTADOS POR TIPO DE ACUERDO (Dólares).

TIPO ACUERDO	1986	1987	1988	1989	1990	1991	1992	1993	TOTAL	
									MONTOS	%
COOP TECNICA	22,600					368,309	299,065	917,046	1,607,020	94.3
COOP TEC-ADMIVA						98,850			98,850	5.7
APOYO ADMIVO										
<b>TOTAL</b>	<b>22,600</b>					<b>465,159</b>	<b>299,065</b>	<b>917,046</b>	<b>1,703,870</b>	<b>100</b>

Fuente: Dirección de Relaciones Externas, IICA.

CUADRO 5.10.2. RECURSOS APORTADOS POR TIPO DE ACUERDO Y TEMA (Dólares).

TIPO DE ACUERDO Y TEMA	1986	1987	1988	1989	1990	1991	1992	1993	TOTAL	
									MONTOS	%
COOP TECNICA 2/	22,600					465,159	299,065	917,046	1,703,870	100.0
CAPACIT/EDUCA						64,000			64,000	3.8
DES RURAL						265,850	85,621	000,000	1,151,271	67.6
ESTUD/PROY						13,874	101,044	68,686	183,404	10.8
GENERO						86,600			86,600	5.1
INFORM/DIFUS						35,235			35,235	2.1
POL/PLANIF							112,400		112,400	6.6
PROD AGROPEC	22,600							28,360	80,960	3.0
SOST/M AMB								20,000	20,000	1.2
APOYO ADMIVO										
<b>TOTAL</b>	<b>22,600</b>					<b>465,159</b>	<b>299,065</b>	<b>917,046</b>	<b>1,703,870</b>	<b>100.0</b>

2/ Incluye la cooperación técnico-administrativa.

Fuente: Dirección de Relaciones Externas, IICA.

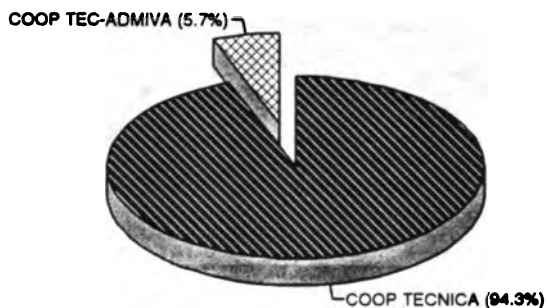
CUADRO 5.10.3. RECURSOS APORTADOS POR AREAS GEOGRAFICAS Y PAISES BENEFICIADOS (Dólares).

AREA/PAIS	1986	1987	1988	1989	1990	1991	1992	1993	TOTAL	
									MONTOS	%
CENTRAL						95,000	213,444		308,444	18.1
COSTA RICA									101,044	5.9
REGIONALES						95,000	112,400		207,400	12.2
CARIBE	22,600					77,674		54,472	154,746	9.1
GUYANA						6,837		32,400	39,237	2.3
HAITI						6,837			6,837	0.4
JAMAICA								22,072	22,072	1.3
TRINIDAD Y TOBAGO						64,000			64,000	3.8
REGIONALES	22,600								22,600	1.3
ANDINA						180,990		42,574	223,474	13.1
BOLIVIA								28,360	28,360	1.7
COLOMBIA								14,214	14,214	0.8
ECUADOR						180,990			180,990	10.6
SUR						24,985	85,621		110,606	6.5
BRASIL						11,585			11,585	0.7
PARAGUAY						13,400			13,400	0.8
URUGUAY							85,621		85,621	5.0
HEMISFERICOS REGIONAL						86,600		20,000	106,606	6.3
								800,000	800,000	47.0
<b>TOTAL</b>	<b>22,600</b>					<b>465,159</b>	<b>299,065</b>	<b>917,046</b>	<b>1,703,870</b>	<b>100.0</b>

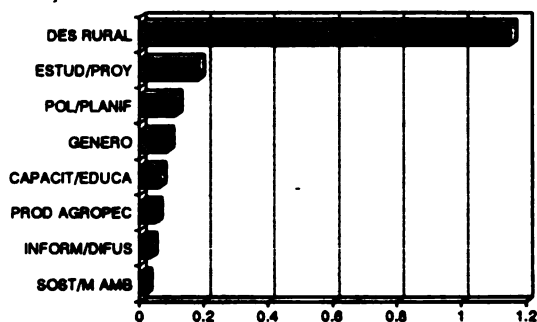
FUENTE: Dirección de Relaciones Externas, IICA.



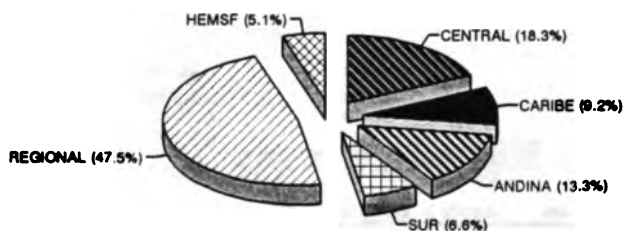
### OTRAS ENTIDADES FINANCIERAS. 1/



**Gráfico 5.10.1.**  
**Recursos aportados por tipo de acuerdo 1986-1993.**  
**(porcentajes)**



**Gráfico 5.10.2.**  
**Cooperación aportada por tema 1986-1993.**  
**(millones de US\$)**



**Gráfico 5.10.3.**  
**Recursos aportados por área geográfica 1986-1993.**  
**(porcentajes)**

1/ INCLUYE: FIDA, BCIE, FONDO OPEP, CDB, ADB

## ORGANISMOS MULTILATERALES. 1/

CUADRO 5.11.1. RECURSOS APORTADOS POR TIPO DE ACUERDO (Dólares).

TIPO ACUERDO	1966	1967	1968	1969	1970	1971	1972	1973	TOTAL	
									MONTOS	%
COOP TECNICA	55,210	80,400		186,888	373,710	478,208		1,024,086	2,199,516	18.3
APOYO ADMIVO			282,872	9,201,984	40,000				9,484,856	78.9
COOP TEC-ADMIVA				239,240		88,125			338,365	2.8
<b>TOTAL</b>	<b>55,210</b>	<b>80,400</b>	<b>282,872</b>	<b>9,628,122</b>	<b>413,710</b>	<b>578,333</b>		<b>1,024,086</b>	<b>12,632,737</b>	<b>100.0</b>

Fuente: Dirección de Relaciones Externas, IICA.

CUADRO 5.11.2. RECURSOS APORTADOS POR TIPO DE ACUERDO Y TEMA (Dólares).

TIPO DE ACUERDO Y TEMA	1966	1967	1968	1969	1970	1971	1972	1973	TOTAL	
									MONTOS	%
COOP TECNICA 2/	55,210	80,400		426,138	373,710	578,333		1,024,086	2,537,881	21.1
BIOTEC/REC GEN								329,789	329,789	2.7
CAPACIT/EDUCA						4,000		133,083	137,083	1.1
COMERC/INTEG						60,135			60,135	0.5
COOPERATIVAS	22,000								22,000	0.2
DES RURAL				30,420		490,208		3,000	493,628	4.1
ESTUD/PROY								32,000	32,000	0.3
GENERO					373,710			484,228	857,928	7.1
INVEST/TRANSF TEC		80,400				15,000			95,400	0.8
MODERN INST				81,000					81,000	0.7
POL/PLANIF								81,000	81,000	0.4
PROD AGROPEC	9,750			127,820					137,570	1.1
SANID AGROPEC	23,400			183,888					207,288	1.7
SIST INFORM				3,000					3,000	0.0
SOST/M AMB						38,900			38,900	0.3
APOYO ADMIVO			282,872	9,201,984	40,000				9,484,856	78.9
<b>TOTAL</b>	<b>55,210</b>	<b>80,400</b>	<b>282,872</b>	<b>9,628,122</b>	<b>413,710</b>	<b>578,333</b>		<b>1,024,086</b>	<b>12,632,737</b>	<b>100.0</b>

2/ Incluye la cooperación técnico-administrativa.

Fuente: Dirección de Relaciones Externas, IICA.


CUADRO 5.11.3. RECURSOS APORTADOS POR AREAS GEOGRAFICAS Y PAISES BENEFICIADOS (Dólares).

AREA/PAIS	1966	1967	1968	1969	1970	1971	1972	1973	TOTAL	
									MONTOS	%
CENTRAL	31,750	80,400		9,284,888	183,710	484,208		471,892	10,489,958	87.6
NICARAGUA								10,223	10,223	0.1
PANAMA				81,000					81,000	0.7
REGIONALES	31,700	80,400		9,186,888	183,710	484,208		461,700	10,378,736	88.2
AREA CARIBE	23,400							168,000	192,400	1.6
HAITI								88,000	88,000	0.7
BARBADOS								32,000	32,000	0.3
ST KITTS Y NEVIS								15,000	15,000	0.1
GUYANA	23,400								23,400	0.2
REGIONALES								30,000	36,000	0.3
ANDINA					40,000	60,135			100,135	0.8
BOLIVIA						60,135			60,135	0.5
ECUADOR					40,000				40,000	0.3
SUR				329,804		38,900		368,088	733,892	6.1
ARGENTINA				201,984		38,900		122,870	363,844	3.0
BRASIL				127,820					127,820	1.1
PARAGUAY								242,228	242,228	2.0
HEMISFERICOS			282,872	33,420	220,000	15,000		15,000	536,292	4.5
<b>TOTAL</b>	<b>55,210</b>	<b>80,400</b>	<b>282,872</b>	<b>9,628,122</b>	<b>413,710</b>	<b>578,333</b>		<b>1,024,086</b>	<b>12,632,737</b>	<b>100.0</b>

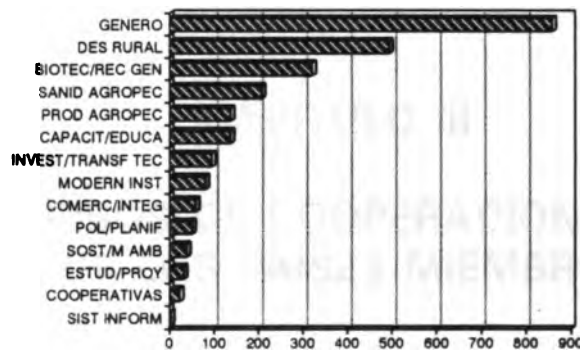
Fuente: Dirección de Relaciones Externas, IICA.

1/ INCLUYE: CADESCA, CARICOM, CEE, PNUD, OEA, UNIFEM, CARE, CIAT, IRELA, CEPAL, UICN, OECS-ADCU, FNUAP, CARDI.

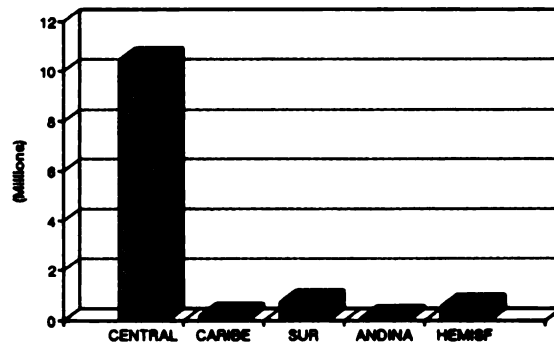
**ORGANISMOS MULTILATERALES. 1/**



**Gráfico 5.11.1.**  
Recursos aportados por tipo de acuerdo 1986-1993.  
(porcentajes)



**Gráfico 5.11.2.**  
Cooperación aportada por tema 1986-1993.  
(miles de US\$)



**Gráfico 5.11.3.**  
Recursos aportados por área geográfica 1986-1993.  
(porcentajes)

1/ INCLUYE: CADESCA, CARICOM, CEE, PNUD, OEA, UNIFEM, CARE, CIAT, IRELA, CEPAL, UICN, OECS-ADCU, FNUAP, CARDI.



**CAPITULO III**

**LOS RECURSOS DE COOPERACION RECIBIDOS  
POR LOS PAISES MIEMBROS**



## Índice de Cuadros

	Página
6.0 Recursos de cooperación recibidos por los países miembros. 1986-1993 .....	65
6.1.1 Argentina: Recursos recibidos de organismos internacionales .....	66
6.1.2 Argentina: Recursos recibidos por tipo de acuerdo y tema .....	66
6.2.1 Barbados: Recursos recibidos de organismos internacionales .....	68
6.2.2 Barbados: Recursos recibidos por tipo de acuerdo y tema .....	68
6.3.1 Bolivia: Recursos recibidos de organismos internacionales .....	70
6.3.2 Bolivia: Recursos recibidos por tipo de acuerdo y tema .....	70
6.4.1 Brasil: Recursos recibidos de organismos internacionales .....	72
6.4.2 Brasil: Recursos recibidos por tipo de acuerdo y tema .....	72
6.5.1 Chile: Recursos recibidos de organismos internacionales .....	74
6.5.2 Chile: Recursos recibidos por tipo de acuerdo y tema .....	74
6.6.1 Colombia: Recursos recibidos de organismos internacionales .....	76
6.6.2 Colombia: Recursos recibidos por tipo de acuerdo y tema .....	76
6.7.1 Costa Rica: Recursos recibidos de organismos internacionales .....	78
6.7.2 Costa Rica: Recursos recibidos por tipo de acuerdo y tema .....	78
6.8.1 Dominica: Recursos recibidos de organismos internacionales .....	80
6.8.2 Dominica: Recursos recibidos por tipo de acuerdo y tema .....	80
6.9.1 Ecuador: Recursos recibidos de organismos internacionales .....	82
6.9.2 Ecuador: Recursos recibidos por tipo de acuerdo y tema .....	82
6.10.1 El Salvador: Recursos recibidos de organismos internacionales .....	84
6.10.2 El Salvador: Recursos recibidos por tipo de acuerdo y tema .....	84
6.11.1 Guatemala: Recursos recibidos de organismos internacionales .....	86
6.11.2 Guatemala: Recursos recibidos por tipo de acuerdo y tema .....	86
6.12.1 Guyana: Recursos recibidos de organismos internacionales .....	88
6.12.2 Guyana: Recursos recibidos por tipo de acuerdo y tema .....	88
6.13.1 Haití: Recursos recibidos de organismos internacionales .....	90
6.13.2 Haití: Recursos recibidos por tipo de acuerdo y tema .....	90
6.14.1 Honduras: Recursos recibidos de organismos internacionales .....	92
6.14.2 Honduras: Recursos recibidos por tipo de acuerdo y tema .....	92
6.15.1 Jamaica: Recursos recibidos de organismos internacionales .....	94
6.15.2 Jamaica: Recursos recibidos por tipo de acuerdo y tema .....	94
6.16.1 Nicaragua: Recursos recibidos de organismos internacionales .....	96
6.16.2 Nicaragua: Recursos recibidos por tipo de acuerdo y tema .....	96
6.17.1 Panamá: Recursos recibidos de organismos internacionales .....	98
6.17.2 Panamá: Recursos recibidos por tipo de acuerdo y tema .....	98
6.18.1 Paraguay: Recursos recibidos de organismos internacionales .....	100
6.18.2 Paraguay: Recursos recibidos por tipo de acuerdo y tema .....	100
6.19.1 Perú: Recursos recibidos de organismos internacionales .....	102
6.19.2 Perú: Recursos recibidos por tipo de acuerdo y tema .....	102
6.20.1 República Dominicana: Recursos recibidos de organismos internacionales .....	104
6.20.2 República Dominicana: Recursos recibidos por tipo de acuerdo y tema .....	104
6.21.1 San Kitts y Nevis: Recursos recibidos de organismos internacionales .....	106
6.21.2 San Kitts y Nevis: Recursos de cooperación recibidos por tipo de acuerdo y tema .....	106
6.22.1 Santa Lucía: Recursos recibidos de organismos internacionales .....	108
6.22.2 Santa Lucía: Recursos recibidos por tipo de acuerdo y tema .....	108
6.23.1 Trinidad y Tobago: Recursos recibidos de organismos internacionales .....	110

6.23.2	Trinidad y Tobago: Recursos recibidos por tipo de acuerdo y tema .....	110
6.24.1	Uruguay: Recursos recibidos de organismos internacionales .....	112
6.24.2	Uruguay: Recursos recibidos por tipo de acuerdo y tema .....	112
6.25.1	Venezuela: Recursos recibidos de organismos internacionales .....	114
6.25.2	Venezuela: Recursos recibidos por tipo de acuerdo y tema .....	114

### Índice de Gráficos

	Página	
6.1.1	Argentina: Recursos recibidos de organismos internacionales. 1986-1993 .....	67
6.1.2	Argentina: Cooperación técnica recibida por tema. 1986-1993 .....	67
6.2.1	Barbados: Recursos recibidos de organismos internacionales. 1986-1993 .....	69
6.2.2	Barbados: Cooperación técnica recibidas por tema. 1986-1993 .....	69
6.3.1	Bolivia: Recursos recibidos de organismos internacionales. 1986-1993 .....	71
6.3.2	Bolivia: Cooperación técnica recibida por tema. 1986-1993 .....	71
6.4.1	Brasil: Recursos recibidos de organismos internacionales. 1986-1993 .....	73
6.4.2	Brasil: Cooperación técnica recibida por tema. 1986-1993 .....	73
6.5.1	Chile: Recursos recibidos de organismos internacionales. 1986-1993 .....	75
6.5.2	Chile: Cooperación técnica recibida por tema. 1986-1993 .....	75
6.6.1	Colombia: Recursos recibidos de organismos internacionales. 1986-1993 .....	77
6.6.2	Colombia: Cooperación técnica recibida por tema. 1986-1993 .....	77
6.7.1	Costa Rica: Recursos recibidos de organismos internacionales. 1986-1993 .....	79
6.7.2	Costa Rica: Cooperación técnica recibida por tema. 1986-1993 .....	79
6.8.1	Dominica: Recursos recibidos de organismos internacionales. 1986-1993 .....	81
6.8.2	Dominica: Cooperación técnica recibida por tema. 1986-1993 .....	81
6.9.1	Ecuador: Recursos recibidos de organismos internacionales. 1986-1993 .....	83
6.9.2	Ecuador: Cooperación técnica recibida por tema. 1986-1993 .....	83
6.10.1	El Salvador: Recursos recibidos de organismos internacionales. 1986-1993 .....	85
6.10.2	El Salvador: Cooperación técnica recibida por tema. 1986-1993 .....	85
6.11.1	Guatemala: Recursos recibidos de organismos internacionales. 1986-1993 .....	87
6.11.2	Guatemala: Cooperación técnica recibida por tema. 1986-1993 .....	87
6.12.1	Guyana: Recursos recibidos de organismos internacionales. 1986-1993 .....	89
6.12.2	Guyana: Cooperación técnica recibida por tema. 1986-1993 .....	89
6.13.1	Haití: Recursos recibidos de organismos internacionales. 1986-1993 .....	91
6.13.2	Haití: Cooperación técnica recibida por tema. 1986-1993 .....	91
6.14.1	Honduras: Recursos recibidos de organismos internacionales. 1986-1993 .....	93
6.14.2	Honduras: Cooperación técnica recibida por tema. 1986-1993 .....	93
6.15.1	Jamaica: Recursos recibidos de organismos internacionales. 1986-1993 .....	95
6.15.2	Jamaica: Cooperación técnica recibida por tema. 1986-1993 .....	95
6.16.1	Nicaragua: Recursos recibidos de organismos internacionales. 1986-1993 .....	97
6.16.2	Nicaragua: Cooperación técnica recibida por tema. 1986-1993 .....	97
6.17.1	Panamá: Recursos recibidos de organismos internacionales. 1986-1993 .....	99
6.17.2	Panamá: Cooperación técnica recibida por tema. 1986-1993 .....	99
6.18.1	Paraguay: Recursos recibidos de organismos internacionales. 1986-1993 .....	101
6.18.2	Paraguay: Cooperación técnica recibida por tema. 1986-1993 .....	101
6.19.1	Perú: Recursos recibidos de organismos internacionales. 1986-1993 .....	103



	Página
6.19.2 Perú: Cooperación técnica recibida por tema. 1986-1993 .....	103
6.20.1 República Dominicana: Recursos recibidos de organismos internacionales. 1986-1993. ....	105
6.20.2 República Dominicana: Cooperación técnica recibida por tema. 1986-1993 .....	105
6.21.1 San Kitts y Nevis: Recursos recibidos de organismos internacionales. 1986-1993 .....	107
6.21.2 San Kitts y Nevis: Cooperación técnica recibida por tema. 1986-1993 .....	107
6.22.1 Santa Lucía: Recursos recibidos de organismos internacionales. 1986-1993 .....	109
6.22.2 Santa Lucía: Cooperación técnica recibida por tema. 1986-1993 .....	109
6.23.1 Trinidad y Tobago: Recursos recibidos de organismos internacionales. 1986-1993 .....	111
6.23.2 Trinidad y Tobago: Cooperación técnica recibida por tema. 1986-1993 .....	111
6.24.1 Uruguay: Recursos recibidos de organismos internacionales. 1986-1993 .....	113
6.24.2 Uruguay: Cooperación técnica recibida por tema. 1986-1993 .....	113
6.25.1 Venezuela: Recursos recibidos de organismos internacionales. 1986-1993 .....	114



**CUADRO 6.0. RECURSOS DE COOPERACION RECIBIDOS POR LOS PAISES MIEMBROS 1986 - 1993.(Dólares)**

<b>PAISES</b>	<b>MONTO</b>	<b>%</b>
Antigua y Barbuda		
Argentina	44,798,076	18.1
Barbados	81,064	0.0
Belice		
Bolivia	2,710,467	1.1
Brasil	71,205,338	28.8
Canadá		
Chile	3,376,815	1.4
Colombia	14,477,778	5.9
Costa Rica	3,038,368	1.2
Dominica	15,000	0.0
Ecuador	12,989,149	5.3
El Salvador	1,889,685	0.8
Estados Unidos de América		
Grenada		
Guatemala	11,767,188	4.8
Guyana	378,949	0.2
Haití	7,344,129	3.0
Honduras	1,729,012	0.7
Jamaica	2,884,932	1.2
México	9,421,445	3.8
Nicaragua	318,824	0.1
Panamá	588,955	0.2
Paraguay	823,762	0.3
Perú	4,651,569	1.9
Rep Dominicana	4,591,483	1.9
San Kitts y Nevis	15,000	0.0
San Vicente y las Granadinas		
Santa Lucía	293,598	0.1
Suriname		
Trinidad y Tobago	120,368	0.0
Uruguay	3,312,780	1.3
Venezuela	6,770,082	2.7
<b>REGIONALES</b>	<b>26,801,177</b>	<b>10.9</b>
<b>HEMISFERICOS</b>	<b>10,607,206</b>	<b>4.3</b>
<b>TOTAL</b>	<b>247,002,199</b>	<b>100.0</b>

Fuente: Dirección de Recursos Externos, IICA.

## ARGENTINA

**CUADRO 6.1.1. RECURSOS RECIBIDOS DE ORGANISMOS INTERNACIONALES (Dólares).**

ORGANISMOS INTERNACIONALES	1986	1987	1988	1989	1990	1991	1992	1993	TOTAL	
									MONTOS	%
EMB CANADA					18,936		6,324		25,260	2.2
GPO ESQUEL							4,900		4,900	0.4
BIRF			492,500						492,500	43.5
PNUD				53,892		38,990			92,882	8.2
UNIFEM			246,572	148,092				122,870	517,534	45.7
<b>TOTAL</b>			<b>739,072</b>	<b>201,984</b>	<b>18,936</b>	<b>38,990</b>	<b>11,224</b>	<b>122,870</b>	<b>1,133,076</b>	<b>100.0</b>

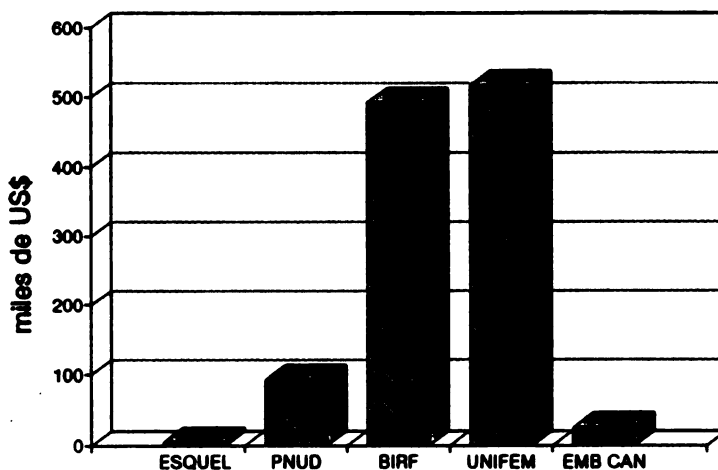
Fuente: Dirección de Relaciones Externas, IICA.

**CUADRO 6.1.2. RECURSOS RECIBIDOS POR TIPO DE ACUERDO Y TEMA (Dólares).**

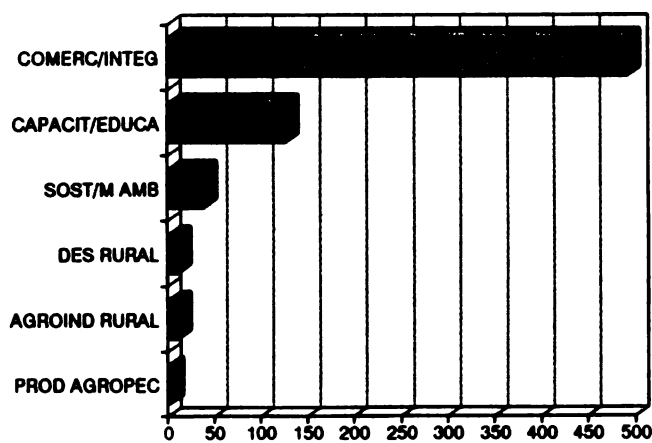
TIPO DE ACUERDO Y TEMA	1986	1987	1988	1989	1990	1991	1992	1993	TOTAL	
									MONTOS	%
COOP TECNICA			492,500		18,936	38,990	11,224	122,870	684,520	85.7
AGROIND RURAL							11,224		11,224	0.4
CAPACIT/EDUCA					4,320			122,870	127,190	4.1
COMERC/INTEG			492,500						492,500	15.7
DES RURAL					11,337				11,337	0.4
PROD AGROPEC					3,279				3,279	0.1
SOST/M AMB						38,990			38,990	1.2
APOYO ADMIVO			246,572	201,984					448,556	14.3
<b>TOTAL</b>			<b>739,072</b>	<b>201,984</b>	<b>18,936</b>	<b>38,990</b>	<b>11,224</b>	<b>122,870</b>	<b>1,133,076</b>	<b>100.0</b>

Fuente: Dirección de Relaciones Externas, IICA.

## ARGENTINA



**Gráfico 6.1.1.**  
**Recursos recibidos de organismos internacionales 1986-1993.**



**Gráfico 6.1.2.**  
**Cooperación técnica recibida por tema 1986-1993.**  
 (miles de US\$)

## BARBADOS

**CUADRO 6.2.1. RECURSOS RECIBIDOS DE ORGANISMOS INTERNACIONALES (Dólares).**

ORGANISMOS INTERNACIONALES	1986	1987	1988	1989	1990	1991	1992	1993	TOTAL	
									MONTOS	%
OECS-ADCU								32,000	32,000	100.0
<b>TOTAL</b>								<b>32,000</b>	<b>32,000</b>	<b>100.0</b>

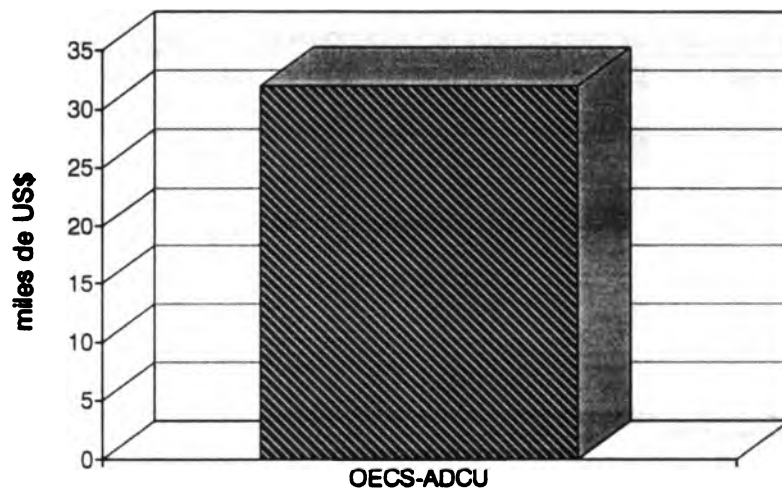
Fuente: Dirección de Relaciones Externas, IICA.

**CUADRO 6.2.2. RECURSOS RECIBIDOS POR TIPO DE ACUERDO Y TEMA (Dólares).**

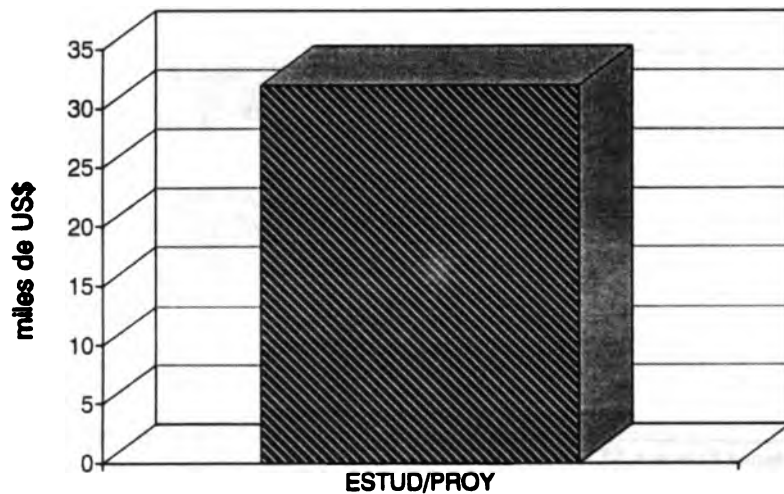
TIPO DE ACUERDO Y TEMA	1986	1987	1988	1989	1990	1991	1992	1993	TOTAL	
									MONTOS	%
COOP TECNICA								32,000	32,000	100.0
ESTUD/PROY								32,000	32,000	100.0
APOYO ADMIVO										
<b>TOTAL</b>								<b>32,000</b>	<b>32,000</b>	<b>100.0</b>

Fuente: Dirección de Relaciones Externas, IICA.

## BARBADOS



**Gráfico 6.2.1.**  
**Recursos recibidos de organismos internacionales 1986-1993.**



**Gráfico 6.2.2.**  
**Cooperación técnica recibida por tema 1986-1993.**

**BOLIVIA****CUADRO 6.3.1. RECURSOS RECIBIDOS DE ORGANISMOS INTERNACIONALES (Dólares).**

ORGANISMOS INTERNACIONALES	1986	1987	1988	1989	1990	1991	1992	1993	TOTAL	
									MONTOS	%
COOP HOLAND								20,000	20,000	18.0
COTESU						2,750			2,750	2.5
FIDA								28,360	28,360	25.5
PNUD						60,135			60,135	54.1
<b>TOTAL</b>						<b>62,885</b>		<b>48,360</b>	<b>111,245</b>	<b>100.0</b>

Fuente: Dirección de Relaciones Externas, IICA.

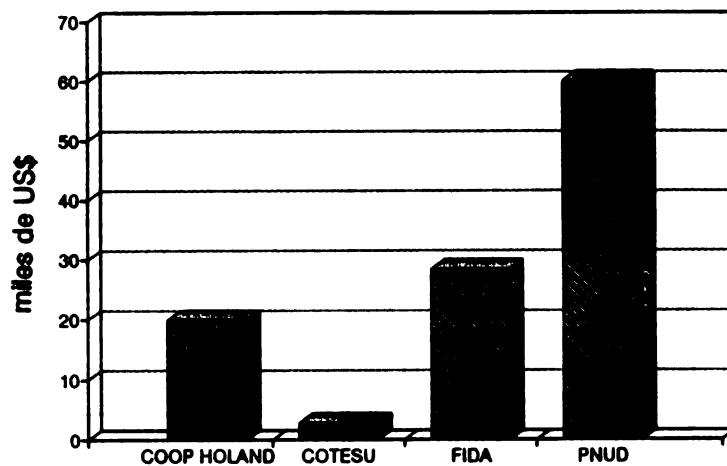
**CUADRO 6.3.2. RECURSOS RECIBIDOS POR TIPO DE ACUERDO Y TEMA (Dólares).**

TIPO DE ACUERDO Y TEMA	1986	1987	1988	1989	1990	1991	1992	1993	TOTAL	
									MONTOS	%
COOP TECNICA						62,885		48,360	111,245	100
CAPACIT/EDUCA						2,750		20,000	22,750	20.5
COMERC/INTEG						60,135			60,135	54.1
PROD AGROPEC								28,360	28,360	25.5
APOYO ADMIVO										
<b>TOTAL</b>						<b>62,885</b>		<b>48,360</b>	<b>111,245</b>	<b>100.0</b>

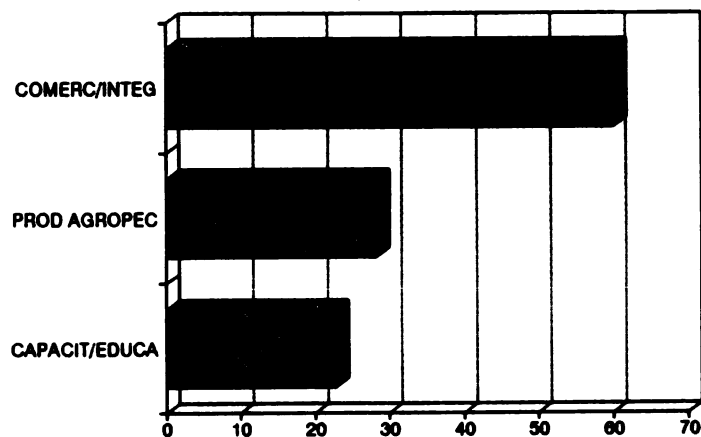
Fuente: Dirección de Relaciones Externas, IICA.



## BOLIVIA



**Gráfico 6.3.1.**  
**Recursos recibidos de organismos internacionales 1986-1993.**



**Gráfico 6.3.2.**  
**Cooperación técnica recibida por tema 1986-1993.**  
**(miles de US\$)**

**BRASIL****CUADRO 6.4.1. RECURSOS RECIBIDOS DE ORGANISMOS INTERNACIONALES (Dólares).**

ORGANISMOS INTERNACIONALES	1986	1987	1988	1989	1990	1991	1992	1993	TOTAL		
										MONTOS	%
CIAT				127,820						127,820	67.5
FIDA						11,585				11,585	6.1
UNIV CAROL NTE						50,000				50,000	26.4
<b>TOTAL</b>				<b>127,820</b>		<b>61,585</b>				<b>189,405</b>	<b>100.0</b>

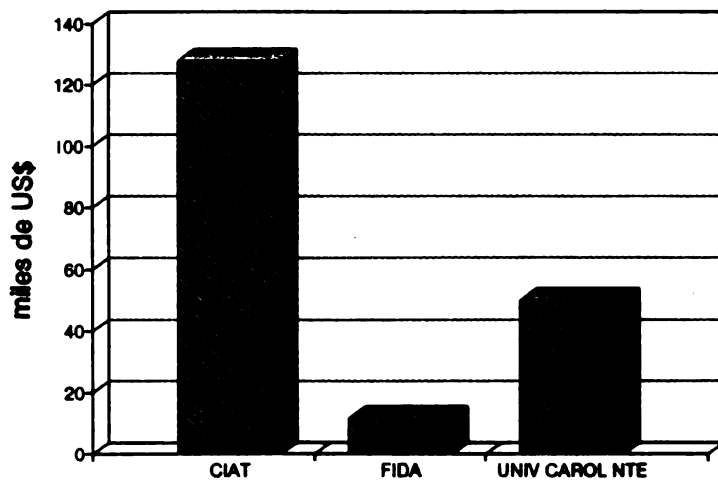
Fuente: Dirección de Relaciones Externas, IICA.

**CUADRO 6.4.2. RECURSOS RECIBIDOS POR TIPO DE ACUERDO Y TEMA (Dólares).**

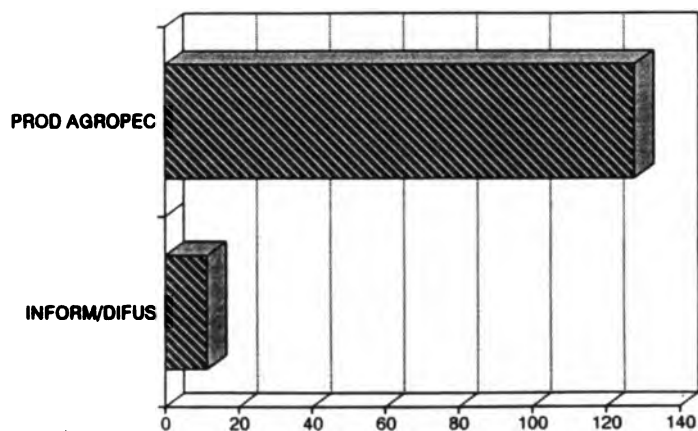
TIPO DE ACUERDO Y TEMA	1986	1987	1988	1989	1990	1991	1992	1993	TOTAL		
										MONTOS	%
COOP TECNICA				127,820		11,585				139,405	73.6
INFORM/DIFUS						11,585				11,585	6.1
PROD AGROPEC				127,820						127,820	67.5
APOYO ADMIVO						50,000				50,000	26.4
<b>TOTAL</b>				<b>127,820</b>		<b>61,585</b>				<b>189,405</b>	<b>100.0</b>

Fuente: Dirección de Relaciones Externas, IICA.

## BRASIL



**Gráfico 6.4.1.**  
**Recursos recibidos de organismos Internacionales 1986-1993.**



**Gráfico 6.4.2.**  
**Cooperación técnica recibida por tema 1986-1993.**  
**(miles de US\$)**

## CHILE

**CUADRO 6.5.1. RECURSOS RECIBIDOS DE ORGANISMOS INTERNACIONALES (Dólares).**

ORGANISMOS INTERNACIONALES	1986	1987	1988	1989	1990	1991	1992	1993	TOTAL		
										MONTOS	%
ICI-AECI				5,000						5,000	100.0
<b>TOTAL</b>				<b>5,000</b>						<b>5,000</b>	<b>100.0</b>

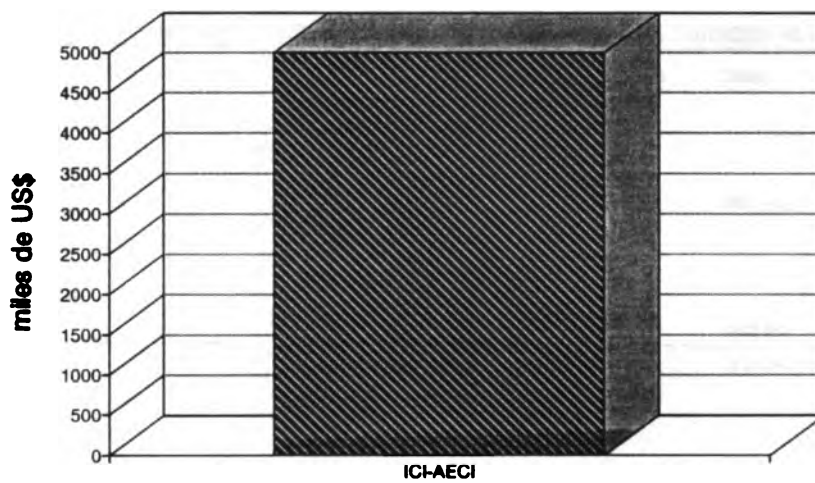
Fuente: Dirección de Relaciones Externas, IICA.

**CUADRO 6.5.2. RECURSOS RECIBIDOS POR TIPO DE ACUERDO Y TEMA (Dólares).**

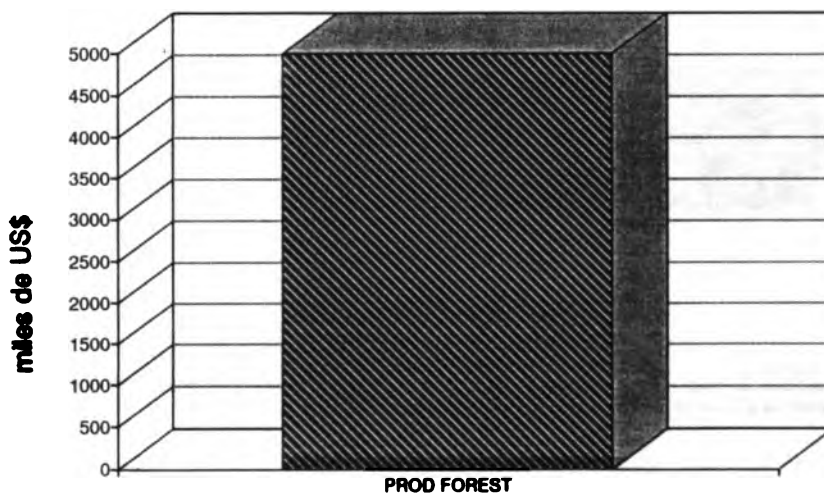
TIPO DE ACUERDO Y TEMA	1986	1987	1988	1989	1990	1991	1992	1993	TOTAL		
										MONTOS	%
COOP TECNICA				5,000						5,000	100.0
PROD FOREST				5,000						5,000	100.0
APOYO ADMIVO											
<b>TOTAL</b>				<b>5,000</b>						<b>5,000</b>	<b>100.0</b>

Fuente: Dirección de Relaciones Externas, IICA.

## CHILE



**Gráfico 6.5.1.**  
**Recursos recibidos de organismos internacionales 1986-1993.**



**Gráfico 6.5.2.**  
**Cooperación técnica recibida por tema 1986-1993**

## COLOMBIA

**CUADRO 6.6.1. RECURSOS RECIBIDOS DE ORGANISMOS INTERNACIONALES (Dólares).**

ORGANISMOS INTERNACIONALES	1986	1987	1988	1989	1990	1991	1992	1993	TOTAL	
									MONTOS	%
AID	90,000								90,000	86.4
FIDA								14,214	14,214	13.6
<b>TOTAL</b>	<b>90,000</b>							<b>14,214</b>	<b>104,214</b>	<b>100.0</b>

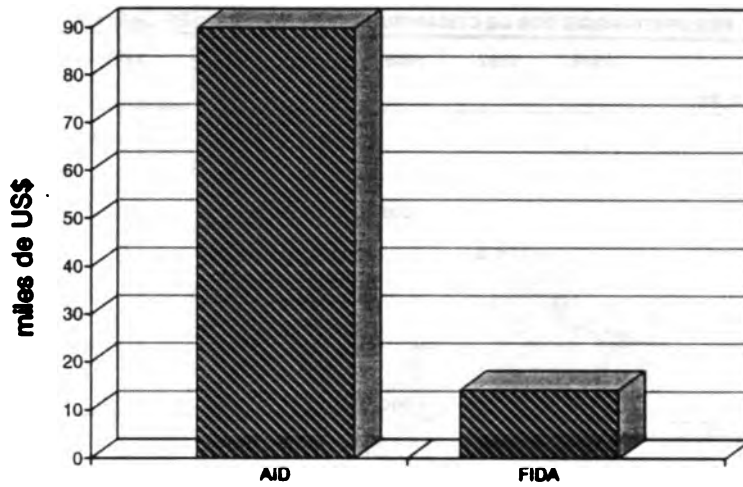
Fuente: Dirección de Relaciones Externas, IICA.

**CUADRO 6.6.2. RECURSOS RECIBIDOS POR TIPO DE ACUERDO Y TEMA (Dólares).**

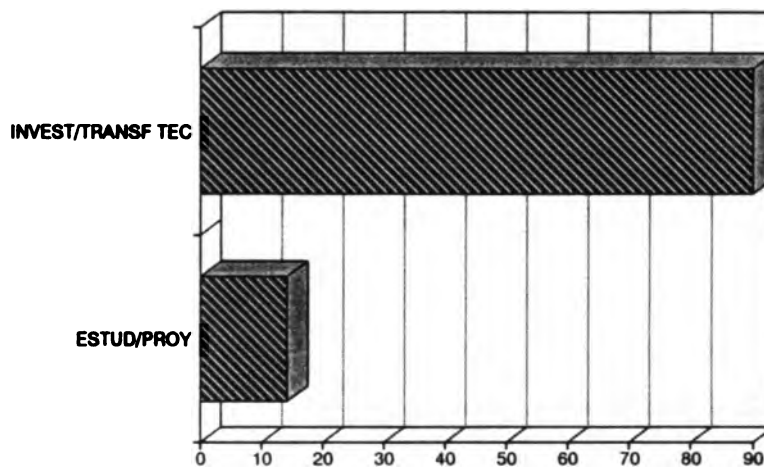
TIPO DE ACUERDO Y TEMA	1986	1987	1988	1989	1990	1991	1992	1993	TOTAL	
									MONTOS	%
COOP TECNICA										
ESTUD/PROY								14,214	14,214	13.6
INVEST/TRANSF TEC	90,000								90,000	86.4
APOYO ADMIVO										
<b>TOTAL</b>	<b>90,000</b>							<b>14,214</b>	<b>104,214</b>	<b>100.0</b>

Fuente: Dirección de Relaciones Externas, IICA.

## COLOMBIA



**Gráfico 6.6.1.**  
**Recursos recibidos de organismos internacionales 1986-1993.**



**Gráfico 6.6.2.**  
**Cooperación técnica recibida por tema 1986-1993.**  
**(miles de US\$)**

## COSTA RICA

**CUADRO 6.7.1. RECURSOS RECIBIDOS DE ORGANISMOS INTERNACIONALES (Dólares).**

ORGANISMOS INTERNACIONALES	1986	1987	1988	1989	1990	1991	1992	1993	TOTAL	
									MONTOS	%
AID				372,671			12,045		384,716	63.7
BID			30,000						30,000	5.0
CID		30,076							30,076	5.0
FIDA							101,044		101,044	16.7
OTROS	58,274								58,274	9.6
<b>TOTAL</b>	<b>58,274</b>	<b>30,076</b>	<b>30,000</b>	<b>372,671</b>			<b>113,089</b>		<b>604,110</b>	<b>100.0</b>

Fuente: Dirección de Relaciones Externas, IICA.

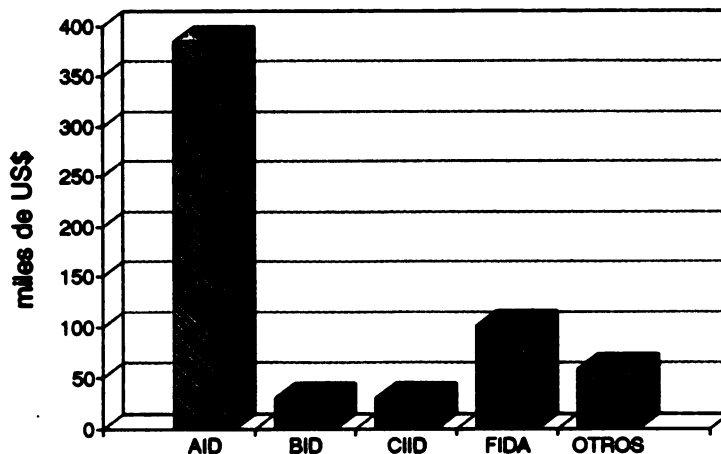
**CUADRO 6.7.2. RECURSOS RECIBIDOS POR TIPO DE ACUERDO Y TEMA (Dólares).**

TIPO DE ACUERDO Y TEMA	1986	1987	1988	1989	1990	1991	1992	1993	TOTAL	
									MONTOS	%
COOP TECNICA	28,900		30,000				101,044		159,944	26.5
CAPACIT/EDUCA	28,900								28,900	4.8
ESTUD/PROY							101,044		101,044	16.7
INFORM/DIFUS			30,000						30,000	5.0
APOYO ADMIVO	29,374	30,076		372,671			12,045		444,166	73.5
<b>TOTAL</b>	<b>58,274</b>	<b>30,076</b>	<b>30,000</b>	<b>372,671</b>			<b>113,089</b>		<b>604,110</b>	<b>100.0</b>

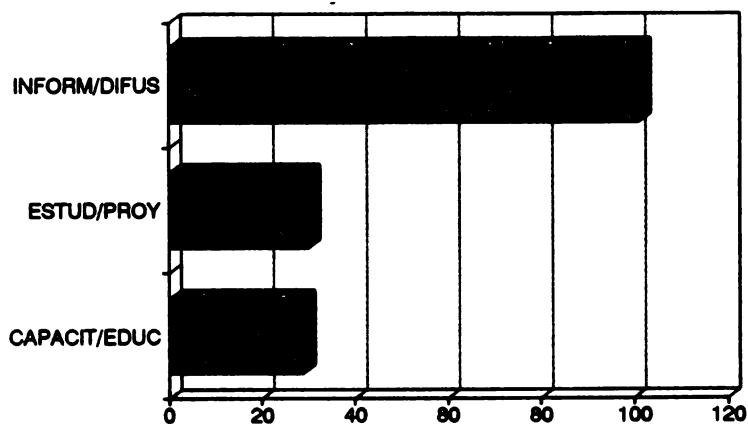
Fuente: Dirección de Relaciones Externas, IICA.



### COSTA RICA



**Gráfico 6.7.1.**  
**Recursos recibidos de organismos internacionales 1986-1993.**



**Gráfico 6.7.2.**  
**Cooperación técnica recibida por tema 1986-1993.**  
**(miles de US\$)**

## DOMINICA

**CUADRO 6.8.1. RECURSOS RECIBIDOS DE ORGANISMOS INTERNACIONALES (Dólares).**

ORGANISMOS INTERNACIONALES	1988	1987	1986	1989	1990	1991	1992	1993	TOTAL	
									MONTOS	%
USDA				15,000					15,000	100.0
<b>TOTAL</b>									<b>15,000</b>	<b>100.0</b>

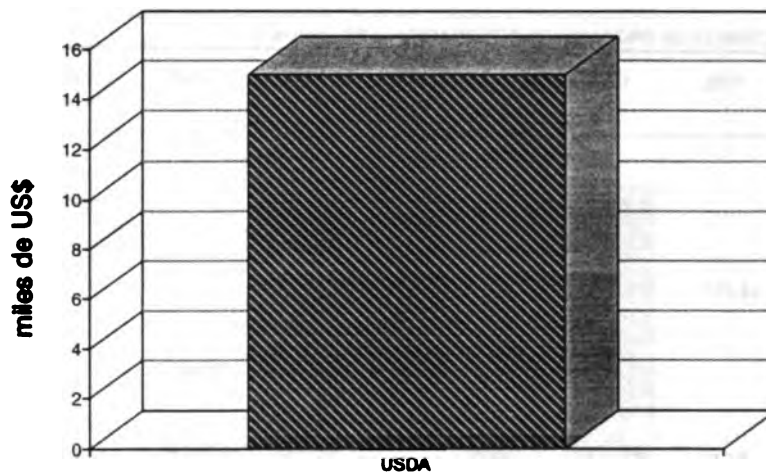
Fuente: Dirección de Relaciones Externas, IICA.

**CUADRO 6.8.2. RECURSOS RECIBIDOS POR TIPO DE ACUERDO Y TEMA (Dólares).**

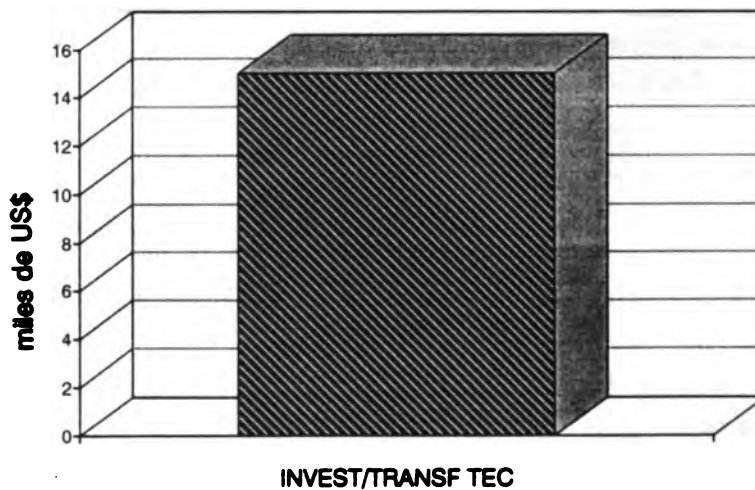
TIPO DE ACUERDO Y TEMA	1988	1987	1986	1989	1990	1991	1992	1993	TOTAL	
									MONTOS	%
COOP TECNICA				15,000					15,000	100.0
INVEST/TRANSF TEC				15,000					15,000	100.0
APOYO ADMIVO										
<b>TOTAL</b>									<b>15,000</b>	<b>100.0</b>

Fuente: Dirección de Relaciones Externas, IICA.

## DOMINICA



**Gráfico 6.8.1.**  
**Recursos recibidos de organismos internacionales 1986-1993.**



**Gráfico 6.8.2.**  
**Cooperación técnica recibida por tema 1986-1993.**

## ECUADOR

**CUADRO 6.9.1. RECURSOS RECIBIDOS DE ORGANISMOS INTERNACIONALES (Dólares).**

ORGANISMOS INTERNACIONALES	1986	1987	1988	1989	1990	1991	1992	1993	TOTAL	
									MONTO\$	%
ACDI							6,000		6,000	1.2
CIAT					40,000				40,000	7.7
CIID	28,540	152,519		103,580					284,639	54.7
COTESU							8,652		8,652	1.7
FIDA						180,900			180,900	34.8
<b>TOTAL</b>	<b>28,540</b>	<b>152,519</b>		<b>103,580</b>	<b>40,000</b>	<b>180,900</b>	<b>14,652</b>		<b>520,191</b>	<b>100.0</b>

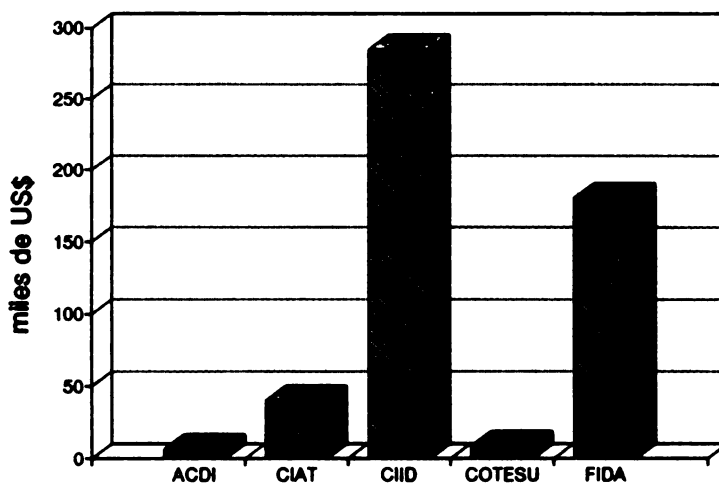
Fuente: Dirección de Relaciones Externas, IICA.

**CUADRO 6.9.2. RECURSOS RECIBIDOS POR TIPO DE ACUERDO Y TEMA (Dólares).**

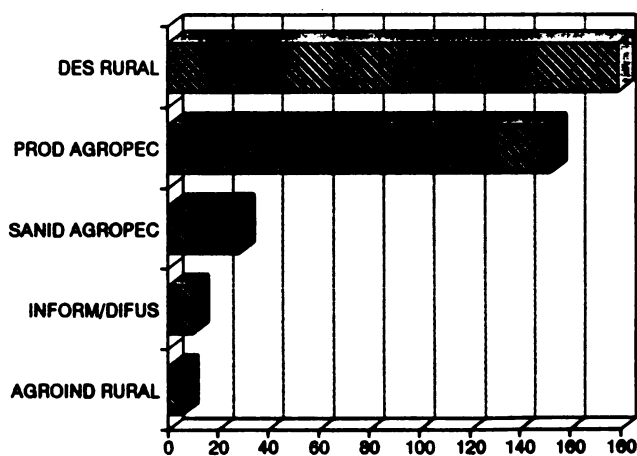
TIPO DE ACUERDO Y TEMA	1986	1987	1988	1989	1990	1991	1992	1993	TOTAL	
									MONTO\$	%
COOP TECNICA	28,540	152,519				180,900	14,652		376,611	72.4
AGROIND RURAL							6,000		6,000	1.2
DES RURAL						170,650	8,652		179,302	34.5
INFORM/DIFUS						10,250			10,250	2.0
PROD AGROPEC		152,519							152,519	29.3
SANID AGROPEC	28,540								28,540	5.5
APOYO ADMIVO				103,580	40,000				143,580	27.6
<b>TOTAL</b>	<b>28,540</b>	<b>152,519</b>		<b>103,580</b>	<b>40,000</b>	<b>180,900</b>	<b>14,652</b>		<b>520,191</b>	<b>100.0</b>

Fuente: Dirección de Relaciones Externas, IICA.

## ECUADOR



**Gráfico 6.9.1.**  
**Recursos recibidos de organismos internacionales 1986-1993.**



**Gráfico 6.9.2.**  
**Cooperación técnica recibida por tema 1986-1993.**  
**(miles de US\$)**

## EL SALVADOR

**CUADRO 6.10.1. RECURSOS RECIBIDOS DE ORGANISMOS INTERNACIONALES (Dólares).**

ORGANISMOS	1986	1987	1988	1989	1990	1991	1992	1993	TOTAL	
INTERNACIONALES									MONTO\$	%
AID								45,000	45,000	20.8
BID		37,800							37,800	17.5
PL PAD INT						24,955		108,215	133,170	61.7
<b>TOTAL</b>		<b>37,800</b>				<b>24,955</b>		<b>153,215</b>	<b>215,970</b>	<b>100.0</b>

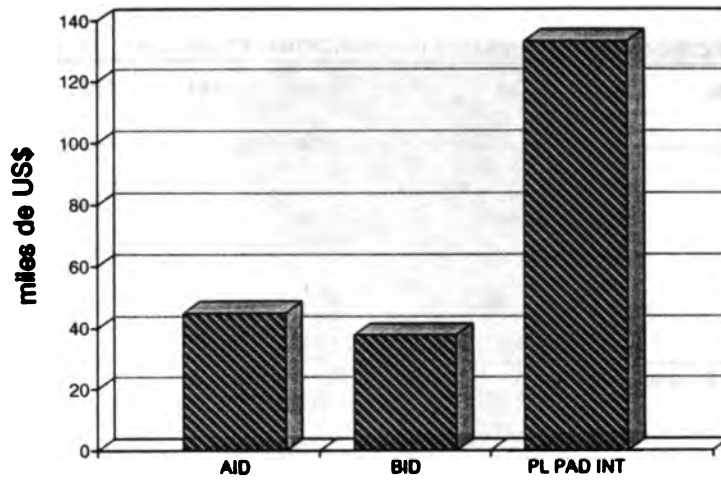
Fuente: Dirección de Relaciones Externas, IICA.

**CUADRO 6.10.2. RECURSOS DE COOPERACION RECIBIDOS POR TIPO DE ACUERDO Y TEMA 1986-1993 Dólares .**

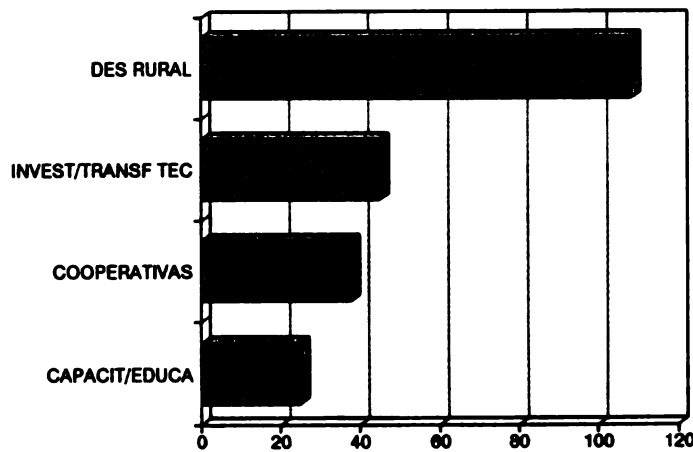
TIPO DE ACUERDO Y TEMA	1986	1987	1988	1989	1990	1991	1992	1993	TOTAL	
									MONTO\$	%
COOP TECNICA		37,800				24,955		153,215	215,970	100.0
CAPACIT/EDUCA						24,955			24,955	11.6
COOPERATIVAS		37,800							37,800	17.5
DES RURAL								108,215	108,215	50.1
INVEST/TRANSF TEC								45,000	45,000	20.8
APOYO ADMIVO										
<b>TOTAL</b>		<b>37,800</b>				<b>24,955</b>		<b>153,215</b>	<b>215,970</b>	<b>100.0</b>

Fuente: Dirección de Relaciones Externas, IICA.

## EL SALVADOR



**Gráfico 6.10.1.**  
**Recursos recibidos de organismos internacionales 1986-1993.**



**Gráfico 6.10.2.**  
**Cooperación técnica recibida por tema 1986-1993.**  
**(miles de US\$)**

## GUATEMALA

**CUADRO 6.11.1. RECURSOS RECIBIDOS DE ORGANISMOS INTERNACIONALES (Dólares).**

ORGANISMOS INTERNACIONALES	1986	1987	1988	1989	1990	1991	1992	1993	TOTAL		
										MONTOS	%
CIID			324,166		376,440					700,606	100.0
<b>TOTAL</b>			<b>324,166</b>		<b>376,440</b>					<b>700,606</b>	<b>100.0</b>

Fuente: Dirección de Relaciones Externas, IICA.

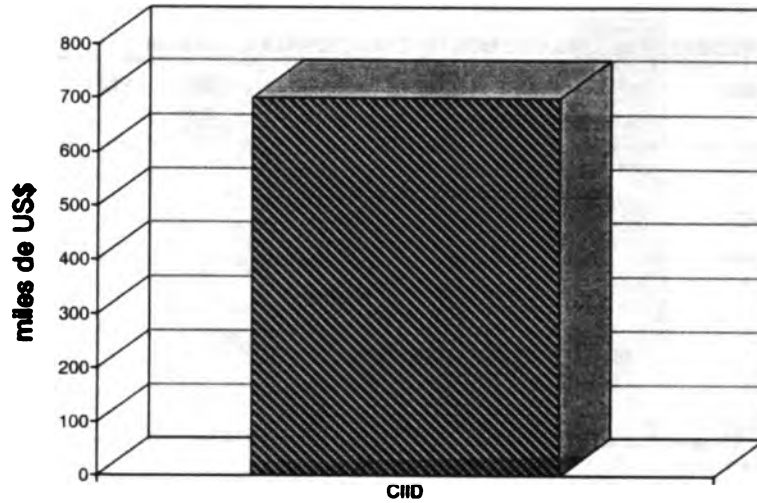
**CUADRO 6.11.2. RECURSOS RECIBIDOS POR TIPO DE ACUERDO Y TEMA (Dólares).**

TIPO DE ACUERDO Y TEMA	1986	1987	1988	1989	1990	1991	1992	1993	TOTAL		
										MONTOS	%
COOP TECNICA			324,166		376,440					700,606	100.0
PROD AGROPEC			324,166							324,166	46.3
DES RURAL					376,440					376,440	53.7
APOYO ADMIVO											
<b>TOTAL</b>			<b>324,166</b>		<b>376,440</b>					<b>700,606</b>	<b>100.0</b>

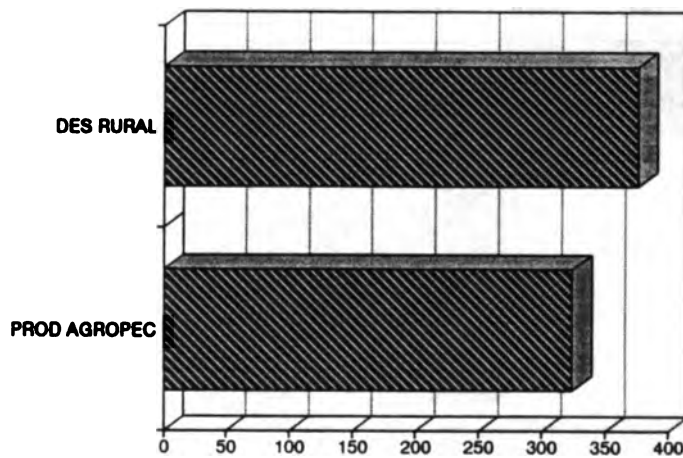
Fuente: Dirección de Relaciones Externas, IICA.



## GUATEMALA



**Gráfico 6.11.1.**  
**Recursos recibidos de organismos internacionales 1986-1993.**



**Gráfico 6.11.2.**  
**Cooperación técnica recibida por Tema 1986-1993.**  
**(miles de US\$)**

## GUYANA

**CUADRO 6.12.1. RECURSOS RECIBIDOS DE ORGANISMOS INTERNACIONALES (Dólares).**

ORGANISMOS INTERNACIONALES	1986	1987	1988	1989	1990	1991	1992	1993	TOTAL		
										MONTOS	%
CAN HIGH COMM	36,232									36,232	29.5
CARICOM	23,460									23,460	19.1
CARDI					24,000					24,000	19.5
FIDA						6,837		32,400		39,237	31.9
<b>TOTAL</b>	<b>59,692</b>				<b>24,000</b>	<b>6,837</b>		<b>32,400</b>		<b>122,929</b>	<b>100.0</b>

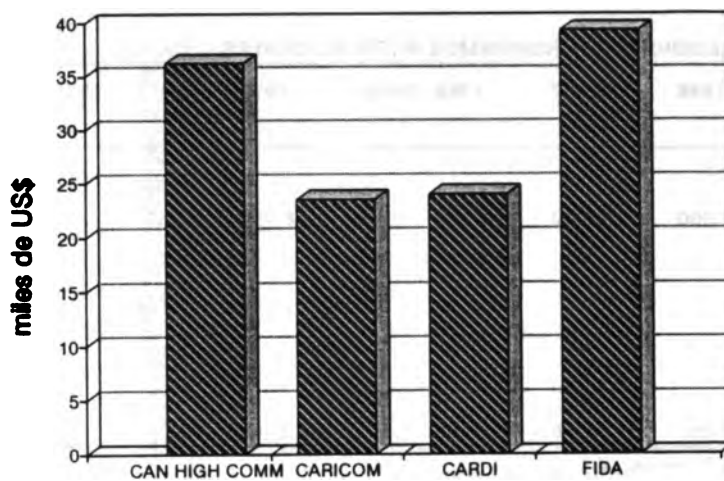
Fuente: Dirección de Relaciones Externas, IICA.

**CUADRO 6.12.2. RECURSOS RECIBIDOS POR TIPO DE ACUERDO Y TEMA (Dólares).**

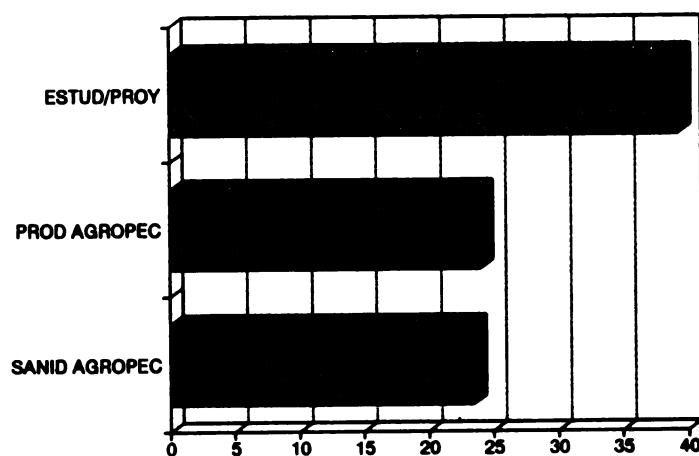
TIPO DE ACUERDO Y TEMA	1986	1987	1988	1989	1990	1991	1992	1993	TOTAL		
										MONTOS	%
COOP TECNICA	23,460				24,000	6,837		32,400		86,697	70.5
ESTUD/PROY						6,837		32,400		39,237	31.9
PROD AGROPEC					24,000					24,000	19.5
SANID AGROPEC	23,460									23,460	19.1
APOYO ADMIVO	36,232									36,232	29.5
<b>TOTAL</b>	<b>59,692</b>				<b>24,000</b>	<b>6,837</b>		<b>32,400</b>		<b>122,929</b>	<b>100.0</b>

Fuente: Dirección de Relaciones Externas, IICA.

## GUYANA



**Gráfico 6.12.1.**  
Recursos recibidos de organismos internacionales 1986-1993.



**Gráfico 6.12.2.**  
Cooperación técnica recibida por tema 1986-1993.  
(miles de US\$)

## HAITI

**CUADRO 6.13.1. RECURSOS RECIBIDOS DE ORGANISMOS INTERNACIONALES (Dólares).**

ORGANISMOS INTERNACIONALES	1986	1987	1988	1989	1990	1991	1992	1993	TOTAL		
										MONTOS	%
AID	1,197,000	1,054,000	843,392		4,148,000					7,242,392	98.6
IFS			8,900							8,900	0.1
FIDA						6,837				6,837	0.1
FNUAP								86,000		86,000	1.2
<b>TOTAL</b>	<b>1,197,000</b>	<b>1,054,000</b>	<b>852,292</b>		<b>4,148,000</b>	<b>6,837</b>		<b>86,000</b>		<b>7,344,129</b>	<b>100.0</b>

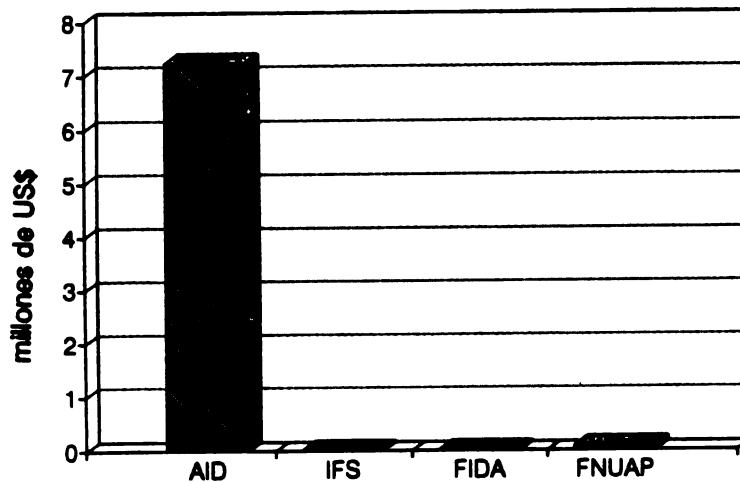
Fuente: Dirección de Relaciones Externas, IICA.

**CUADRO 6.13.2. RECURSOS RECIBIDOS POR TIPO DE ACUERDO Y TEMA (Dólares).**

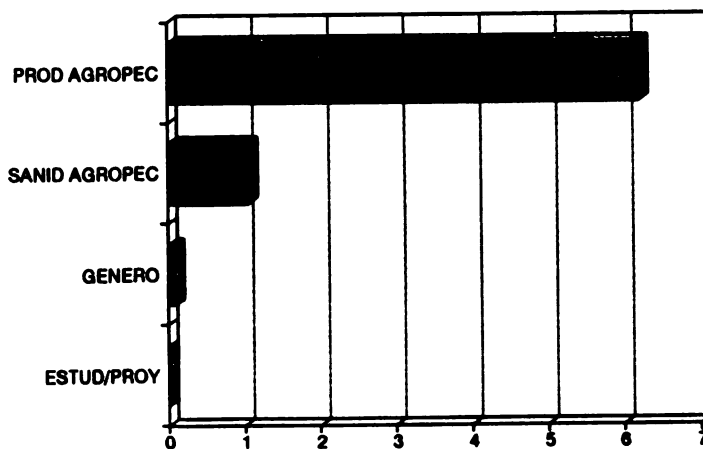
TIPO DE ACUERDO Y TEMA	1986	1987	1988	1989	1990	1991	1992	1993	TOTAL		
										MONTOS	%
COOP TECNICA	1,197,000	1,054,000	852,292		4,148,000	6,837		86,000		7,344,129	100
ESTUD/PROY						6,837				6,837	0.1
GENERO								86,000		86,000	1.2
PROD AGROPEC	1,197,000		852,292		4,148,000					6,197,292	84.4
SANID AGROPEC		1,054,000								1,054,000	14.4
<b>APOYO ADMIVO</b>											
<b>TOTAL</b>	<b>1,197,000</b>	<b>1,054,000</b>	<b>852,292</b>		<b>4,148,000</b>	<b>6,837</b>		<b>86,000</b>		<b>7,344,129</b>	<b>100.0</b>

Fuente: Dirección de Relaciones Externas, IICA.

### HAITI



**Gráfico 6.13.1.**  
**Recursos recibidos de organismos internacionales 1986-1993.**



**Gráfico 6.13.2.**  
**Cooperación técnica recibida por tema 1986-1993.**  
**(millones de US\$)**

## HONDURAS

**CUADRO 6.14.1. RECURSOS RECIBIDOS DE ORGANISMOS INTERNACIONALES (Dólares).**

ORGANISMOS INTERNACIONALES	1986	1987	1988	1989	1990	1991	1992	1993	TOTAL	
									MONTOS	%
AID						176,018			176,018	100.0
<b>TOTAL</b>						<b>176,018</b>			<b>176,018</b>	<b>100.0</b>

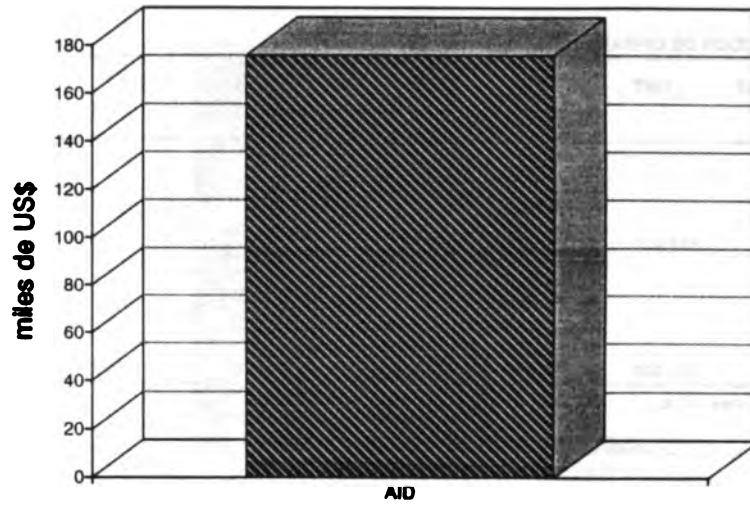
Fuente: Dirección de Relaciones Externas, IICA.

**CUADRO 6.14.2. RECURSOS RECIBIDOS POR TIPO DE ACUERDO Y TEMA (Dólares).**

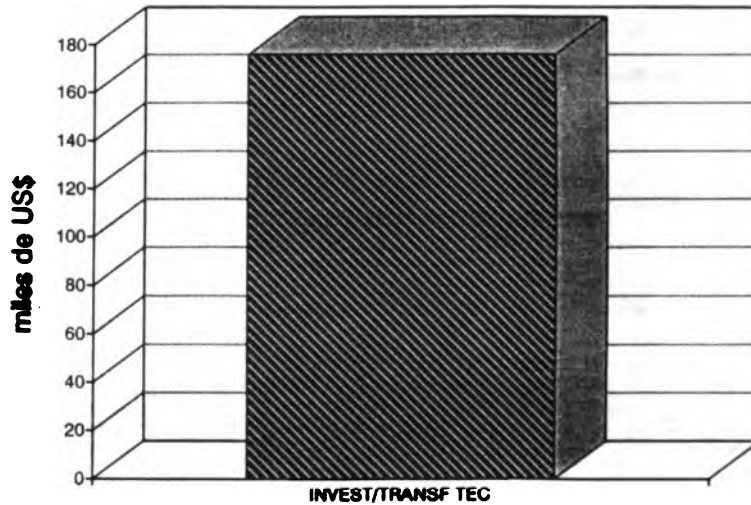
TIPO DE ACUERDO Y TEMA	1986	1987	1988	1989	1990	1991	1992	1993	TOTAL	
									MONTOS	%
COOP TECNICA						176,018			176,018	100.0
INVEST/TRANSF TEC						176,018			176,018	100.0
APOYO ADMIVO										
<b>TOTAL</b>						<b>176,018</b>			<b>176,018</b>	<b>100.0</b>

Fuente: Dirección de Relaciones Externas, IICA.

## HONDURAS



**Gráfico 6.14.1.**  
**Recursos recibidos de organismos internacionales 1986-1993.**



**Gráfico 6.14.2.**  
**Cooperación técnica recibida por tema 1986-1993.**

## JAMAICA

**CUADRO 6.15.1. RECURSOS RECIBIDOS DE ORGANISMOS INTERNACIONALES (Dólares).**

ORGANISMOS	1986	1987	1988	1989	1990	1991	1992	1993	TOTAL	
									MONTO\$	%
<b>INTERNACIONALES</b>										
AID			1,270,841				1,031,249		2,302,090	79.8
CID	482,920		77,850						560,770	19.4
FIDA								22,072	22,072	0.8
<b>TOTAL</b>	<b>482,920</b>		<b>1,348,691</b>				<b>1,031,249</b>	<b>22,072</b>	<b>2,884,932</b>	<b>100.0</b>

Fuente: Dirección de Relaciones Externas, IICA.

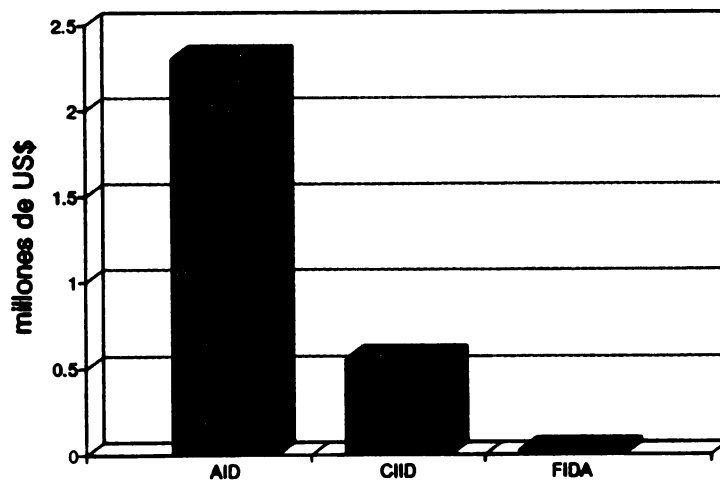
**CUADRO 6.15.2. RECURSOS RECIBIDOS POR TIPO DE ACUERDO Y TEMA (Dólares).**

TIPO DE ACUERDO Y TEMA	1986	1987	1988	1989	1990	1991	1992	1993	TOTAL	
									MONTO\$	%
COOP TECNICA		482,920	77,850					22,072	582,842	20.2
ESTUD/PROY								22,072	22,072	0.8
DES RURAL	482,920								482,920	16.7
PROD AGROPEC			77,850						77,850	2.7
APOYO ADMIVO			1,270,841				1,031,249		2,302,090	79.8
<b>TOTAL</b>	<b>482,920</b>		<b>1,348,691</b>				<b>1,031,249</b>	<b>22,072</b>	<b>2,884,932</b>	<b>100.0</b>

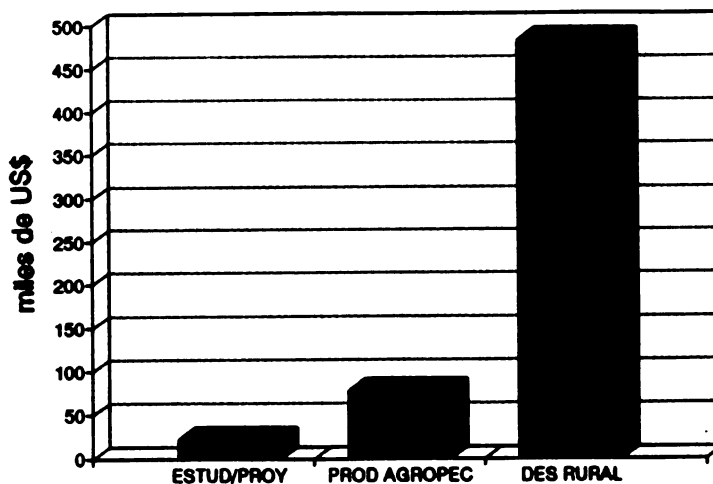
Fuente: Dirección de Relaciones Externas, IICA.



## JAMAICA



**Gráfico 6.15.1.**  
**Recursos recibidos de organismos Internacionales 1986-1993.**



**Gráfico 6.15.2.**  
**Cooperación técnica recibida por tema 1986-1993.**

## NICARAGUA

**CUADRO 6.16.1. RECURSOS RECIBIDOS DE ORGANISMOS INTERNACIONALES (Dólares).**

ORGANISMOS INTERNACIONALES	1986	1987	1988	1989	1990	1991	1992	1993	TOTAL	
									MONTOS	%
AID						100,000			100,000	49.3
CEE								10,223	10,223	5.0
CIID	92,681								92,681	45.7
<b>TOTAL</b>	<b>92,681</b>					<b>100,000</b>		<b>10,223</b>	<b>202,904</b>	<b>100.0</b>

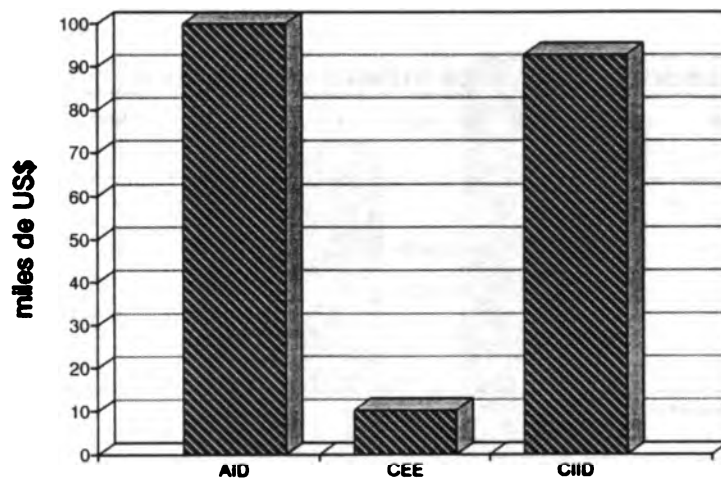
Fuente: Dirección de Relaciones Externas, IICA.

**CUADRO 6.16.2. RECURSOS RECIBIDOS POR TIPO DE ACUERDO Y TEMA (Dólares).**

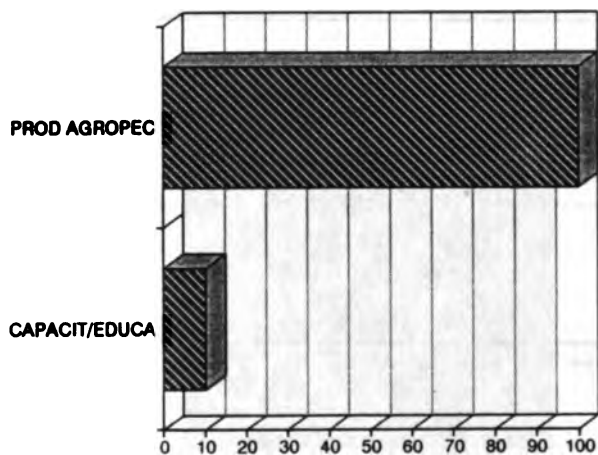
TIPO DE ACUERDO Y TEMA	1986	1987	1988	1989	1990	1991	1992	1993	TOTAL	
									MONTOS	%
COOP TECNICA						100,000		10,223	110,223	54.3
CAPACIT/EDUCA								10,223	10,223	5.0
PROD AGROPEC						100,000			100,000	49.3
APOYO ADMIVO	92,681								92,681	45.7
<b>TOTAL</b>	<b>92,681</b>					<b>100,000</b>		<b>10,223</b>	<b>202,904</b>	<b>100.0</b>

Fuente: Dirección de Relaciones Externas, IICA.

## NICARAGUA



**Gráfico 6.16.1.**  
**Recursos recibidos de organismos internacionales 1986-1993.**  
**(miles de US\$)**



**Gráfico 6.16.2.**  
**Cooperación técnica recibida por tema 1986-1993.**  
**(miles de US\$)**

## PANAMA

**CUADRO 6.17.1. RECURSOS RECIBIDOS DE ORGANISMOS INTERNACIONALES (Dólares).**

ORGANISMOS INTERNACIONALES	1986	1987	1988	1989	1990	1991	1992	1993	TOTAL	
									MONTOS	%
CIID				62,475					62,475	43.5
PNUD				81,000					81,000	56.5
<b>TOTAL</b>				<b>143,475</b>					<b>143,475</b>	<b>100.0</b>

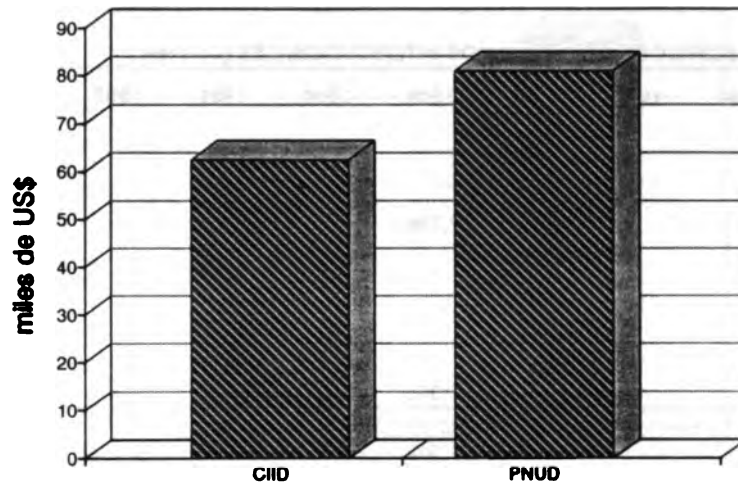
Fuente: Dirección de Relaciones Externas, IICA.

**CUADRO 6.17.2. RECURSOS RECIBIDOS POR TIPO DE ACUERDO Y TEMA (Dólares).**

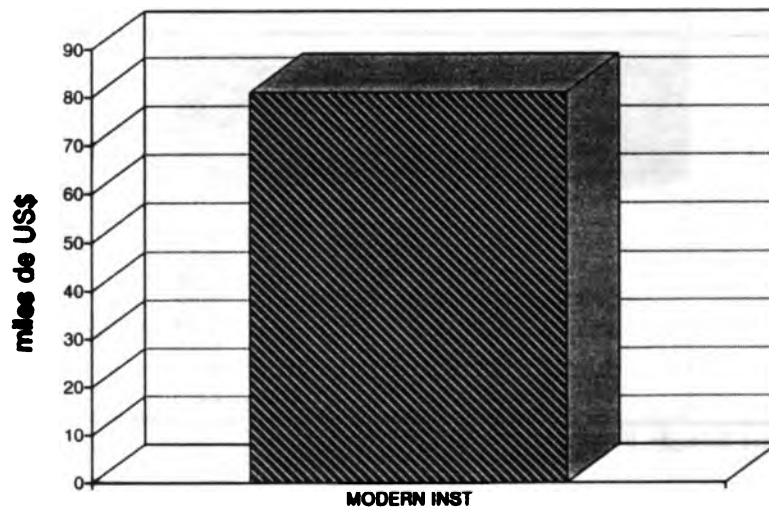
TIPO DE ACUERDO Y TEMA	1986	1987	1988	1989	1990	1991	1992	1993	TOTAL	
									MONTOS	%
COOP TECNICA				81,000					81,000	56.5
MODERN INST				81,000					81,000	56.5
APOYO ADMIVO				62,475					62,475	43.5
<b>TOTAL</b>				<b>143,475</b>					<b>143,475</b>	<b>100.0</b>

Fuente: Dirección de Relaciones Externas, IICA.

## PANAMA



**Gráfico 6.17.1.**  
**Recursos recibidos de organismos internacionales 1986-1993.**



**Gráfico 6.17.2.**  
**Cooperación técnica recibida por tema 1986-1993.**

## PARAGUAY

**CUADRO 6.18.1. RECURSOS RECIBIDOS DE ORGANISMOS INTERNACIONALES (Dólares).**

ORGANISMOS INTERNACIONALES	1988	1987	1986	1989	1990	1991	1992	1993	TOTAL	
									MONTOS	%
EMB CANADA				7,345					7,345	2.8
FIDA						13,400			13,400	5.1
UNIFEM								242,228	242,228	92.1
<b>TOTAL</b>				<b>7,345</b>		<b>13,400</b>		<b>242,228</b>	<b>262,973</b>	<b>100.0</b>

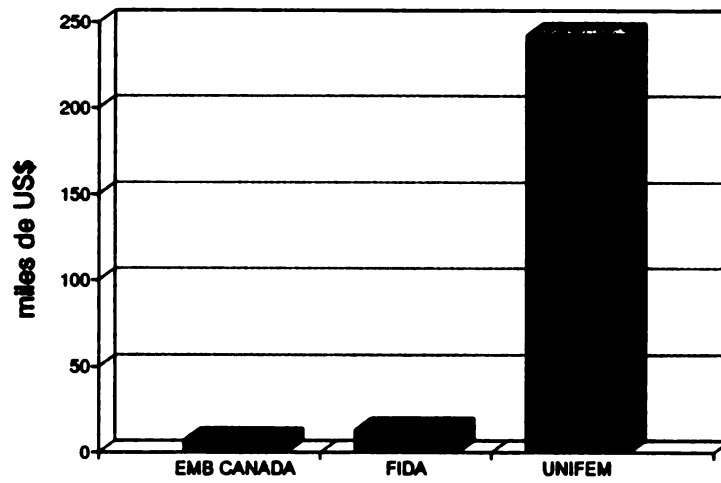
Fuente: Dirección de Relaciones Externas, IICA.

**CUADRO 6.18.2. RECURSOS RECIBIDOS POR TIPO DE ACUERDO Y TEMA (Dólares).**

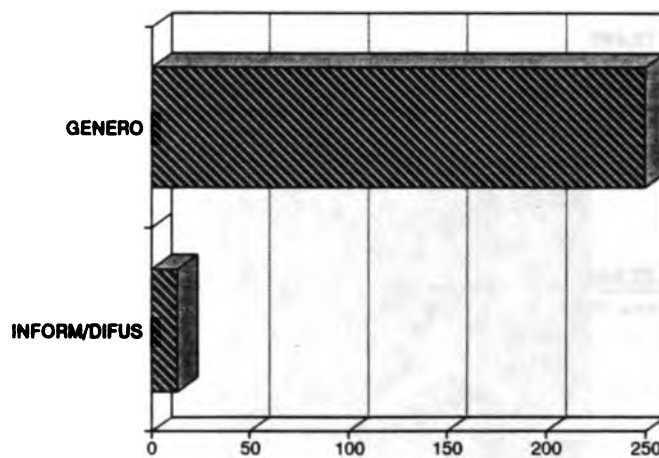
TIPO DE ACUERDO Y TEMA	1988	1987	1986	1989	1990	1991	1992	1993	TOTAL	
									MONTOS	%
COOP TECNICA				7,345		13,400		242,228	262,973	100.0
GENERO				7,345				242,228	249,573	94.9
INFORM/DIFUS						13,400			13,400	5.1
APOYO ADMIVO										
<b>TOTAL</b>				<b>7,345</b>		<b>13,400</b>		<b>242,228</b>	<b>262,973</b>	<b>100.0</b>

Fuente: Dirección de Relaciones Externas, IICA.

## PARAGUAY



**Gráfico 6.18.1.**  
**Recursos recibidos de organismos internacionales 1986-1993.**



**Gráfico 6.18.2.**  
**Cooperación técnica recibida por tema 1986-1993.**  
**(miles de US\$)**

## PERU

CUADRO 6.19.1. RECURSOS RECIBIDOS DE ORGANISMOS INTERNACIONALES (Dólares).

ORGANISMOS	1986	1987	1988	1989	1990	1991	1992	1993	TOTAL	
INTERNACIONALES									MONTOS	%
CIID		72,640							72,640	100.0
<b>TOTAL</b>		<b>72,640</b>							<b>72,640</b>	<b>100.0</b>

Fuente: Dirección de Relaciones Externas, IICA.

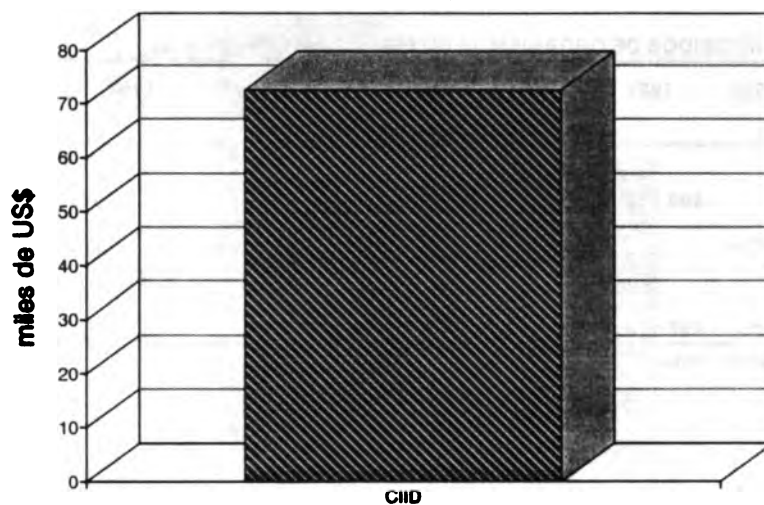
CUADRO 6.19.2. RECURSOS RECIBIDOS POR TIPO DE ACUERDO Y TEMA (Dólares).

TIPO DE ACUERDO	1986	1987	1988	1989	1990	1991	1992	1993	TOTAL	
Y TEMA									MONTOS	%
COOP TECNICA		72,640							72,640	100.0
PROD AGROPEC		72,640							72,640	100.0
APOYO ADMIVO										
<b>TOTAL</b>		<b>72,640</b>							<b>72,640</b>	<b>100.0</b>

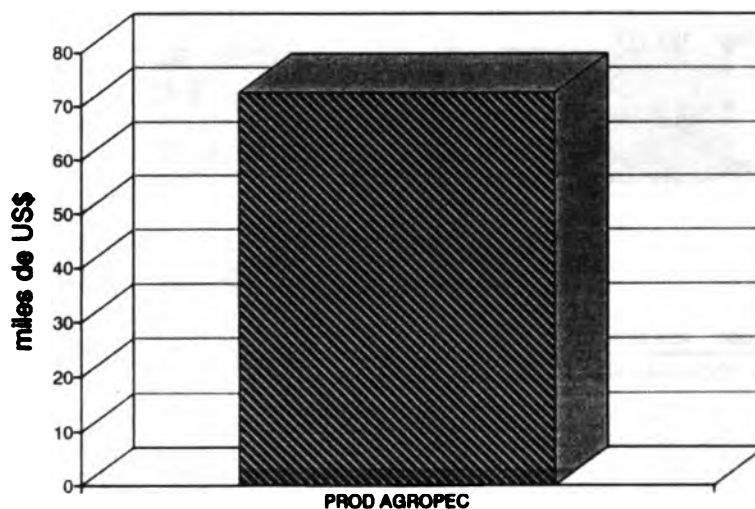
Fuente: Dirección de Relaciones Externas, IICA.



## PERU



**Gráfico 6.19.1.**  
**Recursos recibidos de organismos internacionales 1986-1993.**



**Gráfico 6.19.2.**  
**Cooperación técnica recibida por tema 1986-1993.**

## REPUBLICA DOMINICANA

**CUADRO 6.20.1. RECURSOS RECIBIDOS DE ORGANISMOS INTERNACIONALES (Dólares).**

ORGANISMOS INTERNACIONALES	1986	1987	1988	1989	1990	1991	1992	1993	TOTAL	
									MONTOS	%
AID		499,672							499,672	60.2
USDA	330,000								330,000	39.8
<b>TOTAL</b>	<b>330,000</b>	<b>499,672</b>							<b>829,672</b>	<b>100.0</b>

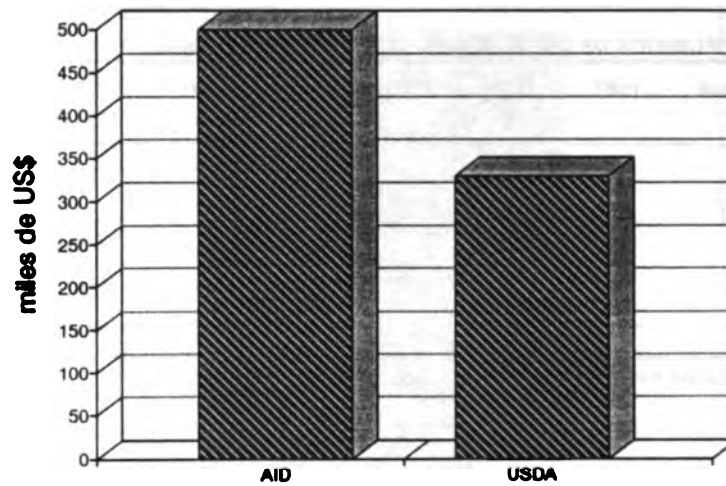
Fuente: Dirección de Relaciones Externas, IICA.

**CUADRO 6.20.2. RECURSOS RECIBIDOS POR TIPO DE ACUERDO Y TEMA (Dólares . )**

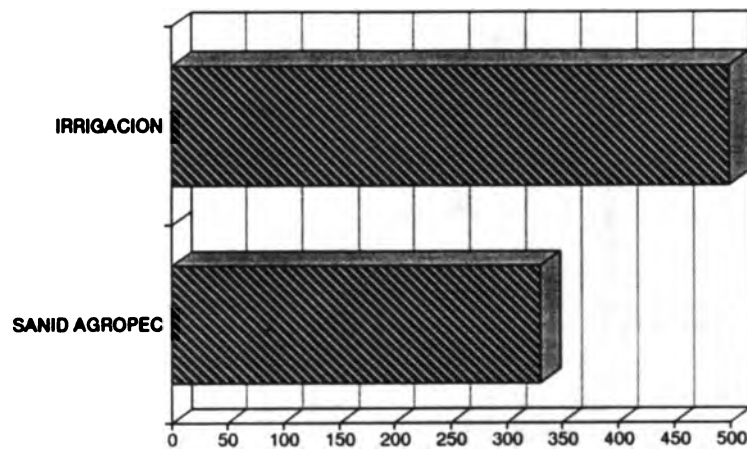
TIPO DE ACUERDO Y TEMA	1986	1987	1988	1989	1990	1991	1992	1993	TOTAL	
									MONTOS	%
COOP TECNICA	330,000	499,672							829,672	100.0
IRRIGACION		499,672							499,672	60.2
SANID AGROPEC	330,000								330,000	39.8
APOYO ADMIVO										
<b>TOTAL</b>	<b>330,000</b>	<b>499,672</b>							<b>829,672</b>	<b>100.0</b>

Fuente: Dirección de Relaciones Externas, IICA.

## REPUBLICA DOMINICANA



**Gráfico 6.20.1.**  
**Recursos recibidos de organismos internacionales 1986-1993.**



**Gráfico 6.20.2.**  
**Cooperación técnica recibida por tema 1986-1993.**  
**(miles de US\$)**

## SAN KITTS Y NEVIS

**CUADRO 6.21.1. RECURSOS RECIBIDOS DE ORGANISMOS INTERNACIONAL (Dólares).**

ORGANISMOS	1986	1987	1988	1989	1990	1991	1992	1993	TOTAL	
INTERNACIONALES									MONTOS	%
OECS-ADCU								15,000	15,000	100.0
<b>TOTAL</b>								15,000	15,000	100.0

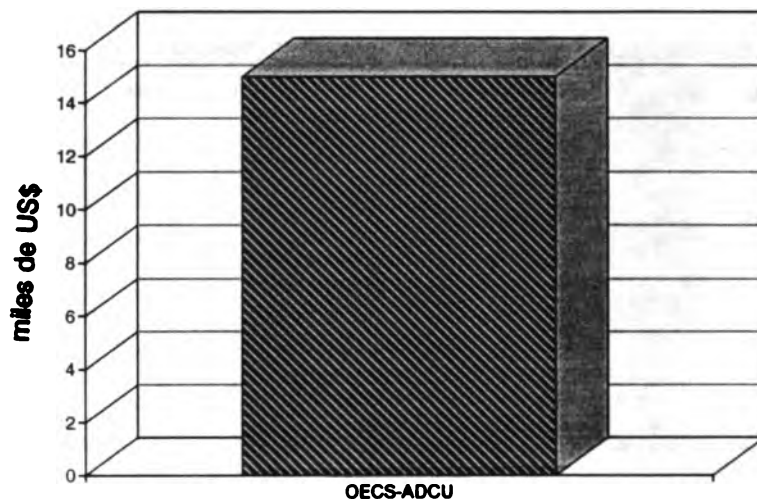
Fuente: Dirección de Relaciones Externas, IICA.

**CUADRO 6.21.2. RECURSOS RECIBIDOS POR TIPO DE ACUERDO Y TEMA (Dólares).**

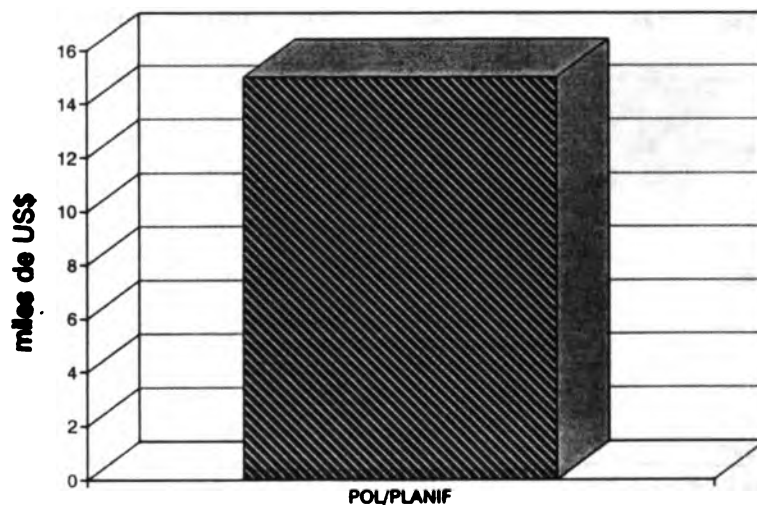
TIPO DE ACUERDO	1986	1987	1988	1989	1990	1991	1992	1993	TOTAL	
Y TEMA									MONTOS	%
COOP TECNICA								15,000	15,000	100.0
POL/PLANIF								15,000	15,000	100.0
APOYO ADMIVO										
<b>TOTAL</b>								15,000	15,000	100.0

Fuente: Dirección de Relaciones Externas, IICA.

## SAN KITTS Y NEVIS



**Gráfico 6.21.1.**  
**Recursos recibidos de organismos Internacionales 1986-1993.**



**Gráfico 6.21.2.**  
**Cooperación técnica recibida por tema 1986-1993.**

## SANTA LUCIA

**CUADRO 6.22.1. RECURSOS RECIBIDOS DE ORGANISMOS INTERNACIONALES (Dólares).**

ORGANISMOS INTERNACIONALES	1986	1987	1988	1989	1990	1991	1992	1993	TOTAL	
									MONTOS	%
AID	9,900			37,815					47,715	11.0
ACDI				99,160					99,160	22.8
CCA				141,160					141,160	32.5
AGRIC CANAD				146,723					146,723	33.7
<b>TOTAL</b>	<b>9,900</b>			<b>424,858</b>					<b>434,758</b>	<b>100.0</b>

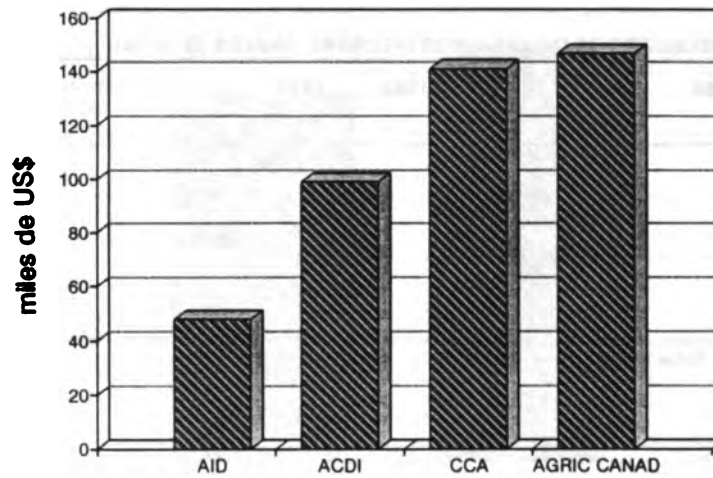
Fuente: Dirección de Relaciones Externas, IICA.

**CUADRO 6.22.2. RECURSOS RECIBIDOS POR TIPO DE ACUERDO Y TEMA (Dólares).**

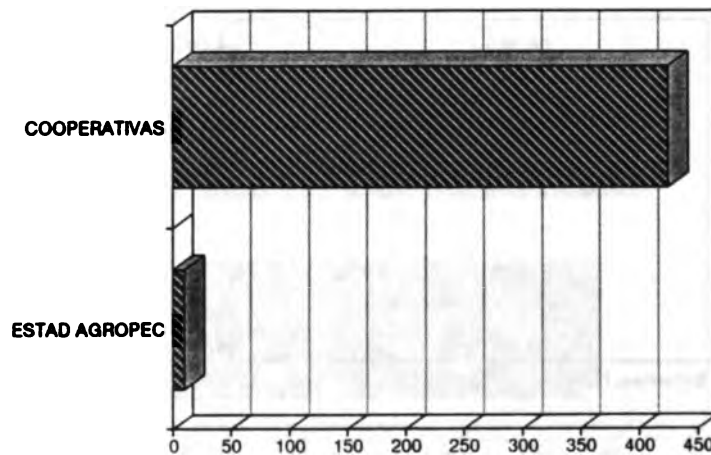
TIPO DE ACUERDO Y TEMA	1986	1987	1988	1989	1990	1991	1992	1993	TOTAL	
									MONTOS	%
COOP TECNICA	9,900			424,858					434,758	100.0
COOPERATIVAS				424,858					424,858	97.7
ESTAD AGROPEC	9,900								9,900	2.3
APOYO ADMIVO										
<b>TOTAL</b>	<b>9,900</b>			<b>424,858</b>					<b>434,758</b>	<b>100.0</b>

Fuente: Dirección de Relaciones Externas, IICA.

### SANTA LUCIA



**Gráfico 6.22.1.**  
**Recursos recibidos de organismos internacionales 1986-1993.**



**Gráfico 6.22.2.**  
**Cooperación técnica recibida por tema 1986-1993.**  
**(miles de US\$)**

## TRINIDAD Y TOBAGO

**CUADRO 6.23.1. RECURSOS RECIBIDOS DE ORGANISMOS INTERNACIONALES (Dólares).**

ORGANISMOS INTERNACIONALES	1986	1987	1988	1989	1990	1991	1992	1993	TOTAL	
									MONTOS	%
CAN HIGH COMM			56,368						56,368	46.8
ADB						64,000			64,000	53.2
<b>TOTAL</b>			<b>56,368</b>			<b>64,000</b>			<b>120,368</b>	<b>100.0</b>

Fuente: Dirección de Relaciones Externas, IICA.

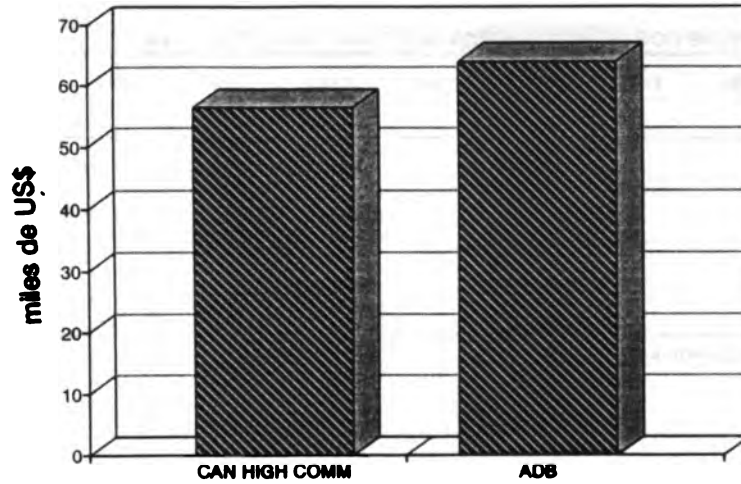
**CUADRO 6.23.2. RECURSOS RECIBIDOS POR TIPO DE ACUERDO Y TEMA (Dólares).**

TIPO DE ACUERDO Y TEMA	1986	1987	1988	1989	1990	1991	1992	1993	TOTAL	
									MONTOS	%
COOP TECNICA			56,368			64,000			120,368	100.0
CAPACIT/EDUCA DES RURAL						64,000			64,000	53.2
			56,368						56,368	46.8
APOYO ADMIVO										
<b>TOTAL</b>			<b>56,368</b>			<b>64,000</b>			<b>120,368</b>	<b>100.0</b>

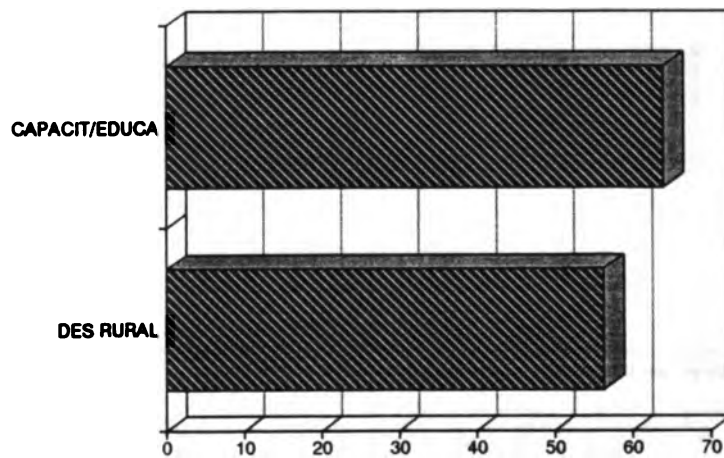
Fuente: Dirección de Relaciones Externas, IICA.



## TRINIDAD Y TOBAGO



**Gráfico 6.23.1.**  
**Recursos recibidos de organismos internacionales 1986-1993.**



**Gráfico 6.23.2.**  
**Cooperación técnica recibida por tema 1986-1993.**  
**(miles de US\$)**

## URUGUAY

**CUADRO 6.24.1. RECURSOS RECIBIDOS DE ORGANISMOS INTERNACIONALES (Dólares).**

ORGANISMOS INTERNACIONALES	1986	1987	1988	1989	1990	1991	1992	1993	TOTAL	
									MONTOS	%
CIID								46,294	46,294	35.1
FIDA							85,621		85,621	64.9
<b>TOTAL</b>							<b>85,621</b>	<b>46,294</b>	<b>131,915</b>	<b>100.0</b>

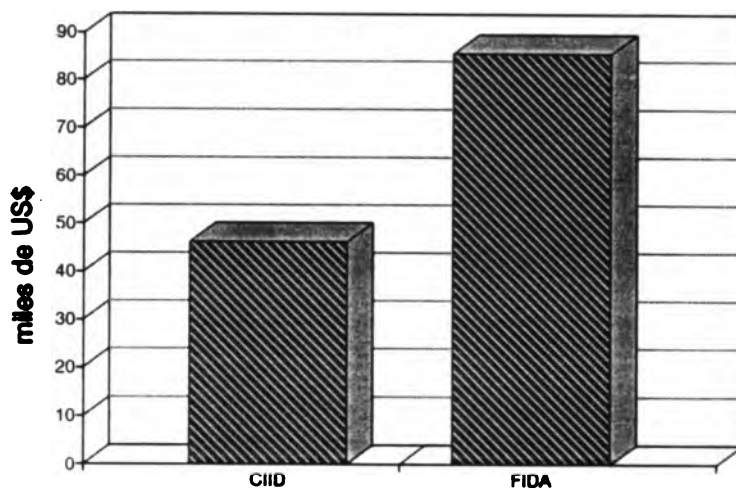
Fuente: Dirección de Relaciones Externas, IICA.

**CUADRO 6.24.2. RECURSOS RECIBIDOS POR TIPO DE ACUERDO Y TEMA (Dólares).**

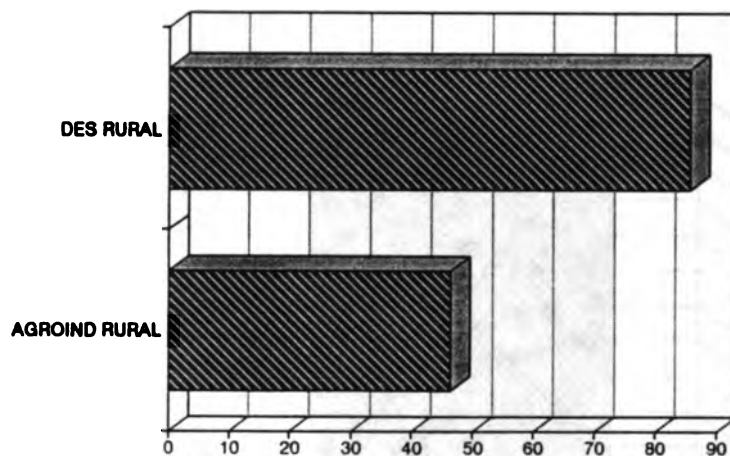
TIPO DE ACUERDO Y TEMA	1986	1987	1988	1989	1990	1991	1992	1993	TOTAL	
									MONTOS	%
COOP TECNICA							85,621	46,294	131,915	100.0
AGROIND RURAL								46,294	46,294	35.1
DES RURAL							85,621		85,621	64.9
APOYO ADMIVO										
<b>TOTAL</b>							<b>85,621</b>	<b>46,294</b>	<b>131,915</b>	<b>100.0</b>

Fuente: Dirección de Relaciones Externas, IICA.

## URUGUAY



**Gráfico 6.24.1.**  
**Recursos recibidos de organismos Internacionales 1986-1993.**



**Gráfico 6.24.2.**  
**Cooperación técnica recibida por tema 1986-1993.**  
**(miles de US\$)**

## VENEZUELA

CUADRO 6.25.1. RECURSOS RECIBIDOS DE ORGANISMOS INTERNACIONALES (Dólares).

ORGANISMOS	1986	1987	1988	1989	1990	1991	1992	1993	TOTAL	
INTERNACIONALES									MONTOS	%
CIID				194,689					194,689	100.0
<b>TOTAL</b>				<b>194,689</b>					<b>194,689</b>	<b>100.0</b>

Fuente: Dirección de Relaciones Externas, IICA.

CUADRO 6.25.2. RECURSOS RECIBIDOS POR TIPO DE ACUERDO Y TEMA (Dólares).

TIPO DE ACUERDO	1986	1987	1988	1989	1990	1991	1992	1993	TOTAL	
Y TEMA									MONTOS	%
COOP TECNICA										
APOYO ADMIVO				194,689					194,689	100.0
<b>TOTAL</b>				<b>194,689</b>					<b>194,689</b>	<b>100.0</b>

Fuente: Dirección de Relaciones Externas, IICA.

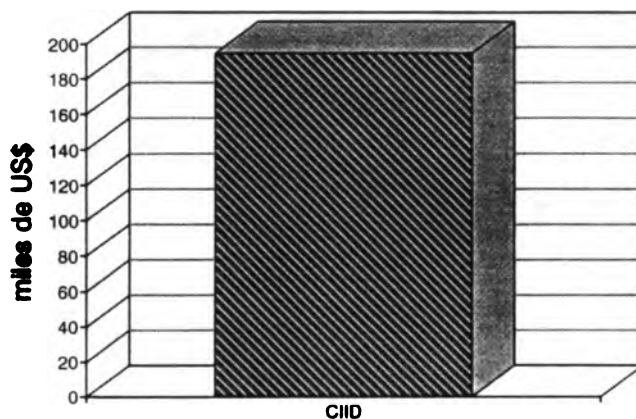


Gráfico 6.25.1.  
Recursos recibidos de organismos  
internacionales 1986-1993.

**CAPITULO IV**

**LOS RECURSOS EXTRA-CUOTA APORTADOS  
POR LOS PAISES MIEMBROS**



## Índice de Cuadros

	Página
7.0 Recursos extra-cuota aportados por los países miembros. 1986-1993 .....	119
7.A Recursos extra-cuota aportados por los países miembros. 1986-1993 .....	120
7.B Financiamientos otorgados a los países y transferidos al IICA para su ejecución. 1986-1993 ..	121
7.1.1 Argentina: Recursos extra-cuota aportados por tipo de acuerdo .....	122
7.1.2 Argentina: Destino por temas de los recursos extra-cuota aportados .....	122
7.2.1 Barbados: Recursos extra-cuota aportados por tipo de acuerdo y tema .....	125
7.3.1 Bolivia: Recursos extra-cuota aportados por tipo de acuerdo .....	126
7.3.2 Bolivia: Destino por temas de los recursos extra-cuota aportados .....	126
7.4.1 Brasil: Recursos extra-cuota aportados por tipo de acuerdo .....	128
7.4.2 Brasil: Destino por temas de los recursos extra-cuota aportados .....	128
7.5.1 Chile: Recursos extra-cuota aportados por tipo de acuerdo .....	130
7.5.2 Chile: Destino por temas de los recursos extra-cuota aportados .....	130
7.6.1 Colombia: Recursos extra-cuota aportados por tipo de acuerdo .....	132
7.6.2 Colombia: Destino por temas de los recursos extra-cuota aportados .....	132
7.7.1 Costa Rica: Recursos extra-cuota aportados por tipo de acuerdo .....	134
7.7.2 Costa Rica: Destino por temas de los recursos extra-cuota aportados .....	134
7.8.1 Ecuador: Recursos extra-cuota aportados por tipo de acuerdo .....	136
7.8.2 Ecuador: Destino por temas de los recursos extra-cuota aportados .....	136
7.9.1 El Salvador: Recursos extra-cuota aportados por tipo de acuerdo .....	138
7.9.2 El Salvador: Destino por temas de los recursos extra-cuota aportados .....	138
7.10.1 Guatemala: Recursos extra-cuota aportados por tipo de acuerdo .....	140
7.10.2 Guatemala: Destino por temas de los recursos extra-cuota aportados .....	140
7.11.1 Guyana: Recursos extra-cuota aportados por tipo de acuerdo y temas .....	143
7.12.1 Honduras: Recursos extra-cuota aportados por tipo de acuerdo .....	144
7.12.2 Honduras: Destino por temas de los recursos extra-cuota aportados .....	144
7.13.1 México: Recursos extra-cuota aportados por tipo de acuerdo .....	146
7.13.2 México: Destino por temas de los recursos extra-cuota aportados .....	146
7.14.1 Nicaragua: Recursos extra-cuota aportados por tipo de acuerdo y temas .....	148
7.15.1 Panamá: Recursos extra-cuotas aportados por tipo de acuerdo .....	149
7.16.1 Paraguay: Recursos extra-cuota aportados por tipo de acuerdo .....	150
7.16.2 Paraguay: Destino por temas de los recursos extra-cuota aportados .....	150
7.17.1 Perú: Recursos extra-cuota aportados por tipo de acuerdo .....	152
7.17.2 Perú: Destino por temas de los recursos extra-cuota aportados .....	152
7.18.1 República Dominicana: Recursos extra-cuota aportados por tipo de acuerdo .....	154
7.18.2 República Dominicana: Destino por temas de los recursos extra cuota aportados .....	154
7.19.1 Uruguay: Recursos extra-cuota aportados por tipo de acuerdo .....	156
7.19.2 Uruguay: Destino por temas de los recursos extra-cuotas aportados .....	156
7.20.1 Venezuela: Recursos extra-cuota aportados por tipo de acuerdo .....	158
7.20.2 Venezuela: Destino por temas de los recursos extra-cuota aportados .....	158

## Índice de Gráficos

		Página
7.1.1	Argentina: Recursos extra-cuota por tipo de acuerdo. 1986-1993 .....	123
7.1.2	Argentina: Recursos extra-cuota por tema. 1986-1993 .....	123
7.2.1	Barbados: Recursos extra-cuota por tema. 1986-1993 .....	125
7.3.1	Bolivia: Recursos extra-cuota por tipo de acuerdo. 1986-1993 .....	127
7.3.2	Bolivia: Recursos extra-cuota por tema. 1986-1993 .....	127
7.4.1	Brasil: Recursos extra-cuota por tipo de acuerdo. 1986-1993 .....	129
7.4.2	Brasil: Recursos extra-cuota por tema. 1986-1993 .....	129
7.5.1	Chile: Recursos extra-cuota por tipo de acuerdo. 1986-1993 .....	131
7.5.2	Chile: Recursos extra-cuota por tema. 1986-1993 .....	131
7.6.1	Colombia: Recursos extra-cuota por tipo de acuerdo. 1986-1993 .....	133
7.6.2	Colombia: Recursos extra-cuota por tema. 1986-1993 .....	133
7.7.1	Costa Rica: Recursos extra-cuota por tipo de acuerdo. 1986-1993 .....	135
7.7.2	Costa Rica: Recursos extra-cuota por tema. 1986-1993 .....	135
7.8.1	Ecuador: Recursos extra-cuota por tipo de acuerdo. 1986-1993 .....	137
7.8.2	Ecuador: Recursos extra-cuota por tema. 1986-1993 .....	137
7.9.1	El Salvador: Recursos extra-cuota por tipo de acuerdo. 1986-1993 .....	139
7.9.2	El Salvador: Recursos extra-cuota por tema. 1986-1993 .....	139
7.10.1	Guatemala: Recursos extra-cuota por tipo de acuerdo. 1986-1993 .....	141
7.10.2	Guatemala: Recursos extra-cuota por tema. 1986-1993 .....	141
7.11.1	Guyana: Recursos extra-cuota por tipo de acuerdo. 1986-1993 .....	143
7.12.1	Honduras: Recursos extra-cuota por tipo de acuerdo. 1986-1993 .....	145
7.12.2	Honduras: Recursos extra-cuota por tema. 1986-1993 .....	145
7.13.1	México: Recursos extra-cuota por tipo de acuerdo. 1986-1993 .....	147
7.13.2	México: Recursos extra-cuota por tema. 1986-1993 .....	147
7.14.1	Nicaragua: Recursos extra-cuota por tipo de acuerdo y tema. 1986-1993 .....	148
7.14.1	Panamá: Recursos extra-cuota por tipo de acuerdo y tema. 1986-1993 .....	149
7.15.1	Paraguay: Recursos extra-cuota por tipo de acuerdo. 1986-1993 .....	151
7.15.2	Paraguay: Recursos extra-cuota por tema. 1986-1993 .....	151
7.16.1	Perú: Recursos extra-cuota por tipo de acuerdo. 1986-1993 .....	153
7.16.2	Perú: Recursos extra-cuota por tema. 1986-1993 .....	153
7.17.1	República Dominicana: Cooperación técnica aportada por tipo de acuerdo. 1986-1993 .....	155
7.17.2	República Dominicana: Cooperación técnica aportada por tema 1986-1993 .....	155
7.18.1	Uruguay: Recursos extra-cuota por tipo de acuerdo. 1986-1993 .....	157
7.18.2	Uruguay: Recursos extra-cuota por tema. 1986-1993 .....	157
7.19.1	Venezuela: Recursos extra-cuota por tipo de acuerdo. 1986-1993 .....	159
7.19.2	Venezuela: Recursos extra-cuota por tema. 1986-1993 .....	159



**CUADRO 7.0. RECURSOS EXTRA CUOTA APORTADOS POR LOS PAISES MIEMBROS MIEMBROS 1986-1993. (Dólares)**

<b>PAIS</b>	<b>MONTOS</b>	<b>%</b>
Antigua y Barbuda		
Argentina	41,664,756	21.3
Barbados	49,064	0.0
Belice		
Bolivia	2,599,222	1.3
Brasil	71,015,933	36.2
Canadá		
Chile	3,691,225	1.9
Colombia	14,373,564	7.3
Costa Rica	2,434,259	1.2
Dominica		
Ecuador	12,468,958	6.4
El Salvador	1,673,715	0.9
Estados Unidos de América		
Grenada		
Guatemala	11,066,582	5.6
Guyana	256,020	0.1
Honduras	1,552,994	0.8
Jamaica		
México	9,421,445	4.8
Nicaragua	115,920	0.1
Panamá	445,479	0.2
Paraguay	560,789	0.3
Perú	4,578,929	2.3
República Dominicana	3,761,811	1.9
San Kitts y Nevis		
San Vicente y Las Granadinas		
Santa Lucía		
Suriname		
Trinidad y Tobago		
Uruguay	3,180,865	1.6
Venezuela	6,575,393	3.4
<b>REGIONALES</b>	<b>4,551,000</b>	<b>2.3</b>
<b>TOTAL</b>	<b>196,037,923</b>	<b>100.0</b>

FUENTE: Dirección de Relaciones Externas, IICA.

**CUADRO 7.A. RECURSOS EXTRA CUOTA APORTADOS POR LOS PAISES MIEMBROS  
1986-1993. (Dólares)**

PAIS	PRESUPUESTO		FINANCIAMIENTO		TOTAL APORTADO	
	PROPIO	%	RECIBIDO	%		
<b>Antigua y Barbuda</b>						
Argentina	28,459,076	68.3	13,205,680	31.7	41,664,756	
Barbados	9,438	19.2	39,626	80.8	49,064	
Belice						
Bolivia	22,950	0.9	2,576,272	99.1	2,599,222	
Brasil	32,031,756	45.1	38,984,175	54.9	71,015,933	
Canadá						
Chile	1,502,924	40.7	2,188,301	59.3	3,691,225	
Colombia	9,322,383	84.9	5,051,161	35.1	14,373,564	
Costa Rica	588,859	24.2	1,845,400	75.8	2,434,259	
Dominica						
Ecuador	153,000	1.2	12,315,958	98.8	12,468,958	
El Salvador	2,791	0.2	1,670,924	99.8	1,673,715	
Estados Unidos de América						
Grenada						
Guatemala	10,296,508	93.1	768,074	6.9	11,066,582	
Guyana	258,020	100.0		0.0	258,020	
Honduras	851,382	54.8	701,612	45.2	1,552,994	
Jamaica						
México	5,558,993	59.0	3,862,452	41.0	9,421,445	
Nicaragua			115,920	100.0	115,920	
Panamá	445,479	100.0			445,479	
Paraguay	500	0.1	560,269	99.9	560,769	
Perú	4,075,708	89.0	503,221	11.0	4,578,929	
República Dominicana	2,382,276	83.3	1,379,535	36.7	3,761,811	
San Kitts y Nevis						
San Vicente y Las Granadinas						
Santa Lucía						
Suriname						
Trinidad y Tobago						
Uruguay	1,268,426	39.8	1,914,439	60.2	3,160,865	
Venezuela	1,411,123	21.5	5,184,270	76.5	6,575,393	
<b>REGIONALES</b>	1/	2,400,000	52.7	2,151,000	47.3	4,551,000
<b>TOTAL</b>		101,039,594	51.5	94,998,329	48.5	196,037,923

NOTA: 1/ Se refiere al presupuesto que cada país participante, aporta al proyecto regional

Fuente: Dirección de Relaciones Externas, IICA.

CUADRO 7.B. RECURSOS EXTRA CUOTA FINANCIADOS A LOS PAISES MIEMBROS 1986-1993 (Dólares).

PAIS	BIRF	BID	FIDA	CAF	GOB. JAPON	PNUD	TOTAL
Antigua y Barbuda							
Argentina	1/	644,190	666,153				13,205,679
Barbados		39,626					39,626
Belize							
Bolivia	2/	20,106,300	2,576,272			206,500	2,576,272
Brasil							36,984,175
Canadá							
Chile		2,030,215					2,188,301
Colombia		535,326					5,051,182
Costa Rica		1,845,400					1,845,400
Dominica							
Ecuador		11,662,492	6,000	222,351			12,315,958
El Salvador		1,670,924					1,670,924
Estados Unidos de América							
Grenada							
Guatemala		768,074					768,074
Guyana							
Honduras		661,612			40,000		701,612
Jamaica							
México		3,862,452					3,862,452
Nicaragua		115,920					115,920
Panamá		192,100					580,269
Paraguay		368,189					503,221
Peru		720,860	503,221				1,379,535
República Dominicana	3/	379,050	278,625				
San Kitts y Nevis							
San Vicente y Las Granadinas							
Santa Lucía							
Suriname							
Trinidad y Tobago							
Uruguay		85,500					1,914,439
Venezuela	4/	4,480,120	336,000				5,164,270
<b>REGIONALES</b>		<b>2,151,000</b>					<b>2,151,000</b>
<b>TOTAL</b>		<b>56,431,266</b>	<b>4,368,271</b>	<b>222,351</b>	<b>40,000</b>	<b>206,500</b>	<b>94,998,329</b>

NOTA: 1/ Están incluidos los convenios conjuntamente financiados por el BIRF-BID y FIDA-CAF.

2/ Están incluido el convenio cofinanciado por FIDA-CAF.

3/ Están incluido el convenio cofinanciado por FIDA-BIRF.

4/ Están incluido el convenio cofinanciado por BIRF-BID.

Fuente: Dirección de Relaciones Externas, IICA.

## ARGENTINA

**CUADRO 7.1.1. RECURSOS EXTRA-CUOTA APORTADOS POR TIPO DE ACUERDO (Dólares).**

TIPO DE ACUERDO	1986	1987	1988	1989	1990	1991	1992	1993	TOTAL	
									MONTO\$	%
COOP TECNICA	916,522	328,574	12,579	14,000		459,756	851,500	7,430,372	10,013,303	24.0
APOYO ADMIVO		97,924	509,895	1,693,495	1,722,629	2,200,896	10,927,754	12,206,462	29,359,045	70.5
COOP TEC-ADMIVA		12,000	466,839	241,840	56,050	300,000	56,000	1,159,680	2,292,409	5.5
<b>TOTAL</b>	<b>916,522</b>	<b>438,498</b>	<b>989,313</b>	<b>1,949,335</b>	<b>1,778,679</b>	<b>2,960,642</b>	<b>11,835,254</b>	<b>20,796,514</b>	<b>41,664,757</b>	<b>100.0</b>

Fuente: Dirección de Relaciones Externas, IICA.

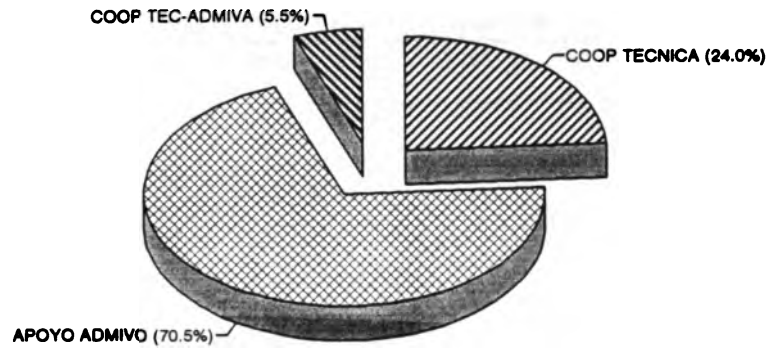
**CUADRO 7.1.2. DESTINO POR TEMAS DE LOS RECURSOS EXTRA-CUOTA APORTADOS (Dólares). 1/**

TEMAS	1986	1987	1988	1989	1990	1991	1992	1993	TOTAL	
									MONTO\$	%
AGROIND RURAL						9,856			9,856	0.1
CAPACIT/EDUCA		26,000		190,000				640,000	856,000	7.0
COMERC/INTEG		12,000					292,600		304,600	2.5
CREDITO	60,000	44,000							104,000	0.8
DES RURAL							9,856		9,856	0.1
ESTAD AGROPEC		116,279		51,840	56,050		56,000	225,073	505,242	4.1
INFORM/DIFUS		88,265							88,265	0.7
INVEST/TRANSF TEC	840,322	30,270	466,839	14,000					1,351,431	11.0
MODERN INST	16,200					250,000		240,219	506,419	4.1
PESCA						299,900	458,082	6,440,000	7,197,982	58.5
POL/PLANIF								527,900	527,900	4.3
PROD AGROPEC						100,900	75,900		175,900	1.4
PROD FOREST						100,000			100,000	0.8
SANID AGROPEC			12,579				15,062	517,760	545,401	4.4
SIST INFORM		23,760							23,760	0.2
<b>TOTAL</b>	<b>916,522</b>	<b>340,574</b>	<b>479,418</b>	<b>255,840</b>	<b>56,050</b>	<b>759,756</b>	<b>907,500</b>	<b>8,590,052</b>	<b>12,305,712</b>	<b>100.0</b>

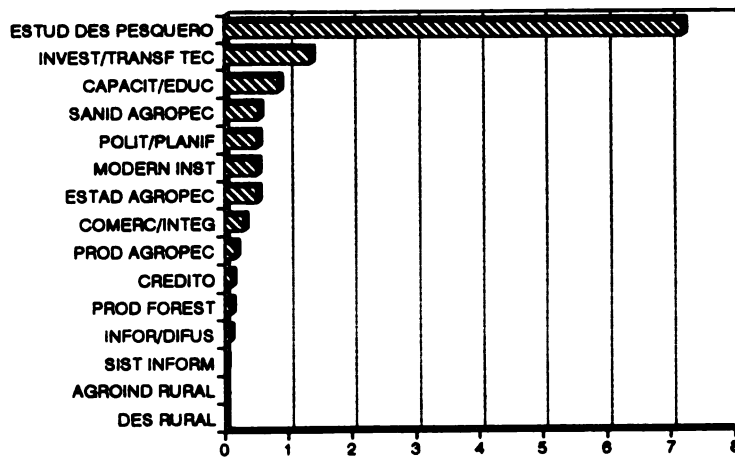
1/ Incluye la Cooperación Técnico-Administrativa.

Fuente: Dirección de Relaciones Externas, IICA.

## ARGENTINA



**Gráfico 7.1.1.**  
**Recursos extra-cuota por tipo de acuerdo 1986-1993.**  
**(porcentajes)**



**Gráfico 7.1.2.**  
**Recursos extra-cuota por tema 1986-1993.**  
**(millones de US\$)**

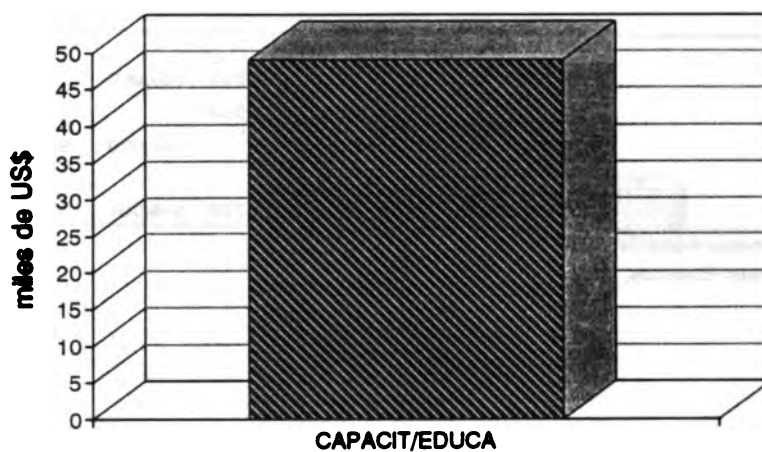


## BARBADOS

**CUADRO 7.2.1. RECURSOS EXTRA-CUOTA APORTADOS POR TIPO DE ACUERDO Y TEMA (Dólares).**

TIPO DE ACUERDO/TEMA	1986	1987	1988	1989	1990	1991	1992	1993	TOTAL	
									MONTOS	%
COOP TECNICA	39,626	9,438							49,064	100.0
CAPACIT/EDUCA	39,626	9,438							49,064	100.0
<b>TOTAL</b>	<b>79,252</b>	<b>18,876</b>							<b>98,128</b>	<b>100.0</b>

Fuente: Dirección de Relaciones Externas, IICA.



**Gráfico 7.2.1.**  
Recursos extra-cuota por tema 1986-1993.

**BOLIVIA****CUADRO 7.3.1. RECURSOS EXTRA-CUOTA APORTADOS POR TIPO DE ACUERDO (Dólares).**

TIPO DE ACUERDO	1986	1987	1988	1989	1990	1991	1992	1993	TOTAL	
									MONTOS	%
COOP TECNICA			668,296		5,000	62,770	170,000	90,000	996,066	38.3
APOYO ADMIVO					177,950	278,186		506,620	962,756	37.0
COOP TEC-ADMIVA					364,400		278,000		640,400	24.6
<b>TOTAL</b>			<b>668,296</b>		<b>547,350</b>	<b>340,956</b>	<b>446,000</b>	<b>596,620</b>	<b>2,599,222</b>	<b>100.0</b>

Fuente: Dirección de Relaciones Externas, IICA.

**CUADRO 7.3.2. DESTINO POR TEMAS DE RECURSOS EXTRA-CUOTA APORTADOS (Dólares). 1/**

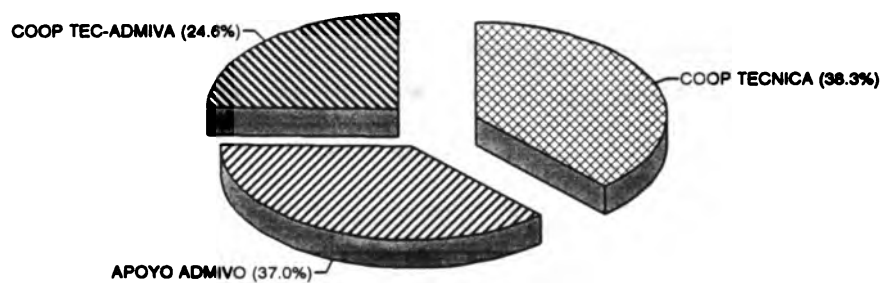
TEMAS	1986	1987	1988	1989	1990	1991	1992	1993	TOTAL	
									MONTOS	%
CAPACIT/ EDUCA			458,700			44,620	100,000		603,520	36.9
COMERC/INTEG					5,000	17,950			22,950	1.4
DES RURAL			209,596		364,400		346,000	90,000	1,009,996	61.7
<b>TOTAL</b>			<b>668,296</b>		<b>369,400</b>	<b>62,770</b>	<b>446,000</b>	<b>90,000</b>	<b>1,636,466</b>	<b>100.0</b>

1/ Incluye la Cooperación Técnico-Administrativa.

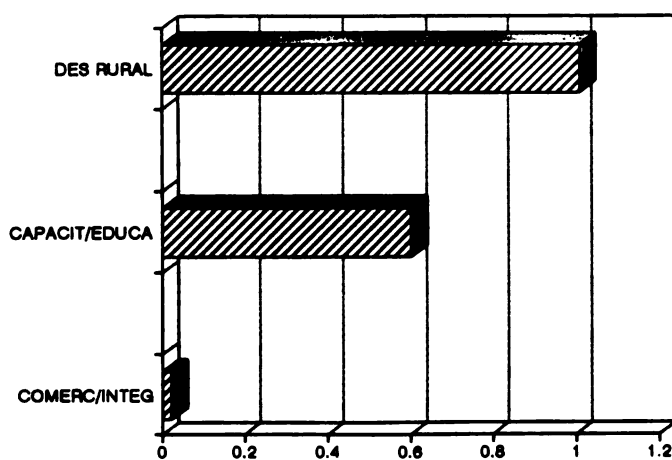
Fuente: Dirección de Relaciones Externas, IICA.



## BOLIVIA



**Gráfico 7.3.1.**  
**Recursos extra-cuota por tipo de acuerdo 1986-1993.**  
**(porcentajes)**



**Gráfico 7.3.2.**  
**Recursos extra-cuota por tema 1986-1993.**  
**(millones de US\$)**

## BRASIL

CUADRO 7.4.1. RECURSOS EXTRA-CUOTA APORTADOS POR TIPO DE ACUERDO (Dólares).

TIPO DE ACUERDO	1986	1987	1988	1989	1990	1991	1992	1993	TOTAL	
									MONTO\$	%
COOP TECNICA	13,377,343	2,445,203	4,478,234	6,619,064	15,301,086	10,139,550	3,312,966	13,846,740	69,520,176	97.9
APOYO ADMIVO							43,120		43,120	0.1
COOP TEC-ADMIVA			65,903	586,568	251,539	49,978	496,649		1,452,637	2.0
<b>TOTAL</b>	<b>13,377,343</b>	<b>2,445,203</b>	<b>4,544,137</b>	<b>7,205,632</b>	<b>15,552,625</b>	<b>10,189,528</b>	<b>3,854,725</b>	<b>13,846,740</b>	<b>71,015,933</b>	<b>100.0</b>

Fuente: Dirección de Relaciones Externas, IICA.

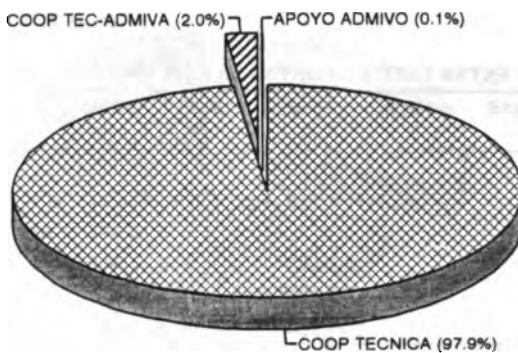
CUADRO 7.4.2. DESTINO POR TEMA DE LOS RECURSOS EXTRA-CUOTA APORTADOS POR TIPO DE ACUERDO (Dólares). 1/

TEMAS	1986	1987	1988	1989	1990	1991	1992	1993	TOTAL	
									MONTO\$	%
CAPACIT/EDUCA	360,247	477,328	1,131,981	268,723	1,414,106				3,652,365	5.1
COMERC/INTEG					160,940	171,000			331,940	0.5
COOPERATIVAS					2,824,193		412,374		3,236,567	4.6
DES RURAL	1,282,207	1,256,790	1,013,129	4,550,046	5,596,226	818,046	3,180,327		17,696,774	24.9
EST AGROPEC								199,096	199,096	0.3
INVEST/TRANSF TEC	10,000,000				4,606,000			13,122,000	27,730,000	39.1
IRRIGACION	660,732	322,013	2,013,694	2,147,218	340,201	1,690,785	67,625		7,242,268	10.2
MODERN INST	544,886	54,944			509,874	7,509,664	96,701		8,716,079	12.3
POL/PLANIF								206,500	206,500	0.3
PROD AGROPEC	455,051	288,462	66,637	113,122	58,881				990,153	1.4
SANID AGROPEC	72,549	47,666	318,717	9,809	34,364			75,900	558,105	0.8
SIST INFORM	1,691			54,415	5,839				61,945	0.1
SOST/M AMB				62,300			54,578	244,142	361,020	0.5
<b>TOTAL</b>	<b>13,377,343</b>	<b>2,445,203</b>	<b>4,544,136</b>	<b>7,205,633</b>	<b>15,552,624</b>	<b>10,189,528</b>	<b>3,811,605</b>	<b>13,846,740</b>	<b>70,972,814</b>	<b>100.0</b>

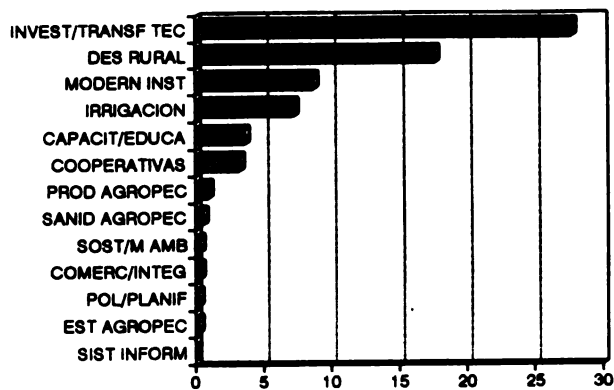
1/ Incluye la Cooperación Técnico-Administrativa.

Fuente: Dirección de Relaciones Externas, IICA.

## BRASIL



**Gráfico 7.4.1.**  
**Recursos extra-cuota por tipo de acuerdo 1986-1993.**  
**(porcentajes)**



**Gráfico 7.4.2.**  
**Recursos extra-cuota por tema 1986-1993.**  
**(millones de US\$)**

## CHILE

CUADRO 7.5.1. RECURSOS EXTRA-CUOTA APORTADOS POR TIPO DE ACUERDO (Dólares).

TIPO DE ACUERDO	1986	1967	1988	1989	1990	1991	1992	1993	TOTAL	
									MONTOS	%
COOP TECNICA			183,775		65,891	326,408	237,893	304,611	1,118,578	30.3
APOYO ADMIVO					176,066	68,762	269,371	1,722,483	2,236,682	60.6
COOP TEC-ADMIVA			16,555		319,410				335,965	9.1
<b>TOTAL</b>			<b>200,330</b>		<b>561,367</b>	<b>395,170</b>	<b>507,264</b>	<b>2,027,064</b>	<b>3,691,225</b>	<b>100.0</b>

Fuente: Dirección de Relaciones Externas, IICA.

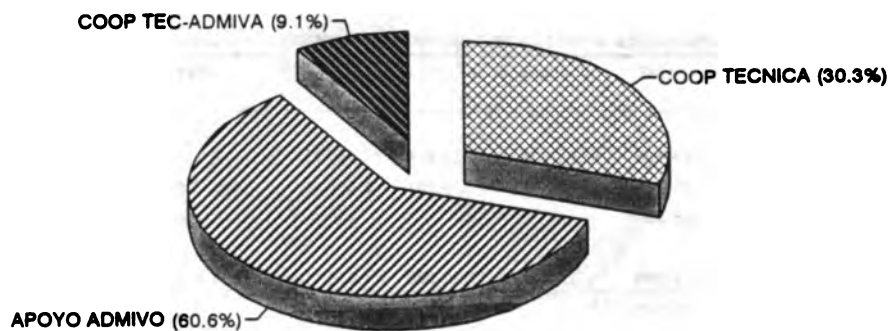
CUADRO 7.5.2. DESTINO POR TEMAS DE LOS RECURSOS EXTRA-CUOTA APORTADOS (Dólares). 1/

TEMA	1986	1967	1988	1989	1990	1991	1992	1993	TOTAL	
									MONTOS	%
CAPACIT/EDUCA							25,882	26,069	51,951	3.6
GENERO							40,877		40,877	2.8
MODERN INST			183,775			326,408	142,438	263,580	916,199	63.0
POL/PLANIF			16,555				28,898		45,253	3.1
PROD AGROPEC								14,962	14,962	1.0
SANID AGROPEC					385,301				385,301	26.5
<b>TOTAL</b>			<b>200,330</b>		<b>385,301</b>	<b>326,408</b>	<b>237,893</b>	<b>304,611</b>	<b>1,454,543</b>	<b>100.0</b>

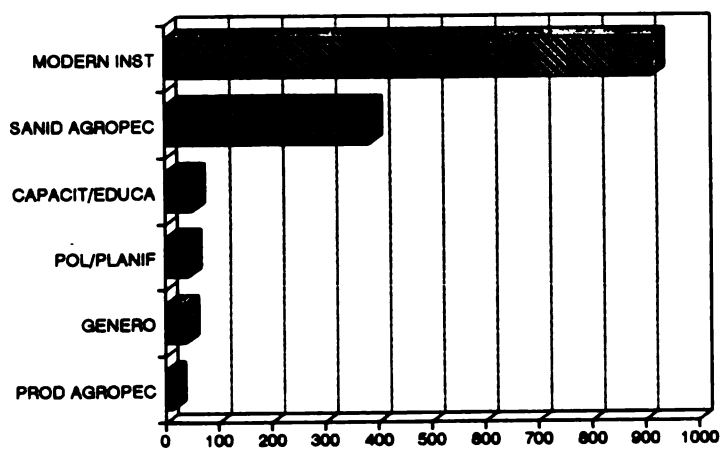
1/ Incluye la Cooperación Técnico-Administrativa.

Fuente: Dirección de Relaciones Externas, IICA.

## CHILE



**Gráfico 7.5.1.**  
**Recursos extra-cuota por tipo de acuerdo 1986-1993.**  
**(porcentajes)**



**Gráfico 7.5.2.**  
**Recursos extra-cuota por tema 1986-1993.**  
**(miles de US\$)**

## COLOMBIA

CUADRO 7.6.1. RECURSOS EXTRA-CUOTA APORTADOS POR TIPO DE ACUERDO (Dólares).

TIPO DE ACUERDO	1986	1987	1988	1989	1990	1991	1992	1993	TOTAL	
									MONTO\$	%
COOP TECNICA	419,223	1,065,906	223,879	446,792	427,067	4,157,159	255,688	6,995,703	48.7	
APOYO ADMIVO	31,236	106,343	1,309,101	1,038,030	1,988,922	728,427	610,256	5,814,316	40.5	
COOP TEC-ADMVA	307,441			150,871	35,000	308,364	761,869	1,563,545	10.9	
<b>TOTAL</b>	<b>757,900</b>	<b>1,174,248</b>	<b>1,532,980</b>	<b>1,635,693</b>	<b>2,450,979</b>	<b>5,193,950</b>	<b>1,627,813</b>	<b>14,373,583</b>	<b>100.0</b>	

Fuente: Dirección de Relaciones Externas, IICA.

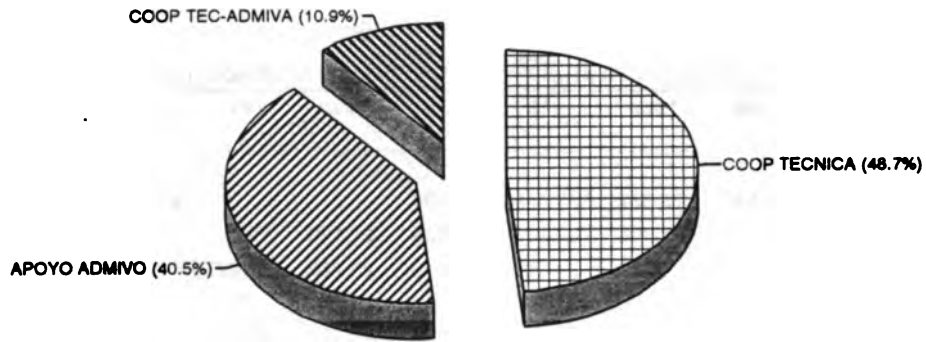
CUADRO 7.6.2. DESTINO POR TEMAS DE LOS RECURSOS EXTRA-CUOTA APORTADOS (Dólares). 1/

TEMA	1986	1987	1988	1989	1989	1991	1992	1993	TOTAL	
									MONTO\$	%
CAPACIT/EDUCA	19,000	152,976	13,879			22,214	35,924	375,208	619,198	7.2
COMERC/INTEG							987,061		987,061	11.2
DES RURAL			101,199		507,742	347,700	87,762	35,793	1,080,187	12.6
GENERO							785,484		785,484	9.2
INFORM/DIFUS			60,080	72,900		35,000	35,000	41,648	243,648	2.8
INVEST/TRANSF TEC	78,800	100,000	135,900				385,791		702,591	8.2
MODERN INST	193,070	56,336			44,248		310,563	584,910	1,169,127	13.7
POL/PLANIF	435,794	72,403			45,873	57,143	636,180		1,247,193	14.6
PROD AGROPEC			523,900				1,085,130		1,608,130	18.8
SIST INFORM							146,628		146,628	1.7
<b>TOTAL</b>	<b>726,564</b>	<b>1,065,906</b>	<b>223,979</b>	<b>597,663</b>	<b>462,057</b>	<b>4,465,523</b>	<b>1,017,557</b>	<b>8,559,248</b>	<b>100.0</b>	

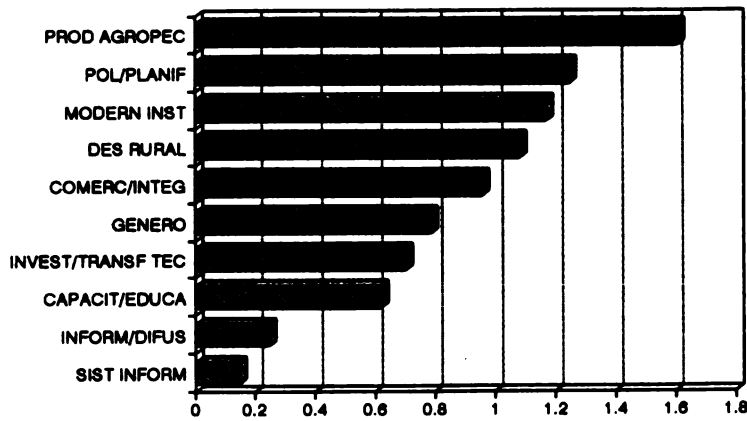
1/ Incluye la Cooperación Técnico-Administrativa.

Fuente: Dirección de Relaciones Externas, IICA.

## COLOMBIA



**Gráfico 7.6.1.**  
**Recursos extra-cuota por tipo de acuerdo 1986-1993.**  
**(porcentajes)**



**Gráfico 7.6.2.**  
**Recursos extra-cuota por tema 1986-1993.**  
**(millones de US\$)**

## COSTA RICA

**CUADRO 7.7.1. RECURSOS EXTRA-CUOTA APORTADOS POR TIPO DE ACUERDO (Dólares).**

TIPO DE ACUERDO	1986	1987	1988	1989	1990	1991	1992	1993	TOTAL	
									MONTOS	%
COOP TECNICA	595,136	99,572	653,711	553,256			252,400		2,154,075	88.5
APOYO ADMIVO		77,825	22,341	31,885	21,393	11,841			165,285	6.8
COOP TEC-ADMIVA		27,478		22,146	25,710	16,877	22,688		114,899	4.7
<b>TOTAL</b>	<b>595,136</b>	<b>204,875</b>	<b>676,052</b>	<b>607,287</b>	<b>47,103</b>	<b>28,718</b>	<b>275,088</b>		<b>2,434,259</b>	<b>100.0</b>

Fuente: Dirección de Relaciones Externas, IICA.

**CUADRO 7.7.2. DESTINO POR TEMAS DE LOS RECURSOS EXTRA-CUOTA APORTADOS (Dólares). 1/**

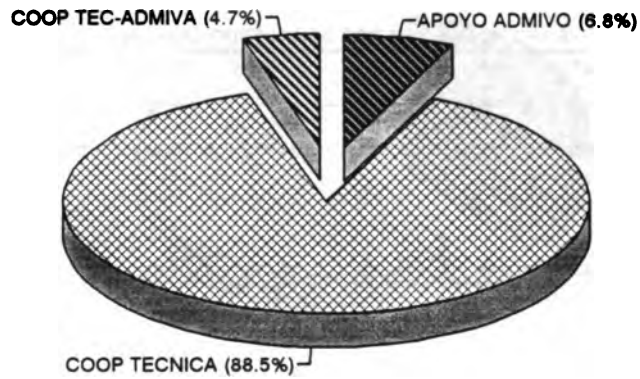
TEMA	1986	1987	1988	1989	1990	1991	1992	1993	TOTAL	
									MONTOS	%
CAPACIT/EDUCA	8,636	9,440	67,211						85,287	3.8
COOPERATIVAS							22,688		22,688	1.0
DES RURAL				133,256					133,256	5.9
INVEST/TRANSF TEC		90,132							90,132	4.0
IRRIGACION				420,000			252,400		672,400	29.6
MODERN INST				22,146					22,146	1.0
POL/PLANIF					25,710				25,710	1.1
PROD AGROPEC	586,500	27,478	586,500			16,877			1,217,355	53.7
<b>TOTAL</b>	<b>595,136</b>	<b>127,050</b>	<b>653,711</b>	<b>575,402</b>	<b>25,710</b>	<b>16,877</b>	<b>275,088</b>		<b>2,268,974</b>	<b>100.0</b>

1/ Incluye la Cooperación Técnico-Administrativa.

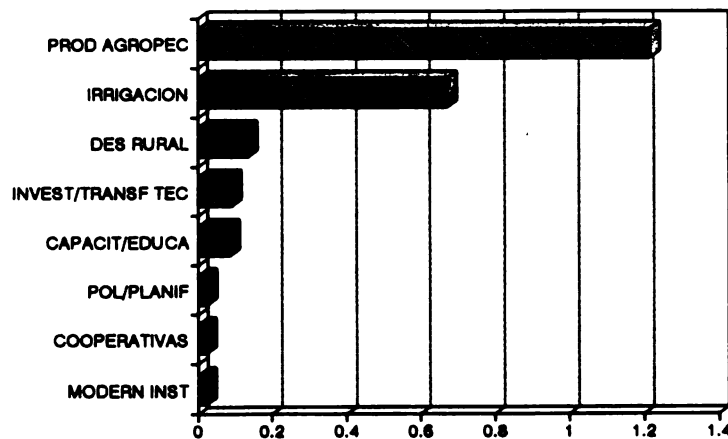
Fuente: Dirección de Relaciones Externas, IICA.



## COSTA RICA



**Gráfico 7.7.1.**  
**Recursos extra-cuota por tipo de acuerdo 1986-1993.**  
**(porcentajes)**



**Gráfico 7.7.2.**  
**Recursos extra-cuota por tema 1986-1993.**  
**(millones de US\$)**

## ECUADOR

**CUADRO 7.6.1. RECURSOS EXTRA-CUOTA APORTADOS POR TIPO DE ACUERDO (Dólares).**

TIPO DE ACUERDO	1986	1987	1988	1989	1990	1991	1992	1993	TOTAL	
									MONTO\$	%
COOP TECNICA	22,350	191,663	591,236	1,840,500	1,759,512	267,760	21,000	41,514	4,735,435	38.0
APOYO ADMIVO										
COOP TEC-ADMVA							3,320,364	4,413,159	7,733,523	62.0
<b>TOTAL</b>	<b>22,350</b>	<b>191,663</b>	<b>591,236</b>	<b>1,840,500</b>	<b>1,759,512</b>	<b>267,760</b>	<b>3,341,364</b>	<b>4,454,673</b>	<b>12,468,988</b>	<b>100.0</b>

Fuente: Dirección de Relaciones Externas, IICA.

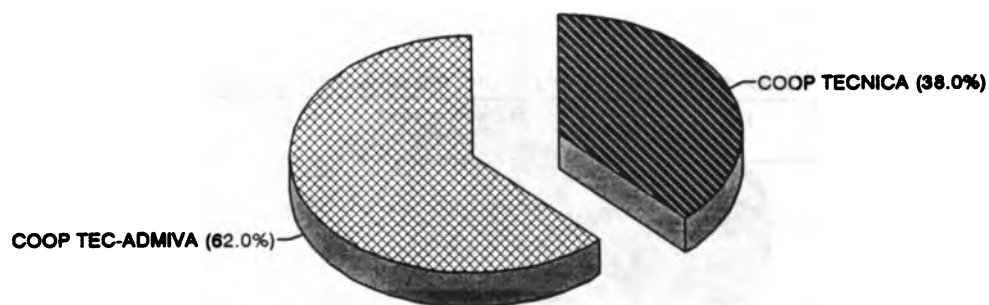
**CUADRO 7.6.2. DESTINO POR TEMAS DE LOS RECURSOS EXTRA-CUOTA APORTADOS (Dólares). 1/**

TEMAS	1986	1987	1988	1989	1990	1991	1992	1993	TOTAL	
									MONTO\$	%
CAPACIT/EDUCA					649,512	132,000			781,512	6.3
DES RURAL		129,851	38,000	1,840,500				33,514	2,041,865	16.4
INVEST/TRANSF TEC		61,712	400,765						462,477	3.7
IRRIGACION								4,421,159	4,421,159	35.5
MODER INST	22,350		152,471		1,110,000	135,700			1,420,521	11.4
POL/PLANIF							9,080		9,080	0.1
PROD AGROPEC							3,332,364		3,332,364	26.7
<b>TOTAL</b>	<b>22,350</b>	<b>191,663</b>	<b>591,236</b>	<b>1,840,500</b>	<b>1,759,512</b>	<b>267,760</b>	<b>3,341,364</b>	<b>4,454,673</b>	<b>12,468,988</b>	<b>100.0</b>

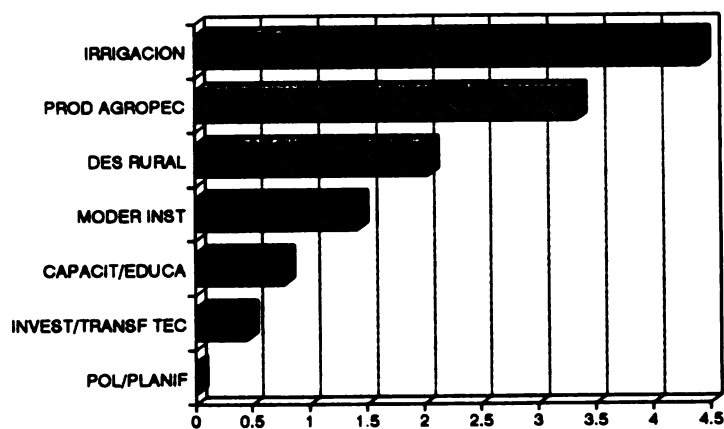
1/ Incluye la Cooperación Técnico-Administrativa.

Fuente: Dirección de Relaciones Externas, IICA

## ECUADOR



**Gráfico 7.8.1.**  
**Recursos extra-cuota por tipo de acuerdo 1986-1993.**  
**(porcentajes)**



**Gráfico 7.8.2.**  
**Recursos extra-cuota por tema 1986-1993.**  
**(millones de US\$)**

## EL SALVADOR

**CUADRO 7.9.1 RECURSOS EXTRA-CUOTA APORTADOS POR TIPO DE ACUERDO (Dólares).**

TIPO DE ACUERDO	1986	1987	1988	1989	1990	1991	1992	1993	TOTAL	
									MONTOS	%
COOP TECNICA		2,791		1,531,924		131,000			1,665,715	99.5
COOP TEC-ADMIVA							8,000		8,000	0.5
<b>TOTAL</b>		<b>2,791</b>		<b>1,531,924</b>		<b>131,000</b>	<b>8,000</b>		<b>1,673,715</b>	<b>100.0</b>

Fuente: Dirección de Relaciones Externas, IICA.

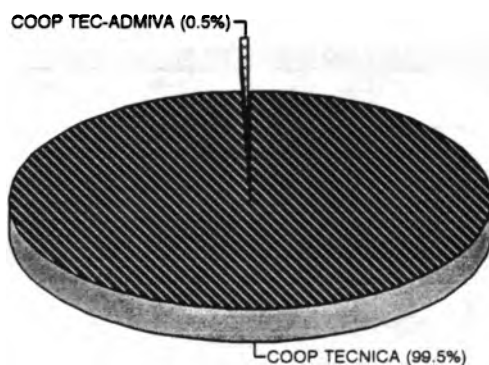
**CUADRO 7.9.2. DESTINO POR TEMAS DE LOS RECURSOS EXTRA-CUOTA APORTADOS (Dólares). 1/**

TEMA	1986	1987	1988	1989	1990	1991	1992	1993	TOTAL	
									MONTOS	%
CAPACIT/EDUCA		2,791		920,000					922,791	55.1
COOPERATIVAS							8,000		8,000	0.5
DES RURAL				611,924					611,924	36.6
PROD AGROPEC						131,000			131,000	7.8
<b>TOTAL</b>		<b>2,791</b>		<b>1,531,924</b>		<b>131,000</b>	<b>8,000</b>		<b>1,673,715</b>	<b>100.0</b>

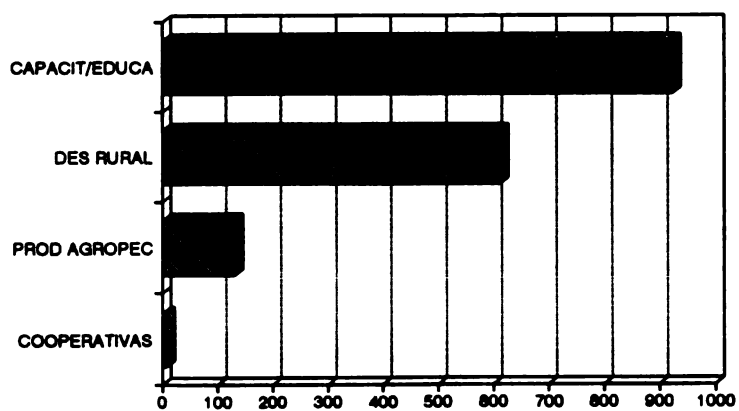
1/ Incluye la Cooperación Técnico-Administrativa.

Fuente: Dirección de Relaciones Externas, IICA.

## EL SALVADOR



**Gráfico 7.9.1.**  
**Recursos extra-cuota por tipo de acuerdo 1986-1993.**  
**(porcentajes)**



**Gráfico 7.9.2.**  
**Recursos extra-cuota por tema 1986-1993.**  
**(miles de US\$)**

## GUATEMALA

**CUADRO 7.10.1. RECURSOS EXTRA-CUOTA APORTADOS POR TIPO DE ACUERDO (Dólares).**

TIPO DE ACUERDO	1986	1987	1988	1989	1990	1991	1992	1993	TOTAL	
									MONTO\$	%
COOP TECNICA		668,100	198,078				27,103	15,906	907,187	8.2
APOYO ADMIVO		74,074	336,406	1,179,028		2,849,142	1,121,498	3,994,206	9,354,353	84.8
COOP TEC-ADMIVA					132,042			673,000	805,042	7.3
<b>TOTAL</b>		<b>742,174</b>	<b>532,484</b>	<b>1,179,028</b>	<b>132,042</b>	<b>2,849,142</b>	<b>1,148,598</b>	<b>4,683,114</b>	<b>11,066,582</b>	<b>100.0</b>

Fuente: Dirección de Relaciones Externas, IICA.

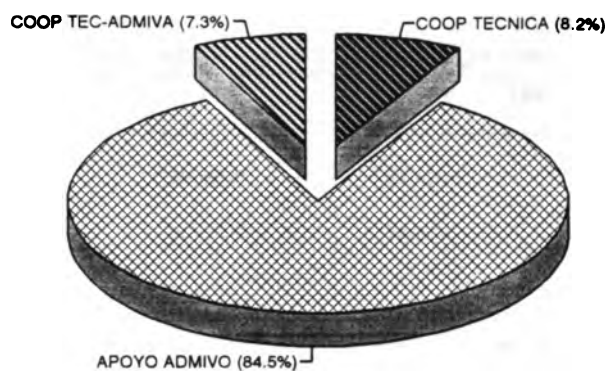
**CUADRO 7.10.2. DESTINO POR TEMAS DE LOS RECURSOS EXTRA-CUOTA APORTADOS (Dólares). 1/**

TEMA	1986	1987	1988	1989	1990	1991	1992	1993	TOTAL	
									MONTO\$	%
COMERC/INTEG								423,000	423,000	24.7
DES RURAL								15,906	15,906	0.9
ESTAD AGROPEC								250,000	250,000	14.6
MODERN INST							27,103		27,103	1.6
POL/PLANIF					132,042				132,042	7.7
PROD AGROPEC			198,078						198,078	11.5
SANID AGROPEC		668,100							668,100	39.0
<b>TOTAL</b>		<b>668,100</b>	<b>198,078</b>		<b>132,042</b>		<b>27,103</b>	<b>688,986</b>	<b>1,712,229</b>	<b>100.0</b>

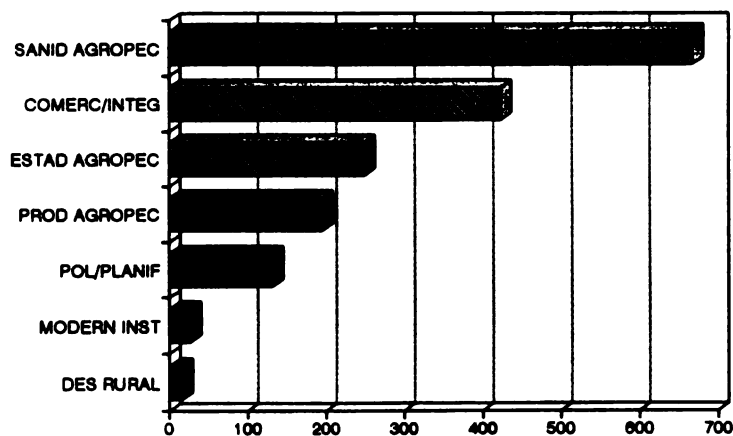
1/ Incluye la Cooperación Técnico-Administrativa.

Fuente: Dirección de Relaciones Externas, IICA.

## GUATEMALA



**Gráfico 7.10.1.**  
**Recursos extra-cuota por tipo de acuerdo 1986-1993.**  
**(porcentajes)**



**Gráfico 7.10.2.**  
**Recursos extra-cuota por tema 1986-1993.**  
**(miles de US\$)**



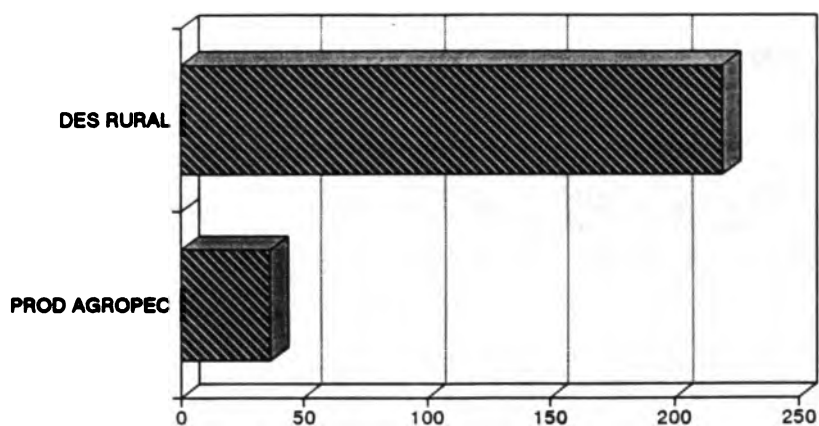


## GUYANA

**CUADRO 7.11.1. RECURSOS EXTRA-CUOTA APORTADOS POR TIPO DE ACUERDO Y TEMA (Dólares).**

TIPO DE ACUERDO	1986	1987	1988	1989	1990	1991	1992	1993	TOTAL	
									MONTOS	%
COOP TECNICA	36,496		207,000			12,524			256,020	100.0
DES RURAL			207,000			12,524			219,524	85.7
PROD AGROPEC	36,496								36,496	14.3
<b>TOTAL</b>	<b>36,496</b>		<b>207,000</b>			<b>12,524</b>			<b>256,020</b>	<b>100.0</b>

Fuente: Dirección de Relaciones Externas, IICA.



**Gráfico 7.11.1.**  
**Recursos extra-cuota por tema 1986-1993.**  
 (miles de US\$)

## HONDURAS

**CUADRO 7.12.1. RECURSOS EXTRA-CUOTA APORTADOS POR TIPO DE ACUERDO (Dólares).**

TIPO DE ACUERDO	1986	1987	1988	1989	1990	1991	1992	1993	TOTAL	
									MONTOS	%
COOP TECNICA	8,000		437,590	523,857			38,647		1,008,094	64.9
APOYO ADMIVO						500,000			500,000	32.2
COOP TEC-ADMIVA					44,900				44,900	2.9
<b>TOTAL</b>	<b>8,000</b>		<b>437,590</b>	<b>523,857</b>	<b>44,900</b>	<b>500,000</b>	<b>38,647</b>		<b>1,552,994</b>	<b>100.0</b>

Fuente: Dirección de Relaciones Externas, IICA.

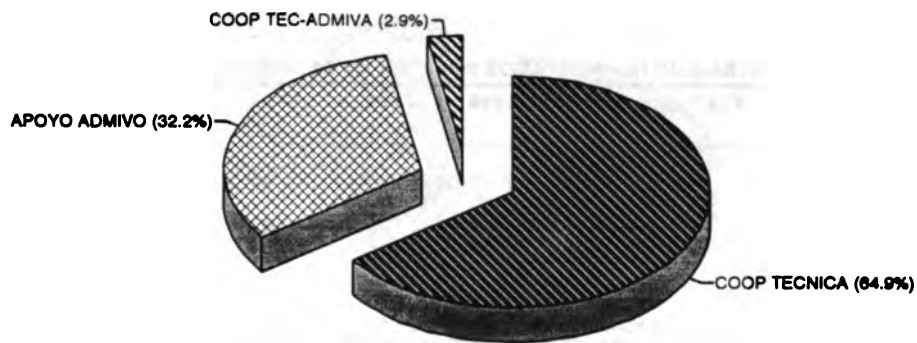
**CUADRO 7.12.2. DESTINO POR TEMAS DE LOS RECURSOS EXTRA-CUOTA APORTADOS (Dólares). 1/**

TEMA	1986	1987	1988	1989	1990	1991	1992	1993	TOTAL	
									MONTOS	%
MODERN INST	8,000						8,547		16,547	1.6
POL/PLANIF				299,835	44,900		30,100		374,835	35.6
PROD AGROPEC			437,590	224,022					661,612	62.8
<b>TOTAL</b>	<b>8,000</b>		<b>437,590</b>	<b>523,857</b>	<b>44,900</b>		<b>38,647</b>		<b>1,052,994</b>	<b>100.0</b>

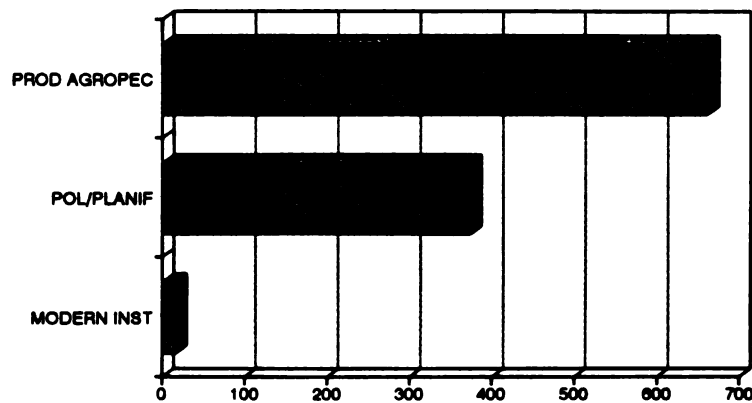
1/ Incluye la Cooperación Técnico-Administrativa.

Fuente: Dirección de Relaciones Externas, IICA.

## HONDURAS



**Gráfico 7.12.1.**  
**Recursos extra-cuota por tipo de acuerdo 1986-1993.**  
**(porcentajes)**



**Gráfico 7.12.2.**  
**Recursos extra-cuota por tema 1986-1993.**  
**(miles de US\$)**

## MEXICO

**CUADRO 7.13.1. RECURSOS EXTRA-CUOTA APORTADOS POR TIPO DE ACUERDO (Dólares).**

TIPO DE ACUERDO	1986	1987	1988	1989	1990	1991	1992	1993	TOTAL	
									MONTOS	%
COOP TECNICA							7,010,532		7,010,532	74.4
APOYO ADMIVO					80,000	196,245			276,245	2.9
COOP TEC-ADMIVA			2,134,668						2,134,668	22.7
<b>TOTAL</b>			<b>2,134,668</b>		<b>80,000</b>	<b>196,245</b>	<b>7,010,532</b>		<b>9,421,445</b>	<b>100.0</b>

Fuente: Dirección de Relaciones Externas, IICA.

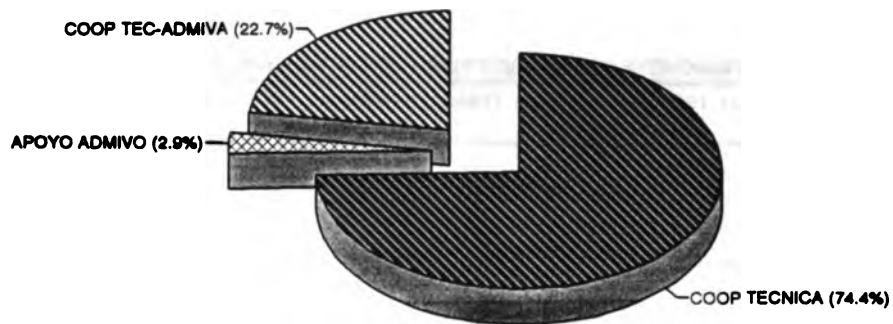
**CUADRO 7.13.2. DESTINO POR TEMAS DE LOS RECURSOS EXTRA-CUOTA APORTADOS (Dólares). 1/**

TEMA	1988	1987	1986	1989	1990	1991	1992	1993	TOTAL	
									MONTOS	%
DES RURAL			1,900,000						1,900,000	20.6
INVEST/TRANSF TEC							1,962,452		1,962,452	21.5
MODERN INST							3,924,904		3,924,994	42.9
SANID AGROPEC			234,668				1,123,176		1,357,844	14.6
<b>TOTAL</b>			<b>2,134,668</b>				<b>7,010,532</b>		<b>9,145,200</b>	<b>100.0</b>

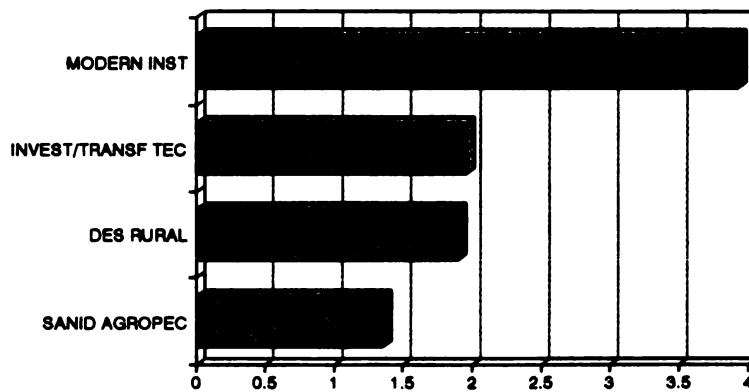
1/ Incluye la Cooperación Técnico-Administrativa.

Fuente: Dirección de Relaciones Externas, IICA.

## MEXICO



**Gráfico 7.13.1.**  
**Recursos extra-cuota por tipo de acuerdo 1986-1993.**  
**(porcentajes)**



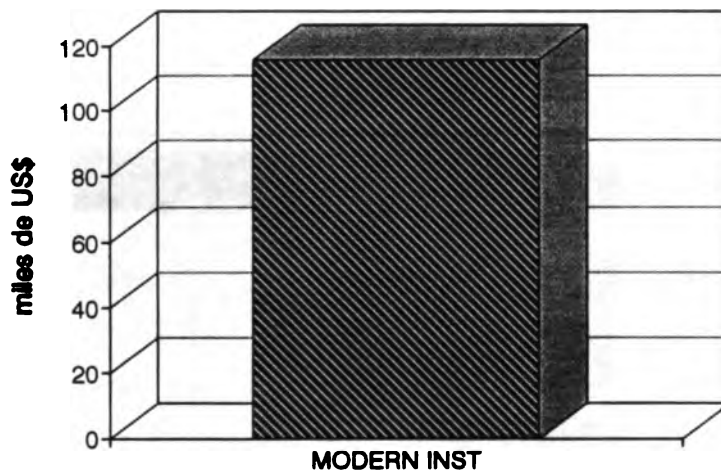
**Gráfico 7.13.2.**  
**Recursos extra-cuota por tema 1986-1993.**  
**(millones de US\$)**

## NICARAGUA

**CUADRO 7.14.1. RECURSOS EXTRA-CUOTA APORTADOS POR TIPO DE ACUERDO Y TEMAS (Dólares).**

TIPO DE ACUERDO	1986	1987	1988	1989	1990	1991	1992	1993	TOTAL	
									MONTOS	%
COOP TECNICA								115,920	115,920	100.0
MODERN INST								115,920	115,920	100.0
TOTAL								231,840	231,840	100.0

Fuente: Dirección de Relaciones Externas, IICA.



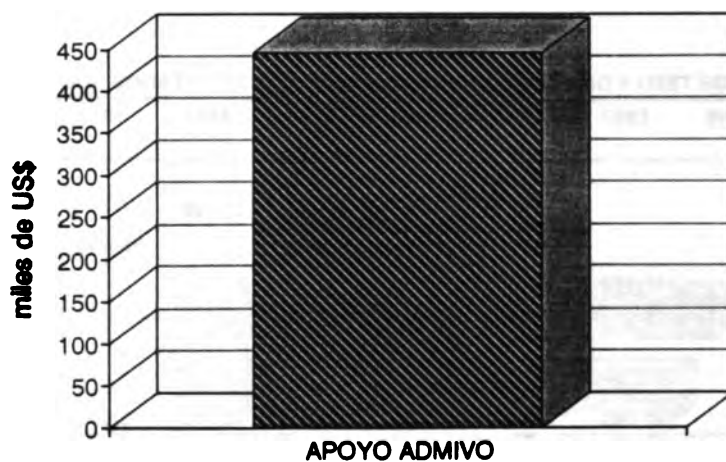
**Gráfico 7.14.1.**  
Recursos extra-cuota por tema 1986-1993.

## PANAMA

**CUADRO 7.15.1. RECURSOS EXTRA-CUOTA APORTADOS POR TIPO DE ACUERDO (Dólares).**

TIPO DE ACUERDO	1986	1987	1988	1989	1990	1991	1992	1993	TOTAL	
									MONTOS	%
APOYO ADMIVO					445,479				445,479	100.0
<b>TOTAL</b>					<b>445,479</b>				<b>445,479</b>	<b>100.0</b>

Fuente: Dirección de Relaciones Externas, IICA.



**Gráfico 7.15.1.**  
Recursos de extra-cuota por tipo de acuerdo 1986-1993.

## PARAGUAY

**CUADRO 7.16.1. RECURSOS EXTRA-CUOTA APORTADOS POR TIPO DE ACUERDO (Dólares).**

TIPO DE ACUERDO	1986	1987	1988	1989	1990	1991	1992	1993	TOTAL	
									MONTOS	%
COOP TECNICA		141,049			227,100	138,140	56,000		560,289	99.9
COOP TEC-ADMIVA					500				500	0.1
<b>TOTAL</b>		<b>141,049</b>			<b>227,600</b>	<b>138,140</b>	<b>56,000</b>		<b>560,789</b>	<b>100.0</b>

Fuente: Dirección de Relaciones Externas, IICA.

**CUADRO 7.16.2. DESTINO POR TEMAS DE LOS RECURSOS EXTRA-CUOTA APORTADOS. (Dólares). 1/**


TEMA	1986	1987	1988	1989	1990	1991	1992	1993	TOTAL	
									MONTOS	%
AGROIND RURAL						138,140			138,140	24.3
COOPERATIVAS							56,000		56,900	10.0
DES RURAL		141,049			35,000				176,049	31.4
SANID AGROPEC					500				500	0.1
SOST/M AMB					192,100				192,100	34.3
<b>TOTAL</b>		<b>141,049</b>			<b>227,600</b>	<b>138,140</b>	<b>56,000</b>		<b>500,789</b>	<b>100.0</b>

1/ Incluye la Cooperación Técnico-Administrativa.

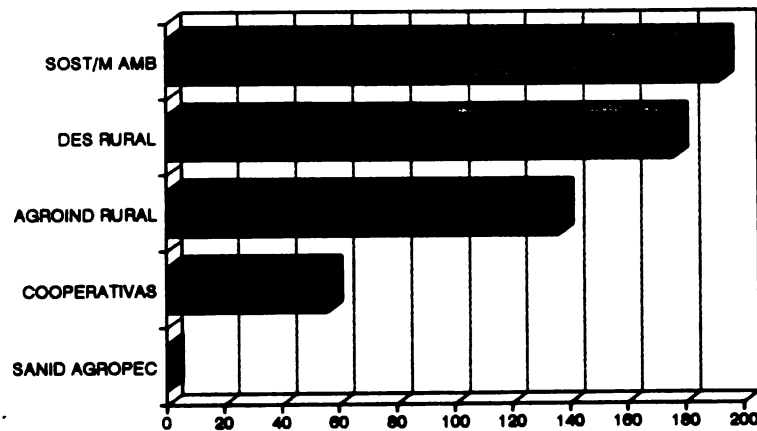
Fuente: Dirección de Relaciones Externas, IICA.



## PARAGUAY



**Gráfico 7.16.1.**  
Recursos extra-cuota por tipo de acuerdo 1986-1993.  
(porcentajes)



**Gráfico 7.16.2.**  
Recursos extra-cuota por tema 1986-1993.  
(miles de US\$)

## PERU

CUADRO 7.17.1. RECURSOS EXTRA-CUOTA APORTADOS POR TIPO DE ACUERDO (Dólares).

TIPO DE ACUERDO	1986	1987	1988	1989	1990	1991	1992	1993	TOTAL	
									MONTOS	%
COOP TECNICA	20,546	10,631						503,221	534,399	11.7
APOYO ADMIVO	1,203,438	1,208,313	13,613						2,425,364	53.0
COOP TEC-ADMIVA			1,586,667	32,500					1,619,167	35.4
<b>TOTAL</b>	<b>1,223,984</b>	<b>1,218,944</b>	<b>1,600,280</b>	<b>32,500</b>				<b>503,221</b>	<b>4,578,929</b>	<b>100.0</b>

Fuente: Dirección de Relaciones Externas, IICA.

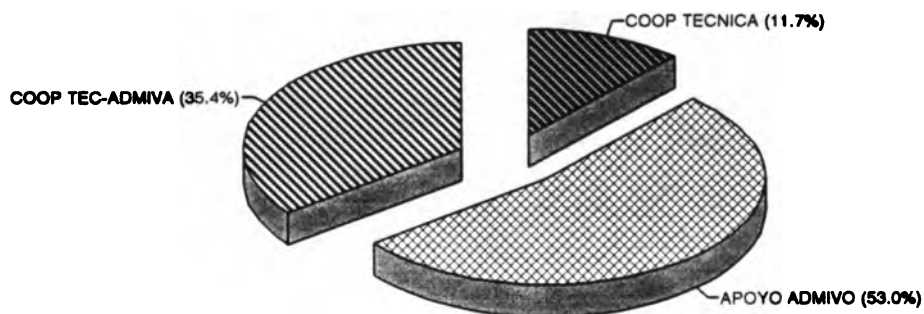
CUADRO 7.17.2. DESTINO POR TEMAS DE LOS RECURSOS EXTRA-CUOTA APORTADOS (Dólares). 1/

TEMA	1986	1987	1988	1989	1990	1991	1992	1993	TOTAL	
									MONTOS	%
AGROIND RURAL	3,970								3,970	0.2
DES RURAL	16,576	10,631							27,207	1.3
INVEST/TRANSF TEC							503,221		503,221	23.4
POL/PLANIF			1,586,667						1,586,667	73.7
PROD AGROPEC				32,500					32,500	1.5
<b>TOTAL</b>	<b>20,546</b>	<b>10,631</b>	<b>1,586,667</b>	<b>32,500</b>			<b>503,221</b>		<b>2,153,565</b>	<b>100.0</b>

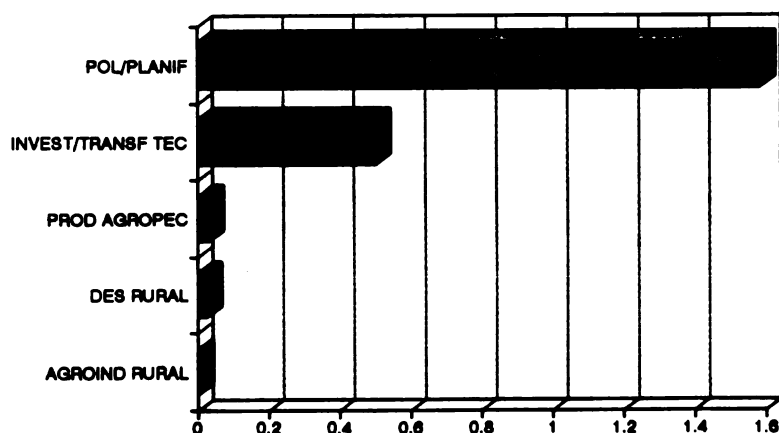
1/ Incluye la Cooperación Técnico-Administrativa.

Fuente: Dirección de Relaciones Externas, IICA.

**PERU**



**Gráfico 7.17.1.**  
**Recursos extra-cuota por tipo de acuerdo 1986-1993.**  
**(porcentajes)**



**Gráfico 7.17.2.**  
**Recursos extra-cuota por tema 1986-1993.**  
**(millones de US\$)**

## REPUBLICA DOMINICANA

**CUADRO 7.18.1. RECURSOS EXTRA-CUOTA APORTADOS POR TIPO DE ACUERDO (Dólares).**

TIPO DE ACUERDO	1986	1987	1988	1989	1990	1991	1992	1993	TOTAL	
									MONTOS	%
COOP TECNICA			622,952	917,070		225,000	398,130	280,425	2,443,577	65.0
APOYO ADMIVO	50,000	50,000	406,504	684,800					1,221,304	32.5
COOP TEC-ADMIVA					96,930				96,930	2.6
<b>TOTAL</b>	<b>50,000</b>	<b>80,000</b>	<b>1,029,456</b>	<b>1,601,870</b>	<b>96,930</b>	<b>225,000</b>	<b>398,130</b>	<b>280,425</b>	<b>3,761,811</b>	<b>100.0</b>

Fuente: Dirección de Relaciones Externas, IICA.

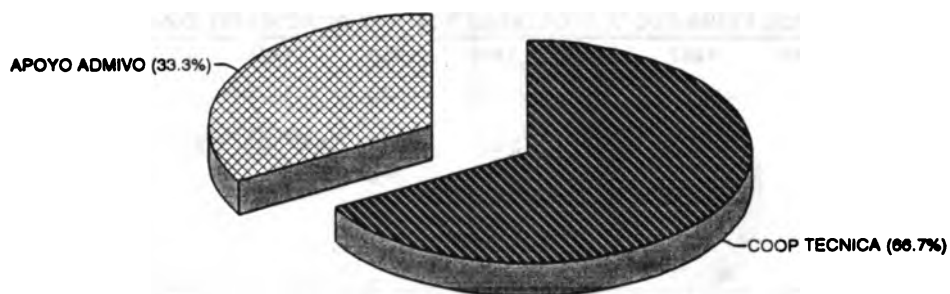
**CUADRO 7.18.2. DESTINO POR TEMAS DE LOS RECURSOS EXTRA-CUOTA APORTADOS (Dólares). 1/**

TEMA	1986	1987	1988	1989	1990	1991	1992	1993	TOTAL	
									MONTOS	%
CREDITO								54,625	54,625	2.2
DES RURAL						225,000			225,000	8.9
IRRIGACION							343,143		343,143	13.5
MODERN INST					96,930				96,930	3.8
PROD AGROPEC			379,060						379,060	14.9
REF AGRARIA			243,902	917,070					1,160,972	45.7
SANID AGROPEC							54,967		54,967	2.2
SIST INFORM								225,800	225,800	8.9
<b>TOTAL</b>			<b>622,952</b>	<b>917,070</b>	<b>96,930</b>	<b>225,000</b>	<b>398,130</b>	<b>280,425</b>	<b>2,540,507</b>	<b>100.0</b>

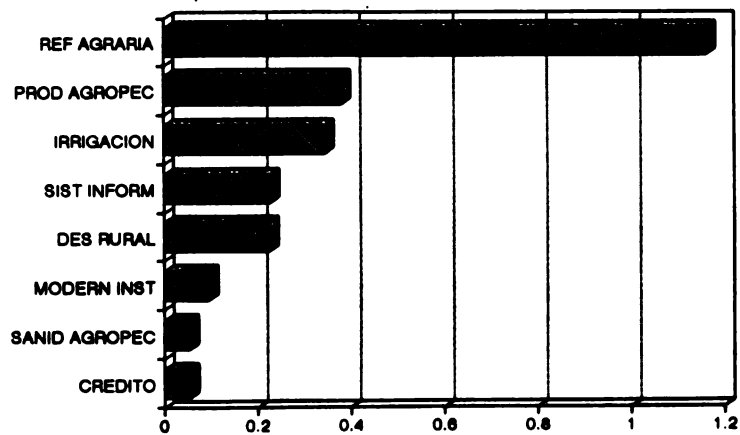
1/ Incluye la Cooperación Técnico-Administrativa.

Fuente: Dirección de Relaciones Externas, IICA.

## REPUBLICA DOMINICANA



**Gráfico 7.18.1.**  
**Recursos extra-cuota por tipo de acuerdo 1986-1993.**  
**(porcentajes)**



**Gráfico 7.18.2.**  
**Recursos extra-cuota por tema 1986-1993.**  
**(millones de US\$)**

## URUGUAY

**CUADRO 7.19.1. RECURSOS EXTRA-CUOTA APORTADOS POR TIPO DE ACUERDO (Dólares).**

TIPO DE ACUERDO	1988	1987	1988	1989	1990	1991	1992	1993	TOTAL	
									MONTOS	%
COOP TECNICA		60,577		876,909	70,200	1,281,108	109,500	845,850	3,244,144	77.0
APOYO ADMIVO					58,771		95,500	751,644	905,915	21.5
COOP TEC-ADMIVA			62,378						62,378	1.5
<b>TOTAL</b>		<b>60,577</b>	<b>62,378</b>	<b>876,909</b>	<b>128,971</b>	<b>1,281,108</b>	<b>205,000</b>	<b>1,597,494</b>	<b>4,212,437</b>	<b>100.0</b>

Fuente: Dirección de Relaciones Externas, IICA.

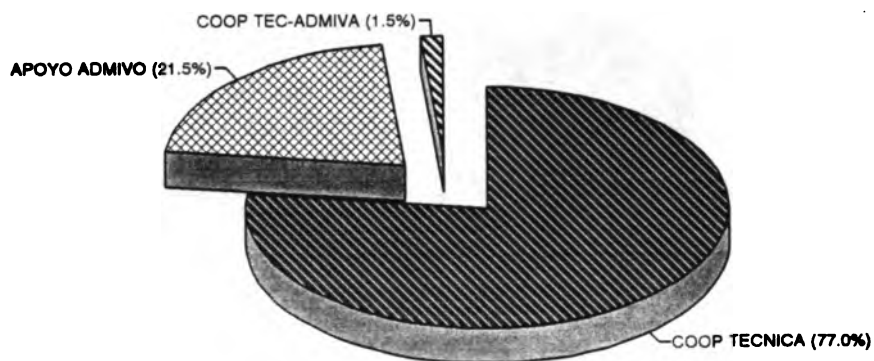
**CUADRO 7.19.2. DESTINO POR TEMAS DE LOS RECURSOS EXTRA-CUOTA APORTADOS (Dólares). 1/**

TEMA	1988	1987	1988	1989	1990	1991	1992	1993	TOTAL	
									MONTOS	%
CAPACIT/EDUCA								582,000	582,000	17.6
COMERC/INTEG							82,500		82,500	2.5
CREDITO					30,000	2,726			32,726	1.0
DES RURAL		10,000							10,000	0.3
INVEST/TRANSF TEC			62,378	848,000	15,000	348,150			1,273,528	38.5
MODERN INST				28,909			27,000	108,850	164,559	5.0
POL/PLANIF					10,000				10,000	0.3
PROD AGROPEC					15,200			155,200	170,400	5.2
SANID/AGROPEC		50,577				930,232			980,809	29.7
<b>TOTAL</b>		<b>60,577</b>	<b>62,378</b>	<b>876,909</b>	<b>70,200</b>	<b>1,281,108</b>	<b>109,500</b>	<b>845,850</b>	<b>3,306,522</b>	<b>100.0</b>

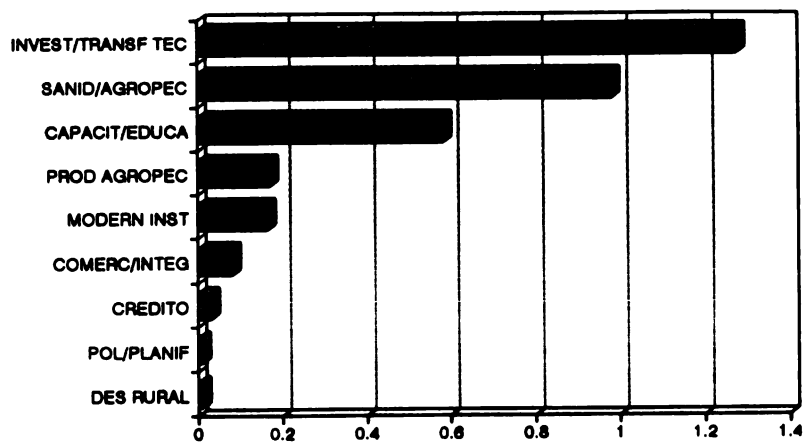
1/ Incluye la Cooperación Técnico-Administrativa.

Fuente: Dirección de Relaciones Externas, IICA.

## URUGUAY



**Gráfico 7.19.1.**  
**Recursos extra-cuota por tipo de acuerdo 1986-1993.**  
 (porcentajes)



**Gráfico 7.19.2.**  
**Recursos extra-cuota por tema 1986-1993.**  
 (millones de US\$)

## VENEZUELA

**CUADRO 7.20.1. RECURSOS EXTRA-CUOTA APORTADOS POR TIPO DE ACUERDO (Dólares).**

TIPO DE ACUERDO	1988	1987	1988	1989	1990	1991	1992	1993	TOTAL	
									MONTOS	%
COOP TECNICA			48,333	63,579	191,866	1,281,108	336,000	314,507	2,235,393	34.0
APOYO ADMIVO							4,340,000		4,340,000	66.0
<b>TOTAL</b>			<b>48,333</b>	<b>63,579</b>	<b>191,866</b>	<b>1,281,108</b>	<b>4,876,000</b>	<b>314,507</b>	<b>6,575,393</b>	<b>100.0</b>

Fuente: Dirección de Relaciones Externas, IICA.

**CUADRO 7.20.2. DESTINO POR TEMAS DE LOS RECURSOS EXTRA-CUOTA APORTADOS (Dólares). 1/**

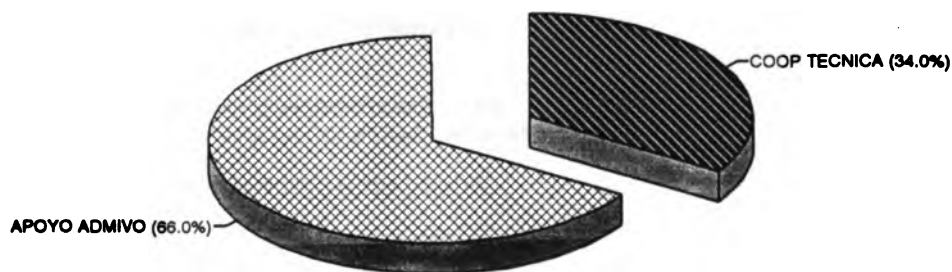
TEMA	1986	1987	1988	1989	1990	1991	1992	1993	TOTAL	
									MONTOS	%
CAPACIT/EDUCA							336,000		336,000	15.0
CREDITO			48,333		51,748	2,726			102,805	4.6
INVEST/TRANSF TEC						348,150			348,150	15.6
MODERN INST								314,507	314,507	14.1
POL/PLANIF					140,120				140,120	6.3
PROD AGROPEC				63,579					63,579	2.8
SANID AGROPEC						930,232			930,232	41.6
<b>TOTAL</b>			<b>48,333</b>	<b>63,579</b>	<b>191,866</b>	<b>1,281,108</b>	<b>336,000</b>	<b>314,507</b>	<b>2,235,393</b>	<b>100.0</b>

1/ Incluye la Cooperación Técnico-Administrativa.

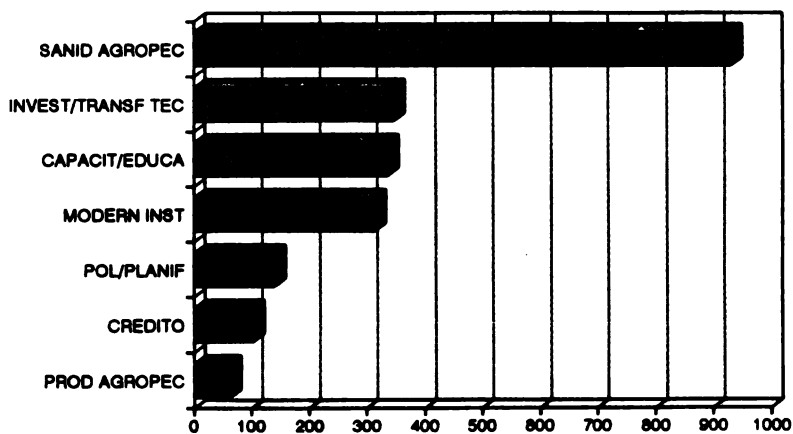
Fuente: Dirección de Relaciones Externas, IICA.



## VENEZUELA



**Gráfico 7.20.1.**  
**Recursos extra-cuota por tipo de acuerdo 1986-1993.**  
**(porcentajes)**



**Gráfico 7.20.2.**  
**Recursos extra-cuota por tema 1986-1993.**  
**(miles de US\$)**



## GLOSARIO DE SIGLAS

<b>AGENCIA CANADIENSE PARA EL DESARROLLO INTERNACIONAL</b>	<b>ACDI</b>
<b>INSTITUTO DE COOPERACION IBEROAMERICANA-AGENCIA ESPANOLA PARA LA COOPERACION INTERNACIONAL</b>	<b>ICI-AECI</b>
<b>AGENCIA PARA EL DESARROLLO INTERNACIONAL</b>	<b>AID</b>
<b>AGENCIA SUECA DE COOPERACION CIENTIFICA CON LOS PAISES EN DESARROLLO</b>	<b>SAREC</b>
<b>AGRO ACCION ALEMANA</b>	<b>AGRO ACC ALEM</b>
<b>ALTO COMISIONADO CANADIENSE</b>	<b>CAN HIGH COM</b>
<b>AGRICULTORES CANADIENSES</b>	<b>AGRIC CANAD</b>
<b>ASOCIACION COOPERATIVA CANADIENSE</b>	<b>CCA</b>
<b>AUTORIDAD SUECA PARA EL DESARROLLO INTERNACIONAL</b>	<b>ASDI</b>
<b>BANCO CENTROAMERICANO DE INTEGRACION ECONOMICA</b>	<b>BCIE</b>
<b>BANCO DE DESARROLLO AGRICOLA</b>	<b>BDA</b>
<b>BANCO DE DESARROLLO DEL CARIBE</b>	<b>CDB</b>
<b>BANCO INTERAMERICANO DE DESARROLLO</b>	<b>BID</b>
<b>BANCO INTERNACIONAL DE RECONSTRUCCION Y FOMENTO</b>	<b>BIRF</b>
<b>CENTRO DE ESTUDIOS Y CAPACITACION COOPERATIVA</b>	<b>CENECOOP</b>
<b>CENTRO INTERNACIONAL DE AGRICULTURA TROPICAL</b>	<b>CIAT</b>
<b>CENTRO INTERNACIONAL DE INVESTIGACION PARA EL DESARROLLO</b>	<b>CIID</b>
<b>COMITE DE ACCION DE APOYO AL DESARROLLO ECONOMICO Y SOCIAL DE CENTROAMERICANA</b>	<b>CADESCA</b>
<b>COMUNIDAD ECONOMICA EUROPEA</b>	<b>CEE</b>
<b>COMISION ECONOMICA PARA AMERICA LATINA Y EL CARIBE</b>	<b>CEPAL</b>
<b>COOPERACION TECNICA HOLANDESA</b>	<b>COOP TEC HOL</b>
<b>COOPERACION TECNICA SUIZA</b>	<b>COTESU</b>
<b>COOPERATIVA AMERICANA DE REMESAS AL EXTERIOR</b>	<b>CARE</b>
<b>DEPARTAMENTO DE AGRICULTURA DE LOS ESTADOS UNIDOS DE AMERICA</b>	<b>USDA</b>

<b>EMBAJADA DE CANADA</b>	<b>EMB CANADA</b>
<b>EMBAJADA DE HOLANDA</b>	<b>EMS HOLANDA</b>
<b>FONDO DE DESARROLLO DE LAS NACIONES UNIDAS PARA LA MUJER</b>	<b>UNIFEM</b>
<b>FONDO DE LAS NACIONES UNIDAS PARA ACTIVIDADES EN MATERIA DE POBLACION</b>	<b>FNUAP</b>
<b>FONDO INTERNACIONAL DE DESARROLLO AGRICOLA</b>	<b>FIDA</b>
<b>FONDO OPEP PARA EL DESARROLLO INTERNACIONAL</b>	<b>FONDO OPEP</b>
<b>FUNDACION INTERNACIONAL PARA LA CIENCIA</b>	<b>FIS</b>
<b>FUNDACION KELLOG</b>	<b>KELLOG</b>
<b>GRUPO ESQUEL</b>	<b>GPO ESQUEL</b>
<b>INSTITUTO DE INVESTIGACION Y DESARROLLO AGRICOLA DEL CARIBE</b>	<b>CARDI</b>
<b>INSTITUTO DE RELACIONES EUROPEO-LATINOAMERICANAS</b>	<b>IRELA</b>
<b>MINISTERIO DE ASUNTOS EXTRANJEROS DE FRANCIA</b>	<b>M A EXT (FR)</b>
<b>ORGANISMO FINLANDES DE DESARROLLO INTERNACIONAL</b>	<b>FINNIDA</b>
<b>ORGANIZACION DE ESTADOS DEL CARIBE DEL ESTE</b>	<b>OECS</b>
<b>UNIDAD DE COORDINACION Y DIVERSIFICACION AGRICOLA</b>	<b>ADCU</b>
<b>ORGANIZACION DE LOS ESTADOS AMERICANOS</b>	<b>OEA</b>
<b>ORGANIZACION UNIVERSITARIA INTERAMERICANA</b>	<b>OUI</b>
<b>PLAN PADRINOS INTERNACIONALES</b>	<b>PLAN PADR INTER</b>
<b>PROGRAMA DE LAS NACIONES UNIDAS PARA EL DESARROLLO</b>	<b>PNUD</b>
<b>RADIO NEDERLAND</b>	<b>RNW</b>
<b>SECRETARIA DE LA COMUNIDAD DEL CARIBE</b>	<b>CARICOM</b>
<b>SOCIEDAD ALEMANA DE COOPERACION TECNICA</b>	<b>GTZ</b>
<b>UNIVERSIDAD DE AMSTERDAM</b>	<b>UNIV AMSTERDAM</b>
<b>UNIVERSIDAD DE CAROLINA DEL NORTE</b>	<b>UNIV CAROL NTE</b>
<b>UNIVERSIDAD DE MICHIGAN</b>	<b>UNIV MICHIGAN</b>
<b>UNION MUNDIAL PARA LA NATURALEZA</b>	<b>UICN</b>
<b>UNION NACIONAL DE COOPERATIVAS</b>	<b>UNACOOOP</b>



FECHA DE DEVOLUCION			
15 DIC. 1995			

IICA E13  
1                                  LOS RECURSOS  
Autor  
EXTERNOS ADMINISTRADOS POR EL IICA  
Título  
1986-1993  
Fecha                                  Nombre del solicitante  
Devolución  
15 DIC. 1995                          José Ramírez



INSTITUTO INTERAMERICANO DE COOPERACION PARA LA AGRICULTURA  
Sede Central Apdo. 55-2200 Coronado, Costa Rica / Tel.: 29-02-22/  
Cable: IICASANJOSE/Télex: 2144 IICA CR / FAX (506) 29-47-41, 29-26-59 IICA COSTA RICA

Digitized by Google