

UN DURADERO ESFUERZO DE ENSEÑANZA
PARA LA AMERICA LATINA

Centro Latinoamericano de Investigación
e Información Agrícola
IICA-CIDIA

ANEXO A




IICA

DIRECCION GENERAL

SAN JOSE, COSTA RICA



UN DURADERO ESFUERZO DE ENSEÑANZA PARA LA AMERICA LATINA



ADVERTENCIA

Este "Anexo A" contiene la información numérica que ha servido de base para preparar el folleto "Un duradero Esfuerzo de Enseñanza para la América Latina".

La numeración de los cuadros estadísticos corresponde, por lo tanto, a las citas que aparecen en dicha publicación, realizada en ocasión del 25 Aniversario del IICA, en la cual puede encontrarse un análisis descriptivo de los datos aquí consignados.

INSTITUTO INTERAMERICANO DE CIENCIAS AGRICOLAS DE LA OEA

DIRECCION GENERAL - SAN JOSE, COSTA RICA

00002777

~~000000~~

CUADRO 2 - IICA: ADESTRAMIENTO IMPARTIDO, POR AÑOS, POR QUINQUENIOS Y POR PAISES, MEDIDO EN ESTUDIANTES/MES

PAIS - Año	1946	1947	1948	1949	1950	1er. Quinq.	1951	1952	1953	1954	1955	2do. Quinq.	1956	1957	1958	1959	1960	3er. Quinq.	1961	1962	1963	1964	1965	4to. Quinq.	TOTAL	AÑOS (1)	
BOLIVIA	12,5	-	-	-	-	12,5	-	76,7	48,3	129,4	141,5	395,9	29,1	53,8	89,7	44,3	59,8	276,7	104,9	48,2	60,1	141,5	114,5	469,2	1154,3	15	
COLOMBIA	29,0	12,4	-	41,0	20,5	102,9	25,5	86,1	133,5	289,2	93,7	628,0	59,6	117,4	237,4	157,2	253,5	825,1	125,7	86,8	122,7	134,8	161,0	631,0	2187,0	19	
ECUADOR	-	-	31,8	40,0	18,2	90,0	9,1	105,7	60,3	44,3	122,2	341,6	68,2	107,0	30,2	150,8	171,5	527,7	151,6	218,7	349,7	196,0	124,7	1040,7	2000,0	18	
PERU	-	-	-	11,9	5,0	16,9	-	41,5	79,8	154,2	206,4	481,9	285,8	483,5	409,3	288,0	529,7	1996,3	138,1	172,4	159,0	272,3	481,8	1223,6	3718,7	16	
VENEZUELA	-	1,7	237,6	180,0	45,9	465,2	208,4	151,5	26,8	36,1	75,5	498,3	22,0	29,9	12,8	211,6	222,4	498,7	228,0	117,8	102,0	78,2	94,0	620,0	2082,2	19	
ZONA ANDINA	41,5	14,1	269,4	272,9	89,6	687,5	243,0	461,5	348,7	653,2	639,3	2345,7	464,7	791,6	779,4	851,9	1236,5	4124,5	748,3	643,9	793,5	822,8	976,0	3984,5	11142,2		
COSTA RICA	10,5	13,0	88,0	10,0	1,7	123,2	187,4	247,5	142,1	44,7	69,4	691,1	171,9	152,9	49,5	53,1	98,1	525,5	65,8	56,9	40,0	74,9	76,2	313,8	1653,6	20	
CUBA	-	-	-	-	-	-	-	5,3	65,3	126,6	68,9	266,1	28,5	53,5	10,9	91,5	320,4	504,8	2,8	-	-	-	-	-	2,8	773,7	10
EL SALVADOR	-	-	-	-	-	-	12,6	45,9	13,4	7,6	7,6	87,1	11,9	13,9	35,4	58,2	12,6	132,0	30,0	59,7	47,1	66,0	91,3	294,1	513,2	15	
GUATEMALA	18,8	-	-	36,4	-	55,2	38,2	15,1	21,2	28,4	17,9	120,8	125,3	50,5	46,2	35,1	47,2	304,3	52,9	51,8	101,3	19,5	85,8	312,3	792,6	17	
HAITI	-	21,5	-	37,8	-	59,3	9,3	43,4	3,0	12,2	11,9	79,8	11,0	29,8	53,4	46,3	75,9	216,4	35,7	45,7	20,1	26,3	52,2	180,0	536,5	17	
HONDURAS	-	-	12,3	-	6,0	18,3	22,9	68,3	29,9	19,3	26,2	166,6	56,3	22,9	38,9	23,5	44,7	186,3	10,1	36,4	17,2	25,1	30,5	119,3	490,5	17	
MEXICO	46,7	10,6	61,5	61,2	24,0	204,0	12,0	48,4	78,9	160,2	5,7	305,2	20,9	67,9	33,2	89,0	192,2	403,2	147,6	130,9	52,4	92,8	75,2	498,9	1411,3	20	
NICARAGUA	0,5	18,7	-	-	5,5	24,7	12,6	24,2	21,8	13,1	13,2	84,9	49,0	82,3	77,4	16,1	15,2	240,0	16,6	21,0	8,3	23,8	56,1	125,8	475,4	18	
PANAMA	-	-	-	12,0	-	12,0	16,1	19,7	13,7	14,8	31,8	96,1	43,0	21,0	50,4	45,1	59,8	219,3	12,4	31,1	51,7	59,5	93,1	247,8	575,2	16	
REP. DOMINICANA	17,3	-	6,0	-	-	23,3	-	-	9,0	3,5	3,6	16,1	1,8	4,9	2,6	1,1	-	10,4	4,5	142,7	89,3	17,5	48,3	302,3	352,1	14	
ZONA NOROCCIDENTAL	93,8	63,8	167,8	157,4	37,2	520,0	311,1	517,8	398,3	430,4	256,2	1913,8	519,6	499,6	397,9	459,0	866,1	2742,2	378,4	576,2	427,4	405,4	609,7	2397,1	7573,1		
ARGENTINA	-	-	-	-	-	-	-	24,0	39,9	7,0	52,6	123,5	165,6	99,7	65,9	161,0	197,8	690,0	133,7	87,4	141,2	204,9	201,8	769,0	1582,5	14	
BRASIL	-	-	-	-	11,0	11,0	-	41,2	57,5	107,2	54,0	259,9	83,1	95,5	66,7	110,7	115,5	471,5	123,1	138,2	153,0	300,7	1067,6	1782,6	2525,0	15	
CHILE	-	-	-	-	-	-	-	71,6	35,6	69,4	73,4	250,0	60,0	95,7	49,5	73,2	66,1	344,5	42,4	105,9	65,8	139,5	178,6	532,2	1126,7	14	
PARAGUAY	-	-	-	-	-	-	10,5	27,6	57,5	53,1	60,0	208,7	53,7	18,9	47,3	36,0	23,2	181,1	52,1	68,1	157,4	104,2	164,9	546,7	936,5	15	
URUGUAY	-	-	-	-	-	-	-	96,9	176,7	199,9	546,1	1019,6	99,4	47,4	98,8	89,9	40,9	376,4	108,5	82,3	89,1	129,4	87,0	496,3	1892,3	14	
ZONA SUR	-	-	-	-	11,0	11,0	10,5	261,3	357,2	436,6	786,1	1861,7	461,8	357,2	328,2	472,8	443,5	2063,5	459,8	481,9	606,5	878,7	1699,9	4126,8	8063,0		
ESTADOS UNIDOS	-	23,3	147,2	66,2	120,0	356,7	38,0	42,8	17,4	36,6	5,7	140,5	8,0	34,9	26,0	16,2	19,3	104,4	30,3	14,5	48,1	9,9	20,4	123,2	724,8	19	
RESTO CONTINENTE	-	-	-	14,1	-	14,1	-	9,9	2,0	-	-	11,9	13,4	-	-	3,1	10,8	27,3	1,4	3,5	49,0	-	-	53,9	107,2	9	
OTROS	-	-	-	32,1	6,7	38,8	-	2,6	1,3	23,7	40,5	68,1	9,9	1,3	10,0	17,0	8,5	46,7	-	12,3	2,3	-	1,9	16,5	170,1	14	
TOTAL	135,3	101,2	584,4	542,7	264,5	1628,1	602,6	1295,9	1134,9	1580,5	1727,8	6341,7	1477,4	1684,6	1541,5	1820,0	2585,1	9108,6	1618,2	1732,3	1926,8	2116,8	3307,9	10702,0	27760,4		

(1) Número de años en que se ofreció enseñanza o persona procedentes del país indicado.

CUADRO 3 - IICA: DURACION PROMEDIO DEL
ADiestRAMIENTO, POR AÑOS Y POR QUINQUENIOS

Año	Nº est.	Est./ mes	Promedio
1946	9	135,3	15,0
1947	9	101,2	11,2
1948	49	584,4	11,9
1949	47	542,7	11,5
1950	27	264,5	9,8
Primer Quinquenio	141	1.628,1	11,5
1951	109	602,6	5,5
1952	419	1295,9	3,1
1953	386	1134,9	2,9
1954	746	1580,5	2,1
1955	763	1727,8	2,3
Segundo Quinquenio	2423	6341,7	2,6
1956	647	1477,4	2,3
1957	839	1684,6	2,0
1958	816	1541,5	1,9
1959	1082	1820,0	1,7
1960	1186	2585,1	2,2
Tercer Quinquenio	4570	9108,6	2,0
1961	808	1618,2	2,0
1962	914	1732,3	1,9
1963	735	1926,8	2,6
1964	1154	2116,8	1,8
1965	1197	3307,9	2,8
Cuarto Quinquenio	4808	10702,0	2,2
TOTAL	11942	27780,4	2,3

CUADRO 4 - IICA: NUMERO DE PERSONAS ADIESTRADAS, POR AÑO Y POR QUINQUENIO, SEGUN TITULO AL INGRESAR

TITULO	1946	1947	1948	1949	1950	1er. Quinquenio		1951	1952	1953	1954	1955	2do. Quinquenio		1956	1957	1958	1959	1960	3er. Quinquenio		1961	1962	1963	1964	1965	4to. Quinquenio		TOTAL		
						Total	%						Total	%							Total	%						Total	%	No.	%
Ing. Agrónomo	7	4	8	11	4	34	54,9	4	82	114	135	208	543	85,0	182	252	298	302	295	1329	78,3	261	373	269	469	451	1823	79,6	3729	79,6	
Ing. Agrícola	-	-	-	-	-	-	-	-	-	-	-	3	3	0,5	2	-	1	1	6	10	10	0,6	3	1	-	2	1	7	0,3	20	0,4
Ing. Civil	-	-	-	-	-	-	-	-	-	-	6	2	8	1,3	-	12	10	9	2	33	1,9	9	13	3	4	2	31	1,4	72	1,5	
Ing. Forestal	-	-	-	-	-	-	-	-	-	-	-	2	2	0,3	5	1	-	4	2	12	0,7	2	-	-	5	4	11	0,5	25	0,5	
Otros Ingenieros	-	-	-	-	-	-	-	-	-	-	2	-	2	0,3	-	3	-	1	5	9	0,5	-	3	2	1	9	15	0,7	26	0,6	
B. S.	1	1	9	6	6	23	37,1	4	7	3	-	3	17	2,7	5	14	11	13	14	57	3,4	5	10	12	4	6	37	1,6	134	2,9	
B. A.	-	-	1	-	1	2	3,2	-	-	-	-	-	-	-	-	-	-	4	-	4	0,2	1	-	1	1	1	4	0,2	10	0,2	
Abogado	-	-	-	-	-	-	-	-	-	-	-	1	1	0,1	-	-	1	3	1	5	0,3	8	12	14	23	14	71	3,1	77	1,7	
Lic. en Biología	-	-	-	-	-	-	-	-	-	-	-	-	-	-	-	-	-	-	1	2	3	0,2	-	1	-	1	1	3	0,1	6	0,1
Lic. en Economía	-	-	-	-	-	-	-	-	1	-	2	2	5	0,8	-	2	2	6	5	15	0,9	5	7	17	20	34	83	3,6	103	2,2	
Otros Licenciados	-	1	-	-	-	1	1,6	-	8	5	22	17	52	8,1	12	30	39	43	50	174	10,3	22	20	30	61	21	154	6,7	381	8,1	
Otros Egresados Universitarios	-	-	-	-	2	2	3,2	1	-	4	1	-	6	0,9	7	11	12	7	9	46	2,7	4	14	11	11	10	50	2,2	104	2,2	
TOTAL Universitarios	8	6	18	17	13	62	44,0	9	98	126	168	238	639	26,4	213	325	374	394	391	1697	37,1	320	454	359	602	554	2289	47,6	4607	39,3	
Perito Agrónomo	-	1	2	1	2	6	8,4	-	2	1	6	5	14	6,7	14	20	43	31	23	131	9,0	57	15	41	20	72	205	14,1	356	11,2	
Perito Agrícola	-	1	3	3	-	7	9,9	-	-	-	-	-	-	-	-	3	3	-	-	28	1,9	-	8	12	-	-	-	20	1,4	55	1,7
Perito Forestal	-	-	-	-	-	-	-	-	-	-	-	-	-	-	-	-	-	-	8	8	0,5	-	-	-	-	-	-	-	-	8	0,3
Agrónomo	-	-	-	-	-	-	-	-	12	14	5	18	49	23,4	14	24	24	34	27	143	9,8	31	64	54	56	13	218	15,0	410	12,8	
Enfermero	-	-	-	-	-	-	-	-	-	-	-	1	1	0,5	-	2	7	1	3	13	0,9	8	7	3	1	-	19	1,3	33	1,0	
Mostrador	-	-	4	-	-	4	5,6	1	-	26	38	37	102	48,8	6	78	63	170	118	435	29,8	87	43	65	134	20	349	24,0	890	27,9	
Trabaj. Social	-	-	-	-	-	-	-	-	-	1	3	1	5	2,4	-	13	4	14	27	58	4,0	26	32	2	25	-	85	5,9	148	4,6	
Mecánico	-	-	-	-	-	-	-	-	-	-	-	-	-	-	2	-	-	-	24	26	1,8	-	-	3	-	-	3	0,2	29	0,9	
Comador	-	-	-	-	-	-	-	-	-	-	-	2	2	1,0	-	3	3	2	5	13	0,9	-	2	21	6	5	34	2,4	49	1,5	
Otros Títulos Vocacionales	-	-	20	22	12	54	76,1	-	9	7	6	8	30	14,3	34	124	120	141	185	604	41,4	102	136	84	117	78	517	35,6	1205	37,8	
Egresado Vocación	-	-	-	-	-	-	-	6	-	-	-	-	6	2,9	-	-	-	-	-	-	-	-	-	2	-	-	2	0,1	8	0,3	
TOTAL Vocacionales	-	2	29	26	14	71	50,3	7	23	49	58	72	209	8,6	70	267	267	413	442	1499	31,9	311	307	287	399	188	1452	30,2	3191	26,7	
TOTAL con título convalidado	8	8	47	43	27	133	94,3	16	121	175	226	310	848	35,0	283	592	641	807	833	3156	69,0	631	761	646	961	742	3741	77,8	7878	66,0	
Sin información	1	1	2	4	-	8	5,7	93	298	211	520	463	1575	65,0	364	247	175	275	353	1414	31,0	177	153	89	193	455	1067	22,2	4064	34,0	
TOTAL GENERAL	9	9	49	47	27	141	100,0	109	419	386	746	763	2423	100,0	647	839	816	1082	1186	4570	100,0	808	914	735	1154	1197	4808	100,0	11942	100,0	
% Universitarios c/título convalidado	100,0	75,0	38,3	37,5	48,1	46,6	-	56,2	81,0	72,0	74,3	76,8	75,4	-	75,3	54,9	58,3	48,8	46,9	53,8	-	50,7	59,7	55,6	62,6	74,7	61,2	-	59,5	-	

CUADRO 6 - IICA: NUMERO DE PERSONAS ADIESTRADAS Y DURACION PROMEDIO DEL ADIESTRAMIENTO, POR SEXO, POR AÑO Y POR QUINQUENIO

AÑO	HOMBRES	MUJERES	TOTAL	% de HOMBRES	Duración Adiestramiento (meses)	
					HOMBRES	MUJERES
1946	9	-	9	100,0	15,0	-
1947	9	-	9	100,0	11,2	-
1948	49	-	49	100,0	11,9	-
1949	47	-	47	100,0	11,5	-
1950	27	-	27	100,0	9,8	-
1er. Quinquenio	141	-	141	100,0	-	-
1951	72	2	74	97,3	7,2	2,8
1952	252	45	297	84,8	3,6	5,2
1953	254	61	315	80,6	3,4	3,8
1954	621	125	746	83,2	2,0	2,6
1955	574	187	761	75,4	2,3	2,1
2do. Quinquenio	1773	420	2193	80,8	-	-
1956	537	110	647	83,0	2,3	2,0
1957	662	174	836	79,2	2,1	1,7
1958	580	188	768	75,5	2,1	1,6
1959	766	316	1082	70,8	1,8	1,4
1960	909	274	1183	76,8	2,3	1,7
3er. Quinquenio	3454	1062	4516	76,5	-	-
1961	603	203	806	74,8	2,2	1,5
1962	772	140	912	84,6	1,9	1,9
1963	575	158	733	78,4	2,9	1,7
1964	847	298	1145	74,0	2,0	1,2
1965	1063	133	1196	88,9	2,8	2,6
4to. Quinquenio	3860	932	4792	80,6	-	-
TOTAL	9228	2414	11642	79,3	-	-

Nota: Número de personas cuyo sexo no fue registrado: 300.

CUADRO 7 - IICA: NUMERO DE PERSONAS ADIESTRADAS, POR EDAD Y POR AÑO (Decenio 1956-1965)

E D A D	1956	1957	1958	1959	1960	1961	1962	1963	1964	1965	TOTAL	%
- de 20 años	3	3	11	10	12	5	8	6	2	7	67	1,4
20 - 24 (22)	11	108	149	128	183	85	96	79	29	88	956	20,3
25 - 29 (27)	41	145	177	258	206	155	183	113	93	120	1491	31,6
30 - 34 (32)	28	76	108	147	183	112	165	111	53	74	1057	22,4
35 - 39 (37)	11	57	57	74	106	55	68	72	36	51	587	12,4
40 - 44 (42)	7	25	49	49	44	39	36	31	22	24	326	6,9
45 - 49 (47)	1	12	16	26	26	16	21	19	12	5	154	3,3
50 - 54 (52)	1	4	1	10	14	4	8	7	3	4	56	1,2
55 - 59 (57)	-	2	1	3	1	2	4	-	-	-	13	0,3
60 y más años	-	1	1	3	-	1	2	1	-	1	10	0,2
TOTAL de edad conocida	103	433	570	708	775	474	591	439	250	374	4717	50,3
Edad desconocida	544	406	246	374	411	334	323	296	904	823	4661	49,7
TOTAL GENERAL	647	839	816	1082	1186	808	914	735	1154	1197	9378	100,0
Edad promedio (sin extremos)	30,45	29,76	29,64	30,50	30,43	30,74	30,97	30,93	31,54	29,73	30,48	
% edad conocida	15,9	51,6	69,9	65,4	65,3	58,7	64,7	59,7	21,7	31,2	50,3	

CUADRO 8 - IICA: ADIESTRAMIENTO IMPARTIDO A PERSONAS DE DISTINTAS EDADES, MEDIDO EN ESTUDIANTES/MES (Decenio 1956-1965)

EDAD	1956	1957	1958	1959	1960	1961	1962	1963	1964	1965	TOTAL	%
- de 20 años	13,9	4,1	7,7	25,7	41,9	6,2	13,8	7,3	2,7	8,6	131,9	1,2
20 - 24 (22)	49,6	336,2	380,9	195,9	436,2	168,2	209,9	111,9	38,8	146,4	2074,0	18,3
25 - 29 (27)	190,4	451,2	418,0	484,9	697,9	347,5	401,8	388,4	175,1	373,3	3928,5	34,6
30 - 34 (32)	87,9	205,7	262,4	264,3	376,4	321,8	384,6	369,8	114,6	311,3	2698,8	23,8
35 - 39 (37)	44,3	127,6	105,9	190,9	176,1	109,7	139,2	246,2	58,6	170,0	1368,5	12,1
40 - 44 (42)	16,4	57,1	72,5	73,2	78,5	87,7	95,6	59,2	35,3	101,4	676,9	6,0
45 - 49 (47)	1,0	40,7	3,3	47,1	51,1	23,5	38,0	69,7	13,9	24,5	340,8	3,0
50 - 54 (52)	1,3	6,1	1,3	15,0	9,0	4,2	12,0	24,8	3,8	5,9	83,4	0,7
55 - 59 (57)	-	2,9	2,8	3,7	1,0	3,0	4,2	-	-	-	17,6	0,2
60 y más años.	-	1,0	1,3	4,3	-	1,0	1,4	6,4	-	1,1	16,5	0,1
Total de personas de edad conocida	404,8	1232,6	1284,1	1305,0	1868,1	1072,8	1300,5	1283,7	442,8	1142,5	11336,9	57,2
Total de personas de edad desconocida	1072,6	452,0	257,4	515,0	717,0	545,4	431,8	643,1	1674,0	2165,4	8473,7	42,8
TOTAL GENERAL	1477,4	1684,6	1541,5	1820,0	2585,1	1618,2	1732,3	1926,8	2116,8	3307,9	19810,6	100,0
% de personas de edad conocida	27,4	73,2	83,3	71,7	72,3	66,3	75,1	66,6	20,9	34,5	57,2	-

CUADRO 9 - IICA: DURACION PROMEDIO DEL ADIESTRAMIENTO,
SEGUN EDADES, EN EL DECENIO 1956-1965

EDAD (Años)	Duración del Adiestramiento (meses)
- de 20	1,969
20 - 24	2,169
25 - 29	2,635
30 - 34	2,553
35 - 39	2,331
40 - 44	2,076
45 - 49	2,213
50 - 54	1,489
55 - 59	1,354
+ de 60	1,650
Personas de edad conocida	2,403
Personas de edad desconocida	1,818
General para el decenio	2,112

CUADRO 10 - IICA: NUMERO DE PERSONAS ADIESTRADAS, POR AÑO Y POR QUINQUENIO, SEGUN TIPO DE ADIESTRAMIENTO


Tipo de Adiestramiento	1946	1947	1948	1949	1950	1er. Quinquenio		1951	1952	1953	1954	2do. Quinquenio		1956	1957	1958	1959	1960	3er. Quinquenio		1961	1962	1963	1964	1965	4to. Quinquenio		TOTAL		
						No.	%					No.	%							No.	%					No.	%	No.	%	
Escuela p/ Graduados	3	5	8	8	2	26	18,4	4	19	13	10	12	58	2,4	13	21	11	24	40	109	2,4	22	25	31	36	83	197	-	390	-
Prog. Coop. Enap/Gr.	-	-	-	-	-	-	-	-	-	-	-	-	-	-	-	-	-	-	-	-	-	-	-	8	66	80	154	-	154	-
Cursos en otras E.G.	-	-	-	-	-	-	-	-	-	-	-	-	-	-	-	-	-	-	-	-	-	-	-	9	-	9	-	9	-	
SUB TOTAL	3	5	8	8	2	26	18,4	4	19	13	10	12	58	2,4	13	21	11	24	40	109	2,4	22	25	39	111	163	360	7,5	553	4,6
Can. Facult. Agron.	-	-	-	-	-	-	-	-	-	-	14	70	84	3,5	32	88	89	84	216	509	11,1	118	85	-	8	67	278	-	871	-
Can. otras Facultades	-	-	-	-	-	-	-	-	-	-	-	-	-	-	-	-	-	-	-	-	-	-	-	43	6	49	-	49	-	
SUB TOTAL	-	-	-	-	-	-	-	-	-	-	14	70	84	3,5	32	88	89	84	216	509	11,1	118	85	-	51	73	327	6,8	920	7,7
C. Intern. de 3 meses	-	-	-	-	-	-	-	15	19	22	25	81	3,3	-	-	-	-	-	22	22	0,5	-	25	33	55	58	171	-	274	-
C. Intern. de 3 meses	-	-	-	-	-	-	-	27	172	170	213	197	779	32,2	227	271	276	297	218	1289	28,2	254	295	224	293	194	1260	-	3228	-
SUB TOTAL	-	-	-	-	-	-	-	42	191	192	238	197	860	35,5	227	271	276	297	240	1311	28,7	254	320	257	348	252	1431	29,8	3602	30,2
C. Nacional	-	-	-	-	-	-	-	35	173	141	439	392	1180	48,7	313	384	333	599	509	2098	46,9	325	283	232	542	520	1902	-	5180	-
Cursillo intensivo	-	-	-	-	-	-	-	-	-	-	-	50	50	2,1	26	40	78	71	136	351	7,7	35	130	113	44	51	373	-	774	-
SUB TOTAL	-	-	-	-	-	-	-	35	173	141	439	442	1230	50,8	339	424	411	630	645	2449	53,6	360	413	345	586	571	2275	47,3	5954	49,9
Ad. en Servicio	-	-	-	-	-	-	-	2	6	19	36	34	97	4,0	25	23	19	35	39	141	3,1	39	32	79	33	99	282	-	520	-
Est. Especiales	6	4	14	20	18	62	44,0	10	20	18	9	3	60	2,4	7	8	7	12	5	39	0,8	9	3	10	17	39	78	-	239	-
Est. Vocacionales	-	-	27	18	6	51	36,2	16	10	3	-	-	29	1,2	-	-	-	-	-	-	-	-	-	-	-	-	-	80	-	
SUB TOTAL	6	4	41	38	24	113	80,2	28	36	40	45	37	186	7,6	32	31	26	47	44	180	3,9	48	35	89	50	138	360	7,5	839	7,0
C. Bibliotecas	-	-	-	1	1	2	1,4	-	-	-	-	5	5	0,2	4	4	3	-	1	12	0,3	6	6	5	-	-	17	0,3	36	0,3
Seminarios	-	-	-	-	-	-	-	-	-	-	-	-	-	-	-	-	-	-	-	-	-	-	30	-	-	-	30	0,6	30	0,2
Becas	-	-	-	-	-	-	-	-	-	-	-	-	-	-	-	-	-	-	-	-	-	-	-	-	8	-	8	0,2	8	0,1
TOTAL	9	9	49	47	27	141	100	109	419	386	746	763	2423	100	647	839	816	1082	1186	4570	100	808	914	735	1154	1197	4808	100	11942	100


CUADRO 11 - IICA: ADESTRAMIENTO IMPARTIDO, POR AÑO, POR QUINQUENIO Y POR TIPO, MEDIDO EN ESTUDIANTES/MES

TIPO DE ADESTRAMIENTO	1946	1947	1948	1949	1950	1er. Quinquenio		1951	1952	1953	1954	1955	2do. Quinquenio		1956	1957	1958	1959	1960	3er. Quinquenio		1961	1962	1963	1964	1965	4to. Quinquenio		TOTAL					
						No.	%						No.	%							No.	%					No.	%	No.	%				
Esc. Graduadas	61,2	46,7	113,0	137,5	54,5	414,9	-	77,8	367,4	242,1	159,9	204,8	1052,0	-	215,0	315,8	166,6	330,4	648,7	1676,5	-	380,4	418,8	493,9	151,0	567,3	2011,4	-	5154,8	18,5				
Prog. Coop. Ens. p. Grad.	-	-	-	-	-	-	-	-	-	-	-	-	-	-	-	-	-	-	-	-	-	-	-	-	-	-	-	-	-	-	-			
Cursos en Otras Esc. Grad.	-	-	-	-	-	-	-	-	-	-	-	-	-	-	-	-	-	-	-	-	-	-	-	-	-	-	-	-	-	-	-			
SUB TOTAL	61,2	46,7	113,0	137,5	54,5	414,9	25,5	77,8	367,4	242,1	159,9	204,8	1052,0	16,6	215,0	315,8	166,6	330,4	648,7	1676,5	18,4	380,4	418,8	493,9	151,0	567,3	2011,4	30,2	6372,5	22,9				
C. en Fac. Agron.	-	-	-	-	-	-	-	-	-	-	-	-	-	-	-	-	-	-	-	-	-	-	-	-	-	-	-	-	-	-	-	-		
C. en Otras Fac.	-	-	-	-	-	-	-	-	-	-	-	-	-	-	-	-	-	-	-	-	-	-	-	-	-	-	-	-	-	-	-	-	-	
SUB TOTAL	-	-	-	-	-	-	-	-	-	-	-	-	-	-	-	-	-	-	-	-	-	-	-	-	-	-	-	-	-	-	-	-	-	-
C. Intern. más de 3 meses	-	-	-	-	-	-	-	91,2	104,5	129,8	88,3	-	413,8	-	133,3	321,0	304,0	110,4	445,3	1314,0	14,4	122,2	98,5	-	-	-	-	-	-	-	-	-	-	-
C. Intern. menos de 3 meses	-	-	-	-	-	-	-	32,2	272,7	262,2	360,9	271,0	1199,0	-	333,7	405,9	409,4	400,3	281,4	1830,7	-	276,6	396,9	292,7	305,7	255,2	1527,1	-	4556,8	16,4				
SUB TOTAL	-	-	-	-	-	-	-	123,4	377,2	392,0	449,2	271,0	1612,8	25,4	333,7	405,9	409,4	400,3	391,4	1940,7	21,3	276,6	396,9	292,7	305,7	255,2	1527,1	25,5	6280,8	22,6				
Curso Nacional	-	-	-	-	-	-	-	75,8	190,6	90,1	300,3	422,3	1079,1	-	421,0	338,7	405,7	566,2	820,7	2552,5	-	459,3	298,7	268,9	515,6	517,3	2029,8	-	5661,2	20,4				
Cursillo Intensivo	-	-	-	-	-	-	-	-	-	-	-	-	-	-	9,6	8,8	22,3	27,6	31,6	99,9	-	16,0	31,2	41,2	11,7	15,0	115,1	-	227,2	0,8				
SUB TOTAL	-	-	-	-	-	-	-	75,8	190,6	90,1	300,3	434,5	1091,3	17,2	430,6	347,5	428,0	593,8	852,3	2652,2	29,1	445,3	329,9	310,1	527,3	532,3	2144,9	20,0	5888,4	21,2				
Ad. en Servicio	-	-	-	-	-	-	-	24,0	101,0	290,6	557,8	168,2	1141,6	-	275,2	220,4	164,7	299,6	199,0	1158,9	-	275,7	208,2	365,8	175,8	326,0	1351,5	-	3652,0	13,1				
Est. Especiales	74,1	52,5	195,2	209,8	153,0	684,6	-	93,2	163,5	76,6	65,2	15,7	414,2	-	68,1	50,0	54,0	85,5	48,0	305,6	-	82,0	49,8	93,4	87,7	288,0	600,9	-	2005,3	7,3				
Est. Vocacionales	-	-	-	-	-	-	-	208,4	96,2	43,5	-	-	348,1	-	-	-	-	-	-	-	-	-	-	-	-	-	-	-	-	-	-	-		
SUB TOTAL	74,1	52,5	471,4	400,8	208,3	1207,1	74,1	325,6	360,7	410,7	623,0	183,9	1903,9	30,0	343,3	270,4	218,7	385,1	247,0	1464,5	16,1	357,7	258,0	459,2	263,5	614,0	1952,4	18,2	6527,9	23,5				
C. Bibliotecas	-	-	-	4,4	1,7	6,1	0,4	-	-	-	-	28,3	28,3	0,5	21,5	24,0	14,8	-	0,4	60,7	0,7	36,0	36,0	30,0	-	-	102,0	0,9	197,1	0,7				
Seminarios	-	-	-	-	-	-	-	-	-	-	-	-	-	-	-	-	-	-	-	-	-	-	-	-	-	-	-	-	-	-	-	-		
Becas	-	-	-	-	-	-	-	-	-	-	-	-	-	-	-	-	-	-	-	-	-	-	-	-	-	-	-	-	-	-	-	-		
TOTAL	135,3	101,2	584,4	542,7	264,5	1628,1	100,0	602,6	1295,9	1134,9	1580,5	1727,8	6347,1	100,0	1477,4	1684,6	1541,5	1820,0	2585,1	9106,6	100,0	1618,2	1732,3	1928,6	2116,8	3307,9	10705,0	100,0	27780,4	100,0				

CUADRO 12 - IICA: DURACION PROMEDIO DE LOS DISTINTOS TIPOS DE ADIESTRAMIENTO (MESES)

<p style="text-align: center;">T i p o de A d i e s t r a m i e n t o</p>	<p style="text-align: center;">1er Quinquenio</p>	<p style="text-align: center;">2do Quinquenio</p>	<p style="text-align: center;">3er Quinquenio</p>	<p style="text-align: center;">4to Quinquenio</p>	<p style="text-align: center;">Ventenio 1946-1965</p>
I. Enseñanza para Graduados	15,96	18,14	15,38	8,97	11,52
II. Enseñanza en Facultades	-	7,78	2,58	1,58	2,70
III. Cursos Internacionales	-	1,88	1,48	1,91	1,74
IV. Cursos y Cursos Nacionales	-	0,89	1,08	0,94	0,99
V. Ad. en Servicio y Est. Especiales	10,68	10,24	8,14	5,42	7,78
VI. Bibliotecas	3,05	5,66	5,06	6,00	5,47
VII. Seminarios	-	-	-	0,50	0,50
VIII. Becas	-	-	-	2,00	2,00





CUADRO 15 - ARGENTINA: NUMERO DE PERSONAS ADIESTRADAS, POR MATERIA Y POR AÑO

MATERIA	46	47	48	49	50	51	52	53	54	55	56	57	58	59	60	61	62	63	64	65	66	Total	%	Años ⁽¹⁾	
Red. Téc. e Inf.					24					24				19	1	20	3	2		1		6	50		6
Bibliotecología																									
Estadística												5								2	2	7			2
SUB - TOTAL					24					24		5		19	1	25	3	2		1	2	8	57		8
Sociología																									
Extensión Agrícola										40	2	38	8	5	8	61	2	6	2	3	21	127			12
Educ. para el Hogar						5				1	2	26	1	20	27	93	4	5	5	3	21	116			12
Adm. Rural y Supervis.									4		4	10	5		5	15	4			4	23				4
Comercialización														5	5							5			1
Crédito o Econ. Agríc.														1	1	3	3	3				9	10		4
Reforma Agraria																11	1	1	11	11	24	24			4
Comunicaciones																		5			5	5			1
Tributación Agrícola																									1
Radio																									1
Programación de Fincas																				14	14	14			1
Recursos P/Desarrollo																									1
SUB - TOTAL					41	5	1	4	4	51	31	64	14	25	41	175	30	10	20	47	17	124	350		14
Genética																						9	9		1
Fitopatología																						8	16		2
Fisiología																						7	9		4
Suelos y Fertilizantes													1	1		2	6	1							1
Horticultura						5																1	1		1
Radioisótopos																									1
Entomología																									1
Botánica																									1
Fropicultura																									1
Diagnosís Foliar																									1
Nutrición de Plantas																									1
SUB - TOTAL						5				5			1	1	2	6	1	12	18	37	44	7,3		7	
Ecología													11	6		17						17			2
Silvicultura																									
Tecnol. de la Madera																									
Dendrología																									
SUB - TOTAL													11	6	17										
Nutrición Animal														6	6	17									1
Cria Animal														2	2	10									3
Man. Ganado y P.P.														6	6										2
Pasturas														6	6										4
Ovinos y Lanos														6	6										8
SUB - TOTAL										3	37	17		6	6	60	1	3	4						
Maquinaria Agrícola														6	6										1
Constr. Rurales														6	6										1
Sistemas de Riego														6	6										1
Clasificación de Granos														6	6										1
SUB - TOTAL											6			6	6										
TOTAL						10	18	4	68	100	74	86	32	59	72	323	34	19	24	65	39	181	604		14
No. de MATERIAS (2)						2	2	1	4	6	5	4	6	7	7	13	7	7	10	8	20	24			24

(1) Número de años en que se ofreció enseñanza, en la materia indicada, a personas procedentes de la Argentina.

(2) Número de materias en que se ofreció enseñanza, durante el año o el quinquenio indicados, a personas procedentes de la Argentina.

CUADRO 16 - ARGENTINA: NUMERO DE PERSONAS ADIISTRADAS, POR TIPO DE ENTIDAD DE ORIGEN Y POR AÑO

ENTIDAD	AÑOS																			TOTAL	%				
	46	47	48	49	50	51	52	53	54	55	56	57	58	59	60	61	62	63	64			65	Quinquenio		
Entidad no Registrada	-	-	-	-	-	-	-	-	-	7	7	67	64	2	8	16	157	10	9	10	7	33	69	233	38,6
Ministerio de Agricultura	-	-	-	-	-	-	8	13	3	47	71	1	22	3	5	2	33	1	1	-	9	1	12	116	19,2
Otros Ministerios	-	-	-	-	-	-	-	-	-	-	-	-	-	7	1	-	8	-	-	-	3	-	3	11	1,8
Entidades Autónomas y Semi-autónomas	-	-	-	-	-	-	1	4	-	12	17	5	-	16	35	49	105	18	2	9	37	5	71	193	31,9
Bancos	-	-	-	-	-	-	-	-	-	-	-	-	-	1	-	-	1	1	1	2	1	-	5	6	1,0
Asociación de Productores	-	-	-	-	-	-	-	-	-	-	-	-	-	-	-	-	-	-	-	1	-	-	1	1	0,2
Universidades	-	-	-	-	-	-	1	1	1	2	5	1	-	3	10	5	19	4	6	2	8	-	20	44	7,3
TOTAL	-	-	-	-	-	-	10	18	4	68	100	74	86	32	59	72	323	34	19	24	65	39	181	604	100,0

CUADRO 17 - BOLIVIA: NUMERO DE PERSONAS ADESTRADAS, POR MATERIA Y POR AÑO

MATERIA	46	47	48	49	50	51	52	53	54	55	56	57	58	59	60	61	62	63	64	65	Quin	Total	%	Años(1)
Aux.																								
Reed. Tecn. e Inf.																								
Bibliotecología																								
Estadística																								
SUB - TOTAL																								
Sociología																								
Extensión Agrícola																								
Educ. para el Hogar																								
Adm. Rural o Supervis.																								
Comercialización																								
Crédito o Econ. Agríc.																								
Reforma Agraria																								
Comunicaciones																								
Tributación Agrícola																								
Radio																								
Programación de Fincas																								
Recursos p/Desarrollo																								
SUB - TOTAL																								
Genética																								
Fisiopatología																								
Fisiología																								
Suelos y Fertilizantes																								
Horticultura																								
Radiolátropos																								
Entomología																								
Botánica																								
Tropicultura																								
Diagnóstico Foliar																								
Nutrición de Plantas																								
SUB - TOTAL																								
Ecología																								
Silvicultura																								
Tecnol. de la Madera																								
Dendrología																								
SUB - TOTAL																								
Nutrición Animal																								
Cria Animal																								
Man. Ganado y P.P.																								
Pasturas																								
Ovinos y Lanas																								
SUB - TOTAL																								
Maquinaria Agrícola																								
Construcciones Rurales																								
Sistemas de Riego																								
Clasificación de Granos																								
SUB - TOTAL																								
TOTAL																								
No. de MATERIAS (2)																								

(1) Número de años en que se ofreció enseñanza, en la materia indicada, a personas procedentes de Bolivia.

(2) Número de materias en que se ofreció enseñanza, durante el año o el quinquenio indicados, a personas procedentes de Bolivia.

CUADRO 18 - BOLIVIA: NUMERO DE PERSONAS ADISTRADAS, POR TIPO DE ENTIDAD DE ORIGEN Y POR AÑO

ENTIDAD	46	47	48	49	50	1er. Quinquenio					2o. Quinquenio					3o. Quinquenio					TOTAL	%		
						51	52	53	54	55	56	57	58	59	60	61	62	63	64	65				
Entidad no Registrada	-	-	-	-	-	-	1	-	3	9	-	-	6	-	-	6	-	-	6	12	65	21	40	11,0
Ministerio de Agricultura	1	-	-	-	-	-	-	5	10	6	3	6	4	4	3	20	16	8	52	8	131	89	131	35,9
Otros Ministerios	-	-	-	-	-	-	-	-	-	2	-	3	-	-	-	3	12	1	1	-	19	14	19	5,2
Entidades Autónomas y Semi-Autónomas	-	-	-	-	-	-	1	7	9	19	3	2	21	5	9	40	26	4	8	3	119	43	119	32,6
Bancos	-	-	-	-	-	-	-	-	-	-	-	-	-	-	-	-	1	2	1	-	5	5	5	1,4
Asociación de Productores	-	-	-	-	-	-	-	-	-	-	-	-	-	-	-	-	-	2	1	-	3	3	3	0,8
Universidades	-	-	-	-	-	-	2	3	3	3	2	4	5	4	3	18	5	2	8	2	48	19	48	13,1
TOTAL	1	-	-	-	-	1	4	15	25	39	83	12	39	13	15	87	63	16	77	25	365	194	365	100,0

CUADRO 19 - BRASIL: NUMERO DE PERSONAS ADIESTRADAS, POR MATERIA Y POR AÑO

MATERIA	46	47	48	49	50	51	52	53	54	55	56	57	58	59	60	61	62	63	64	65	66	Total	%	Años(1)	
Red. Téc. e Inf.											69	36	21	58	6	190	39	26	1	2	68	258		9	
Bibliotecología																						1		1	
Estadística												3								9	9	12		2	
SUB - TOTAL											69	39	21	58	6	193	39	26	1	11	78	271	23,5	10	
Sociología												59							3		62			2	
Extensión Agrícola						4	11	36	11	62	1	1	5	2	4	13	41	3	1	4	50	125		14	
Educación para el Hogar							8	26	28	62	4	2	1	5	39	51	2	2	2		7	120		12	
Adm. Rural o Supervis.								7		7	6		13			19	3			46	49	75		5	
Comercialización															4	4						4		1	
Crédito o Econ. Agríc.														1	1	2	15	2	2	8	29	31		7	
Reforma Agraria																	27	10	39	76	76			3	
Comunicaciones															3	3	3				3	6		2	
Tributación Agrícola																	2				2	2		1	
Radio																									
Programación de Fincas																					6	6		1	
Recursos y Desarrollo																									
SUB - TOTAL						4	19	69	39	131	11	62	19	8	51	151	64	34	24	98	226	508	44,1	14	
Genética												14							1	50	52	67		5	
Fisiopatología																					76	16	92		2
Fisiología					2	2				1	4	2	2	1	3	9	2	29	1	24	3	59	74		14
Suelos y Fertilizantes						5				5								1			14	15	20		3
Horticultura																					1	1			1
Radioisótopos																									
Entomología																									
Botánica																					1	3	4		2
Trapiicultura																									
Diagnóstico Fallar																									
Nutrición de Plantas																									
SUB - TOTAL				2	2	7	1	1	1	10	2	16	1	1	3	23	3	29	2	119	97	250	24,8	15	
Ecología																									
Silvicultura																									
Tecnol. de la Madera																									
Dendrología												1													
SUB - TOTAL																									
Nutrición Animal																									
Cria Animal									2	2					6	6									
Man. Ganado y P.P.																									
Pasturas																									
Ovinos y Lanos																									
SUB - TOTAL																									
Maquinería Agrícola																									
Construcciones Rurales																									
Sistemas de Riego																									
Clasificación de Granos																									
SUB - TOTAL																									
Ing. Rural																									
SUB - TOTAL																									
TOTAL				2	2	11	23	78	43	155	84	134	48	90	66	422	68	75	63	149	217	572	1151	100,0	15
No. de MATERIAS (2)				1	1	3	4	6	4	8	7	9	7	7	8	17	8	9	14	15	25	30	-	-	

(1) Número de años en que se ofreció enseñanza en la materia indicada, a personas procedentes de Brasil.

(2) Número de materias en que se ofreció enseñanza, durante el año o el quinquenio indicados, a personas procedentes de Brasil.

CUADRO 20 - BRASIL: NUMERO DE PERSONAS ADIESTRADAS, POR TIPO DE ENTIDAD DE ORIGEN Y POR AÑO

ENTIDAD	AÑOS												TOTAL	%										
	46	47	48	49	50	51	52	53	54	55	56	57			58	59	60	61	62	63	64	65	Quinquenio	
Entidad no Registrada	-	-	-	-	1	1	1	1	62	37	101	81	111	22	7	8	4	2	2	50	207	265	596	51,8
Ministerio de Agricultura	-	-	-	-	1	1	7	19	10	6	42	3	17	5	33	10	8	7	11	4	-	30	141	12,3
Otros Ministerios	-	-	-	-	-	-	-	-	-	-	-	-	-	3	5	-	2	-	-	-	-	2	10	0,9
Entidades Autónomas y Semi-Autónomas	-	-	-	-	-	-	3	2	6	-	11	-	6	10	18	44	78	45	38	84	9	222	311	27,0
Bancos	-	-	-	-	-	-	-	-	-	-	-	-	-	3	4	-	7	6	2	1	1	13	20	1,7
Asociación de Productores	-	-	-	-	-	-	-	-	-	-	-	-	-	-	-	-	-	-	-	-	-	-	-	-
Universidades	-	-	-	-	-	-	1	-	-	-	1	-	-	5	23	4	32	3	26	1	10	40	73	6,3
T O T A L	-	-	-	-	2	2	11	23	78	43	155	84	134	48	90	66	422	68	75	149	217	572	1151	100,0

CUADRO 21 - CHILE: NUMERO DE PERSONAS ADIESTRADAS, POR MATERIA Y POR AÑO

MATERIA	46	47	48	49	50	51	52	53	54	55	56	57	58	59	60	61	62	63	64	65	4to Quin	Total	%	(1)
					Quin	Quin	Quin	Quin	Quin	Quin	Quin	Quin	Quin	Quin	Quin	Quin	Quin	Quin	Quin	Quin	Quin	Quin	Quin	Quin
Reed. Técn. e Inf.																								
Bibliotecología																								
Estadística																								
SUB - TOTAL																								
Sociología																								
Extensión Agrícola																								
Educación p/el Hogar																								
Adm. Rural o Supervis.																								
Comercialización																								
Crédito o Econ. Agríc.																								
Reforma Agraria																								
Comunicaciones																								
Tributación Agrícola																								
Radio																								
Programación de Fincas																								
Recursos p/Desarrollo																								
SUB - TOTAL																								
Genética																								
Fitopatología																								
Fisiología																								
Suelos y Fertilizantes																								
Horticultura																								
Radioisótopos																								
Entomología																								
Botánica																								
Tropicultura																								
Diagnos. Foliar																								
Nutrición de Plantas																								
SUB - TOTAL																								
Ecología																								
Silvicultura																								
Tecnol. de la Madera																								
Dendrología																								
SUB - TOTAL																								
Nutrición Animal																								
Cría Animal																								
Man. Ganado y P.P.																								
Pasturas																								
Ovinos y Lanas																								
SUB - TOTAL																								
Maquinaria Agrícola																								
Construcciones Rurales																								
Sistemas de Riego																								
Clasificación de Granos																								
SUB - TOTAL																								
TOTAL																								
No. de MATERIAS (2)																								

(1) Número de años en que se ofreció enseñanza en la materia indicada a personas procedentes de Chile.

(2) Número de materias en que se ofreció enseñanza, durante el año o el quinquenio indicados, a personas procedentes de Chile.

CUADRO 22 - CHILE: NUMERO DE PERSONAS ADIISTRADAS, POR TIPO DE ENTIDAD DE ORIGEN Y POR AÑO

ENTIDAD	AÑOS												TOTAL	%											
	46	47	48	49	50	51	52	53	54	55	56	57			58	59	60	61	62	63	64	65			
Entidad No Registrada	-	-	-	-	-	-	2	15	13	6	36	13	7	2	6	4	4	2	4	9	84	103	171	26,3	
Ministerio de Agricultura	-	-	-	-	-	-	16	11	15	19	61	4	12	31	5	26	78	12	48	4	35	-	99	238	36,5
Otros Ministerios	-	-	-	-	-	-	-	-	-	1	1	-	-	-	1	2	3	1	-	3	-	4	8	1,2	
Entidades Autónomas y Semi-Autónomas	-	-	-	-	-	-	4	1	6	14	25	7	2	1	4	9	23	35	41	3	13	-	92	140	21,5
Bancos	-	-	-	-	-	-	-	-	-	-	-	-	-	-	-	-	2	1	1	-	1	-	3	5	0,8
Universidades	-	-	-	-	-	-	5	-	3	1	9	1	4	4	1	3	13	15	9	30	11	2	67	89	13,7
TOTAL	-	-	-	-	-	-	27	27	37	41	132	25	25	38	19	44	151	68	101	44	69	86	368	651	100,0

CUADRO 24 - COLOMBIA: NUMERO DE PERSONAS ADIESTRADAS, POR TIPO DE ENTIDAD DE ORIGEN Y POR AÑO

ENTIDAD	AÑOS																			TOTAL	%					
	46	47	48	49	50	51	52	53	54	55	2do Quinquenio	56	57	58	59	60	3er Quinquenio	61	62			63	64	65	4to Quinquenio	
Entidad No Registrada	-	-	-	3	1	4	1	3	13	202	36	255	1	1	10	66	65	143	87	36	2	1	29	155	557	37,1
Ministerio de Agricultura	1	-	-	-	-	1	-	1	13	58	50	122	10	40	64	36	30	180	7	3	11	10	6	37	340	22,6
Otros Ministerios	1	1	-	-	-	2	-	1	2	2	-	5	-	-	8	5	1	14	-	-	-	1	-	1	22	1,5
Entidades Autónomas y Semi-Autónomas	-	-	-	1	-	1	-	1	18	55	19	93	6	9	27	72	116	230	12	59	22	13	7	113	437	29,1
Bancos	-	-	-	-	-	-	-	-	-	-	-	-	-	1	-	1	-	2	-	-	1	4	1	6	8	0,5
Asociación de Productores	-	-	-	-	-	-	-	-	-	-	-	-	-	-	-	-	-	-	-	-	36	-	-	36	36	2,4
Universidades	-	-	-	-	-	1	-	6	7	6	30	2	3	3	8	11	27	8	5	5	20	7	45	102	6,8	
TOTAL	2	1	-	4	1	8	2	6	52	334	111	505	19	54	112	188	223	596	114	103	77	49	50	393	1502	100,0

CUADRO 25 - COSTA RICA: NUMERO DE PERSONAS ADIESTRADAS, POR MATERIA Y POR AÑO

MATERIA	46	47	48	49	50	51	52	53	54	55	56	57	58	59	60	61	62	63	64	65	Quin. Guin.	Total	%	Años (1)	
Red. Técn. e Inf.						1				5	6	1			3	9	2	2			4	19		7	
Bibliotecología				1	1							1					1				1	3		3	
Estadística												1					19				19	19		1	
SUB - TOTAL				1	1		1	1		5	6	1		5	3	10	20	2			24	41	6,1	10	
Sociología												2	1	3	3	6	1	2	1		4	10		6	
Extensión Agrícola											63	3	2	1	8	77	4	27	1	1	2	35	133	17	
Educa.-p/el Hogar	5	1			6	5	4	3	1	2	15	3	2	1	8	77	4	27	1	1	2	68	240	14	
Adm. Rural o Supervis.						35	39	54	1	1	130	2	4	8	21	7	2	2	2	57				1	
Comercialización									1															1	
Credito o Econ.-Agrícola						1	3	3	3	1	11		2				4	1	2	2	9	22	10		
Reforma Agraria															3	3	3	2	2	19	19	22	2		
Comunicaciones																								2	
Tributación Agrícola																								2	
Radio														11	2	13	1				1	14		3	
Programación de Fincas																								2	
Recursos p/el Desarrollo																			4	1	5	5		2	
SUB - TOTAL	5	1		6	41	46	60	6	4	157	65	9	13	36	20	143	39	4	67	24	146	452	67,2	18	
Genética						2									1	1					3	4		2	
Fitopatología										2											22	22	24	2	
Fisiología	1	1	3	1	6	2	1	1	1	1	6	5	9	6	5	4	29	1	2		3	44		16	
Suelos y Fertilizantes											1						2					1		1	
Horticultura									1	12	13	1	10	1	4	16	3	2			2	7	36	9	
Radiolátropos																5					2	5	5	1	
Entomología																			4	4	8	8		2	
Botánica																								2	
Tropicultura										2	2											2		1	
Diagnóstico Pollar																			2		2	2		1	
Nutrición de Plantas																								1	
SUB - TOTAL	1	1	3	1	6	4	2	1	2	15	24	6	19	6	9	46	5	2	6	31	50	126	18,7	19	
Ecología																					1	2	14	5	
Silvicultura						2	3		7	12						3	1					1	9	5	
Tecnol. de la Madera																									
Dendrología																									
SUB - TOTAL					2	3	2	3	7	17	1	2				3	1	1		1	3	23	3,4	10	
Nutrición Animal																									
Cria Animal							1								1	1						2		2	
Man. de Ganado y P.P.						2																2		1	
Pasturas																									
Ovinos y Lanas																									
SUB - TOTAL					2	1				3	3		2		1	1		1				4	0,6	3	
Maquinaria Agrícola											3					5		1			1	6		3	
Construcciones Rurales																									
Sistemas de Riego						3	4			3	7	4				4	2					2	13	4	
Clasificación de Granos						3	4			3	3	4	2	2	3	5						8		3	
SUB - TOTAL					3	4				3	10	3	4	2	3	14	2	1				3	27	4,0	10
T O T A L	1	1	8	2	13	50	57	65	11	34	217	76	35	21	49	36	217	23	64	10	73	56	673	100,0	20
No. de MATERIAS (2)	1	1	2	2	1	3	7	8	7	9	16	7	8	6	8	10	16	8	10	7	8	9	22	28	

(1) Número de años en que se ofreció enseñanza, en la materia indicado, a personas procedentes de Costa Rica.

(2) Número de materias en que se ofreció enseñanza, durante el año o el quinquenio indicados, a personas procedentes de Costa Rica.

CUADRO 26 - COSTA RICA: NUMERO DE PERSONAS ADIESTRADAS, POR TIPO DE ENTIDAD DE ORIGEN Y POR AÑO

ENTIDAD	AÑOS																	TOTAL	%							
	46	47	48	49	50	51	52	53	54	55	56	57	58	59	60	61	62			63	64	65				
Entidad No Registrada	1	-	2	-	1	4	43	44	57	1	21	166	61	3	2	15	5	86	5	28	2	3	48	86	342	50,6
Ministerio de Agricultura	-	-	1	1	-	2	3	7	3	5	6	24	9	20	9	21	13	72	12	23	2	6	6	49	147	21,9
Otros Ministerios	-	-	-	-	-	-	2	4	1	-	7	1	1	4	5	4	15	3	4	2	-	-	-	9	31	4,6
Entidades Autónomas y Semi-Autónomas	-	1	4	-	-	5	4	4	1	4	7	20	5	8	4	4	12	33	3	7	1	62	2	75	133	19,8
Bancos	-	-	1	1	-	2	-	-	-	-	-	-	-	3	2	1	-	6	-	-	1	-	-	1	9	1,3
Asociación de Productores	-	-	-	-	-	-	-	-	-	-	-	-	-	-	-	-	-	-	-	2	-	-	-	2	2	0,3
Universidades	-	-	-	-	-	-	-	-	-	-	-	-	-	-	3	2	2	5	-	-	2	2	-	4	9	1,3
TOTAL	1	1	8	2	1	13	50	57	65	11	34	217	76	35	21	49	36	217	23	64	10	73	56	226	673	100,0

CUADRO 27 - CUBA: NUMERO DE PERSONAS ADIESTRADAS, POR MATERIA Y POR AÑO

MATERIA	46	47	48	49	50	51	52	53	54	55	56	57	58	59	60	61	62	63	64	65	Total	%	Años (1)	
Aux.																								
Red. Tén. e Inf.																								
Bibliotecología																								
Estadística																								
SUB - TOTAL																								
Sociología																								
Extensión Agrícola																								
Educación p/ el Hogar																								
Adm. Rural o Supervis.																								
Comercialización																								
Crédito o Econ. Agríc.																								
Reforma Agraria																								
Comunicaciones																								
Tributación Agrícola																								
Radio																								
Programación de Fincas																								
Recursos p/ Desarrollo																								
SUB - TOTAL																								
Genética																								
Fitopatología																								
Fisiología																								
Suelos y Fertilizantes																								
Horticultura																								
Radioisótopos																								
Entomología																								
Botánica																								
Tropicultura																								
Diagnóstico Foliar																								
Nutrición de Plantas																								
SUB - TOTAL																								
Ecología																								
Silvicultura																								
Tecnol. de la Madera																								
Dendrología																								
SUB - TOTAL																								
Nutrición Animal																								
Cria Animal																								
Man. Ganado y P. P.																								
Pasturas																								
Ovinos y Lanas																								
SUB - TOTAL																								
Maquinaria Agrícola																								
Construcciones Rurales																								
Sistemas de Riego																								
Clasificación de Granos																								
SUB - TOTAL																								
T O T A L																								
No. de MATERIAS (2)																								

(1) Número de años en que se ofreció enseñanza, en la materia indicada, a personas procedentes de Cuba.

(2) Número de materias en que se ofreció enseñanza, durante el año o el quinquenio indicados, a personas procedentes de Cuba.

CUADRO 28 - CUBA: NUMERO DE PERSONAS ADIISTRADAS, POR TIPO DE ENTIDAD DE ORIGEN Y POR AÑO

ENTIDAD	AÑOS																			TOTAL	%					
	46	47	48	49	50	51	52	53	54	55	2do. Quinquenio	56	57	58	59	60	3er. Quinquenio	61	62			63	64	65	4to. Quinquenio	TOTAL
Entidad No Registrada	-	-	-	-	-	-	2	10	8	39	59	2	4	-	33	73	112	-	-	-	-	-	-	-	171	44,9
Ministerio de Agricultura	-	-	-	-	-	-	3	6	10	6	25	5	12	1	25	29	72	-	-	-	-	-	-	-	97	25,5
Otros Ministerios	-	-	-	-	-	-	-	-	2	-	2	3	2	2	13	10	30	2	-	-	-	-	-	-	34	8,9
Entidades Autónomas y Semi-Autónomas	-	-	-	-	-	-	-	-	4	-	4	10	5	4	22	17	58	1	-	-	-	-	-	-	63	16,5
Bancos	-	-	-	-	-	-	-	-	-	-	-	2	-	3	-	-	5	-	-	-	-	-	-	-	5	1,3
Universidades	-	-	-	-	-	-	-	-	1	-	1	6	2	1	-	1	10	-	-	-	-	-	-	-	11	2,9
TOTAL	-	-	-	-	-	5	16	25	45	91	28	25	11	93	130	287	3	-	-	-	-	-	-	-	381	100,0

CUADRO 29 - ECUADOR: NUMERO DE PERSONAS ADIESTRADAS, POR MATERIA Y POR AÑO

MATERIA	46	47	48	49	50	51	52	53	54	55	56	57	58	59	60	61	62	63	64	65	Total	%	Años (1)													
Aux.																																				
Red. Téc. e Inf.									2										52	1		56	4													
Bibliotecología											1											3	4													
Estadística																																				
SUB - TOTAL									2																											
Sociología											2								52	1		56	4													
Extensión Agrícola																																				
Educación p/ el Hogar									31		4	4	4	6	1	15	5	10	51	76	2	144	190	10												
Adm. Rural o Supervís.								1	21	29	13	13	8	8	5	26	15	3	23	2	25	68	145	11												
Comercialización																																				
Crédito o Econ. Agríc.																																				
Reforma Agraria																																				
Comunicaciones																																				
Tributación Agrícola																																				
Radio																																				
Programación de Fincas																																				
Recursos p/ Desarrollo																																				
SUB - TOTAL									21	60	82	17	8	14	10	49	26	81	82	35	243	374	61,6	12												
Genética																																				
Fitopatología																																				
Fisiología																																				
Suelos y Fertilizantes																																				
Horticultura																																				
Radioisótopos																																				
Entomología																																				
Botánica																																				
Tropicultura																																				
Diagnóstico Foliar																																				
Nutrición de Plantas																																				
SUB - TOTAL									2	3	8	2	3	8	2	6	2	2	2	2	14	9	2	3	10	7	31	4	9	9	8	9	39	92	15,2	18
Ecología																																				
Silvicultura																																				
Tecnol. de la Madera																																				
Dendrología																																				
SUB - TOTAL																																				
Nutrición Animal																																				
Cria Animal																																				
Man. Ganado y P.P.																																				
Pasturas																																				
Ovinos y Lanas																																				
SUB - TOTAL																																				
Maquinaria Agrícola																																				
Construcciones Rurales																																				
Sistemas de Riego																																				
Clasificación de Granos																																				
SUB - TOTAL																																				
T O T A L									2	3	8	3	7	6	25	102	143	16	27	14	28	24	109	36	29	94	142	46	347	607	100,0	18				
No. de MATERIAS (2)									1	1	1	2	3	6	4	6	11	4	6	5	6	10	13	12	9	12	8	11	22	24						

(1) Número de años en que se ofreció enseñanza, en la materia indicada, a personas procedentes de Ecuador.

(2) Número de materias en que se ofreció enseñanza, durante el año o el quinquenio indicados, a personas procedentes de Ecuador.

CUADRO 30 - ECUADOR: NUMERO DE PERSONAS ADIESTRADAS, POR TIPO DE ENTIDAD DE ORIGEN Y POR AÑO

ENTIDAD	AÑOS																TOTAL	%									
	46	47	48	49	50	51	52	53	54	55	56	57	58	59	60	61			62	63	64	65	4to. Quinquenio				
Entidad No Registrada	-	-	2	2	1	5	-	2	3	21	33	59	2	4	-	2	5	13	8	2	7	52	33	102	179	29,5	
Ministerio de Agricultura	-	-	-	1	1	2	1	3	-	-	34	38	4	2	1	3	2	12	4	3	2	6	4	4	19	71	11,7
Otros Ministerios	-	-	-	-	-	-	1	1	-	-	1	3	1	3	6	2	2	14	4	10	66	6	3	89	106	17,4	
Entidades Autónomas y Semi-Autónomas	-	-	-	-	1	1	1	1	-	3	32	37	8	12	5	14	9	48	16	12	11	71	3	113	199	32,8	
Bancos	-	-	-	-	-	-	-	-	-	-	1	1	-	1	-	1	-	2	1	1	2	-	-	4	7	1,2	
Asociación de Productores	-	-	-	-	-	-	-	-	-	-	-	-	-	-	-	-	-	-	-	-	6	-	-	6	6	1,0	
Universidades	-	-	-	-	-	-	-	-	3	1	1	5	1	5	2	6	6	20	3	1	-	7	3	14	39	6,4	
TOTAL	-	-	2	3	3	8	3	7	6	25	102	143	16	27	14	28	24	109	36	29	94	142	46	347	607	100,0	

CUADRO 30 - ECUADOR: NUMERO DE PERSONAS ADIESTRADAS, POR TIPO DE ENTIDAD DE ORIGEN Y POR AÑO

ENTIDAD	AÑOS																TOTAL	%									
	46	47	48	49	50	Quinquenio 1951-55	51	52	53	54	55	Quinquenio 1956-60	56	57	58	59			60	Quinquenio 1961-65	61	62	63	64	65	Quinquenio 1966-70	TOTAL
Entidad No Registrada	-	-	2	2	1	5	-	2	2	3	21	33	59	2	4	-	2	5	13	8	2	7	52	33	102	179	29,5
Ministerio de Agricultura	-	-	-	1	1	2	1	3	-	-	-	34	38	4	2	1	3	2	12	4	3	2	6	4	19	71	11,7
Otros Ministerios	-	-	-	-	-	-	1	1	-	-	-	1	3	1	3	6	2	2	14	4	10	66	6	3	89	106	17,4
Entidades Autónomas y Semi-Autónomas	-	-	-	-	1	1	1	1	1	3	32	37	8	12	5	14	9	48	16	12	12	11	71	3	113	199	32,8
Bancos	-	-	-	-	-	-	-	-	-	-	-	1	1	-	1	-	1	2	2	1	1	2	-	-	4	7	1,2
Asociación de Productores	-	-	-	-	-	-	-	-	-	-	-	-	-	-	-	-	-	-	-	-	-	6	-	-	6	6	1,0
Universidades	-	-	-	-	-	-	3	1	1	1	1	5	1	5	2	6	6	20	3	3	1	-	7	3	14	39	6,4
TOTAL	-	-	2	3	3	8	3	7	6	25	102	143	16	27	14	28	24	109	36	29	94	142	46	347	607	100,0	

CUADRO 31 - EL SALVADOR: NUMERO DE PERSONAS ADIESTRADAS, POR MATERIA Y POR AÑO

MATERIAS	46	47	48	49	50	51	52	53	54	55	56	57	58	59	60	61	62	63	64	65	4to Quin.	Total	% Anos (1)	
Aux.																								
Red. Técn. e Inf.																								
Bibliotecología																								
Estadística																								
SUB - TOTAL																								
Sociología																								
Extensión Agrícola																								
Educación p/ el Hogar																								
Adm. Rural o Suparvit.																								
Comercialización																								
Crédito o Econ. Agríc.																								
Reforma Agraria																								
Comunicaciones																								
Tributación Agrícola																								
Radio																								
Programación de Fincas																								
Recursos p/ Desarrollo																								
SUB - TOTAL																								
Genética																								
Fitopatología																								
Fisiología																								
Suelos y Fertilizantes																								
Horticultura																								
Radicalotapas																								
Entomología																								
Botánica																								
Tropicultura																								
Diagnosís Foliar																								
Nutrición de Plantas																								
SUB - TOTAL																								
Ecología																								
Silvicultura																								
Tecnol. de la Madera																								
Dendrología																								
SUB - TOTAL																								
Nutrición Animal																								
Cría Animal																								
Man. Ganado y P.P.																								
Pasturas																								
Ovinos y Lanas																								
SUB - TOTAL																								
Maquinaria Agrícola																								
Construcciones Rurales																								
Sistemas de Riego																								
Clasificación de Granos																								
SUB - TOTAL																								
T O T A L																								
No. de MATERIAS (2)																								

(1) Número de años en que se ofreció enseñanza, en la materia indicada, a personas procedentes de El Salvador.

(2) Número de materias en que se ofreció enseñanza, durante el año o el quinquenio indicados, a personas procedentes de El Salvador.

CUADRO 32 - EL SALVADOR: NUMERO DE PERSONAS ADESTRADAS, POR TIPO DE ENTIDAD DE ORIGEN Y POR AÑO

ENTIDAD	AÑOS													TOTAL	%									
	46	47	48	49	50	51	52	53	54	55	56	57	58			59	60	61	62	63	64	65	Quinquenio	TOTAL
Entidad No Registrada	-	-	-	-	-	3	11	1	1	2	18	-	1	-	-	-	1	2	8	49	60	79	16,8	
Ministerio de Agricultura	-	-	-	-	-	-	21	2	3	4	30	9	5	38	49	6	107	39	71	35	4	3	152	61,3
Otros Ministerios	-	-	-	-	-	-	1	2	1	-	4	-	1	-	-	2	-	1	36	-	-	37	9,1	
Entidades Autónomas y Semi-Autónomas	-	-	-	-	-	2	3	-	-	2	7	1	4	5	8	1	19	3	13	7	5	29	11,7	
Universidades	-	-	-	-	-	-	-	-	-	-	-	-	-	-	-	1	1	1	1	1	1	4	1,1	
TOTAL	-	-	-	-	-	5	36	5	5	8	59	10	11	43	58	8	130	43	87	38	56	282	471	100,0

CUADRO 33 - ESTADOS UNIDOS DE AMERICA Y PUERTO RICO: NUMERO DE PERSONAS ADIESTRADAS, POR MATERIA Y POR AÑO

MATERIAS	46	47	48	49	50	51	52	53	54	55	56	57	58	59	60	61	62	63	64	65	% Culin	Tota %	Años (1)	
Red. Técn. o Inf.																								
Bibliotecología																								
Españolista																								
SUB - TOTAL																								
Sociología																								
Extensión Agrícola																								
Educación p/el Hogar																								
Adm. Rural o Supervis.																								
Comercialización																								
Crédito o Econ. Agríc.																								
Reforma Agraria																								
Comunicaciones																								
Tributación Agrícola																								
Radio																								
Programación de Fincas																								
Recursos p/Desarrollo																								
SUB - TOTAL																								
Genética																								
Fitopatología																								
Fisiología																								
Suelos y Fertilizantes																								
Horticultura																								
Radializátopos																								
Entomología																								
Botánica																								
Tropicultura																								
Diagnósis Foliar																								
Nutrición de Plantas																								
SUB - TOTAL																								
Ecología																								
Silvicultura																								
Tecnol. de la Madera																								
Dendrología																								
SUB - TOTAL																								
Nutrición Animal																								
Cria Animal																								
Man. Ganado y P.P.																								
Pasturas																								
Ovinos y Lenas																								
SUB - TOTAL																								
Maquinaria Agrícola																								
Construcciones Rurales																								
Sistemas de Riego																								
Clasificación de Granos																								
SUB - TOTAL																								
T O T A L																								
No. de MATERIAS (2)																								

(1) Número de años en que se ofreció enseñanza, en la materia indicada, a personas procedentes de Estados Unidos de América y Puerto Rico.

(2) Número de materias en que se ofreció enseñanza, durante el año o el quinquenio indicados, a personas procedentes de Estados Unidos de América y Puerto Rico.

CUADRO 34 - ESTADOS UNIDOS DE AMERICA Y PUERTO RICO: NUMERO DE PERSONAS ADIISTRADAS, POR TIPO DE ENTIDAD DE ORIGEN Y POR AÑO

ENTIDAD	AÑOS																TOTAL	%							
	46	47	48	49	50	51	52	53	54	55	56	57	58	59	60	61			62	63	64	65	4o. Quinquenio		
Entidad No Registrada	-	2	6	3	6	17	2	6	1	4	2	15	-	6	2	-	2	-	1	-	4	5	47	29,0	
Ministerio de Agricultura	-	-	-	-	-	-	1	6	2	2	11	4	5	3	2	1	15	3	4	1	-	8	34	21,0	
Otros Ministerios	-	-	-	-	1	1	-	1	-	1	2	-	-	3	-	-	3	-	1	-	-	1	7	4,3	
Entidades Autónomas y Semi-Autónomas	-	-	2	-	1	3	-	-	-	-	1	1	1	-	4	1	6	1	3	8	3	1	16	26	16,1
Universidades	-	-	2	1	1	4	-	1	1	1	-	3	3	6	3	3	21	3	8	6	3	-	20	48	29,6
TOTAL	-	2	10	4	9	25	2	8	9	7	6	32	8	17	11	9	55	7	16	15	7	5	50	162	100,0

CUADRO 36 - GUATEMALA: NUMERO DE PERSONAS ADESTRADAS, POR TIPO DE ENTIDAD DE ORIGEN Y POR AÑO

ENTIDAD	AÑOS															TOTAL	%									
	46	47	48	49	50	51	52	53	54	55	56	57	58	59	60			61	62	63	64	65				
Entidad No Registrada	1	-	-	2	-	3	10	5	1	7	3	26	71	40	32	1	3	147	-	4	2	64	70	246	41,2	
Ministerio de Agricultura	-	-	-	-	-	-	-	2	2	5	9	2	6	7	12	6	33	4	11	2	2	4	23	65	10,9	
Otros Ministerios	-	-	-	-	-	-	-	-	-	-	-	1	1	1	6	3	12	-	1	1	9	-	11	23	3,9	
Entidades Autónomas y Semi-Autónomas	-	-	-	1	-	1	2	1	-	1	7	7	27	31	27	10	102	47	13	14	1	5	80	194	32,5	
Bancos	-	-	-	-	-	-	3	-	-	-	-	3	-	1	-	-	1	-	-	16	-	-	16	20	3,3	
Asociación de Productores	-	-	-	-	-	-	-	-	-	-	-	-	-	-	-	-	-	-	-	45	-	-	45	45	7,5	
Universidades	-	-	-	-	-	-	-	-	-	-	-	-	-	1	-	-	1	2	1	-	-	-	3	4	0,7	
TOTAL	1	-	-	3	-	4	15	6	3	10	15	49	81	74	73	46	22	296	53	26	82	14	73	248	597	100,0

CUADRO 37 - HAITI: NUMERO DE PERSONAS ADIESTRADAS, POR MATERIA Y POR AÑO

MATERIA	46	47	48	49	50	51	52	53	54	55	56	57	58	59	60	61	62	63	64	65	Total	%	Años (1)
Red. Técn. e Inf.																							
Bibliotecología																							
Estadística																							
SUB - TOTAL																							
Sociología																							
Extensión Agrícola																							
Educación p/ el Hogar																							
Adm. Rural o Supervis.																							
Comercialización																							
Crédito o Econ. Agríc.																							
Reforma Agraria																							
Comunicaciones																							
Tributación Agrícola																							
Radio																							
Programación de Fincas																							
Recursos p/ el Desarrollo																							
SUB - TOTAL																							
Genética																							
Filopatología																							
Fisiología																							
Suelos y Fertilizantes																							
Horticultura																							
Radiolixtrópos																							
Entomología																							
Botánica																							
Tropicultura																							
Diagnosís Follar																							
Nutrición de Plantas																							
SUB - TOTAL																							
Ecología																							
Silvicultura																							
Tecnol. de la Madera																							
Dendrología																							
SUB - TOTAL																							
Nutrición Animal																							
Cría Animal																							
Man. Ganado y P.P.																							
Pasturas																							
Ovinos y Lanos																							
SUB - TOTAL																							
Maquinaria Agrícola																							
Construcciones Rurales																							
Sistemas de Riego																							
Clasificación de Granos																							
SUB - TOTAL																							
T O T A L																							
No. DE MATERIAS (2)																							

(1) Número de años en que se ofreció enseñanza, en la materia indicado, a personas procedentes de Haití.

(2) Número de materias en que se ofreció enseñanza, durante el año o el quinquenio indicados, a personas procedentes de Haití.

CUADRO 38 - HAITI: NUMERO DE PERSONAS ADIISTRADAS, POR TIPO DE ENTIDAD DE ORIGEN Y POR AÑO

ENTIDAD	AÑOS												TOTAL	%												
	46	47	48	49	50	51	52	53	54	55	56	57			58	59	60	61	62	63	64	65				
Entidad No Registrada	-	2	-	1	-	3	-	1	4	1	6	-	-	23	1	-	24	-	1	1	6	8	41	15,8		
Ministerio de Agricultura	-	-	-	1	-	1	2	85	2	1	5	95	6	8	7	12	4	37	4	10	6	5	3	28	161	62,0
Otros Ministerios	-	-	-	-	-	-	-	-	-	-	1	1	1	1	-	-	2	-	3	-	-	-	-	3	6	2,3
Entidades Autónomas y Semi-Autónomas	-	-	-	1	-	1	-	2	-	2	-	4	-	2	-	1	30	33	4	1	-	2	1	8	46	17,7
Bancos	-	-	-	-	-	-	-	-	-	-	-	-	-	-	-	-	-	-	1	1	1	-	-	3	3	1,1
Universidades	-	-	-	-	-	-	-	-	-	-	-	-	-	-	-	2	-	2	1	-	-	-	-	1	3	1,1
TOTAL	-	2	-	3	-	5	2	87	3	7	7	106	7	11	30	16	34	98	9	15	8	9	10	51	260	100,0

CUADRO 39 - HONDURAS: NUMERO DE PERSONAS ADIESTRADAS, POR MATERIA Y POR AÑO

M A T E R I A	46	47	48	49	50	51	52	53	54	55	56	57	58	59	60	61	62	63	64	65	Total	%	Años (1)					
Red. Téc. e Inf.											1	2			1	3	1				5		4					
Bibliotecología																												
Estadística																	1				1		1					
SUB - TOTAL											1	2			1	3	1				6	2,2	5					
Sociología																												
Extensión Agrícola												12	2	2	2	16	1	2			3	19	5					
Educación p/el Hogar						2	4	21	7	2	36	25	3	2	6	38	3	2			5	79	12					
Adm. Rural o Supervis.						29	1	2	2	2	34	1	9	2	3	16	3	2	2		7	57	12					
Comercialización																												
Crédito o Econ. Agríc.									2	2			1															
Reforma Agraria											2						5	2	4	1	12	15	6					
Comunicaciones															3	3		3	4	10	10	3	3					
Tributación Agrícola																												
Radio																												
Programación de Fincas																												
Recursos p/Desarrollo																												
SUB - TOTAL						2	33	22	11	4	72	26	14	6	12	74	7	14	4	10	6	41	187	69,2	15			
Genética										1	1											1		1				
Fitopatología																					3	3	3	1				
Fisiología			1		1	2				1	1	2	1	7	2	4	16					19		8				
Suelos y Fertilizantes																												
Horticultura									1		1	1	1	2	2	5	1	1	1	1	4	10		8				
Agroclimatología																												
Entomología																												
Botánica																					2	2	2	1				
Trapiicultura																												
Diagnóstico Foliar																												
Nutrición de Plantas																												
SUB - TOTAL						1	1	2		1	2	2	7	4	6	21	1	1	1	6	9	35	13,0	13				
Ecología									2	1	2	2	2			2						7		4				
Silvicultura							5			5												5		1				
Tecnol. de la Madera													1			1						1		1				
Dendrología																												
SUB - TOTAL						5	2	1	2	10	2	2	1			3						13	4,8	6				
Nutrición Animal																												
Cría Animal														1							1	1	1	1				
Man. Ganado y P.P.													1	2	4							4		3				
Pasturas							2															2		1				
Ovinos y Lanas																						1		1				
SUB - TOTAL						2	2			2	1	2	1	1	2	4	1	1	1	1	2	8	3,0	6				
Maquinaria Agrícola																												
Construcciones Rurales																						1		3				
Sistemas de Riego																						3		3				
Clasificación de Granos							2		2	4	2	4	4		4	8	1					10		3				
SUB - TOTAL						2	2	2	2	6	1	4	4	1	4	10	1	3	1		5	21	7,8	10				
TOTAL						1	2	4	42	25	13	10	94	32	20	26	12	25	115	9	20	6	11	13	59	270	100,0	17
No. de MATERIAS (2)						1	1	2	5	4	5	6	12	6	7	8	13	5	9	4	4	7	16	25				

(1) Número de años en que se ofreció enseñanza, en la materia indicada, a personas procedentes de Honduras.

(2) Número de materias en que se ofreció enseñanza, durante el año o el quinquenio indicados, a personas procedentes de Honduras.

CUADRO 38 - HAITI: NUMERO DE PERSONAS ADIISTRADAS, POR TIPO DE ENTIDAD DE ORIGEN Y POR AÑO

ENTIDAD	AÑOS												TOTAL	%												
	46	47	48	49	50	1 ^{er} Quinquenio	51	52	53	54	55	2 ^{do} Quinquenio			56	57	58	59	60	3 ^{er} Quinquenio	61	62	63	64	65	4 ^{to} Quinquenio
Entidad No Registrada	-	2	-	1	-	3	-	-	1	4	1	6	-	-	23	1	-	24	-	-	1	1	6	8	41	15,8
Ministerio de Agricultura	-	-	-	1	-	1	2	85	2	1	5	95	6	8	7	12	4	37	4	10	6	5	3	28	161	62,0
Otros Ministerios	-	-	-	-	-	-	-	-	-	-	1	1	1	1	-	-	-	2	-	3	-	-	-	3	6	2,3
Entidades Autónomas y Semi-Autónomas	-	-	-	1	-	1	-	2	-	2	-	4	-	2	-	1	30	33	4	1	-	2	1	8	46	17,7
Bancos	-	-	-	-	-	-	-	-	-	-	-	-	-	-	-	-	-	-	-	1	1	1	-	3	3	1,1
Universidades	-	-	-	-	-	-	-	-	-	-	-	-	-	-	-	2	-	2	1	-	-	-	-	1	3	1,1
TOTAL	-	2	-	3	-	5	2	87	3	7	7	106	7	11	30	16	34	98	9	15	8	9	10	51	260	100,0

CUADRO 40 - HONDURAS: NUMERO DE PERSONAS ADIESTRADAS, POR TIPO DE ENTIDAD DE ORIGEN Y POR AÑO

ENTIDAD	AÑOS															TOTAL	%							
	46	47	48	49	50	51	52	53	54	55	56	57	58	59	60			61	62	63	64	65	4.º Quinquenio	
Entidad No Registrada	-	-	-	-	1	3	32	22	4	2	63	4	1	-	1	-	6	-	1	1	8	10	80	29,6
Ministerio de Agricultura	-	-	-	-	-	-	3	3	2	2	10	2	2	12	4	6	26	1	-	-	3	4	40	14,8
Otros Ministerios	-	-	-	-	-	-	2	-	1	1	4	2	2	-	-	1	5	-	3	2	3	1	18	6,7
Entidades Autónomas y Semi-Autónomas	-	-	1	-	-	-	4	-	1	-	5	24	14	7	7	14	66	8	15	2	4	1	102	37,8
Bancos	-	-	-	-	-	1	1	-	5	4	11	-	1	7	-	4	12	-	2	1	2	-	28	10,4
Universidades	-	-	-	-	-	-	-	-	-	1	1	-	-	-	-	-	-	-	-	1	-	2	0,7	
TOTAL	-	-	1	-	1	4	42	25	13	10	94	32	20	26	12	25	115	9	20	6	11	13	270	100,0

CUADRO 41 - MEXICO: NUMERO DE PERSONAS ADESTRADAS, POR MATERIA Y POR AÑO

MATERIA	46	47	48	49	50	51	52	53	54	55	56	57	58	59	60	61	62	63	64	65	Año Culin	Total	%	Area(1)
Red. Téc. e Inf.								1							2	1						4		3
Bibliotecología																	1					1		1
Estadística																	1					1		1
SUB - TOTAL																								
Sociología																								
Extensión Agrícola																								
Educación p/el Hogar																								
Adm. Rural o Supervis.																								
Comercialización																								
Crédito o Econ. Agríc.																								
Reforma Agraria																								
Comunicaciones																								
Tributación Agrícola																								
Radio																								
Programación de Fincas																								
Recursos p/Desarrollo																								
SUB - TOTAL																								
Genética																								
Fitopatología																								
Fisiología																								
Suelos y Fertilizantes																								
Horticultura																								
Radiolísotopos																								
Entomología																								
Botánica																								
Tropicultura																								
Diagnos Follar																								
Nutrición de Plantas																								
SUB - TOTAL																								
Ecología																								
Silvicultura																								
Tecnol. de la Madera																								
Dendrología																								
SUB - TOTAL																								
Nutrición Animal																								
Cria Animal																								
Man. Ganado y P.P.																								
Pasturas																								
Ovinos y Lanos																								
SUB - TOTAL																								
Maquinaria Agrícola																								
Construcciones Rurales																								
Sistemas de Riego																								
Clasificación de Granos																								
SUB - TOTAL																								
T O T A L																								
No. de MATERIAS (2)																								

(1) Número de años en que se ofreció enseñanza, en la materia indicada, a personas procedentes de México.

(2) Número de materias en que se ofreció enseñanza, durante el año o el quinquenio indicados, a personas procedentes de México.

CUADRO 42 - MEXICO: NUMERO DE PERSONAS ADIESTRADAS, POR TIPO DE ENTIDAD DE ORIGEN Y POR AÑO

ENTIDAD	AÑOS															TOTAL	%										
	46	47	48	49	50	1 ^o Quinquenio	51	52	53	54	55	2 ^{do} Quinquenio	56	57	58			59	60	3 ^{er} Quinquenio	61	62	63	64	65	4 ^{to} Quinquenio	
Entidad No Registrada	-	-	2	2	1	5	1	34	4	18	2	59	6	1	-	2	4	4	13	5	1	1	1	11	19	96	21,6
Ministerio de Agricultura	2	-	2	1	-	5	-	-	-	3	3	6	4	36	5	12	5	62	25	10	10	125	4	174	247	55,6	
Otros Ministerios	-	-	-	-	-	-	-	-	1	1	1	3	-	4	3	1	1	9	8	2	1	-	-	11	23	5,2	
Entidades Autónomas y Semi-Autónomas	-	-	-	-	1	1	-	1	3	2	-	6	2	2	-	6	3	13	4	8	5	10	2	29	49	11,0	
Bancos	-	-	-	1	-	1	-	-	-	1	-	1	-	-	2	2	1	5	1	9	2	1	-	13	20	4,5	
Universidades	-	1	-	-	-	1	-	-	1	-	-	1	-	-	1	1	1	3	1	1	-	1	1	4	9	2,1	
TOTAL	2	1	4	4	2	13	1	35	9	25	6	76	12	43	11	24	15	105	44	31	19	138	18	250	444	100,0	

CUADRO 43 - NICARAGUA: NUMERO DE PERSONAS ADIESTRADAS, POR MATERIA Y POR AÑO

MATERIA	46	47	48	49	50	51	52	53	54	55	56	57	58	59	60	61	62	63	64	65	Total	%	Años (1)	
Ac.	Quin	Quin	Quin	Quin	Quin	Quin	Quin	Quin	Quin	Quin	Quin	Quin	Quin	Quin	Quin	Quin	Quin	Quin	Quin	Quin	Quin	Quin	Quin	Quin
Rad. Técn. e Inf.																								
Bibliotecología																								
Estadística																								
SUB - TOTAL																								
Sociología																								
Extensión Agrícola																								
Educación p/el Hogar																								
Admin. Rural o Supervis.																								
Comercialización																								
Crédito o Econ. Agríc.																								
Reforma Agraria																								
Comunicaciones																								
Tributación Agrícola																								
Radio																								
Programación de Fincas																								
Recursos p/Desarrollo																								
SUB - TOTAL																								
Genética																								
Fitopatología																								
Fisiología																								
Suelos y Fertilizantes																								
Horticultura																								
Radioisótopos																								
Entomología																								
Botánica																								
Tropicultura																								
Diagnóstico Foliar																								
Nutrición de Plantas																								
SUB - TOTAL																								
Ecología																								
Silvicultura																								
Tecnol. de la Madera																								
Dendrología																								
SUB - TOTAL																								
Nutrición Animal																								
Cria Animal																								
Mán. Ganado y P.P.																								
Pesqueros																								
Ovinos y Lanos																								
SUB - TOTAL																								
Maquinaria Agrícola																								
Construcciones Rurales																								
Sistemas de Riego																								
Clasificación de Granos																								
SUB - TOTAL																								
T O T A L																								
No. de MATERIAS (2)																								

(1) Número de años en que ofreció enseñanza, en la materia indicada, a personas procedentes de Nicaragua.

(2) Número de materias en que se ofreció enseñanza, durante el año o el quinquenio indicados, a personas procedentes de Nicaragua.

CUADRO 44 - NICARAGUA: NUMERO DE PERSONAS ADESTRADAS, POR TIPO DE ENTIDAD DE ORIGEN Y POR AÑO

ENTIDAD	AÑOS																			TOTAL	%					
	46	47	48	49	50	51	52	53	54	55	2º Quinquenio	56	57	58	59	60	3º Quinquenio	61	62			63	64	65	4º Quinquenio	
Entidad No Registrada	1	-	-	-	-	1	2	3	-	4	2	11	22	7	3	-	1	33	-	1	-	1	28	30	75	26,0
Ministerio de Agricultura	-	1	-	-	-	1	-	1	4	2	10	17	5	20	17	8	5	55	9	11	4	6	4	34	107	37,2
Otros Ministerios	-	-	-	-	-	1	2	-	-	-	-	3	-	-	32	1	1	34	1	4	-	1	-	6	43	14,9
Entidades Autónomas y Semi-Autónomas	-	-	-	-	-	2	3	2	2	2	2	11	8	11	11	2	5	37	-	1	2	2	2	7	55	19,1
Bancos	-	-	-	-	-	-	-	-	-	-	-	-	-	3	1	2	-	6	-	-	-	1	-	1	7	2,4
Universidades	-	-	-	-	1	-	-	-	-	-	-	-	-	-	-	-	-	-	-	-	-	-	-	-	1	0,4
TOTAL	1	1	-	-	1	3	5	9	6	8	14	42	35	41	64	13	12	165	10	17	6	11	34	78	288	100,0

CUADRO 45 - PANAMA: NUMERO DE PERSONAS ADIESTRADAS, POR MATERIA Y POR AÑO

MATERIAS	46	47	48	49	50	51	52	53	54	55	56	57	58	59	60	61	62	63	64	65	Cálcul. Total	%	Años (1)
Med. Técn. e Inf.																							
Bibliotecología																							
Estadística																							
SUB - TOTAL																							
Sociología																							
Extensión Agrícola																							
Educación p/el Hogar																							
Adm. Rural o Supervis.																							
Comercialización																							
Crédito o Econ. Agríc.																							
Reforma Agraria																							
Comunicaciones																							
Tributación Agrícola																							
Radio																							
Programación de Fincas																							
Recursos p/el Desarrollo																							
SUB - TOTAL																							
Genética																							
Fitopatología																							
Fisiología																							
Suelos y Fertilizantes																							
Horticultura																							
Radioloxopos																							
Entomología																							
Botánica																							
Tropicultura																							
Diagnóstico Foliar																							
Nutrición de Plantas																							
SUB - TOTAL																							
Ecología																							
Silvicultura																							
Tecnol. de la Madera																							
Dendrología																							
SUB - TOTAL																							
Nutrición Animal																							
Cría Animal																							
Man. Ganado y P.P.																							
Pasturas																							
Ovinos y Lanas																							
SUB - TOTAL																							
Maquinaria Agrícola																							
Construcciones Rurales																							
Sistemas de Riego																							
Clasificación de Granos																							
SUB - TOTAL																							
TOTAL																							
No. de MATERIAS (2)																							

(1) Número de años en que se ofreció enseñanza, en la materia indicada, a personas procedentes de Panamá.

(2) Número de materias en que se ofreció enseñanza, durante el año o el quinquenio indicados, a personas procedentes de Panamá.

CUADRO 44 - NICARAGUA: NUMERO DE PERSONAS ADIESTRADAS, POR TIPO DE ENTIDAD DE ORIGEN Y POR AÑO

ENTIDAD	AÑOS															TOTAL	%								
	46	47	48	49	50	51	52	53	54	55	56	57	58	59	60			61	62	63	64	65	Quinquenio		
Entidad No Registrada	1	-	-	-	-	1	2	3	-	4	2	11	22	7	3	-	1	-	1	28	30	75	26,0		
Ministerio de Agricultura	-	1	-	-	-	-	1	4	2	10	17	5	17	20	17	8	5	11	4	6	4	34	107	37,2	
Otros Ministerios	-	-	-	-	-	1	2	-	-	-	3	-	-	-	32	1	1	4	-	1	-	6	43	14,9	
Entidades Autónomas y Semi-Autónomas	-	-	-	-	-	2	3	2	2	2	11	8	11	11	11	2	5	1	2	2	2	7	55	19,1	
Bancos	-	-	-	-	-	-	-	-	-	-	-	-	3	1	2	-	-	-	1	-	-	1	7	2,4	
Universidades	-	-	-	-	1	-	-	-	-	-	-	-	-	-	-	-	-	-	-	-	-	-	1	0,4	
TOTAL	1	1	-	-	1	3	5	9	6	8	14	42	35	41	64	13	12	165	10	17	6	11	34	288	100,0

CUADRO 45 - PANAMA: NUMERO DE PERSONAS ADIESTRADAS, POR MATERIA Y POR AÑO

MATERIAS	46	47	48	49	50	51	52	53	54	55	56	57	58	59	60	61	62	63	64	65	66	Total	%	Años (1)
Aux.																								
Red., Técn. e Inf.																								
Bibliotecología																								
Estadística																								
SUB - TOTAL																								
Sociología																								
Extensión Agrícola																								
Educación p/al Hogar																								
Adm. Rural o Supervis.																								
Comercialización																								
Crédito o Econ. Agríc.																								
Reforma Agraria																								
Comunicaciones																								
Tributación Agrícola																								
Radio																								
Programación de Fincas																								
Recursos p/el Desarrollo																								
SUB - TOTAL																								
Genética																								
Fitopatología																								
Fisiología																								
Suelos y Fertilizantes																								
Horticultura																								
Radialotopos																								
Entomología																								
Botánica																								
Tropicultura																								
Diagnóstico Fallar																								
Nutrición de Plantas																								
SUB - TOTAL																								
Ecología																								
Silvicultura																								
Tecnol. de la Madera																								
Dendrología																								
SUB - TOTAL																								
Nutrición Animal																								
Cría Animal																								
Man. Ganado y P.P.																								
Pasturas																								
Ovinos y Lanas																								
SUB - TOTAL																								
Maquinaria Agrícola																								
Construcciones Rurales																								
Sistemas de Riego																								
Clasificación de Granos																								
SUB - TOTAL																								
T O T A L																								
No. de MATERIAS (2)																								

(1) Número de años en que se ofreció enseñanza, en la materia indicada, a personas procedentes de Panamá.

(2) Número de materias en que se ofreció enseñanza, durante el año o el quinquenio indicados, a personas procedentes de Panamá.

CUADRO 46 - PANAMA: NUMERO DE PERSONAS ADIESTRADAS, POR TIPO DE ENTIDAD DE ORIGEN Y POR AÑO

ENTIDAD	AÑOS												TOTAL	%													
	46	47	48	49	50	1 ^o Quinquenio	51	52	53	54	55	2 ^{do} Quinquenio			56	57	58	59	60	3 ^{er} Quinquenio	61	62	63	64	65	4 ^o Quinquenio	
Entidad No Registrada	-	-	-	1	-	1	2	3	1	7									1	1	1	23	37	63	82	22,7	
Ministerio de Agricultura	-	-	-	-	-	1	3	2	8	6	20								3	9	10	10	10	10	10	29	25,1
Otros Ministerios	-	-	-	-	-	-	-	-	-	-	-								-	2	-	-	-	-	6	3,0	
Entidades Autónomas y Semi-Autónomas	-	-	-	-	-	1	2	-	1	4	8								17	7	3	48	38	113	174	48,1	
Bancos	-	-	-	-	-	-	-	-	-	-	-								-	-	-	-	-	-	1	0,3	
Universidades	-	-	-	-	-	-	-	-	-	-	-								-	-	-	-	-	-	1	0,8	
TOTAL	-	-	-	1	-	1	4	12	11	35									20	18	18	65	53	174	362	100,0	

CUADRO 47 - PARAGUAY: NUMERO DE PERSONAS ADESTRADAS, POR MATERIA Y POR AÑO

MATERIA	46	47	48	49	50	51	52	53	54	55	56	57	58	59	60	61	62	63	64	65	Cum	Total	%	Años(1)			
Aux																						2		2			
Red. Téc. e Inf.										1																	
Bibliotecología																											
Estadística												2										1	3		2		
SUB - TOTAL										1	1	2			1	3						1	5	1,3	4		
Sociología																											
Extensión Agrícola							7	8	2	7	24	3	7	1	1	12	2	18	21	1		1	1		1		
Educación p/ el Hogar							1	1	1	30	32	4	1	36		41	1	2				3	76		8		
Adm. Rural o Supervis.									4		4		4			8	2	1				4	16		6		
Comercialización											4				4	4							4		1		
Credito o Econ. Agríc.																2	2	27	9	18		58	58		5		
Reforma Agraria																3	1	1	2	3		7	7		2		
Comunicaciones																	4					4	4		1		
Tributación Agrícola																		4				4	4		1		
Radio																			4			4	4		1		
Programación de Fincas																											
Recursos p/ el Desarrollo							7	9	7	37	60	11	11	37	5	65	9	5	52	38	43	147	272	72,0	14		
SUB - TOTAL							7	9	7	37	60	11	11	37	5	65	9	5	52	38	43	147	272	72,0	14		
Genética																											
Fitopatología																											
Fisiología																											
Suelos y Fertilizantes						1					1					1	1	2	3			6	8		5		
Horticultura							5				5												5		1		
Radistatopos																											
Entomología																											
Botánica																											
Tropicultura																											
Diagnosís Foliar																											
Nutrición de Plantas																											
SUB - TOTAL							1	5			6	1			1	2	2	3	4	3	14	21	21	5,6	8		
Ecología								1	1		2		3	1		4						6	6		4		
Silvicultura																							1	1		1	
Tecnología de la Madera																											
Dendrología																											
SUB - TOTAL							1	1	1		2		3	1		4	1					7	7	1,8	5		
Nutrición Animal																						21	24		2		
Cria Animal																											
Man. de Ganado y PP																											
Pasturas							4	4	4	5	13	4	4	4		8		2				2	23		6		
Ovinos y Lanos																						23	23		1		
SUB - TOTAL							4	4	4	5	13	4	4	4	3	11		2				44	70	18,5	8		
Mesquinaria Agrícola																											
Construcciones Rurales																											
Sistemas de Riego																											
Clasificación de Granos																											
SUB - TOTAL											3					3							3			1	
TOTAL							1	12	14	12	43	82	15	7	14	42	9	87	11	8	57	42	91	209	378	100,0	15
No. de MATERIAS (2)							1	2	4	5	4	8	5	3	4	4	11	6	6	7	8	9	18	23			

(1) Número de años en que se ofreció enseñanza, en la materia indicada, a personas procedentes de Paraguay.

(2) Número de materias en que se ofreció enseñanza, durante el año o el quinquenio indicados, a personas procedentes de Paraguay.

CUADRO 48 - PARAGUAY: NUMERO DE PERSONAS ADIISTRADAS, POR TIPO DE ENTIDAD DE ORIGEN Y POR AÑO

ENTIDAD	AÑOS															TOTAL	%									
	46	47	48	49	50	51	52	53	54	55	56	57	58	59	60			61	62	63	64	65				
Entidad No Registrada	-	-	-	-	-	1	-	1	2	7	11	11	1	4	1	2	19	1	5	30	11	88	135	165	43,7	
Ministerio de Agricultura	-	-	-	-	-	-	10	8	3	5	26	2	4	7	7	2	22	2	-	3	8	-	-	13	61	16,1
Otros Ministerios	-	-	-	-	-	-	-	-	-	-	-	-	-	-	4	-	4	-	-	18	-	-	-	18	22	5,8
Entidades Autónomas y Semi-Autónomas	-	-	-	-	-	-	2	5	4	31	42	2	2	3	30	1	38	3	2	3	15	1	24	104	27,5	
Bancos	-	-	-	-	-	-	-	-	1	-	1	-	-	-	-	2	2	-	1	2	6	-	-	9	12	3,2
Universidades	-	-	-	-	-	-	-	-	2	-	2	-	-	-	2	2	2	5	-	1	2	2	10	14	3,7	
TOTAL	-	-	-	-	-	1	12	14	12	43	82	15	7	14	42	9	87	11	8	57	42	91	209	378	100,0	

CUADRO 49 - PERU: NUMERO DE PERSONAS ADIESTRADAS, POR MATERIA Y POR AÑO

MATERIA	46	47	48	49	50	51	52	53	54	55	56	57	58	59	60	61	62	63	64	65	Quin Total	%	Años (1)	
Res. Téc. e Inf.									2					1	1						23	27	4	
Bibliotecología										1	1					3	1	1			5	7	5	
Estadística																								
SUB - TOTAL									2	1	3			1	3	3	1	24			28	34	2,4	8
Sociología																2					2	2	1	
Extensión Agrícola				1	1				7	7		19	3	14	56	92	8	4	3	5	3	23	123	11
Educación p/ el Hogar						9			11		7	13		7	6	33	5	20	3	6	34	87	10	
Adm. Rural o Supervis.														10	10	20	15				15	35	3	
Comercialización																								
Crédito o Econ. Agríc.								2	49	51	36	43	41	2	148	270	2	17	7	2	2	30	361	12
Reforma Agraria																					3	172	177	4
Comunicaciones																1	18				28	1	47	4
Tributación Agrícola																								
Radio																								
Programación de Fincas																								
Recursos p/ Desarrollo																								
SUB - TOTAL				1	1	9	20	49	78	43	75	44	33	221	416	30	42	31	41	185	329	824	59,2	14
Genética										1					2								3	3
Fisiopatología																					4	5	9	2
Fisiología						4	1		5	2	13	14	21	2	52	4	27	3		3	37	94	11	
Suelos y Fertilizantes																					13	13	13	1
Horticultura										11					11		8			5	13	24	3	
Radioisótopos																								
Entomología																					1	5	6	2
Botánica																		1	53	21	75	75	3	3
Tropicultura											10				10							10		1
Diagnóstico Foliar																								
Nutrición de Plantas																								
SUB - TOTAL						4	2		6	14	23	14	21	3	75	4	27	12	58	52	153	234	16,8	12
Ecología									5	5	10		9	19	4	42	7				7	54	6	
Silvicultura						14			14	1			1		3	1		1			2	19	6	
Tecnología de la Madera																								
Dendrología																								
SUB - TOTAL						14	5		19	11	11	10	20	4	45	8		2			10	74	5,3	8
Nutrición Animal			1		1																1	2	2	2
Cria Animal													2	2	1	5	1		1		2	8	6	
Man. de Ganado y PP																								
Pasturas																								
Ovinos y Lanos																								
SUB - TOTAL			1		1	1			1	1	2	2	1	5	5	2		2	1	1	4	11	0,8	8
Maquinaria Agrícola										1	1										1	3	3	
Construcciones Rurales																								
Sistemas de Riego						16	14	4	34		52	38	50	19	159	11	9					20	179	6
Clasificación de Granos						16	14	5	35	1	52	38	50	19	160	11	9				1	21	216	15,5
SUB - TOTAL						5	41	41	55	142	70	152	108	126	248	704	56	81	100	239	545	1393	100,0	16
TOTAL			1	1	2	2	5	6	4	12	9	7	7	10	10	16	9	10	9	14	24	27		
No. de MATERIAS (2)																								

(1) Número de años en que se ofreció enseñanza, en la materia indicada, a personas procedentes de Perú.

(2) Número de materias en que se ofreció enseñanza, durante el año o el quinquenio indicados, a personas procedentes de Perú.

CUADRO 50 - PERU: NUMERO DE PERSONAS ADIESTRADAS, POR TIPO DE ENTIDAD DE ORIGEN Y POR AÑO

ENTIDAD	AÑOS																			TOTAL	%					
	46	47	48	49	50	51	52	53	54	55	56	57	58	59	60	61	62	63	64			65				
Entidad No Registrada	-	-	-	1	1	2	-	5	23	22	43	93	54	101	78	92	160	485	33	37	5	58	221	354	934	67,0
Ministerio de Agricultura	-	-	-	-	-	-	-	4	4	3	11	10	17	10	5	54	96	3	4	5	18	7	37	144	10,3	
Otros Ministerios	-	-	-	-	-	-	-	1	5	1	7	-	5	-	1	2	8	1	2	7	1	-	11	26	1,9	
Entidades Autónomas y Semi-Autónomas	-	-	-	-	-	-	-	13	8	6	27	4	26	16	24	28	98	10	31	11	15	4	71	196	14,1	
Bancos	-	-	-	-	-	-	-	-	2	2	4	2	-	-	-	-	2	2	1	2	1	-	6	12	0,9	
Asociación de Productores	-	-	-	-	-	-	-	-	-	-	-	-	-	-	-	-	-	-	-	29	-	-	29	29	2,1	
Universidades	-	-	-	-	-	-	-	-	-	-	-	-	3	4	4	4	15	7	6	10	7	7	37	52	3,7	
T O T A L	-	-	-	1	1	2	-	5	41	41	55	142	70	152	108	126	248	704	56	81	69	100	239	545	1393	100,0

CUADRO 52 - REPUBLICA DOMINICANA: NUMERO DE PERSONAS ADESTRADAS, POR TIPO DE ENTIDAD DE ORIGEN Y POR AÑO

ENTIDAD	AÑOS												TOTAL	%													
	46	47	48	49	50	1er. Quinquenio	51	52	53	54	55	2do Quinquenio			56	57	58	59	60	3er. Quinquenio	61	62	63	64	65	4to. Quinquenio	TOTAL
Entidad No Registrada	-	-	-	-	-	-	-	-	-	1	2	4	-	-	-	-	-	-	-	-	29	14	-	32	75	79	44,6
Ministerio de Agricultura	1	-	-	-	-	1	1	2	2	4	1	1	-	-	-	-	-	-	8	2	34	19	3	-	58	69	39,0
Otros Ministerios	-	-	-	-	-	-	-	1	-	-	1	1	-	-	-	-	-	-	2	1	2	-	-	-	3	6	3,4
Entidades Autónomas y Semi-Autónomas	-	-	-	-	-	-	-	-	-	-	-	-	-	-	-	-	-	-	-	1	10	1	5	-	17	17	9,6
Bancos	-	-	-	-	-	-	-	-	-	-	-	-	-	-	-	-	-	-	-	-	2	3	-	-	5	5	2,8
Universidades	-	-	1	-	-	-	-	-	-	-	-	-	-	-	-	-	-	-	-	-	-	-	-	-	-	1	0,6
TOTAL	1	-	1	-	-	1	2	4	7	2	5	2	1	-	-	-	-	-	10	4	77	37	8	32	158	177	100,0

CUADRO 53 - URUGUAY: NUMERO DE PERSONAS ADIESTRADAS, POR MATERIA Y POR AÑO

MATERIA	46	47	48	49	50	51	52	53	54	55	56	57	58	59	60	61	62	63	64	65	4to Quin	Total	% Anual ⁽¹⁾	
Aux.																								
Red. Técn. e Inf.															2	2	1	3	1	1	5	7		
Bibliotecología																					1	1		
Estadística							2			2		4				4					1	7		
SUB - TOTAL							2		2	9	2	4			2	6	3	1	1	7	15	3,3	8	
Sociología								2	2															
Extensión Agrícola							18	9	10	10	2	1	9	1		13	4	3	19	1	27	87	12	
Educación p/ el Hogar							2	10	1	24	37	5	19	3	6	34	3	1	2	2	10	81	14	
Adm. Rural o Supervis.								2	2	2	4	4	4			8	4				4	14	4	
Comercialización															4	4					4	4		
Crédito o Econ. Agríc.							3			3	3		5		8	4	1	5	2	8	20	31	8	
Reforma Agraria																1	1	2	5	3	11	11	4	
Comunicaciones																1	1	3			3	4	2	
Tributación Agrícola																		6			6	6		
Radio																			4		4	4		
Programación de Fincas																								
Recursos p/ Desarrollo																								
SUB - TOTAL							20	22	15	43	100	14	20	16	12	68	18	6	15	32	14	85	253	56,2
Genética																								
Fitopatología																					2	2		
Fisiología																					2	2		
Suelos y Fertilizantes																	2							
Horticultura							6	1	4	38	49											49		
Radiolaxopos																								
Entomología																								
Botánica																								
Tropicultura																								
Diagnos. Foliar																								
Nutrición de Plantas																					2	2		
SUB - TOTAL							6	1	4	38	49										2	7	56	
Ecología									1				6	3		9						10		
Silvicultura																								
Tecnol. de la Madera																								
Dendrología																								
SUB - TOTAL									1	1			6	3	9									
Nutrición Animal																						10	2,2	
Cría Animal													23		4	4	1					5	2	
Man. Ganado y P.P.																23		1	2	3	26		3	
Pasturas																								
Ovinos y Lanas																						1	81	
SUB - TOTAL																						1	1	
Maquinaria Agrícola																								
Construcciones Rurales																								
Sistemas de Riego																								
Clasificación de Granos																								
SUB - TOTAL																								
TOTAL							26	30	32	85	173	17	32	93	18	12	172	20	11	18	36	20	105	450
No. de MATERIAS (2)							3	6	7	5	9	5	4	6	5	6	13	7	6	7	8	8	19	24

(1) Número de años en que se ofreció enseñanza, en la materia indicada, a personas procedentes de Uruguay.

(2) Número de materias en que se ofreció enseñanza, durante el año o el quinquenio indicados, a personas procedentes de Uruguay.

CUADRO 54 - URUGUAY: NUMERO DE PERSONAS ADIISTRADAS, POR TIPO DE ENTIDAD DE ORIGEN Y POR AÑO

ENTIDAD	AÑOS												TOTAL	%											
	46	47	48	49	50	51	52	53	54	55	56	57			58	59	60	61	62	63	64	65	Quinquenio	TOTAL	%
Entidad No Registrada	-	-	-	-	-	-	2	14	19	66	101	13	23	69	7	4	116	10	9	6	20	54	271	60,3	
Ministerio de Agricultura	-	-	-	-	-	-	10	8	4	5	27	-	3	8	1	3	15	2	-	1	15	-	18	60	13,3
Otros Ministerios	-	-	-	-	-	-	-	-	-	-	-	-	-	2	-	-	2	-	-	1	1	-	2	4	0,9
Entidades Autónomas y Semi-Autónomas	-	-	-	-	-	-	7	7	4	11	29	3	1	6	5	1	16	4	1	5	9	-	19	64	14,2
Bancos	-	-	-	-	-	-	1	-	1	-	2	-	-	1	-	1	2	2	-	1	2	-	5	9	2,0
Universidades	-	-	-	-	-	-	6	1	4	3	14	1	5	7	5	3	21	2	1	1	3	-	7	42	9,3
TOTAL	-	-	-	-	-	-	26	30	32	85	173	17	32	93	18	12	172	20	11	18	36	20	105	450	100,0

CUADRO 55 - VENEZUELA: NUMERO DE PERSONAS ADIESTRADAS, POR MATERIA Y POR AÑO

MATERIA	46	47	48	49	50	51	52	53	54	55	56	57	58	59	60	61	62	63	64	65	% Guin	Total	%	(1)
Real. Técn. e Inf.								18						5	1	6	2				2	26		4
Bibliotecología																					1	1		1
Etnológica																					1	1		1
SUB - TOTAL								18	18					5	1	6	2				4	28	4,0	5
Sociología														5	1	6	2	2			3	7		2
Entrenam. Agrícola														36	67	110	65	43	6	50	6	170	333	17
Educación p/el Hogar	8	16	4	28	11	8	1	5		25	1	3	3	29	36	68	26	21	3	1		51	134	10
Adm. Rural o Supervis.							8	3	4	15		3		4	4	4	3	15			18	22		3
Comercialización																								
Crédito o Econ. Agríc.										3	3				1	1	2	1			1	4	8	5
Reforma Agraria																	1	1	3	4	2	9	9	4
Comunicaciones																					2	2		2
Tributación Agrícola																	1	2						2
Radio																					3	3		2
Programación de Fincas																					1	1		1
Recursos p/Desarrollo																								
SUB - TOTAL	8	16	4	28	11	16	4	9	3	43	1	6	3	65	112	187	97	69	54	12	261	519	74,5	18
Genética																					1	1		2
Fitopatología																					1	1		1
Fisiología																								1
Suelos y Fertilizantes	1	12	2	1	16	1	1			2			1	7		8	5	3			1	9	35	11
Horticultura																								
Radistatopos											1			1	2	4		2			15	17	21	5
Entomología																								
Botánica																								
Tropicultura																								
Diagnos. Foliar																								
Nutrición de Plantas																								
SUB - TOTAL	1	13	2	1	17	1	1	2	8	13	2	1	1	8	2	12	5	3	2	2	17	29	60	8,6
Ecología																								15
Silvicultura																								6
Tecnol. de la Madera																								4
Dendrología																								1
SUB - TOTAL	1	1	1	1	1	1	1	3	3	9	16			1	2	3		2	1		3	23	3,3	9
Nutrición Animal																								2
Cria Animal																								2
Man. Ganado y P.P.														5		6								2
Pasturas																								1
Ovinos y Lanos																								2
SUB - TOTAL	1	1	1	1	1	4	1	1	1	5	6			5	6						1	14	2,0	7
Máquinaria Agrícola																								1
Construcciones Rurales																								1
Sistemas de Riego																								4
Clasificación de Granos																								2
SUB - TOTAL																								7
T O T A L	1	23	18	5	47	16	18	11	31	13	89	2	9	106	117	240	125	74	33	58	31	321	697	100,0
No. de MATERIAS (2)	1	5	2	2	5	3	4	5	5	4	10	2	4	3	8	12	8	9	7	9	9	22	27	

(1) Número de años en que se ofreció enseñanza, en la materia indicada, a personas procedentes de Venezuela.

(2) Número de materias en que se ofreció enseñanza, durante el año o el quinquenio indicados, a personas procedentes de Venezuela.

CUADRO 56 - VENEZUELA: NUMERO DE PERSONAS ADIESTRADAS, POR TIPO DE ENTIDAD DE ORIGEN Y POR AÑO

ENTIDAD	AÑOS																	TOTAL	%				
	46	47	48	49	50	51	52	53	54	55	56	57	58	59	60	61	62			63	64	65	Quinquenio
Entidades No Registradas	-	-	9	7	5	21	16	10	1	9	8	44	1	-	1	11	13	4	2	9	31	109	15,6
Ministerio de Agricultura	-	1	6	4	-	11	3	4	4	11	4	22	-	7	5	67	84	23	32	14	215	411	59,0
Otros Ministerios	-	-	-	-	-	-	-	-	1	-	-	1	-	-	9	-	9	1	1	-	19	29	4,2
Entidades Autónomas y Semi-Autónomas	-	-	8	7	-	15	5	5	6	1	17	-	2	1	21	21	45	3	12	4	26	103	14,8
Bancos	-	-	-	-	-	-	-	-	-	-	-	-	-	-	-	-	-	-	1	-	3	3	0,4
Universidades	-	-	-	-	-	-	-	-	5	-	-	5	1	-	8	1	10	2	10	4	27	42	6,0
T O T A L	-	1	23	18	5	47	16	18	11	31	13	89	2	9	6	106	117	74	58	31	321	697	100,0

CUADRO 57 - IICA: DETALLE DEL ADIESTRAMIENTO IMPARTIDO A PARTICIPANTES PROCEDENTES DE PAISES QUE NO INTEGRAN EL SISTEMA INTERAMERICANO. PERIODO 1946-1965

PAIS	AÑO	No. de Estudiantes	DURACION DEL APRENDIZAJE	MATERIA
BELIZE	1959	1	3 meses y 2 días	Redacción Técnica e Información
	1960	2	24 días	Extensión Agrícola
	1960	2	18 días	Educación para el Hogar o Educación Doméstica
	1960	1	12 días	Bibliotecología
	1961	1	1 mes 12 días	Cría Animal
	1962	1	3 meses	Fisiología
	1963	1	1 mes	Extensión Agrícola
CURACAO	1952	1	9 meses 8 días	Fisiología
GUADALUPE	1952	1	9 meses 8 días	Extensión Agrícola
JAMAICA	1960	3	9 meses	Fisiología
	1963	5	5 meses	Extensión Agrícola
	1963	1	20 meses	Fisiología
SURINAM	1949	1	14 meses 2 días	Fisiología
	1953	2	2 meses	Ecología
TRINIDAD	1956	1	13 meses 11 días	Genética
	1960	1	15 días	Estadística
	1963	1	22 meses	Entomología
BARBADOS	1963	1	1 mes	Extensión Agrícola
ALEMANIA	1953	1	1 mes 10 días	Genética
	1963	1	1 mes 12 días	Administración Rural o Supervisión
PORTUGAL	1959	1	11 meses 21 días	Fisiología
	1963	1	1 mes 25 días	Extensión Agrícola
AUSTRALIA	1962	1	12 meses 9 días	Cría Animal
FILIPINAS	1949	2	20 meses 3 días	Fisiología
	1956	4	6 meses 27 días	Fisiología
	1957	1	1 mes 9 días	Fisiología
	1959	2	2 meses	Cría Animal
	1960	1	3 meses	Fisiología
FINLANDIA	1949	1	12 meses	Extensión Agrícola
FRANCIA	1950	1	6 meses 20 días	Fisiología
LIBERIA	1952	1	2 meses 19 días	Fisiología
ETIOPIA	1954	2	22 meses 51 días	Genética
HOLANDA	1955	1	29 meses 27 días	Fisiología
	1960	1	3 meses	Fisiología
SUIZA	1955	2	10 meses 18 días	Fisiología
INDONESIA	1956	1	3 meses	Fisiología
CEYLAN	1958	20	10 meses	Fisiología
CAMBODIA	1959	1	1 mes	Cría Animal
NIGERIA	1959	2	2 meses	Cría Animal
NACION DESCONOCIDA	1960	1	2 meses 16 días	Crédito Agrícola o Economía Agrícola
	1965	1	1 mes 28 días	Reforma Agraria

CUADRO 58 - CURSOS REALIZADOS EN DISTINTOS PAISES
DESDE 1951 A 1965, INCLUSIVE*

1951. (5 cursos)
- ECONOMIA Y CIENCIAS SOCIALES**
- Métodos de Extensión Agrícola (16 participantes)
Curso Internacional - Costa Rica
 - Métodos de Enseñanza Vocacional Agrícola (12 participantes)
Curso Internacional - Costa Rica
 - Capacitación para Maestros Rurales Experimentales (35 participantes)
Curso Nacional - Costa Rica
- DASONOMIA**
- Silvicultura (13 participantes)
Curso Internacional - Guatemala
- INGENIERIA RURAL**
- Acondicionamiento y Preservación de Alimentos (14 participantes)
Curso Internacional - Costa Rica
1952. (11 cursos)
- ECONOMIA Y CIENCIAS SOCIALES**
- Extensión Agrícola y Fundamentos de Sociología Rural (38 participantes)
Curso Internacional - Uruguay
 - Extensión Agrícola (16 participantes)
Curso Internacional - Costa Rica
 - Extensión Agrícola (80 participantes)
Curso Nacional - Haití
 - Economía Doméstica (19 participantes)
Curso Internacional - Puerto Rico
 - Crédito para la Finca y para el Hogar (27 participantes)
Curso Nacional - Honduras
 - Adiestramiento para Maestros de Economía Doméstica en Escuelas Rurales (37 participantes)
Curso Nacional - Costa Rica

(*) Este cuadro incluye todos los Cursos organizados por las Direcciones Regionales y financiados con recursos regulares del IICA y de otras fuentes (Proyectos 39, 201 y 206 del Programa de Cooperación Técnica de la OEA, Centros Nacionales, etc.) No comprende, en cambio, las actividades regulares del Centro de Enseñanza e Investigación, las de Adiestramiento en Servicio, Estudiantes Especiales y otros tipos de adiestramiento que no pueden ser incluidos bajo la designación genérica de "CURSOS".

FITOTECNIA Y SUELOS

- Estudio, Conservación y Manejo de Suelos (41 participantes)
Curso Internacional - Chile

DASONOMIA

- Silvicultura Tropical (19 participantes)
Curso Internacional - Honduras
- Silvicultura Práctica (29 participantes)
Curso Nacional - El Salvador

ZOOTECNIA Y PRODUCCION DE PASTURAS

- Métodos Modernos de Manejo de Ganado y Pastizales (44 participantes)
Curso Internacional - México

INGENIERIA RURAL

- Irrigación y Avenamiento (15 participantes)
Curso Internacional - Costa Rica y El Salvador

1953. (15 cursos)

ECONOMIA Y CIENCIAS SOCIALES

- Extensión Agrícola y Fundamentos de Administración Rural (31 participantes)
Curso Internacional - Uruguay
- Métodos de Información de Extensión Agrícola (18 participantes)
Curso Internacional - Cuba
- Métodos de Extensión Agrícola (21 participantes)
Curso Nacional - Honduras
- Extensión Agrícola (15 participantes)
Curso Nacional - Chile
- Nutrición y Economía Doméstica en Extensión (16 participantes)
Curso Internacional - Perú
- Educación para el Hogar Campesino y Bienestar Rural (22 participantes)
Curso Internacional - Puerto Rico
- Educación para el Hogar a Maestros Experimentales (50 participantes)
Curso Nacional - Costa Rica
- Capacitación de Demostradoras del Hogar (7 participantes)
Curso Nacional - Brasil
- Capacitación para Líderes de Clubes Agrarios Juveniles (7 participantes)
Curso Nacional - Uruguay

DASONOMIA

- Dasonomía Tropical (32 participantes)
Curso Internacional - Puerto Rico
- Silvicultura Tropical (20 participantes)
Curso Internacional - Perú

ZOOTECNIA Y PRODUCCION DE PASTURAS

- Estudio y Manejo de las Pasturas Naturales (34 participantes)
Curso Internacional - Argentina

INGENIERIA RURAL

- Acondicionamiento y Almacenamiento de Granos (19 participantes)
Curso Internacional - Perú

- Acondicionamiento y Almacenamiento de Granos (31 participantes)
Curso Nacional - Colombia
- Preparación de Personal en Prácticas de Clasificación Comercial de Arroz y Factores que Afectan el Deterioro de los Granos (10 participantes)
Curso Nacional - Perú

1954. (24 cursos)

AUXILIARES

- Redacción Técnica y Revisión Editorial (18 participantes)
Curso Nacional - Venezuela
- Redacción Técnica y Revisión Editorial (30 participantes)
Curso Nacional - Colombia Colombia
- Redacción Técnica y Revisión Editorial (135 participantes)
Curso Nacional - Perú y Colombia

ECONOMIA Y CIENCIAS SOCIALES

- Programas y Planes de Extensión Agrícola (22 participantes) Panamá
Curso Internacional - Panamá
- Centro de Capacitación en Extensión Agrícola para la Región Andina (27 participantes)
Curso Internacional - Perú
- Extensión Agrícola (45 participantes)
Curso Nacional - Colombia
- Extensión Agrícola y Economía Doméstica para Líderes de Clubes (8 participantes)
Curso Nacional - Uruguay
- Educación para el Hogar (16 participantes)
Curso Internacional - Puerto Rico
- Nutrición y Educación para el Hogar Campesino (25 participantes)
Curso Internacional - Perú
- Nutrición y Mejoramiento del Hogar Campesino (21 participantes)
Curso Nacional - Ecuador
- Extensión Agrícola y Demostración del Hogar (35 participantes)
Curso Nacional - Brasil
- Economía del Hogar (6 participantes) Brasil
Curso Nacional - Brasil
- Economía Doméstica en Extensión Agrícola (18 participantes)
Curso Nacional - Brasil
- Economía Agrícola (30 participantes)
Curso Internacional - México
- Administración Rural (35 participantes)
Curso Internacional - Chile
- Economía de la Tierra (16 participantes)
Curso Nacional - Colombia

FITOTECNIA Y SUELOS

- Producción Hortícola (19 participantes)
Curso Internacional - Cuba
- Bases Fisiológicas de la Producción Agrícola (60 participantes)
Curso Nacional - Colombia

DASONOMIA

- Dasonomía Tropical (15 participantes)
Curso Internacional - Perú
- Dasonomía Tropical (24 participantes)
Curso Internacional - México

ZOOTECNIA Y PRODUCCION DE PASTURAS

- Estudio y Manejo de Pasturas (26 participantes)
Curso Internacional - Uruguay y Brasil
- Manejo de Pasturas (12 participantes)
Curso Nacional - Chile

INGENIERIA RURAL

- Acondicionamiento y Almacenamiento de Granos (35 participantes)
Curso Nacional - Colombia
- Acondicionamiento y Almacenamiento de Granos (14 participantes)
Curso en Facultad de Agronomía - Perú

1955 . (28 cursos)

AUXILIARES

- Redacción Técnica y Revisión Editorial (17 participantes)
Curso Nacional - Colombia
- Preparación de Trabajos Científicos Agrícolas (29 participantes)
Curso Intensivo - Colombia

ECONOMIA Y CIENCIAS SOCIALES

- Extensión Agrícola en el Desarrollo de la Comunidad (26 participantes)
Curso Internacional - Nicaragua
- Extensión Agrícola (29 participantes)
Curso Internacional - Uruguay
- Extensión Agrícola (30 participantes)
Curso Nacional - Colombia
- Extensión Agrícola (31 participantes)
Curso Nacional - Ecuador
- Extensión Agrícola (40 participantes)
Curso Nacional - Argentina
- Educación para el Hogar (15 participantes)
Curso Internacional - Puerto Rico
- Educación para el Hogar (27 participantes)
Curso Nacional - Brasil
- Educación para el Hogar (22 participantes)
Curso Nacional - Uruguay
- Nutrición y Educación para el Hogar Campesino (32 participantes)
Curso Nacional - Bolivia
- Nutrición y Educación para el Mejoramiento del Hogar Campesino (27 participantes)
Curso Nacional - Ecuador
- Economía Doméstica (29 participantes)
Curso Nacional - Paraguay
- Periodismo Agrario y Redacción Técnica (24 participantes)
Curso Nacional - Argentina

- Información de Extensión Agrícola (21 participantes)
Curso Nacional - Chile
- Economía Agrícola (24 participantes)
Curso Internacional - Perú
- Costos de Producción (32 participantes)
Curso en Facultad de Agronomía - Perú
- Sociología Rural (9 participantes)
Cursillo Intensivo - Uruguay

FITOTECNIA Y SUELOS

- Producción de Papa (13 participantes)
Cursillo Intensivo - Costa Rica

DASONOMIA

- Dasonomía Tropical (28 participantes)
Curso Internacional - Costa Rica
- Dasonomía Tropical (16 participantes)
Curso Nacional - Cuba
- Dasonomía Tropical (25 participantes)
Curso Nacional - Colombia
- Dasonomía Tropical (30 participantes)
Curso Nacional - Ecuador

ZOOTECNIA Y PRODUCCION DE PASTURAS

- Manejo de Pasturas (26 participantes)
Curso Internacional - Chile
- Agrología (38 participantes)
Curso en Facultad de Agronomía - Uruguay

INGENIERIA RURAL

- Ingeniería Agrícola en Riego (28 participantes)
Curso Internacional - Cuba
- Acondicionamiento y Almacenamiento de Granos (21 participantes)
Curso Internacional - Colombia
- Ingeniería Agrícola en Irrigación (15 participantes)
Curso Nacional - Cuba

1956. (20 cursos)

ECONOMIA Y CIENCIAS SOCIALES

- Extensión Agrícola (45 participantes)
Curso Internacional - Honduras
- Extensión Agrícola (27 participantes)
Curso Nacional - Guatemala
- Extensión Agrícola (66 participantes)
Curso Nacional - Costa Rica
- Economía Doméstica en Extensión Agrícola (35 participantes)
Curso Internacional - Argentina
- Educación para el Hogar (27 participantes)
Curso Internacional - Panamá
- Educación para el Hogar (5 participantes)
Curso Nacional - México

- Información de Extensión Agrícola (34 participantes)
Curso Nacional - Brasil
- Información de Extensión Agrícola (35 participantes)
Curso Nacional - Brasil
- Administración Rural (28 participantes)
Curso Internacional - Argentina
- Costos de Producción en Agricultura (32 participantes)
Curso en Facultad de Agronomía - Perú
- Sociología Rural (12 participantes)
Cursillo Intensivo - Cuba

FITOTECNIA Y SUELOS

- Producción y Mejoramiento de la Papa (25 participantes)
Curso Internacional - Perú

DASONOMIA

- Dasonomía Tropical (15 participantes)
Curso Internacional - Colombia
- Dasonomía (14 participantes)
Curso Nacional - Nicaragua
- Dasonomía (8 participantes)
Cursillo Intensivo - Perú

ZOOTECNIA Y PRODUCCION DE PASTURAS

- Planeamiento de la Investigación en Pasturas (37 participantes)
Curso Nacional - Argentina

INGENIERIA RURAL

- Ingeniería Agrícola en Riego (26 participantes)
Curso Internacional - Chile
- Uso y Conservación de Maquinaria Agrícola (27 participantes)
Curso Internacional - Cuba
- Maquinaria Agrícola (43 participantes)
Curso Nacional - Guatemala
- Preparación de Alimentos (6 participantes)
Cursillo Intensivo - Perú

1957. (29 cursos)

AUXILIARES

- Métodos Estadísticos de Experimentación Agrícola (28 participantes)
Curso Internacional - Chile

ECONOMIA Y CIENCIAS SOCIALES

- Extensión Agrícola en Métodos de Enseñanza (49 participantes)
Curso Internacional - México
- Centro de Capacitación en Extensión Agrícola para la Zona Andina (32 participantes)
Curso Internacional - Perú
- Extensión Agrícola (35 participantes)
Curso Nacional - Argentina
- Extensión Agrícola (24 participantes)
Curso Nacional - Nicaragua

- Extensión Agrícola (19 participantes)
Curso Nacional - Guatemala
- Extensión Agrícola (39 participantes)
Curso Nacional - Colombia
- Educación para el Mejoramiento del Hogar en Extensión Agrícola (22 participantes)
Curso Internacional - Perú
- Educación para el Hogar en Supervisión (17 participantes)
Curso Internacional - Puerto Rico
- Mejoramiento del Hogar (13 participantes)
Curso Nacional - Ecuador
- Economía Doméstica Aplicada a la Zona Rural (18 participantes)
Curso Nacional - Uruguay
- Economía Doméstica en Extensión (24 participantes)
Curso Nacional - Argentina
- Información de Extensión Agrícola (36 participantes)
Curso Nacional - Brasil
- Sociología Rural - Las Relaciones Humanas en Programas Educativos Rurales (22 participantes)
Curso Internacional - Cuba
- Sociología Rural (11 participantes)
Curso Nacional - Honduras
- Relaciones Humanas (25 participantes)
Curso Nacional - Brasil
- Relaciones Humanas (34 participantes)
Curso Nacional - Brasil
- Costos de Producción en Agricultura (40 participantes)
Curso en Facultad de Agronomía - Perú

FITOTECNIA Y SUELOS

- Cultivos de Consumo Popular (15 participantes)
Curso Internacional - Cuba
- Técnicas de Producción de Cacao (14 participantes)
Curso Nacional - Brasil
- Tropicultura (10 participantes)
Curso en Facultad de Agronomía - Perú
- Bases Fisiológicas de la Producción Agrícola (8 participantes)
Cursillo Intensivo - Perú
- Cursillo Regional sobre la Papa (12 participantes)
Cursillo Intensivo - Costa Rica

ZOOTECNIA Y PRODUCCION DE PASTURAS

- Métodos y Técnicas de Investigación en Pasturas (30 participantes)
Curso Internacional - Argentina
- Cursillo Regional sobre Métodos y Técnicas para Medir la Producción Forrajera (20 participantes)
Cursillo Intensivo - Brasil

INGENIERIA RURAL

- Riego y Avenamiento (25 participantes)
Curso Internacional - Perú
- Pequeñas Obras de Riego (30 participantes)
Curso Internacional - México

- Maquinaria Agrícola (37 participantes)
Curso Nacional - Guatemala
- Riego y Avenamiento (38 participantes)
Curso en Facultad de Agronomía - Perú

1958. (31 cursos)

ECONOMIA Y CIENCIAS SOCIALES

- Extensión Agrícola (45 participantes)
Curso Internacional - Colombia
- Supervisión en Extensión (23 participantes)
Curso Internacional - Puerto Rico
- Extensión Agrícola e Información de Extensión con Fundamentos de Economía Agrícola (29 participantes)
Curso Internacional - Uruguay
- Extensión Agrícola (14 participantes)
Curso Nacional - El Salvador
- Extensión Agrícola (19 participantes)
Curso Nacional - Guatemala
- Educación para el Hogar (30 participantes)
Curso Internacional - Costa Rica
- Mejoramiento del Hogar (36 participantes)
Curso Nacional - Colombia
- Educación para el Hogar (42 participantes)
Curso Nacional - Nicaragua
- Economía Doméstica (21 participantes)
Curso Nacional - El Salvador
- Economía Doméstica (23 participantes)
Curso Nacional - Haití
- Información de Extensión (21 participantes)
Curso Nacional - Brasil
- Información de Extensión (20 participantes)
Curso Nacional - Chile
- Métodos Sociológicos Aplicables a los Programas de Acción Rural (15 participantes)
Curso Internacional - El Salvador
- Economía Agrícola (16 participantes)
Curso Internacional - Perú
- Economía Agrícola (13 participantes)
Curso Internacional - México
- Administración Rural (31 participantes)
Curso Internacional - Brasil
- Análisis Económico de un Fundo (14 participantes)
Curso en Facultad de Agronomía - Perú
- Costos de Producción Agrícola (19 participantes)
Curso en Facultad de Agronomía - Perú

FITOTECNIA Y SUELOS

- Bases Fisiológicas de la Producción Agrícola (10 participantes)
Curso en Facultad de Agronomía - Perú

DASONOMIA

- Dasonomía (30 participantes)
Curso Internacional - Argentina
- Dasonomía Tropical (24 participantes)
Curso Nacional - Bolivia
- Dasonomía Tropical (9 participantes)
Curso en Facultad de Agronomía - Colombia
- Dasonomía Tropical (10 participantes)
Curso en Facultad de Agronomía - Perú

ZOOTECNIA Y PRODUCCION DE PASTURAS

- Producción Animal (30 participantes)
Cursillo Intensivo - Uruguay
- Pasturas Cultivadas (50 participantes)
Cursillo Intensivo - Uruguay

INGENIERIA RURAL

- Riego y Avenamiento (26 participantes)
Curso Nacional - Colombia
- Riego y Avenamiento (25 participantes)
Curso Internacional - Perú
- Almacenamiento de Granos (19 participantes)
Curso Internacional - El Salvador y Honduras
- Maquinaria Agrícola (18 participantes)
Curso Nacional - Guatemala
- Ingeniería Agrícola en Riego (19 participantes)
Curso Nacional - Guatemala
- Riego y Avenamiento (27 participantes)
Curso en Facultad de Agronomía - Perú

1959. (34 cursos)

AUXILIARES

- Preparación de Trabajos Científicos Agrícolas (20 participantes)
Curso Nacional - Argentina
- Preparación de Trabajos Científicos Agrícolas (20 participantes)
Curso Nacional - Brasil

ECONOMIA Y CIENCIAS SOCIALES

- Extensión Agrícola (19 participantes)
Curso Internacional - Perú
- Metodología y Planificación del Programa de Extensión en Colombia (43 participantes)
Curso Nacional - Colombia
- Extensión Agrícola (33 participantes)
Curso Nacional - Venezuela
- Extensión Agrícola (19 participantes)
Curso Nacional - Guatemala
- Extensión Agrícola (78 participantes)
Curso Nacional - Cuba

- Extensión Agrícola y Economía Doméstica (49 participantes)
Curso Nacional - Panamá
- Extensión Agrícola en Economía Doméstica (42 participantes)
Curso Nacional - El Salvador
- Metodología de Extensión (31 participantes)
Cursillo Intensivo - Colombia
- Evaluación (Extensión) (10 participantes)
Cursillo Intensivo - Perú
- Mejoramiento del Hogar (27 participantes)
Curso Internacional - Perú
- Métodos y Técnicas en la Enseñanza de Economía Doméstica (39 participantes)
Curso Internacional - Guatemala
- Economía Doméstica en Extensión Agrícola (33 participantes)
Curso Internacional - Argentina
- Educación para el Mejoramiento del Hogar Rural (24 participantes)
Curso Nacional - Venezuela
- Economía Doméstica (31 participantes)
Curso Nacional - Paraguay
- Información de Extensión (38 participantes)
Curso Nacional - Brasil
- Sociología - Relaciones Humanas en el Planeamiento y Administración de Programas Rurales (29 participantes)
Curso Internacional - Cuba
- Psicología Educativa (39 participantes)
Curso en Facultad de Agronomía - Colombia
- Economía Agrícola (20 participantes)
Curso Nacional - Colombia
- Administración Rural (10 participantes)
Cursillo Intensivo - Perú

FITOTECNIA Y SUELOS

- Bases Fisiológicas de la Producción Agrícola (26 participantes)
Curso Internacional - Perú
- Cultivos de Consumo Popular (19 participantes)
Curso Internacional - México
- Ecología Climática de la Sierra con Referencia a la Producción Agrícola y Utilización de la Tierra (10 participantes)
Cursillo Intensivo - Perú

DASONOMIA

- Dasonomía (19 participantes)
Curso Internacional - Chile
- Dasonomía Tropical (9 participantes)
Curso en Facultad de Agronomía - Colombia
- Dasonomía Tropical (9 participantes)
Curso en Facultad de Agronomía - Perú
- Ecología (15 participantes)
Curso Nacional - Colombia

ZOOTECNIA Y PRODUCCION DE PASTURAS

- Pasturas (38 participantes)
Curso Internacional - Brasil

INGENIERIA RURAL

- Riego y Avenamiento (26 participantes)
Curso Internacional - Perú
- Riego y Maquinaria Agrícola en la Caña de Azúcar (22 participantes)
Curso Internacional - Cuba
- Riego y Avenamiento (18 participantes)
Curso Nacional - Venezuela
- Riego y Avenamiento (27 participantes)
Curso en Facultad de Agronomía - Perú
- Riego y Avenamiento (10 participantes)
Cursillo Intensivo - Perú

1960. (30 cursos)

AUXILIARES

- Información Agrícola (23 participantes)
Curso Nacional - Chile

ECONOMIA Y CIENCIAS SOCIALES

- Administración de Servicios de Extensión Agrícola (22 participantes)
Curso Internacional - Perú
- Administración en Extensión (11 participantes)
Curso Internacional - El Salvador
- Extensión Agrícola (19 participantes)
Curso Nacional - Colombia
- Extensión Agrícola (32 participantes)
Curso Nacional - Venezuela
- Extensión Agrícola para Peritos Agropecuarios y Forestales (31 participantes)
Curso Nacional - Venezuela
- Extensión Agrícola (78 participantes)
Curso Nacional - Cuba
- Proyección de Programas de Extensión (35 participantes)
Cursillo Intensivo - Colombia
- Métodos de Contacto con Grupos (Metodología de la Extensión) (45 participantes)
Cursillo Intensivo - Colombia
- Planeamiento del Programa de Extensión (56 participantes)
Cursillo Intensivo - Perú
- Educación para el Hogar Rural (16 participantes)
Curso Internacional - Perú
- Métodos y Técnicas en la Enseñanza de Economía Doméstica (28 participantes)
Curso Internacional - Puerto Rico
- Educación para el Hogar Rural (17 participantes)
Curso Nacional - Colombia
- Educación para el Hogar Rural (26 participantes)
Curso Nacional - Venezuela
- Supervisión de Economía Doméstica en Extensión Agrícola (21 participantes)
Curso Nacional - Argentina
- Administración y Mejoramiento del Hogar (36 participantes)
Curso Nacional - Brasil
- Sociología Rural (60 participantes)
Curso en Facultad de Agronomía - Colombia

- Economía Agrícola (24 participantes)
Curso Internacional - Perú
- Fundamentos de Economía Agrícola (137 participantes)
Curso en Facultad de Agronomía - Perú
- Comercialización de Productos Agropecuarios (30 participantes)
Curso Internacional - Chile

FITOTECNIA Y SUELOS

- Bases Ecológicas para el Uso Científico de la Tierra (12 participantes)
Curso Internacional - Perú
- Producción de Frutas Tropicales (22 participantes)
Curso Internacional - Puerto Rico

DASONOMIA

- Ecología y Dendrología (27 participantes)
Curso Nacional - Haití

ZOOTECNIA Y PRODUCCION DE PASTURAS

- Programación de la Investigación en Producción Animal (33 participantes)
Curso Internacional - Argentina
- Manejo de Pasturas y Rodeos (12 participantes)
Curso Nacional - Argentina

INGENIERIA RURAL

- Clasificación de Granos (20 participantes)
Curso Internacional - Panamá
- Riego y Avenamiento (14 participantes)
Curso Nacional - Colombia
- Operación y Mantenimiento de Maquinaria Agrícola (46 participantes)
Curso Nacional - Cuba
- Operación y Mantenimiento de Maquinaria Agrícola (32 participantes)
Curso Nacional - Panamá
- Ingeniería Agrícola (19 participantes)
Curso en Facultad de Agronomía - Perú

1961. (26 cursos)

AUXILIARES

- Preparación de Trabajos Científicos Agrícolas (20 participantes)
Cursillo Intensivo - Chile

ECONOMIA Y CIENCIAS SOCIALES

- II Reunión Técnica Internacional de Extensión Agrícola (26 participantes)
Curso Internacional - Perú
- Extensión Agrícola y Fundamentos de Administración Rural (25 participantes)
Curso Internacional - México
- Extensión Agrícola para Graduados Universitarios (32 participantes)
Curso Nacional - Venezuela
- Extensión Agrícola para Peritos Agropecuarios (29 participantes)
Curso Nacional - Venezuela
- Extensión Agrícola (40 participantes)
Curso Nacional - Guatemala

- Administración Rural para Extensionistas Agrícolas (39 participantes)
Curso Nacional - Brasil
- Vivienda y Manejo del Hogar (48 participantes)
Curso Internacional - México
- Educación para el Hogar (15 participantes)
Curso Nacional - Ecuador
- Educación para el Hogar Rural (26 participantes)
Curso Nacional - Venezuela
- Educación para el Hogar (33 participantes)
Curso Nacional - El Salvador
- Educación para el Hogar en Extensión Agrícola (20 participantes)
Curso Nacional - Chile
- Supervisión (Economía Doméstica en Extensión) (14 participantes)
Cursillo Intensivo - Chile
- Adiestramiento de Extensionistas en Comunicaciones (ADECO) (26 participantes)
Curso Internacional - Argentina
- Liderato en Comunicación Educativa (50 participantes)
Curso Nacional - Bolivia
- Comunicaciones Agrícolas (17 participantes)
Curso en Facultad de Agronomía - Perú
- Las Técnicas Sociológicas Aplicadas a los Programas de Desarrollo Rural (Bi-Zonal)
(28 participantes)
Curso Internacional - Colombia
- Investigaciones en Administración Rural (Seminario Internacional) (18 participantes)
Curso Internacional - Uruguay
- Administración Rural (17 participantes)
Curso en Facultad de Agronomía - Colombia
- Crédito Agrícola (34 participantes)
Curso Internacional - Brasil

FITOTECNIA Y SUELOS

- Investigaciones en Café (18 participantes)
Curso Internacional - Colombia

DASONOMIA

- Dendrología (68 participantes)
Curso en Facultad de Agronomía - Colombia
- Ecología Vegetal (7 participantes)
Curso en Facultad de Agronomía

INGENIERIA RURAL

- Operación y Administración de Distritos de Riego (31 participantes)
Curso Internacional - México
- Riego y Avenamiento (20 participantes)
Curso Nacional - Venezuela
- Principios y Prácticas del Riego (9 participantes)
Curso en Facultad de Agronomía - Perú

1962. (32 cursos)

AUXILIARES

- Preparación de Trabajos Científicos Agrícolas (20 participantes)
Cursillo Intensivo - Brasil
- Preparación de Trabajos Científicos Agrícolas (19 participantes)
Cursillo Intensivo - Brasil

ECONOMIA Y CIENCIAS SOCIALES

- Administración de Servicios de Extensión Agrícola (18 participantes)
Curso Internacional - Colombia
- Administración Rural Aplicada al Desarrollo de Nuevas Unidades Agrícolas (24 participantes)
Curso Internacional - Perú
- Los Recursos Humanos Rurales - Cómo Distinguirlos y Aprovecharlos (21 participantes)
Curso Internacional - México
- Proyección de Programas Locales de Extensión Agrícola (18 participantes)
Curso Nacional - Colombia
- Programación Local de Extensión Agrícola (21 participantes)
Curso Nacional - Colombia
- Extensión Agrícola para Graduados Universitarios (27 participantes)
Curso Nacional - Venezuela
- Extensión Agrícola (25 participantes)
Curso Nacional - República Dominicana
- Administración Rural para Extensionistas Agrícolas (32 participantes)
Curso Nacional - Chile
- Extensión Agrícola (38 participantes)
Curso Nacional - Chile
- Metodología de la Extensión (15 participantes)
Curso en Facultad de Agronomía - Venezuela
- Planeamiento del Trabajo de Extensión (8 participantes)
Cursillo Intensivo - Colombia
- Liderazgo en Extensión Agrícola (60 participantes)
Cursillo Intensivo - El Salvador
- Supervisión en Economía Doméstica (18 participantes)
Curso Internacional - Perú
- Vivienda y Manejo del Hogar (29 participantes)
Curso Internacional - El Salvador
- Supervisión en Economía Doméstica (17 participantes)
Curso Nacional - Venezuela
- Extensión Agrícola sobre Clubes Juveniles Rurales (26 participantes)
Curso Internacional - Costa Rica
- Planeamiento en Comunicaciones Agrícolas (20 participantes)
Curso Nacional - Chile
- Economía Agrícola (19 participantes)
Curso Internacional - Costa Rica
- Economía de la Producción (16 participantes)
Curso en Facultad de Agronomía - Perú
- Planificación de Fincas y Fundamentos de Mercadeo Agrícola (27 participantes)
Curso Nacional - Panamá
- Primer Curso Internacional Regular de Crédito Agrícola (25 participantes)
Curso Internacional - México

- Curso Corto Internacional sobre Reforma Agraria (32 participantes)
Curso Internacional - Costa Rica y México

FITOTECNIA Y SUELOS

- Bases Fisiológicas de la Producción Agrícola (25 participantes)
Curso Internacional - Perú
- Reunión Técnica Internacional de Horticultura - Frutales de Clima Templado y Zonas Altas (22 participantes)
Curso Internacional - Guatemala
- Fisiología Vegetal Aplicada a la Agricultura (40 participantes)
Curso Internacional - Brasil
- Temas Especiales de Fisiología Vegetal Avanzada (11 participantes)
Curso en Facultad de Agronomía - Perú

DASONOMIA

- Adiestramiento Forestal (34 participantes)
Curso Nacional - República Dominicana
- Dendrología (33 participantes)
Curso en Facultad de Agronomía - Colombia

INGENIERIA RURAL

- Construcciones Rurales (21 participantes)
Curso Internacional - Puerto Rico
- Diseño y Sistemas de Riego (10 participantes)
Curso en Facultad de Agronomía - Perú

1963. (24 cursos)

AUXILIARES

- Redacción Técnica (23 participantes)
Curso Nacional - Perú
- Preparación de Trabajos Científicos Agrícolas (24 participantes)
Cursillo Intensivo - Brasil
- Preparación de Trabajos Científicos Agrícolas (20 participantes)
Cursillo Intensivo - Chile

ECONOMIA Y CIENCIAS SOCIALES

- Supervisión en Extensión (22 participantes)
Curso Internacional - Guatemala
- Supervisión de Extensión (25 participantes)
Curso Nacional - Colombia
- Extensión Agrícola para Graduados Universitarios (43 participantes)
Curso Nacional - Ecuador
- Administración de Servicios de Desarrollo Rural (15 participantes)
Curso Nacional - Venezuela
- Extensión Agrícola (26 participantes)
Curso Nacional - El Salvador
- Extensión Agrícola (27 participantes)
Curso Nacional - República Dominicana
- Capacitación en Promoción Agropecuaria (18 participantes)
Curso Nacional - Paraguay

- Reunión Técnica Internacional sobre Economía Doméstica (31 participantes)
Curso Internacional - Perú
- Relaciones Familiares y Guña y Cuidado del Niño (23 participantes)
Curso Internacional - Panamá
- Economía Doméstica (27 participantes)
Curso Nacional - Colombia
- Educación para el Hogar Rural (21 participantes)
Curso Nacional - Ecuador
- Técnicas de Investigación Social y Planeamiento (17 participantes)
Curso Internacional - Perú
- Sociología Rural (26 participantes)
Cursillo Intensivo - Guatemala
- Sociología Rural (18 participantes)
Cursillo Intensivo - Guatemala
- Métodos de Investigación en Economía Agrícola (20 participantes)
Curso Internacional - Colombia
- Crédito Agrícola (33 participantes)
Curso Internacional - México
- Crédito Agrícola para Funcionarios de Banco (24 participantes)
Cursillo Intensivo - Guatemala
- Curso Corto Internacional sobre Reforma Agraria (37 participantes)
Curso Internacional - Brasil
- Tributación Agrícola (Seminario Internacional) (32 participantes)
Curso Internacional - Chile

FITOTECNIA Y SUELOS

- Producción y Comercialización de Hortalizas (Bi - Zonal) (25 participantes)
Curso Internacional - Perú

INGENIERIA RURAL

- Maquinaria Agrícola (17 participantes)
Curso Internacional - México

1964. (43 cursos)

AUXILIARES

- Comunicaciones Científicas Agrícolas (18 participantes)
Curso Internacional - Perú
- Experimentación y Estadística (12 participantes)
Curso Internacional a Nivel de Magister - Brasil
- Método Científico y Redacción Técnica (25 participantes)
Curso Nacional - Colombia
- Método Científico y Redacción Técnica (52 participantes)
Curso Nacional - Ecuador
- Métodos de Investigación (9 participantes)
Cursos en Facultades y Escuelas para Graduados - Perú

ECONOMIA Y CIENCIAS SOCIALES

- Reunión Técnica Internacional sobre Extensión Agrícola (60 participantes)
Curso Internacional - Venezuela
- Extensión Agrícola (58 participantes)
Curso Nacional - Bolivia

- Supervisión de Extensión (57 participantes)
Curso Nacional - Ecuador
- Supervisión en Extensión Agrícola (30 participantes)
Curso Nacional - México
- Curso para Especialistas y Supervisores de Extensión (22 participantes)
Curso Nacional - Panamá
- Administración Rural para Extensionistas Agrícolas (35 participantes)
Curso Nacional - Chile
- Extensión Agrícola (19 participantes)
Curso Nacional - Uruguay
- Extensión Agrícola (8 participantes)
Curso en Facultad de Agronomía - El Salvador
- Supervisión de Programas de Desarrollo Rural (15 participantes)
Cursillo Intensivo - Ecuador
- Técnicas de Investigación en Economía Doméstica (14 participantes)
Curso Internacional - Colombia
- Educación para el Hogar (57 participantes)
Curso Nacional - Costa Rica
- Educación para el Hogar (36 participantes)
Curso Nacional - El Salvador
- Supervisión en Economía Doméstica (16 participantes)
Curso Nacional - México
- Administración del Hogar y Relaciones Familiares (39 participantes)
Curso Nacional - México
- Administración del Hogar y Relaciones Familiares (38 participantes)
Curso Nacional - México
- Extensión Agrícola para Nuevos Agentes de Clubes 4-C (10 participantes)
Curso Nacional - Paraguay
- Introducción a la Comunicación Agrícola Educativa (17 participantes)
Curso Nacional - Perú
- Reunión Técnica Internacional sobre Sociología Rural (21 participantes)
Curso Internacional - Guatemala
- Sociología Rural (21 participantes)
Curso Internacional - Argentina
- Reunión Técnica Internacional sobre Investigaciones en Economía Agrícola (20 participantes)
Curso Internacional - Puerto Rico
- Programación de Fincas (34 participantes)
Curso Internacional - Argentina
- Crédito Agrícola (30 participantes)
Curso Internacional - México
- Reforma Agraria (25 participantes)
Curso Internacional - Colombia, Perú y Venezuela
- Curso Corto Internacional sobre Problemas en la Administración de Proyectos de Reforma Agraria (22 participantes)
Curso Internacional - Perú
- Curso Corto Internacional sobre Reforma Agraria (24 participantes)
Curso Internacional - Panamá
- Curso Corto Internacional sobre Reforma Agraria (28 participantes)
Curso Internacional - Argentina

FITOTECNIA Y SUELOS

- Fitopatología (10 participantes)
Curso Internacional a Nivel de Magister - Argentina
- Suelos (17 participantes)
Curso Internacional a Nivel de Magister - Brasil
- Fitopatología (14 participantes)
Curso Internacional a Nivel de Magister - Brasil
- Genética y Mejoramiento de Plantas (14 participantes)
Curso Internacional a Nivel de Magister - Brasil
- Nutrición Vegetal (13 participantes)
Curso Internacional a Nivel de Magister - Brasil
- Mejoramiento de la Calidad de Frutas Tropicales (23 participantes)
Curso Internacional - Puerto Rico
- Diagnósis Foliar (30 participantes)
Curso Internacional - Brasil
- Tecnología de la Producción de Cacao (31 participantes)
Curso Nacional - Brasil
- Botánica Sistemática (43 participantes)
Cursos en Facultades y Escuelas para Graduados - Perú
- Actualización de Conocimientos en Cultura de Cacao (23 participantes)
Cursillo Intensivo - Brasil
- Actualización de Conocimientos para Técnicos de Caña de Azúcar (6 participantes)
Cursillo Intensivo - Paraguay

INGENIERIA RURAL

- Mecánica, Motores y Máquinas Agrícolas (13 participantes)
Curso Internacional a Nivel de Magister - Brasil

1965. (42 cursos)

AUXILIARES

- Método Científico, Métodos Estadísticos, Diseño y Análisis de Experimentos y Redacción Técnica (22 participantes)
Curso Internacional - Panamá
- Comunicaciones Científicas Agrícolas (22 participantes)
Cursillo Intensivo - Paraguay
- Métodos Científicos (8 participantes)
Cursos en Facultades y Escuelas para Graduados - Perú
- Redacción Técnica (20 participantes)
Curso en Facultad de Agronomía - Nicaragua

ECONOMIA Y CIENCIAS SOCIALES

- Planeamiento y Evaluación de Extensión (17 participantes)
Curso Internacional - Perú
- Extensión Agrícola (40 participantes)
Curso Nacional - El Salvador
- Extensión Agrícola (50 participantes)
Curso Nacional - Guatemala
- Extensión Agrícola (31 participantes)
Curso Nacional - República Dominicana
- Metodología de la Enseñanza en Extensión Agrícola (15 participantes)
Curso Nacional - Chile

- Programación en Extensión Agrícola (29 participantes)
Cursillo Intensivo - Chile
- Pequeñas Industrias y Artesanías (25 participantes)
Curso Nacional - Ecuador
- Administración del Hogar (6 participantes)
Curso en Facultades y Escuelas para Graduados - Perú
- Elaboración de Material Gráfico (19 participantes)
Curso Nacional - Costa Rica
- Planeamiento en Comunicaciones Agrícolas (15 participantes)
Curso Nacional - Chile
- Programación de Propiedades Rurales (26 participantes)
Curso Nacional - Brasil
- Administración Rural (21 participantes)
Curso Nacional - Brasil
- Programación de Fincas (23 participantes)
Curso Nacional - Paraguay
- Crédito Agrícola (38 participantes)
Curso Internacional - México
- Crédito Agrícola (28 participantes)
Curso Nacional - Panamá
- Capacitación Interdisciplinaria en Reforma Agraria (20 participantes)
Curso Internacional - Colombia, Bolivia, Paraguay y Venezuela
- Curso Corto Internacional sobre Administración de la Reforma Agraria a Nivel de Proyectos (21 participantes)
Curso Internacional - Perú
- Curso Corto Internacional sobre Reforma Agraria (25 participantes)
Curso Internacional - Guatemala
- Curso Corto Internacional sobre Reforma Agraria (25 participantes)
Curso Internacional - Argentina
- Formación de Gerentes de Cooperativas (22 participantes)
Curso Nacional - Colombia
- Reforma Agraria (19 participantes)
Curso Nacional - Perú
- Reforma Agraria (12 participantes)
Curso Nacional - Perú
- Reforma Agraria (4 participantes)
Curso Nacional - Perú
- Reforma Agraria (11 participantes)
Curso Nacional - Perú
- Reforma Agraria (23 participantes)
Curso Nacional - Perú
- Reforma Agraria (24 participantes)
Curso Nacional - Perú
- Reforma Agraria (24 participantes)
Curso Nacional - Perú
- Reforma Agraria (15 participantes)
Curso Nacional - Perú
- Reforma Agraria (8 participantes)
Curso Nacional - Perú
- Reforma Agraria (31 participantes)
Curso Nacional - Brasil

- Reforma Agraria (9 participantes)
Cursillo Intensivo - Perú

FITOTECNIA Y SUELOS

- Genética Vegetal (10 participantes)
Curso Internacional a Nivel de Magister - Argentina
(Este curso se inició en Octubre de 1965. Algunos de los participantes se encuentran aún preparando su tesis).
- Producción y Comercialización de Hortalizas en el Trópico (27 participantes)
Curso Internacional - Venezuela
- Plagas y Enfermedades del Café (36 participantes)
Curso Internacional - Costa Rica
- Reunión Técnica Internacional sobre Horticultura (21 participantes)
Curso Internacional - México
- Adiestramiento en Cacao (25 participantes)
Curso Nacional - Brasil
- Física de Suelos (11 participantes)
Cursos en Facultades y Escuelas para Graduados - Perú
- Botánica Económica (7 participantes)
Cursos en Facultades y Escuelas para Graduados - Perú

ZOOTECNIA Y PRODUCCION DE PASTURAS

- Mejoramiento Animal (21 participantes)
Curso en Facultad de Agronomía - Paraguay

CUADRO 59 - DIRECCIONES REGIONALES: NUMERO TOTAL DE CURSOS REALIZADOS DE 1951 A 1965, POR TIPO, POR AÑO Y POR QUINQUENIO

TIPO de CURSO	1951	1952	1953	1954	1955	2do Quinq.		1956	1957	1958	1959	1960	3er Quinq.		1961	1962	1963	1964	1965	4to Quinq.	TOTAL
Cursos Internacionales	4	7	8	10	8	37	8	8	10	11	11	10	50	9	13	10	14	10	56	143	
Cursos Nacionales	1	4	7	13	15	40	8	8	13	12	14	14	61	10	10	9	16	23	68	169	
Cursillos Intensivos					3	3	3	3	3	2	5	3	16	2	4	5	3	3	17	36	
Cursos en Facultades y Escuelas para Graduados				1	2	3	1	3	3	6	4	3	17	5	5		3	6	19	39	
Cursos Internacionales a Nivel de <u>Magister</u>																		7	1(*)	8	8
T O T A L	5	11	15	24	28	83	20	29	31	34	30	144	26	32	24	43	43	168	395		

(*) Este curso se inició en Octubre de 1965 y aún no ha concluido totalmente.

CUADRO 60 - DIRECCIONES REGIONALES: NUMERO DE PERSONAS QUE PARTICIPARON EN LOS CURSOS REALIZADOS DE 1951 A 1965, SEGUN TIPO, AÑO Y QUINQUENIO DEL CURSO

TIPO de CURSO	1951	1952	1953	1954	1955	2do Quinq.	1956	1957	1958	1959	1960	3er Quinq.	1961	1962	1963	1964	1965	4to Quinq.	TOTAL
Cursos Internacionales	55	192	192	239	197	875	228	270	276	297	218	1289	254	320	257	370	252	1453	3617
Cursos Nacionales	35	173	141	439	386	1174	261	329	283	450	414	1737	304	259	225	542	511	1841	4752
Cursillos Intensivos					51	51	26	40	80	71	136	353	34	107	112	44	60	357	761
Cursos en Facultades y Escuelas para Graduados				14	70	84	32	88	89	84	216	509	118	85		60	73	336	929
Cursos Internacionales a Nivel de <u>Magister</u>																93	10 ^(*)	103	103
T O T A L	90	365	333	692	704	2184	547	727	728	902	984	3888	710	771	594	1109	906	4090	10162

(*) Estos alumnos iniciaron el curso en Octubre de 1965. Algunos se encuentran completando sus trabajos de tesis.

CUADRO 61 - DIRECCIONES REGIONALES: NUMERO DE CURSOS REALIZADOS DE 1951 A 1965, POR TIPO Y POR DISCIPLINA

TIPO de CURSO	D I S C I P L I N A S						TOTAL
	Auxiliares	Economía y C.Sociales	Fitotecnia y Suelos	Dasonomía	Zootecnia y Pasturas	Ingeniería Rural	
Cursos Internacionales	3	88	18	10	7	17	143
Cursos Nacionales	10	129	4	9	3	14	169
Cursillos Intensivos	7	17	6	1	3	2	36
Cursos en Facultades y Escuelas para Graduados	3	14	6	7	2	7	39
Cursos Internacionales a Nivel de <u>Magister</u>	1		6			1	8
T O T A L	24	248	40	27	15	41	395

CUADRO 62 - DIRECCIONES REGIONALES: NUMERO DE PERSONAS QUE ASISTIERON A LOS CURSOS REALIZADOS DE 1951 A 1965, SEGUN TIPO Y DISCIPLINA DEL CURSO

TIPO de CURSO	D I S C I P L I N A S						TOTAL
	Auxiliares	Economía y Cien.Sociales	Fitotecnia y Suelos	Dasonomía	Zootecnia y Pasturas	Ingeniería Rural	
Cursos Internacionales	68	2271	446	215	231	386	3617
Cursos Nacionales	363	3620	130	214	61	364	4752
Cursillos Intensivos	154	411	72	8	100	16	761
Cursos en Facultades y Escuelas para Graduados	37	452	92	145	59	144	929
Cursos Internacionales a Nivel de <u>Magister</u>	12		78			13	103
T O T A L	634	6754	818	582	451	923	10.162

CUADRO 63 - DIRECCIONES REGIONALES: NUMERO DE CURSOS REALIZADOS DE 1951 A 1965,
 POR DISCIPLINAS Y POR ZONAS

DISCIPLINAS	ZONA ANDINA	ZONA NORTE	ZONA SUR	TOTAL
Auxiliares	11	2	11	24
Economía y Ciencias Sociales	97	87	64	248
Fitotecnia y Suelos	16	10	14	40
Dasonomía	15	10	2	27
Zootecnia y Pasturas		1	14	15
Ingeniería Rural	21	18	2	41
TOTAL	160	128	107	395

CUADRO 64 - DIRECCIONES REGIONALES: NUMERO DE PERSONAS QUE ASISTIERON A LOS CURSOS REALIZADOS DE 1951 A 1965, SEGUN DISCIPLINAS Y ZONAS DONDE SE REALIZO EL CURSO

DISCIPLINAS	ZONA ANDINA	ZONA NORTE	ZONA SUR	TOTAL
Auxiliares	364	42	228	634
Economía y Ciencias Sociales	2559	2540	1655	6754
Fitotecnia y Suelos	328	202	288	818
Dasonomía	297	236	49	582
Zootecnia y Pasturas		44	407	451
Ingeniería Rural	430	454	39	923
TOTAL	3978	3518	2666	10.162

