



## Blog del IICA (/)

SEMBRANDO HOY LA AGRICULTURA DEL FUTURO

[INICIO \(/\)](#)

[COVID19 \(/BLOG/COVID19\)](#)

[ENGLISH \(/EN/NODE/104\)](#)

[Inicio \(/\)](#) > [Blogs \(/blog\)](#) > [jarias's blog \(/blog/36\)](#)

> [Importaciones agrícolas de China desde América Latina y el Caribe aumentaron 24.8 por ciento](#)

(<https://www.facebook.com/sharer/sharer.php?u=https://blog.iica.int/blog/importaciones-agricolas-china-desde-america-latina-caribe-aumentaron-248-porciento&title=Importaciones agrícolas de China desde América Latina y el Caribe aumentaron 24.8 por ciento>)

(<http://twitter.com/share?text=Importaciones agrícolas de China desde América Latina y el Caribe aumentaron 24.8 por ciento &url=https://blog.iica.int/blog/importaciones-agricolas-china-desde-america-latina-caribe-aumentaron-248-porciento>)

(<https://wa.me/?text=https://blog.iica.int/blog/importaciones-agricolas-china-desde-america-latina-caribe-aumentaron-248-porciento>)

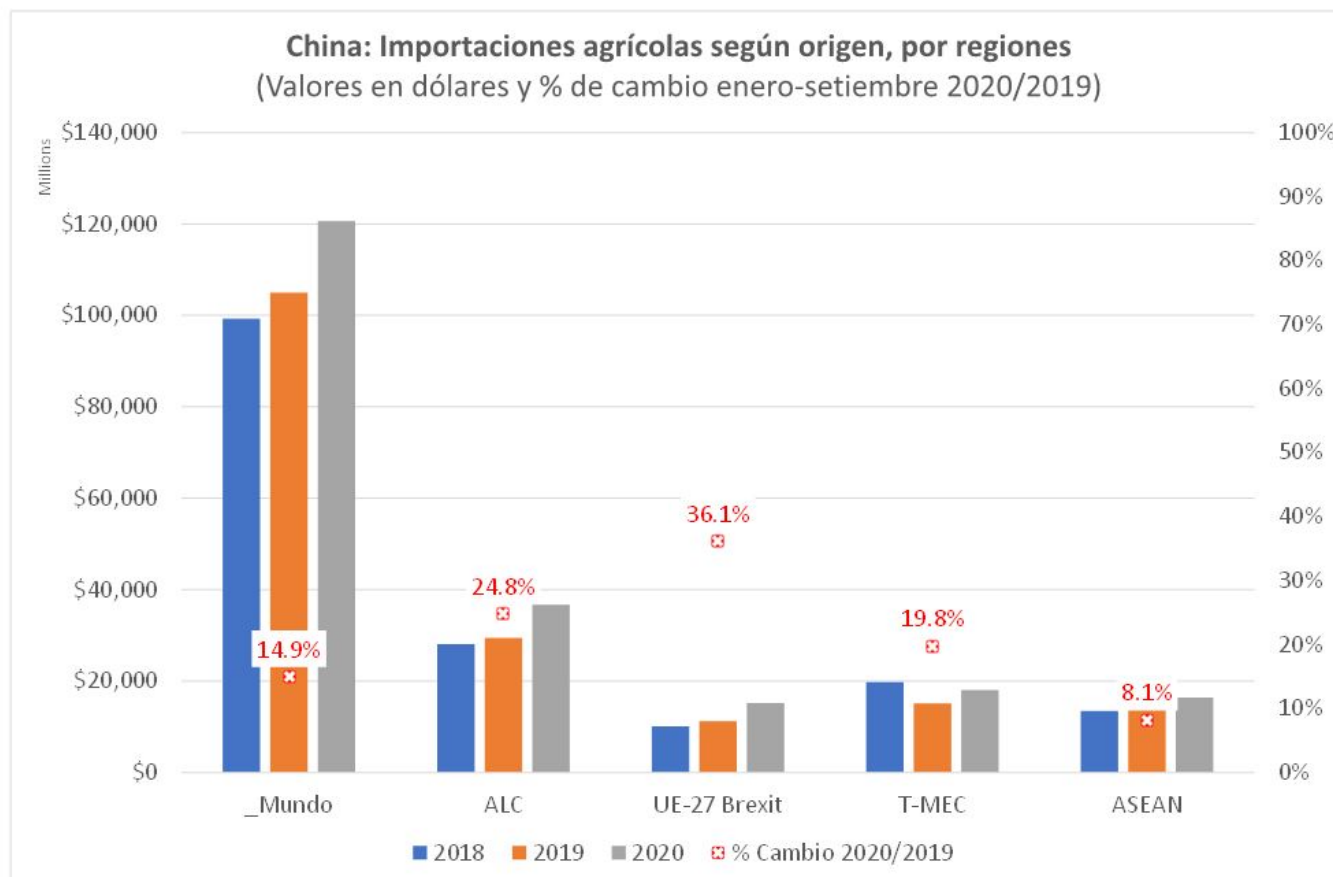
([http://share?url=https://blog.iica.int/blog/importaciones-agricolas-china-desde-america-latina-caribe-aumentaron-248-porciento&title=Importaciones agrícolas de China desde América Latina y el Caribe aumentaron 24.8 por ciento](#))

# Importaciones agrícolas de China desde América Latina y el Caribe aumentaron 24.8 por ciento

Última actualización: Marzo 19, 2021

## Colaboradores

Joaquín Arias (/taxonomy/term/10)



Fuente: IICA (CAESPA) con datos de Trade Data Monitor al 11 de setiembre de 2020.

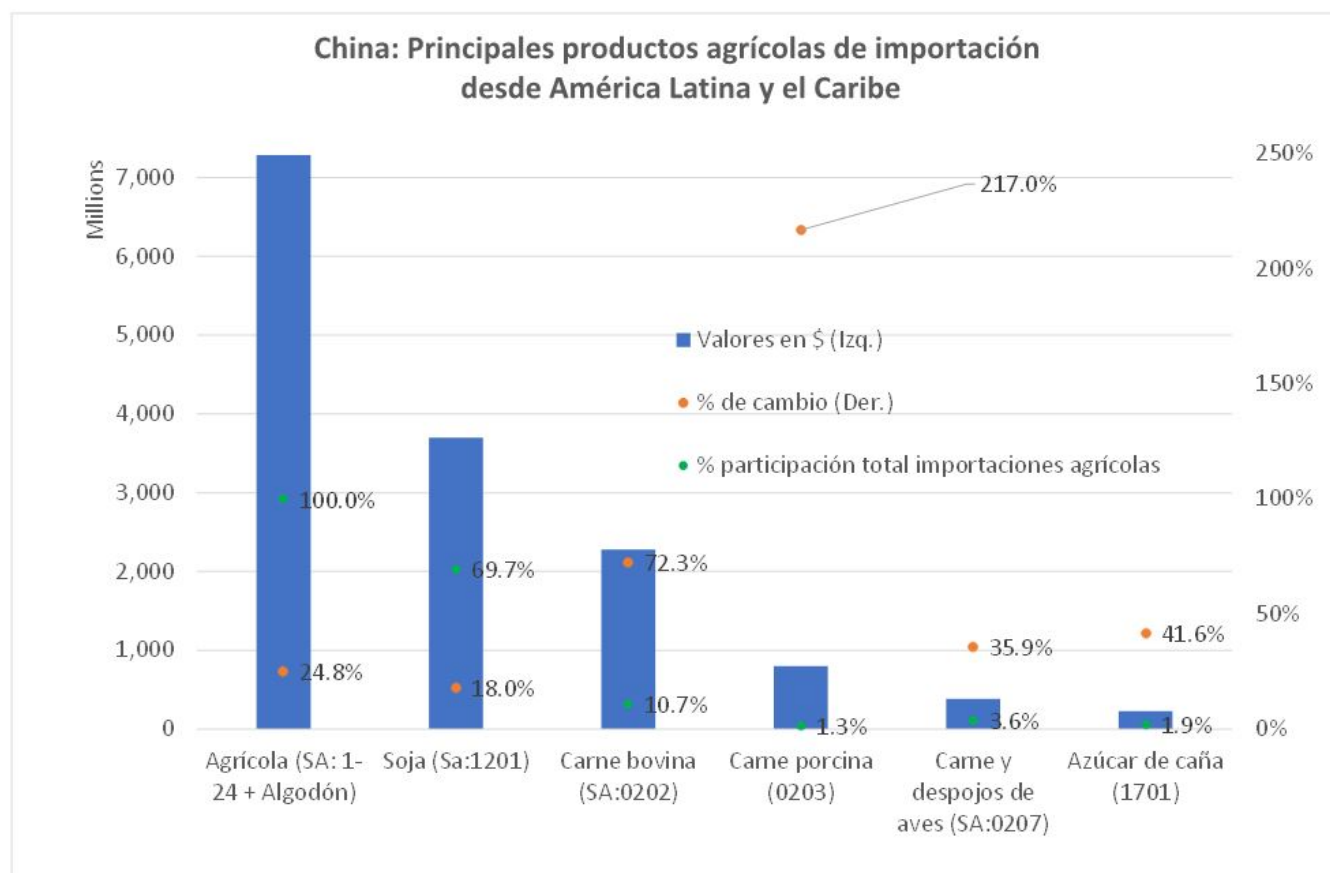
Nota: Agricultura comprende capítulos 1 al 24 del sistema armonizado más algodón sin peinar ni cartar

Las importaciones agrícolas totales de China aumentaron 14.9 por ciento o 15.6 mil millones de dólares durante enero-setiembre de 2020 con respecto al mismo periodo de 2019. 47 por ciento de dicho aumento en las importaciones agrícolas de China (24.8 por ciento o 7.4 mil millones de dólares) se originó en América Latina y el Caribe (ALC).

China importó durante los primeros 9 meses de este año 120.6 mil millones de dólares en productos agrícolas de los cuales 31 por ciento o 37.6 mil millones se originó en ALC.

Las importaciones agrícolas de China desde ALC crecieron 24.8 por ciento durante este año con respecto 2019, solo superado por la Unión Europea desde donde crecieron 36.1 por ciento.

## Cinco productos (soja, las carnes bovinas, porcinas y de aves, y el azúcar) experimentan los mayores aumentos en las importaciones de China desde América Latina y el Caribe



Fuente: IICA (CAESPA) con datos de Trade Data Monitor al 11 de setiembre de 2020.

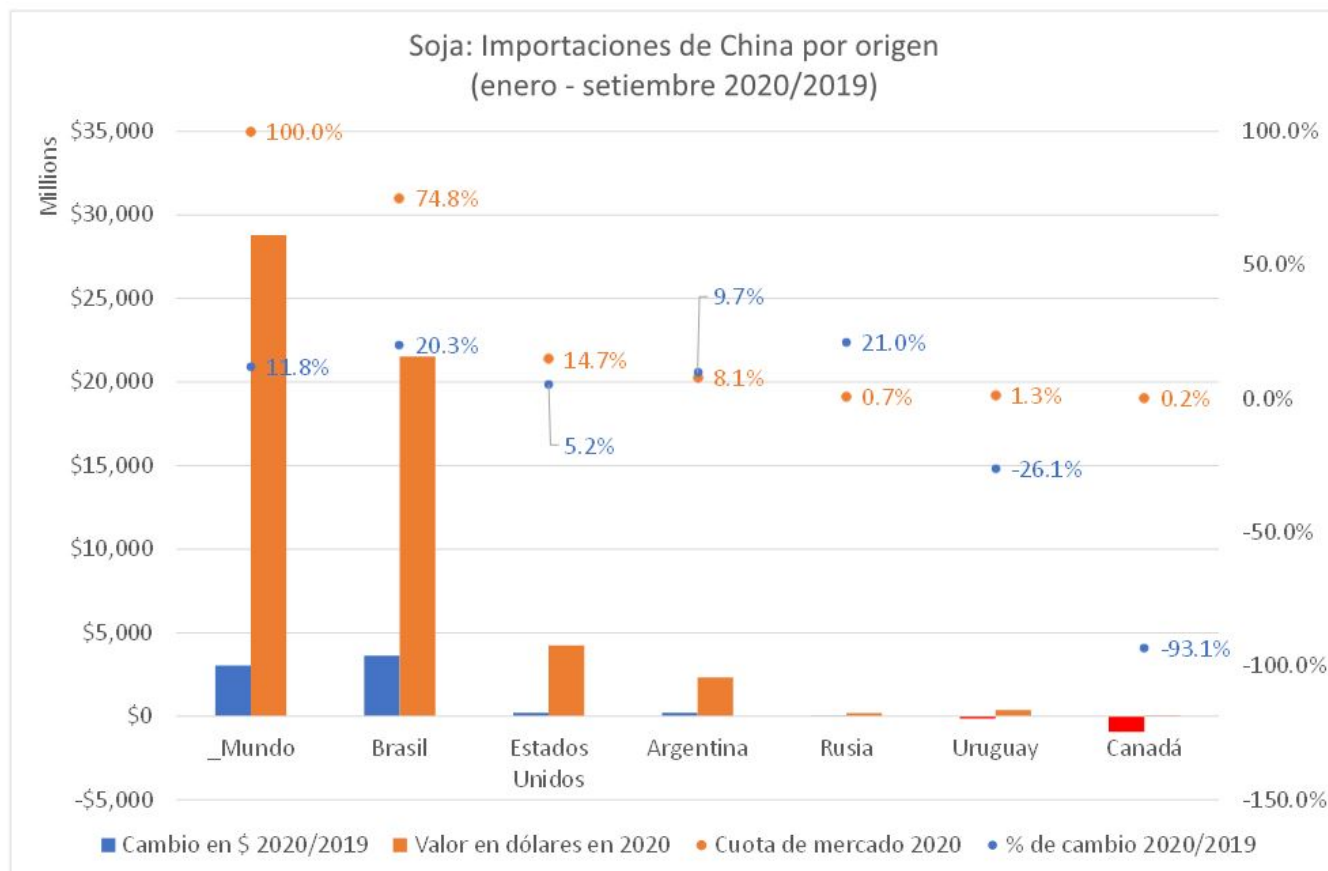
Nota: Agricultura comprende capítulos 1 al 24 del sistema armonizado más algodón sin peinar ni cartar

Las importaciones agrícolas de China desde América Latina y el Caribe (ALC) aumentaron 7.2 mil millones de dólares o 24.8 por ciento durante enero – setiembre de 2020, con respecto al mismo periodo de 2019. Del total agrícola importado por China desde ALC durante dicho periodo, 69.7 por ciento corresponde a la soja, 10.7 por ciento a la carne bovina, 3.6 por ciento a la carne de aves, 1.3 por ciento a la carne porcina, y 1.9 por ciento al azúcar. De estos cinco productos, el mayor aumento en términos porcentuales, de 217 por ciento, se dio en las importaciones de carne porcina, seguido de un aumento de 72.3 por ciento en las importaciones de carne bovina, 41.6 por ciento del azúcar, 35.9 por ciento de carne de aves y 18 por ciento de aumento en las importaciones de soja. Por su mayor cuota de mercado respecto al total agrícola, el aumento en las importaciones de soja fue el más alto en términos del valor en dólares (3.6 mil millones de dólares).

El aumento tan significativo en las importaciones de carne porcina se explica por los efectos de la peste porcina africana, detectada en China desde finales de julio, acabando con decenas de millones de cerdos en el país, lo que no solo aumentó las importaciones de carne de cerdo sino también hizo que

se dispararan los precios de la carne de ese animal, una de las más consumidas por los ciudadanos chinos.

**Brasil es el principal proveedor de soja del mercado chino con una cuota de mercado 74.8 por ciento y un crecimiento interanual de 20.3 por ciento durante el COVID-19**



Fuente: IICA (CAESPA) con datos de Trade Data Monitor al 11 de setiembre de 2020.  
 Nota: Agricultura comprende capítulos 1 al 24 del sistema armonizado más algodón sin peinar ni cartar

Las importaciones de soja de China ascendieron durante el COVID-19 a 28.8 mil millones de dólares lo que representó un aumento de 11.8 por ciento o el equivalente de 3 mil millones de dólares durante enero – setiembre de 2020 con respecto al mismo periodo de 2019.

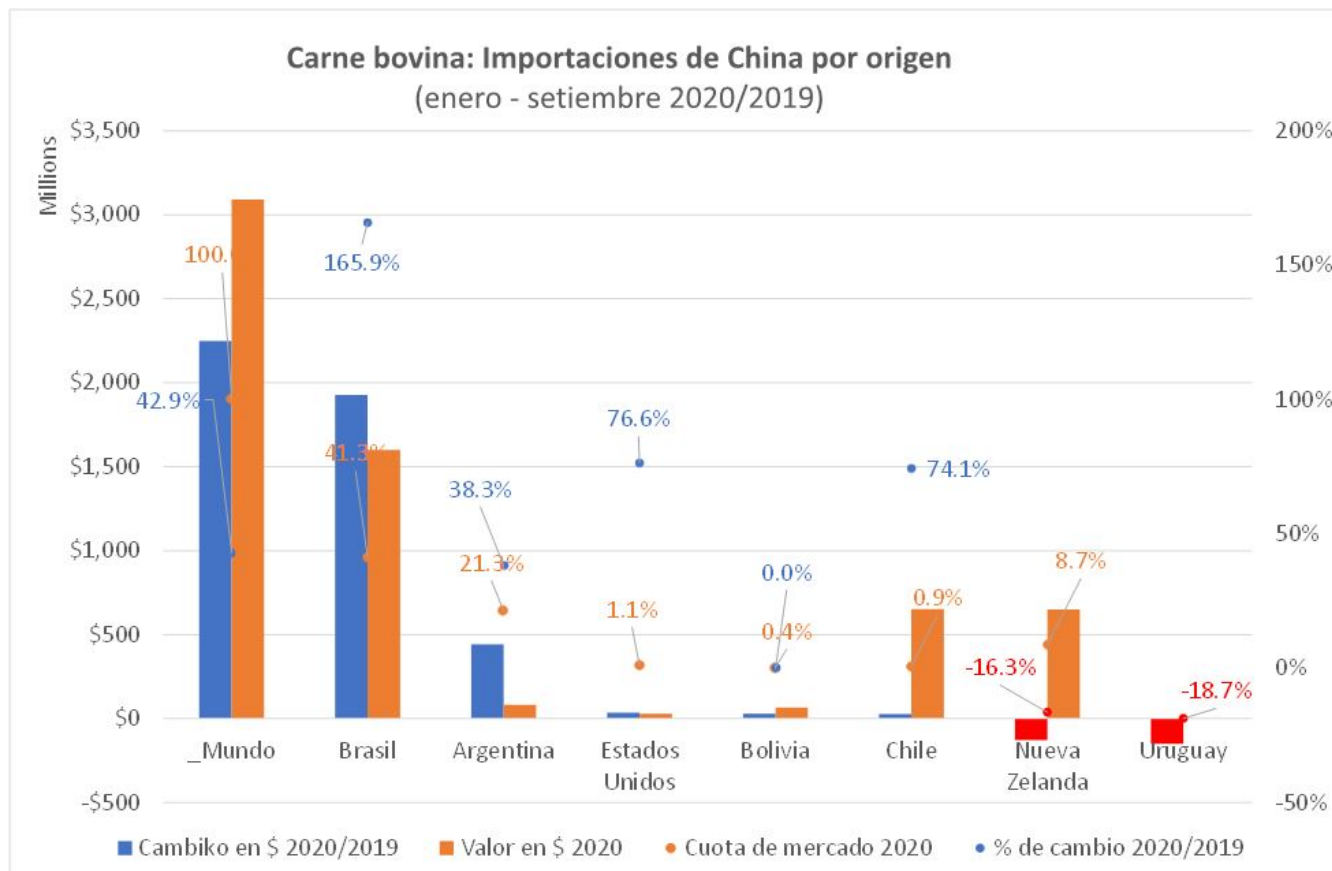
Desde Brasil, China aumentó sus importaciones de soja en 20.3 por ciento, o 3.7 mil millones de dólares, lo que elevó la cuota de mercado brasileña en el mercado chino a 74.8 por ciento.

Desde Estados Unidos las importaciones aumentaron 5.2 por ciento para una cuota de mercado de 14.7 por ciento, y desde Argentina aumentaron 9.7 por ciento para una cuota de mercado durante el 2020 de 8.2 por ciento.

Por su parte, las importaciones chinas de soja desde Canadá cayeron 30.7% llevando la cuota de mercado de 3.9 por ciento en 2019 a 0.2 por ciento en 2020.

Finalmente, desde Uruguay, las importaciones de soja de China cayeron 4.4 por ciento para una cuota de mercado de 1.3 por ciento.

**Las importaciones de carne bovina de China desde Brasil aumentaron 165.9 por ciento durante el COVID-19 lo que duplicó su cuota de mercado**



Fuente: IICA (CAESPA) con datos de Trade Data Monitor al 11 de setiembre de 2020.  
 Nota: Agricultura comprende capítulos 1 al 24 del sistema armonizado más algodón sin peinar ni cartar

Durante el COVID-19, China importó carne bovina por un valor de 7.5 mil millones de dólares, 42.9 por ciento más que durante enero-setiembre de 2019. El mayor aumento se dio desde Brasil, con un aumento de 165.9 por ciento o de 1.9 mil millones de dólares, lo que significó para Brasil casi duplicar su cuota en el mercado chino de 22.2 por ciento en 2019 a 41.3 por ciento en 2020. Del aumento total en las importaciones de carne bovina, 85 por ciento fue de origen brasileño.

Desde Argentina, China aumentó las importaciones de carne bovina por un valor de 442.7 millones de dólares o el equivalente a 38.3 por ciento de aumento. Durante el periodo enero-setiembre 2020, Argentina exportó 1.6 mil millones de dólares de carne bovina, con una cuota en el mercado chino de carne bovina de 22.1 por ciento.

Desde Chile, China aumentó 74.1 por ciento sus importaciones de carne bovina de 38.4 millones en enero-setiembre 2019 a 66.9 millones durante los mismos meses de 2020.

Bolivia, que no realizó exportaciones de carne bovina a China en 2018 ni en 2019, logró exportar 29.8 millones de dólares durante estos nueve meses del año.



**Joaquin Arias** es PhD en economía agrícola, técnico especialista internacional del Centro de Análisis Estratégico (CAESPA) del IICA, con sede en Panamá.

**Nota: Las opiniones expresadas en este blog son responsabilidad del autor y no reflejan necesariamente la opinión del IICA.**

**Si tiene preguntas o sugerencias de mejora del Blog IICA favor contactar a los editores: [Joaquín Arias \(mailto:joaquin.arias@iica.int\)](mailto:joaquin.arias@iica.int) y [Viviana Palmieri. \(mailto:viviana.palmieri@iica.int\)](mailto:viviana.palmieri@iica.int)**

### Blog tags

[IMPACTO-COVID19 \(/tags/impacto-covid19\)](/tags/impacto-covid19)

[COMERCIO-COVID19 \(/tags/comercio-covid19\)](/tags/comercio-covid19)

[COVID19 \(/tags/covid19\)](/tags/covid19)

[INFORMACIÓN-ESTADÍSTICAS \(/tags/informacion-estadisticas\)](/tags/informacion-estadisticas)

AÑADIR NUEVO COMENTARIO

**Nombre**

**Correo**

Digite su correo electrónico.

**Subject**