

INSTITUTO NACIONAL DE RECURSOS HIDRAULICOS, INDRHI
INSTITUTO INTERAMERICANO DE COOPERACION PARA LA AGRICULTURA, IICA
(Contrato IICA/INDRHI N° 2032)

MONTEAJE DEL SISTEMA DE SEGURAMIENTO Y
ESTABILIZACION DEL PROYECTO NIZAO-YMDESIA

INSTRUCTIVO PARA APLICACION DE LA ENCUESTA

VOLUMEN III

Santana. Baní
República Dominicana
Junio de 1988

.....

.....

.....

.....

.....



IICA-CIDIA

Centro Interamericano de
Documentación e
Información Agrícola

23 ENE 1992

IICA — CIDIA

1. The first part of the document is a list of names and addresses of the members of the committee. The names are listed in alphabetical order, and the addresses are listed below each name. The list includes names such as Mr. J. H. Smith, Mr. W. B. Jones, and Mr. C. D. Brown, among others.

1917

Centro Interamericano de
Documentación e
Información Agrícola

23 ENE 1992

IICA — CIDIA

IICA-CIDIA

✓
INSTITUTO NACIONAL DE RECURSOS HIDRAULICOS, INDRHI
INSTITUTO INTERAMERICANO DE COOPERACION PARA LA AGRICULTURA, IICA
(Contrato IICA/INDRHI No. 2052)

MONTAJE DEL SISTEMA DE SEGUIMIENTO Y EVALUACION
DEL PROYECTO NIZAO-VALDESIA

// INSTRUCTIVO PARA APLICACION DE LA ENCUESTA

Vol. III

Santana, Bani
República Dominicana
Junio de 1988

00006704

1104

~~BV 00 41 50 V. 2~~

F 7 5

~~BV 00 41 48 V. 1~~

T 5 9

~~BV 00 41 53 V. 5~~


N 3

PRESENTACION

El presente instructivo fue preparado como una guía para la aplicación de la encuesta y como marco de discusión en los cursos de adiestramiento para los entrevistadores y los supervisores.


El propósito de la encuesta consistió en obtener la información agroeconómica básica requerida para la evaluación efecto-impacto del Proyecto de Riego Nizao-Valdesia. La misma fue aplicada a una muestra de 370 parcelas seleccionadas al azar, de un total de 3,700 existentes en el área de influencia del Proyecto.

Este documento contiene los modelos del cuestionario aplicado a los productores, los formularios de control, el plan de tabulación de los datos levantados por medio de la encuesta y el presupuesto del levantamiento del estudio a nivel de las parcelas.




CONTENIDO

	Página
PRESENTACION	
CAPITULO I. MODELO DEL CUESTIONARIO APLICADO A LOS PRODUCTORES DEL AREA DEL PROYECTO NIZAO-VALDESIA	1
CAPITULO II. INSTRUCTIVO DE LA ENCUESTA	29
1. Organización de la Encuesta	29
1.1 Organigrama	29
1.2 Funciones y Responsabilidades	29
1.2.1 Director	29
1.2.2 Encargado del trabajo de campo	30
1.2.3 Supervisor del trabajo de campo	30
1.2.4 El entrevistador	31
2. Dinámica de Trabajo	31
2.1 Adiestramiento y Prueba del Cuestionario	31
2.2 Trabajo de Campo	31
2.2.1 Duración y calendario de trabajo	31
2.2.2 Horario de trabajo	31
2.2.3 Asignación de trabajo	32
2.2.4 Recepción del trabajo realizado	32
2.2.5 Revisión diaria de supervisión	32
2.2.6 Correcciones o complementación de información	32
3. La Entrevista	32
3.1 Localización de la Parcela y del Productor	32
3.2 Presentación y Comportamiento General	32
3.3 Posibles Problemas al Momento de la Entre- vista	33
3.3.1 El entrevistado se resiste a ser entrevistado	33
3.3.2 El entrevistado quiere saber por qué se le investiga a él	33
3.3.3 El entrevistado no entiende alguna(s) pregunta(s)	33
3.4 Confidencialidad de la Encuesta	33
3.5 El Cuestionario	33




	Página
3.5.1 Estructura general	33
3.5.2 Tipos de preguntas y registro de res- puestas	31
3.5.3 Las preguntas del cuestionario	35
CAPITULO III. FORMULARIOS DE CONTROL	45
CAPITULO IV. PLAN DE TABULACION	49
CAPITULO V. PRESUPUESTO DEL LEVANTAMIENTO DEL ESTUDIO A NIVEL DE PARCELA	88



PRIMERA PARTE

MODELO DEL CUESTIONARIO APLICADO A LOS PRODUCTORES



ESTUDIO A NIVEL DE PARCELA SOBRE INDICADORES DE EFECTO DEL PROYECTO DE RIEGO NIZAO - VALDESIA

CUESTIONARIO No.

--	--	--

CODIGO DE LA PARCELA

--	--	--	--	--	--	--

UBICACION DE LA PARCELA:

Provincia:..... Municipio:.....

Sección:..... Paraje:.....

UBICACION DEL PRODUCTOR:

Nombre del Productor:.....

Apodo del Productor:.....

Lugar de Residencia:.....

Provincia:..... Municipio:.....

Sección (Pueblo o Ciudad):.....

Paraje (Calle, No.):.....

VISITAS DEL ENTREVISTADOR

	1	2	3	MES	<input style="width: 30px; height: 20px;" type="text"/>	<input style="width: 30px; height: 20px;" type="text"/>
FECHA				ANO	<input style="width: 30px; height: 20px;" type="text"/>	<input style="width: 30px; height: 20px;" type="text"/>
ENTREVISTADOR				ENTREV.	<input style="width: 30px; height: 20px;" type="text"/>	<input style="width: 30px; height: 20px;" type="text"/>
SUPERVISOR				RESULT.	<input style="width: 30px; height: 20px;" type="text"/>	<input style="width: 30px; height: 20px;" type="text"/>
RESULTADO						

PROXIMA VISITA:

FECHA:

HORA:

CODIGO DE RESULTADOS*

1 COMPLETA

5 COMPLETADA PARCIALMENTE

2 AUSENTE


6 NO SE HIZO AGRICULTURA

3 APLIZADA


7 PARCELA GANADERA

4 RECHAZADA

8 NO ES PARCELA



No.	PREGUNTAS Y FILTROS	CATEGORIAS Y CODIGOS	PASE A PREG.
101	Sexo del Productor	HOMBRE.....1 MUJER.....2 ES UNA EMPRESA.....3	- -> 111
102	Cuántos años cumplidos tiene?	AÑOS CUMPLIDOS <input type="text"/> <input type="text"/>	
103	Cuántas Personas residen en su hogar ?	NIÑOS MENORES DE 14 AÑOS <input type="text"/> <input type="text"/> ADULTOS DE 14 - 59 AÑOS <input type="text"/> <input type="text"/> ADULTOS DE MAS DE 60 AÑOS <input type="text"/> <input type="text"/>	
104	Vive el productor en la parcela	SI..... 1 NO..... 2	
105	Ha vivido ud. siempre en esta provincia?	SI..... 1 -- NO..... 2	-> 107
106	En qué provincia residía ud. antes de venir para acá?	PROVINCIA	
107	Asistió Ud. alguna vez a la escuela?	SI..... 1 NO..... 2	-- -> 109
108	Cuál fue el último año de estudios que Ud. aprobó y de qué nivel?	PRIMARIA..... <input type="text"/> <input type="text"/> INTERMEDIA..... <input type="text"/> <input type="text"/> SECUNDARIA..... <input type="text"/> <input type="text"/> UNIVERSITARIA.. <input type="text"/> <input type="text"/>] >110
109	Puede Ud. leer una carta o un periódico con facilidad, con dificultad, o no puede leerlo?	CON FACILIDAD.....1 CON DIFICULTAD.....2 NO PUEDE LEERLO.....3	
110	Cuantos años tiene Ud. o su familia trabajando esta parcela?	AÑOS <input type="text"/> <input type="text"/>	




SECCION 1. CARACTERISTICAS GENERALES DEL PRODUCTOR

No.	PREGUNTAS Y FILTROS	CATEGORIAS Y CODIGOS	PASE A PREG.
111	De quién son las tierras de la parcela?	PROPIAS.....1 ARRENDADAS.....2 A LA MEDIA O TERCIA...3 CEDIDAS.....4 DE LA REFORMA AGRARIA.....5	

SECCION 2. AREA DE LA PARCELA: DISPONIBILIDAD Y USO

No.	PREGUNTAS Y FILTROS	CATEGORIAS Y CODIGOS
201	Cuántas tareas en total tiene la parcela?	<p style="text-align: center;">TAREAS</p> <div style="text-align: center;"> <input type="text"/> <input type="text"/> <input type="text"/> <input type="text"/> </div>
202	Cuántas tareas de las tierras de la parcela estan ocupadas por construcciones, caminos, canales, zanjas, etc.?	<p style="text-align: center;">TAREAS</p> <div style="text-align: center;"> <input type="text"/> <input type="text"/> <input type="text"/> <input type="text"/> </div>
203	<p>Cuántas tareas de la parcela NO son aptas para siembra?</p> <div style="border: 1px solid black; padding: 5px; width: fit-content; margin: 5px auto;"> <p>SI "000", PASE A PREG. 205</p> </div>	<p style="text-align: center;">TAREAS</p> <div style="text-align: center;"> <input type="text"/> <input type="text"/> <input type="text"/> <input type="text"/> </div>
204	<p>Por qué no son aptas para siembra esas (No. anotado en 203) tareas?</p> <div style="border: 1px solid black; padding: 5px; width: fit-content; margin: 5px auto;"> <p>INDIQUE LA CUASA PRINCIPAL</p> </div>	<p>TERRENO EN PENDIENTE.....1 TIERRA MUY MALA.....2 TIERRA PANTANOSA.....3 FALTA RIEGO.....4</p>
205	Cántas tareas de la parcela SON aptas para la siembra?	<div style="text-align: center;"> <input type="text"/> <input type="text"/> <input type="text"/> <input type="text"/> </div>
206	Cuántas tareas de las tierras que son aptas para siembra (205) disponen de riego?	<div style="text-align: center;"> <input type="text"/> <input type="text"/> <input type="text"/> <input type="text"/> </div>
207	<p>Hizo alguna forma de agricultura en la parcela durante los últimos 12 meses; es decir, desde junio del año pasado hasta la fecha? Si " No ", por qué razón?</p> <div style="border: 1px solid black; padding: 5px; width: fit-content; margin: 5px auto;"> <p>SI NO HIZO AGRICULTURA TERMINE AQUI LA ENTREVISTA.</p> </div>	<p>SI HIZO AGRICULTURA.....1 TIERRAS DEDICADAS A GANADERIA.....2 TIERRAS EN DESCANSO.....3 FALTA AGUA.....4 FALTA DE MAQUINARIAS.....5 FALTA DE SEMILLAS.....6 FALTA DE CREDITO.....7 FALTA DE MERCADO.....8 RAZONES PERSONALES.....9 OTRAS RAZONES.....10</p>
208	De las tierras de la parcela aptas para siembra, cuantas dejó Ud. sin sembrar entre junio y diciembre del año pasado	<p style="text-align: center;">TAREAS</p> <div style="text-align: center;"> <input type="text"/> <input type="text"/> <input type="text"/> <input type="text"/> </div>




SECCION 2. AREA DE LA PARCELA: DISPONIBILIDAD Y USO

No.	PREGUNTAS Y FILTROS	CATEGORIAS Y CODIGOS
209	De las tierras de la parcela aptas para siembra, cuantas, tareas dejo ud. sin sembrar desde enero de este año hasta la fecha?	TAREAS <div style="display: flex; justify-content: center; gap: 10px;"> <input type="text"/> <input type="text"/> <input type="text"/> <input type="text"/> </div>
210	Cuántos Productos se cosecharon en la parcela durante los últimos 12 meses? <div style="border: 1px solid black; padding: 5px; width: fit-content;"> Si no cosechó anote "0" y pase a la pregunta 401 </div>	PRODUCTOS <div style="text-align: center;"> <input type="text"/> </div>




SECCION 2. AREA DE LA PARCELA: DISPONIBILIDAD Y USO

No.	PREGUNTAS Y FILTROS	CATEGORIAS Y CODIGOS											
211	PRODUCTOS COSECHADOS EN LOS ULTIMOS 12 MESES												
<p>Cuáles productos fueron cosechados en la parcela durante los últimos 12 meses?</p>		<p>Cuántas tareas fueron cosechadas de cada producto en cada cosecha?</p> <div style="border: 1px solid black; padding: 5px; text-align: center;"> <p>VERIFIQUE CUANTAS COSECHA HIZO DE CADA PRODUCTO EN LOS ULTIMOS 12 MESES?</p> </div>				<p>A cuáles de los productos cosechados corresponde el 1ro., 2do, y 3er lugar en orden de importancia para el sostenimiento del productor y su familia (o de rentabilidad de la empresa)?</p>							
		<p>PRIMERA COSECHA (Entre julio y octubre del año pasado)</p>		<p>SEGUNDA COSECHA (Entre noviembre del año pasado y febrero de este año).</p>								<p>TERCERA COSECHA (Desde marzo de este año a la fecha).</p>	
		ASOC	TA	ASOC	TA							ASOC	TA
<p>PARA EL ASOCIO O INTERCALAMIENTO, ANOTE " 1 " EN LA LINEA DEL PRODUCTO, CUANDO ESTABA SOLO; UN " 2 " SI ESTABA INTERCALADO Y ERA PRINCIPAL; Y UN " 3 " SI ESTABA INTERCALADO Y ERA SEGUNDARIO.</p>						<p>PREGUNTE PRIMERO POR EL MAS IMPORTANTE, LUEGO POR EL SEGUNDO EN IMPORTANCIA Y ASI SI HAY UN TERCERO. ANOTE UN "1" EN LA LINEA DEL MAS IMPORTANTE, UN "2" EN LA DEL SEGUNDO Y UN "3" EN LA LINEA DEL TERCERO EN IMPORTANCIA.</p>							




SECCION 3. PRODUCTOS COSECHADOS: CARACTERISTICAS DEL SISTEMA PRODUCTIVO

No.	PREGUNTAS Y FILTROS	CATEGORIAS Y CODIGOS																	
301	VEA PREGUNTA 211 Y ANOTE AQUI EL PRODUCTO MAS IMPORTANTE COSECHADO	PRODUCTO MAS IMPORTANTE																	
		PRIMERA COSECHA	SEGUNDA COSECHA	TERCERA COSECHA															
302	Dónde obtuvo la semilla o material de siembra utilizado para dada una de las cosechas de los últimos 12 meses?	LA PRODUJO 1 GOBIERNO 2 EMPRESA. 3 OTRO PRODUCTOR. . . 4	LA PRODUJO 1 GOBIERNO 2 EMPRESA. 3 OTRO PRODUCTOR. . . 4	LA PRODUJO 1 GOBIERNO 2 EMPRESA. 3 OTRO PRODUCTOR. . . 4															
303	Cuántos años tiene sembrando esta semilla o material de siembra?	<table border="1" style="width: 100px; height: 30px; margin: auto;"> <tr> <td style="width: 20px;"></td> <td style="width: 20px;"></td> </tr> </table>			<table border="1" style="width: 100px; height: 30px; margin: auto;"> <tr> <td style="width: 20px;"></td> <td style="width: 20px;"></td> </tr> </table>			<table border="1" style="width: 100px; height: 30px; margin: auto;"> <tr> <td style="width: 20px;"></td> <td style="width: 20px;"></td> </tr> </table>											
304	Qué cantidad de producto obtuvo de cada cosecha de los últimos 12 meses? <div style="border: 1px solid black; padding: 5px; width: fit-content; margin: 10px auto;"> EN EL CASO DE PLATANO Y GUINAO, LAS PRGS. 304 A 315 SE REFIEREN A LOS ULTIMOS 3 CORTES O COLECTAS DEL PRODUCTO. </div>	CANTIDAD <table border="1" style="width: 100px; height: 25px; margin: 5px auto;"> <tr> <td style="width: 20px;"></td> <td style="width: 20px;"></td> <td style="width: 20px;"></td> <td style="width: 20px;"></td> <td style="width: 20px;"></td> </tr> </table> Unidades Tipo o peso de la Unidad						CANTIDAD <table border="1" style="width: 100px; height: 25px; margin: 5px auto;"> <tr> <td style="width: 20px;"></td> <td style="width: 20px;"></td> <td style="width: 20px;"></td> <td style="width: 20px;"></td> <td style="width: 20px;"></td> </tr> </table> Unidades Tipo o peso de la Unidad						CANTIDAD <table border="1" style="width: 100px; height: 25px; margin: 5px auto;"> <tr> <td style="width: 20px;"></td> <td style="width: 20px;"></td> <td style="width: 20px;"></td> <td style="width: 20px;"></td> <td style="width: 20px;"></td> </tr> </table> Unidades Tipo o peso de la Unidad					
305	Qué cantidad de producto vendió de cada cosecha de los últimos 12 meses? <div style="border: 1px solid black; padding: 5px; width: fit-content; margin: 10px auto;"> SI NO VENDIO O NO HA VENDIDO AUN, ANOTE 00000 Y PASE A 311 </div>	CANTIDAD <table border="1" style="width: 100px; height: 25px; margin: 5px auto;"> <tr> <td style="width: 20px;"></td> <td style="width: 20px;"></td> <td style="width: 20px;"></td> <td style="width: 20px;"></td> <td style="width: 20px;"></td> </tr> </table> Unidades Tipo o peso de la Unidad						CANTIDAD <table border="1" style="width: 100px; height: 25px; margin: 5px auto;"> <tr> <td style="width: 20px;"></td> <td style="width: 20px;"></td> <td style="width: 20px;"></td> <td style="width: 20px;"></td> <td style="width: 20px;"></td> </tr> </table> Unidades Tipo o peso de la Unidad						CANTIDAD <table border="1" style="width: 100px; height: 25px; margin: 5px auto;"> <tr> <td style="width: 20px;"></td> <td style="width: 20px;"></td> <td style="width: 20px;"></td> <td style="width: 20px;"></td> <td style="width: 20px;"></td> </tr> </table> Unidades Tipo o peso de la Unidad					
306	A qué precio vendió el producto en cada cosecha de los últimos 12 meses?	CANTIDAD <table border="1" style="width: 100px; height: 25px; margin: 5px auto;"> <tr> <td style="width: 20px;"></td> <td style="width: 20px;"></td> <td style="width: 20px;"></td> <td style="width: 20px;"></td> <td style="width: 20px;"></td> </tr> </table> Unidades Tipo o peso de la Unidad						CANTIDAD <table border="1" style="width: 100px; height: 25px; margin: 5px auto;"> <tr> <td style="width: 20px;"></td> <td style="width: 20px;"></td> <td style="width: 20px;"></td> <td style="width: 20px;"></td> <td style="width: 20px;"></td> </tr> </table> Unidades Tipo o peso de la Unidad						CANTIDAD <table border="1" style="width: 100px; height: 25px; margin: 5px auto;"> <tr> <td style="width: 20px;"></td> <td style="width: 20px;"></td> <td style="width: 20px;"></td> <td style="width: 20px;"></td> <td style="width: 20px;"></td> </tr> </table> Unidades Tipo o peso de la Unidad					




SECCION 3. PRODUCTOS COSECHADOS: CARACTERISTICAS DEL SISTEMA PRODUCTIVO

No.	PREGUNTAS Y FILTROS	CATEGORIAS Y CODIGOS																	
		PRIMERA COSECHA	SEGUNDA COSECHA	TERCERA COSECHA															
307	Exportó el producto o parte de él en cada cosecha de los últimos 12 meses? <div style="border: 1px solid black; padding: 5px; width: fit-content; margin: 10px auto;">SI NO EXPORTO, PASE A LA 309</div>	SI 1 NO 2	SI 1 NO 2	SI 1 NO 2															
308	Qué cantidad de producto exportó en cada cosecha de los últimos 12 meses?	CANTIDAD <table border="1" style="width: 100%; height: 20px;"><tr><td> </td><td> </td><td> </td><td> </td><td> </td></tr></table> Unidades Tipo o peso de la Unidad						CANTIDAD <table border="1" style="width: 100%; height: 20px;"><tr><td> </td><td> </td><td> </td><td> </td><td> </td></tr></table> Unidades Tipo o peso de la Unidad						CANTIDAD <table border="1" style="width: 100%; height: 20px;"><tr><td> </td><td> </td><td> </td><td> </td><td> </td></tr></table> Unidades Tipo o peso de la Unidad					
309	A quién le vendió la producción del producto en cada cosecha de los últimos 12 meses?	INTERMEDIARIO. . . 1 GOBIERNO 2 EMPRESA. 3 VENTA DIRECTA. . . 4	INTERMEDIARIO. . . 1 GOBIERNO 2 EMPRESA. 3 VENTA DIRECTA. . . 4	INTERMEDIARIO. . . 1 GOBIERNO 2 EMPRESA. 3 VENTA DIRECTA. . . 4															
310	En qué momento vendió Ud. la producción del producto en cada cosecha de los últimos 12	A LA FLOR. 1 PARA COSECHAR. . . 2 DESPUES DE COSECHAR 3	A LA FLOR. 1 PARA COSECHAR. . . 2 DESPUES DE COSECHAR 3	A LA FLOR. 1 PARA COSECHAR. . . 2 DESPUES DE COSECHAR 3															
311	Cuál fue la cantidad del producto que Uds. consumieron y/o regalaron en cada cosecha de los últimos 12 meses?	CANTIDAD <table border="1" style="width: 100%; height: 20px;"><tr><td> </td><td> </td><td> </td><td> </td><td> </td></tr></table> Unidades Tipo o peso de la Unidad						CANTIDAD <table border="1" style="width: 100%; height: 20px;"><tr><td> </td><td> </td><td> </td><td> </td><td> </td></tr></table> Unidades Tipo o peso de la Unidad						CANTIDAD <table border="1" style="width: 100%; height: 20px;"><tr><td> </td><td> </td><td> </td><td> </td><td> </td></tr></table> Unidades Tipo o peso de la Unidad					




SECCION 3. PRODUCTOS COSECHADOS: CARACTERISTICAS DEL SISTEMA PRODUCTIVO

No.	PREGUNTAS Y FILTROS	CATEGORIAS Y CODIGOS		
		PRIMERA COSECHA	SEGUNDA COSECHA	TERCERA COSECHA
312	Cuál fue la cantidad de producto que Ud. dejó como semilla en cosecha de los últimos 12 meses?	<p>CANTIDAD</p> <p><input type="text"/> <input type="text"/> <input type="text"/> <input type="text"/> <input type="text"/></p> <p>.....</p> <p>Unidades</p> <p>.....</p> <p>Tipo o peso de la Unidad</p>	<p>CANTIDAD</p> <p><input type="text"/> <input type="text"/> <input type="text"/> <input type="text"/> <input type="text"/></p> <p>.....</p> <p>Unidades</p> <p>.....</p> <p>Tipo o peso de la Unidad</p>	<p>CANTIDAD</p> <p><input type="text"/> <input type="text"/> <input type="text"/> <input type="text"/> <input type="text"/></p> <p>.....</p> <p>Unidades</p> <p>.....</p> <p>Tipo o peso de la Unidad</p>
313	Cuál fue la cantidad de producto que se perdió en la cosecha de los últimos 12 meses?	<p>CANTIDAD</p> <p><input type="text"/> <input type="text"/> <input type="text"/> <input type="text"/> <input type="text"/></p> <p>.....</p> <p>Unidades</p> <p>.....</p> <p>Tipo o peso de la Unidad</p>	<p>CANTIDAD</p> <p><input type="text"/> <input type="text"/> <input type="text"/> <input type="text"/> <input type="text"/></p> <p>.....</p> <p>Unidades</p> <p>.....</p> <p>Tipo o peso de la Unidad</p>	<p>CANTIDAD</p> <p><input type="text"/> <input type="text"/> <input type="text"/> <input type="text"/> <input type="text"/></p> <p>.....</p> <p>Unidades</p> <p>.....</p> <p>Tipo o peso de la Unidad</p>
314	Usó riego para mojar el producto en la cosecha de los últimos 12 meses? Si "SI", que tipo de riego usó?	<p>NO TIENE RIEGO. . . . 1</p> <p>NO USO. 2</p> <p>CARO. 3</p> <p>INUNDACION. 4</p> <p>SURCO 5</p>	<p>NO TIENE RIEGO. . . . 1</p> <p>NO USO. 2</p> <p>CARO. 3</p> <p>INUNDACION. 4</p> <p>SURCO 5</p>	<p>NO TIENE RIEGO. . . . 1</p> <p>NO USO. 2</p> <p>CARO. 3</p> <p>INUNDACION. 4</p> <p>SURCO 5</p>
	SI NO TIENE RIEGO PASE A 317			
315	Cuánto de la plantación del producto se alcanzó a mojar en cada cosecha de los últimos 12 meses?	<p>MECOS DE 25%. . . . 1</p> <p>25% - 49% 2</p> <p>50% - 75% 3</p> <p>75% Y MAS 4</p>	<p>MECOS DE 25%. . . . 1</p> <p>25% - 49% 2</p> <p>50% - 75% 3</p> <p>75% Y MAS 4</p>	<p>MECOS DE 25%. . . . 1</p> <p>25% - 49% 2</p> <p>50% - 75% 3</p> <p>75% Y MAS 4</p>
316	Tuvo algún problema con el suministro de agua para mojar el producto en cada cosecha? Si "SI", que problema tuvo?	<p>NO. 1</p> <p>INSUFICIENTE. . . . 2</p> <p>MAL DISTRIBUIDA . . 3</p>	<p>NO. 1</p> <p>INSUFICIENTE. . . . 2</p> <p>MAL DISTRIBUIDA . . 3</p>	<p>NO. 1</p> <p>INSUFICIENTE. . . . 2</p> <p>MAL DISTRIBUIDA . . 3</p>



SECCION 3. PRODUCTOS COSECHADOS: CARACTERISTICAS DEL SISTEMA PRODUCTIVO

No.	PREGUNTAS Y FILTROS	CATEGORIAS Y CODIGOS		
		PRIMERA COSECHA	SEGUNDA COSECHA	TERCERA COSECHA
317	Se usó algún tipo de maquinaria motorizada para la siembra, durante el desarrollo o para la cosecha del producto en cada cosecha de los últimos 12 meses? Si "SI", a quién pertenecen?	NO. 1 PROPIAS 2 AL GOBIERNO 3 A PARTICULARES. 4	NO. 1 PROPIAS 2 AL GOBIERNO 3 A PARTICULARES. 4	NO. 1 PROPIAS 2 AL GOBIERNO 3 A PARTICULARES. 4
318	Tuvo problemas para conseguir maquinaria para usar en el producto en cada cosecha de los últimos 12 meses? Si "SI", cuáles problemas tuvo?	NO. 1 NO SABE DONDE CONSEGUIR 2 NO HAY EN LA ZONA. 3 DIFICIL DE CONSEGUIR 4	NO. 1 NO SABE DONDE CONSEGUIR 2 NO HAY EN LA ZONA. 3 DIFICIL DE CONSEGUIR 4	NO. 1 NO SABE DONDE CONSEGUIR 2 NO HAY EN LA ZONA. 3 DIFICIL DE CONSEGUIR 4
319	Usó Ud. fertilizantes para abonar el producto en cada cosecha de los últimos 12 meses? Si "SI", a quién se los compro?	NO. 1 AL GOBIERNO 2 A PARTICULARES. 3	NO. 1 AL GOBIERNO 2 A PARTICULARES. 3	NO. 1 AL GOBIERNO 2 A PARTICULARES. 3
320	Tuvo problemas para conseguir fertilizantes para usarlo en el producto en cada cosecha de los últimos 12 meses? Si "SI", Cuáles problemas tuvo?	NO. 1 NO SABE DONDE CONSEGUIR 2 NO HAY EN LA ZONA. 3 DIFICIAL DE CONSEGUIR 4 FALTA DINERO. 5	NO. 1 NO SABE DONDE CONSEGUIR 2 NO HAY EN LA ZONA. 3 DIFICIAL DE CONSEGUIR 4 FALTA DINERO. 5	NO. 1 NO SABE DONDE CONSEGUIR 2 NO HAY EN LA ZONA. 3 DIFICIAL DE CONSEGUIR 4 FALTA DINERO. 5



SECCION 3. PRODUCTOS COSECHADOS: CARACTERISTICAS DEL SISTEMA PRODUCTIVO

No.	PREGUNTAS Y FILTROS	CATEGORIAS Y CODIGOS		
		PRIMERA COSECHA	SEGUNDA COSECHA	TERCERA COSECHA
321	<p>Recibió Ud. algún préstamo para financiar algunas de las labores en el producto en cada cosecha de los últimos 12 meses? Si "SI", quién o cuál institución le otorgó ese (os) préstamo(s)</p> <div style="border: 1px solid black; padding: 5px; width: fit-content; margin: 10px auto;"> <p>SI RESPONDE "NO" PASE A 323</p> </div>	<p>NO. 1</p> <p>BANCO AGRICOLA. . . 2</p> <p>INDUSTRIA 3</p> <p>PARTICULARES. . . . 4</p> <p>FAMILIARES O AMIGOS. 5</p> <p>FINANCIERA O BANCO 6</p>	<p>NO. 1</p> <p>BANCO AGRICOLA. . . 2</p> <p>INDUSTRIA 3</p> <p>PARTICULARES. . . . 4</p> <p>FAMILIARES O AMIGOS. 5</p> <p>FINANCIERA O BANCO 6</p>	<p>NO. 1</p> <p>BANCO AGRICOLA. . . 2</p> <p>INDUSTRIA 3</p> <p>PARTICULARES. . . . 4</p> <p>FAMILIARES O AMIGOS. 5</p> <p>FINANCIERA O BANCO 6</p>
322	<p>Qué tipo de garantía le pidieron para darle el (los) préstamo(s) para cada cosecha del producto de los últimos 12 meses.</p>	<p>NINGUNA. 1</p> <p>HIPOTECARIA. 2</p> <p>PRENDARIA. 3</p> <p>(PASE A PREG. 324)</p>	<p>NINGUNA. 1</p> <p>HIPOTECARIA. 2</p> <p>PRENDARIA. 3</p> <p>(PASE A PREG. 324)</p>	<p>NINGUNA. 1</p> <p>HIPOTECARIA. 2</p> <p>PRENDARIA. 3</p> <p>(PASE A PREG. 324)</p>
323	<p>Por qué Ud. no recibió crédito para financiar alguna de las labores del producto en cada cosecha de los últimos 12 meses?</p>	<p>NO NECESITO. 1</p> <p>NO PUDO OBTENERLO 2</p> <p>NO SABIA DONDE CONSEGUIRLO. 3</p> <p>LO NECESITO, PERO NO QUISO PEDIRLO. . 4</p>	<p>NO NECESITO. 1</p> <p>NO PUDO OBTENERLO 2</p> <p>NO SABIA DONDE CONSEGUIRLO. 3</p> <p>LO NECESITO, PERO NO QUISO PEDIRLO. . 4</p>	<p>NO NECESITO. 1</p> <p>NO PUDO OBTENERLO 2</p> <p>NO SABIA DONDE CONSEGUIRLO. 3</p> <p>LO NECESITO, PERO NO QUISO PEDIRLO. . 4</p>
324	<p>VEA PREGUNTA 211. HAY UN SEGUNDO PRODUCTO IMPORTANTE?</p> <p style="text-align: center;">SI <input type="checkbox"/></p> <p style="text-align: center;">(CONTINUE EN EL SIGUIENTE)</p>			<p style="text-align: center;">NO <input type="checkbox"/></p> <p style="text-align: center;">(PASE A 401)</p>



SECCION 4. ASISTENCIA TECNICA Y USO DE RIEGO

No.	PREGUNTAS Y FILTROS	CATEGORIAS Y CODIGOS
401	Cuál es la fuente de abastecimiento de agua para mojar las tierras de la parcela?	LLUVIA. 1 POZO. 2 CANALES 3
402	Le falta agua para mojar la parcela completa?	SI. 1 NO. 2
403	Cuántas tareas de la parcela no tienen acceso al riego?	TAREAS <div style="border: 1px solid black; width: 100px; height: 20px; margin: 0 auto; display: flex; justify-content: space-around;"> </div>
404	Cuál es la causa de que esas de esas tierras no tengan acceso al riego?	SON MUY MALAS. 1 ESTAN EN PENDIENTE 2 ZONA BOScosa 3 AGUA NO SUFICIENTRE . . . 4 FALTA DE CANALES 5
405	Recibe la parcela el agua siempre que necesita?	SI. 1 NO. 2
406	Se recibe el agua en cantidad suficiente para irrigar toda la parcela?	SI. 1 NO. 2
407	Ha recibido asistencia técnica en los últimos 12 meses? si "SI", quién se la ofreció?	NO. 1 GOBIERNO. 2 SECTOR PRIVADO. 3
408	Ha participado en algún curso o actividad sobre Uso de Riego?	SI. 1 NO. 2

SECCION 5. AGROQUIMICOS

No.	PREGUNTAS Y FILTROS	CATEGORIAS Y CODIGOS
501	Usó Ud. herbicidas en la parcela durante los últimos 12 meses? si "SI", a quién se los compró?	NO. 1 AL GOBIERNO 2 A PARTICULARES. 3
502	Tuvo problemas para conseguir herbicidas en los últimos 12 meses? Si "SI", Cuales problemas tuvo?	NO. 1 NO SABE DONDE CONSEGUIR.. 2 NO HAY EN LA ZONA 3 DIFICIL DE CONSEGUIR. . . . 4 FALTA DE DINERO 5
503	Usó Ud. fungicidas en la parcela en los últimos 12 meses? si "SI", a quién se los compró?	NO. 1 AL GOBIERNO 2 A PARTICULARES. 3
504	Tuvo problemas para conseguir los fungicidas durante los últimos 12 meses? Si "SI", Cuales problemas tuvo?	NO. 1 NO SABE DONDE CONSEGUIR.. 2 NO HAY EN LA ZONA 3 DIFICIL DE CONSEGUIR. . . . 4 FALTA DE DINERO 5
505	Usó Ud. insecticidas en la parcela en los últimos 12 meses? Si "SI", a quién se los compró?	NO. 1 AL GOBIERNO 2 A PARTICULARES. 3
506	Tuvo problemas para conseguir insecticidas durante los últimos 12 meses? Si "SI", Cuáles problemas tuvo? <div style="border: 1px solid black; padding: 5px; width: fit-content; margin: 10px auto;"> SI SE TRATA DE UNA EMPRESA TERMINE AQUI LA ENTREVISTA </div>	NO. 1 NO SABE DONDE CONSEGUIR.. 2 NO HAY EN LA ZONA 3 DIFICIL DE CONSEGUIR. . . . 4 FALTA DE DINERO 5


SECCION 6. ACCESO A BIENES, SERVICIOS E INGRESOS

No.	PREGUNTAS Y FILTROS	CATEGORIAS Y CODIGOS
601	Cuántos dormitorios tiene la vivienda donde Uds. residen?	DORMITORIOS. <input type="checkbox"/>
602	Es la vivienda donde Uds. residen de su propiedad?	SI. 1 NO. 2
603	Cuál es el material principal del piso de su vivienda?	MOSAICO, GRANITO, MARMOL.. 1 CEMENTO. 2 LADRILLO 3 MADERA 4 TIERRA 5
604	Cuál es el material principal de las paredes de su vivienda?	BLOQUES O CEMENTO. 1 MADERA 2 PALMA. 3 ASBESTO CEMENTO. 4 YAGUA. 5 TEJAMANIL. 6 ZINC 7 CARTON PIEDRA. 8
605	Cuál es el material principal del techo de su vivienda?	CONCRETO 1 ZINC 2 TEJAS. 3 ASBESTO CEMENTO. 4 ZINC DE CARTON 5 CANA 6 YAGUA. 7
606	Qué tipo de servicio sanitario tiene en su hogar?	INODORO. 1 LETRINA DE CAJON 2 LETRINA SIN CAJON. 3 NO TIENE 4
607	De dónde proviene el agua que se usa en su hogar para las labores domésticas?	RED PUBLICA DENTRO DE LA VIVIENDA. 1 RED PUBLICA FUERA DE LA VIVIENDA. 2 MANANTIAL, RIO O ARROYO. . 3 LLUVIA, TANQUE, O ALJIBE . 4 POZO 5 CAMION TANQUE. 6



SECCION 6. ACCESO A BIENES, SERVICIOS E INGRESOS

No.	PREGUNTAS Y FILTROS	CATEGORIAS Y CODIGOS	PASE A PREG.
608	Tiene algún miembro de su hogar una bicicleta	SI. 1 NO. 2	-> 611
609	De qué año es la bicicleta?	AÑO. <input type="text"/> <input type="text"/>	
610	Está esa bicicleta totalmente pagada?	SI. 1 NO. 2	
611	Tiene algún miembro del hogar un motor?	SI. 1 NO. 2	-> 614
612	De qué año es ese motor?	AÑO. <input type="text"/> <input type="text"/>	
613	Está ese motor totalmente pagado?	SI 1 NO 2	
614	Tiene algún miembro de su hogar un carro o una camioneta?	SI 1 NO 2	-> 617
615	De qué año es ese carro o camioneta?	AÑO. <input type="text"/> <input type="text"/>	
616	Está ese carro o camioneta totalmente pagado?	SI 1 NO 2	
617	Hay en su hogar energía eléctrica?	SI 1 NO 2	
618	Hay en su hogar radio?	SI 1 NO 2	
619	Hay en su hogar televisión?	SI 1 NO 2	-> 621
620	Está ese televisor pagado totalmente?	SI 1 NO 2	



SECCION 6. ACCESO A BIENES, SERVICIOS E INGRESOS

No.	PREGUNTAS Y FILTROS	CATEGORIAS Y CODIGOS	PASE A PREG.																																													
621	Hay en su hogar nevera?	SI. 1 NO. 2	-> 623																																													
622	Está esa nevera totalmente pagada?	SI. 1 NO. 2																																														
623	<p>Tiene Ud. , que sea suyo:</p> <p>Un tractor?</p> <p>Un arado con bueyes?</p> <p>Una rastra para tractor?</p> <p>Una rastra animal?</p> <p>Un motocultor?</p> <p>Una bomba de agua?</p> <p>Una bomba de fumigación motorizada?</p> <p>Una bomba de fumigación manual?</p> <p>Un camión?</p> <p>Un surcador?</p> <p>Una sembradora manual o animal?</p> <p>Una sembradora motorizada?</p> <p>Un almacén para guardar frutos?</p>	<table border="0"> <thead> <tr> <th></th> <th style="text-align: center;">SI</th> <th style="text-align: center;">NO</th> </tr> <tr> <th></th> <th style="text-align: center;">—</th> <th style="text-align: center;">—</th> </tr> </thead> <tbody> <tr> <td>TRACTOR</td> <td style="text-align: center;">.1</td> <td style="text-align: center;">2</td> </tr> <tr> <td>ARADO BUEYES.</td> <td style="text-align: center;">.1</td> <td style="text-align: center;">2</td> </tr> <tr> <td>RASTRA TRACTOR.</td> <td style="text-align: center;">.1</td> <td style="text-align: center;">2</td> </tr> <tr> <td>RASTRA ANIMAL</td> <td style="text-align: center;">.1</td> <td style="text-align: center;">2</td> </tr> <tr> <td>MOTOCULTUR.</td> <td style="text-align: center;">.1</td> <td style="text-align: center;">2</td> </tr> <tr> <td>BOMBA AGUA.</td> <td style="text-align: center;">.1</td> <td style="text-align: center;">2</td> </tr> <tr> <td>BOMBA FUMIGADORA MOTOR.</td> <td style="text-align: center;">.1</td> <td style="text-align: center;">2</td> </tr> <tr> <td>BOMBA FUMIGADORA MANUAL.</td> <td style="text-align: center;">.1</td> <td style="text-align: center;">2</td> </tr> <tr> <td>CAMION.</td> <td style="text-align: center;">.1</td> <td style="text-align: center;">2</td> </tr> <tr> <td>SURCADOR.</td> <td style="text-align: center;">.1</td> <td style="text-align: center;">2</td> </tr> <tr> <td>SEMBRADORA MANUAL\ANIMAL.</td> <td style="text-align: center;">.1</td> <td style="text-align: center;">2</td> </tr> <tr> <td>SEMBRADORA MOTORIZADA.</td> <td style="text-align: center;">.1</td> <td style="text-align: center;">2</td> </tr> <tr> <td>ALMACEN</td> <td style="text-align: center;">.1</td> <td style="text-align: center;">2</td> </tr> </tbody> </table>		SI	NO		—	—	TRACTOR1	2	ARADO BUEYES.1	2	RASTRA TRACTOR.1	2	RASTRA ANIMAL1	2	MOTOCULTUR.1	2	BOMBA AGUA.1	2	BOMBA FUMIGADORA MOTOR.1	2	BOMBA FUMIGADORA MANUAL.1	2	CAMION.1	2	SURCADOR.1	2	SEMBRADORA MANUAL\ANIMAL.1	2	SEMBRADORA MOTORIZADA.1	2	ALMACEN1	2	
	SI	NO																																														
	—	—																																														
TRACTOR1	2																																														
ARADO BUEYES.1	2																																														
RASTRA TRACTOR.1	2																																														
RASTRA ANIMAL1	2																																														
MOTOCULTUR.1	2																																														
BOMBA AGUA.1	2																																														
BOMBA FUMIGADORA MOTOR.1	2																																														
BOMBA FUMIGADORA MANUAL.1	2																																														
CAMION.1	2																																														
SURCADOR.1	2																																														
SEMBRADORA MANUAL\ANIMAL.1	2																																														
SEMBRADORA MOTORIZADA.1	2																																														
ALMACEN1	2																																														



SECCION 6. ACCESO A BIENES, SERVICIOS E INGRESOS

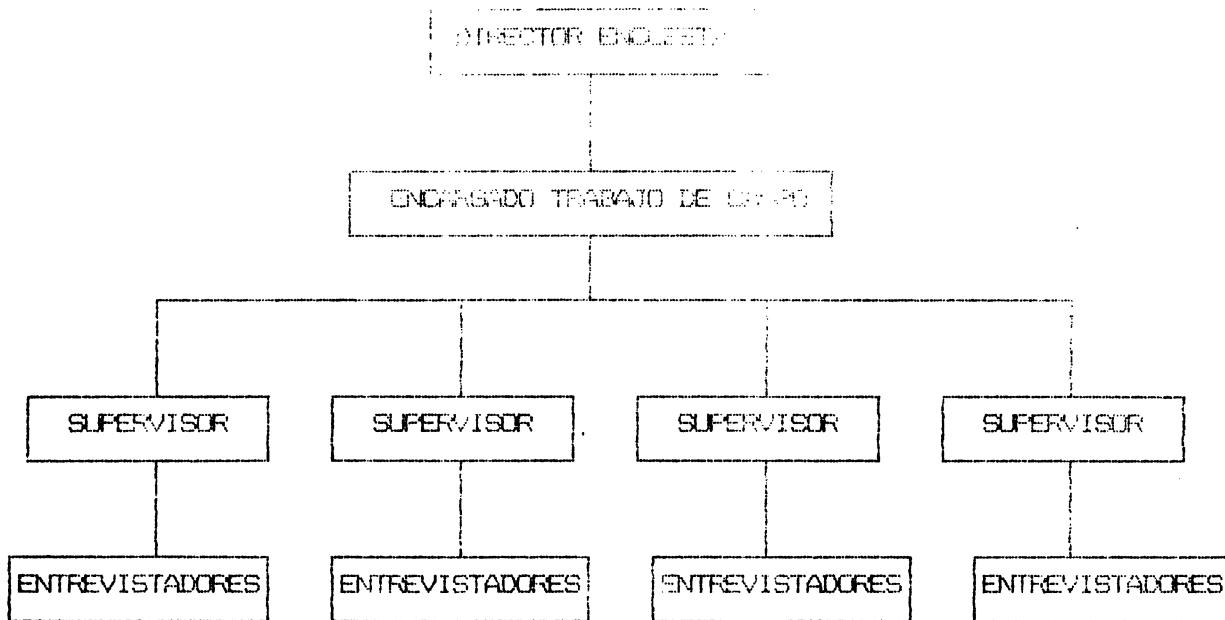
No.	PREGUNTAS Y FILTROS	CATEGORIAS Y CODIGOS	PASE A PREG.
624	Los ingresos o entradas que Ud. recibe son solamente los provienen de su parcela? Si "NO", De donde recibe Ud. otros ingresos o entradas?	SI. 1 - RECIBE REMESAS. 2 TRABAJA EN NEGOCIOS. 3 TRABAJA EN OTRA PARCELA. 4 TRABAJA EN ZONA FRANCA 5 EMPLEADO 6 PENSIONADO 7	-> 626
625	Esos ingresos o entradas que Ud. recibe-no proveniente de la parcela, qué parte son de sus ingresos o entradas totales?	MENOS DEL 25% 1 25% AL 49% 2 50% AL 74% 3 75% Y MAS 4	
626	En total cuánto tiempo trabajó Ud. en actividades fuera de su parcela durante los últimos 12 meses?	NINGUNO. 1 MENOS DE UN MES. 2 DE 1 A 3 MESES 3 DE 4 A 6 MESES 4 DE 7 A 8 MESES 5 9 Y MAS MESES. 6	
627	Se contrató mano de obra para la realización de las labores de la parcela durante los últimos 12 meses? Si "SI", Cuántas personas se contrataron?	NO 1 1 PERSONA. 2 2 - 4 PERSONA. 3 5 Y MAS PERSONAS 4	



SEGUNDA PARTE
INSTRUCTIVO PARA APLICACION DEL CUESTIONARIO

1. ORGANIZACION DE LA ENCUESTA

1.1 Organigrama



1.2 Funciones y Responsabilidades

1.2.1 Director

Es responsabilidad del Director de la encuesta:

1. Diseñar la encuesta (diseño de la metodología para el levantamiento de la encuesta, diseño y selección de la muestra, elaboración del cuestionario para la recolección de los datos, y otros).
2. Diseñar el aspecto logístico para llevar a cabo la encuesta (elaboración de listados de parcelas y productores investigados, preparación de la cartografía por usar en la encuesta, proveer los servicios de transporte para el trabajo de campo, y otros).
3. Reclutamiento, selección y adiestramiento del personal que intervendrá en el trabajo de campo de la encuesta.
4. Probar y editar el cuestionario.
5. Coordinar el trabajo de campo, con la ayuda del Encargado del trabajo de campo de la encuesta.
6. Proveer todo el material que demanden los trabajos en el terreno (recolección de datos).

7. Resolver, en la medida de lo posible, los problemas que confronten los entrevistadores, supervisores y el encargado del trabajo de campo durante las labores de recolección de los datos.

1.2.2 Encargado del trabajo de campo

Es responsabilidad del encargado del trabajo de campo:

1. Asistir al encargado de la encuesta durante la fase de adiestramiento de personal y preparación del trabajo de campo.
2. Hacer la asignación de trabajo a cada equipo de entrevistadores por medio del supervisor del terreno.
3. Supervisar el trabajo de campo al momento de la ejecución por medio de visitas al terreno e intercambios con los supervisores.
4. Solucionar los problemas que confronten los supervisores sobre el terreno.
5. La revisión final del trabajo de campo para garantizar que no se ha cometido ningún error en los cuestionarios.
6. Controlar que el material de campo se reciba en la cantidad y calidad requeridas.

1.2.3 Supervisor del trabajo de campo

Es responsabilidad del encargado del trabajo de campo:

1. Asignar el trabajo a los entrevistadores procurando entregarles todos los elementos demandados para realizar las entrevistas a los productores en la forma más conveniente para la investigación.
2. Mantener en forma adecuada el control técnico y logístico del equipo de entrevistadores bajo su supervisión.
3. Resolver los problemas que se le presenten a los entrevistadores sobre el terreno.
4. Supervisar directamente algunas entrevistas hechas por los entrevistadores.
5. Examinar cuidadosamente el trabajo de los entrevistadores para garantizar que esté libre de errores.
6. Entregar los cuestionarios llenados y revisados al encargado del trabajo de campo.
7. Mantener enterados a los responsables directos y al encargado del trabajo de campo sobre el desarrollo de la encuesta.

1.2.4 El Entrevistador

1. Realizar el trabajo que le asignara su supervisor.
2. Desarrollar las entrevistas con la rigurosidad científica expresada en el manual del entrevistador.
3. Hacer las correcciones y comprobaciones del trabajo que le indique el supervisor, incluyendo la vuelta al terreno.
4. Entregar el trabajo realizado al supervisor.
5. Comunicar al supervisor los inconvenientes que surjan en el desarrollo del trabajo.

2. DINAMICA DE TRABAJO

2.1 Adiestramiento y Prueba del Cuestionario

El adiestramiento del personal que interviene en la recolección de los datos es esencial para el éxito de toda investigación. En este caso, consistió en una combinación de adiestramiento y ensayos prácticos en el aula, con el propósito de preparar al personal de campo para todas las etapas de su trabajo.

Durante el adiestramiento se discutieron todas las preguntas contenidas en el cuestionario.

Antes de iniciar el trabajo de campo propiamente, se probó el cuestionario en el terreno, con el objetivo de considerar su eficacia como instrumento de recolección de datos. En esta etapa sólo participaron los supervisores y el encargado del trabajo.

Además, en esta etapa se probó el aparato logístico de la encuesta, es decir, el sistema de transporte, los mapas, la duración promedio de cada entrevista, etc.

2.2 Trabajo de Campo

2.2.1 Duración y calendario de trabajo

El trabajo de campo se desarrollará durante dos semanas calendario, es decir 10 días hábiles.

2.2.2 Horario de trabajo

Se deberá estar en el punto de partida al terreno a las 7:30 A.M. para estar en el lugar de trabajo a las 8:30 A.M. Se laborará hasta que concluya la asignación de trabajo que se haya hecho para ese día.

2.2.3 Asignación de trabajo

La asignación de parcelas a visitar y del material necesario para realizar las entrevistas se hará diariamente antes de salir al terreno.

2.2.4 Recepción del trabajo realizado

Al finalizar el día de trabajo el entrevistador entregará a su supervisor los formularios correspondientes a las parcelas que debió visitar durante el día. El supervisor decidirá qué corresponde hacer en el caso de cualquier entrevista pendiente o de productores que deben ser reentrevistados u otras situaciones que implican una vuelta al terreno.

2.2.5 Revisión diaria de supervisión

El supervisor realizará su trabajo de manera continua pero además revisará minuciosamente cada cuestionario llenado por sus entrevistadores para detectar irregularidades o anomalías en el llenado de los cuestionarios.

2.2.6 Correcciones o complementación de información

Una vez que el supervisor detecta un cuestionario con información confusa, incoherente o incompleta, conversará con el entrevistador y pedirle que haga las aclaraciones correspondientes o repetir la entrevista. Esto permitirá complementar o corregir la información.

3. LA ENTREVISTA

3.1 Localización de la Parcela y del Productor

El entrevistador dispondrá de una lista de las parcelas que debe visitar y de los correspondientes productores. Además contará con un mapa o croquis donde se ubican y señalan las parcelas donde deberá aplicar la encuesta. El supervisor se encargará de ubicar a los entrevistadores en sus áreas respectivas.

3.2 Presentación y Comportamiento General

Una entrevista es una manera de obtener información sobre alguien haciéndole preguntas.

Lo primero que el entrevistador debe hacer es presentarse, diciendo su nombre, el de la institución para la cual trabaja y qué es lo que desea del entrevistado.

El comportamiento y la apariencia durante el trabajo deben concordar con la seriedad y la importancia de la encuesta.

Debe mantener la objetividad de las entrevistas, sin inmiscuirse en los problemas personales de los entrevistadores o en asuntos no relacionados con la encuesta. No debe hacer promesas de ningún tipo.

3.3 Posibles Problemas al Momento de la Entrevista

3.3.1 El entrevistado se resiste a ser entrevistado

El entrevistador deberá persuadir al productor, explicándole los propósitos de la investigación y la razón de la entrevista.

Si es necesario, puede mencionar la confidencialidad de la encuesta, explicando que no se usarán nombres individuales y que se reunirán todas las respuestas para escribir un informe.

En caso que estos intentos sean infructuosos consulte al supervisor.

3.3.2 El entrevistado quiere saber por qué se le investiga a él

En este caso se le explica al productor que las parcelas fueron elegidas al azar (suerte) y que se han seleccionado otras parcelas en el área.

3.3.3 El entrevistado no entiende alguna(s) pregunta(s)

En esta situación el entrevistador debe ser paciente y tratar de explicar clara y sencillamente. En la hoja de observaciones, donde corresponde al entrevistador, anotará la situación y lo comunicará al supervisor.

3.4 Confidencialidad de la Encuesta

Deberá tener presente que toda la información obtenida es estrictamente confidencial y no debe mostrarse a personas ajenas a la investigación ni discutir casos concretos con los demás entrevistadores, a menos que sea realmente necesario.

3.5 El Cuestionario

3.5.1 Estructura General

El cuestionario está constituido por seis secciones. La primera sección está referida a las características generales del productor; la segunda hace alusión al área de la parcela, disponibilidad y uso; la tercera indaga sobre productos cosechados y características del sistema productivo; la cuarta parte se refiere a la asistencia técnica y el uso de riego; la quinta sección se refiere al uso de agroquímicos y, por último, la sexta corresponde al acceso a bienes, servicios e ingresos.

Cada sección consta de un conjunto de preguntas cuyos números están compuestos por tres dígitos, el primero de los cuales identifica la sección a que corresponde la pregunta y los dos restantes al número de la pregunta dentro de la sección.

3.5.2 Tipos de Preguntas y Registro de Respuestas

La mayor parte de las preguntas se redactaron en la misma manera en que serían formuladas al productor. En algunos casos debe elegir las palabras adecuadas para una parte de la pregunta.

Por ejemplo, en la pregunta 305 (Qué cantidad de producto vendió de cada cosecha de los últimos 12 meses?). Al hacer la pregunta, debe cambiarse "el producto" por el nombre del producto anotado en la pregunta 301.

En algunas preguntas una parte está entre paréntesis. De acuerdo con las circunstancias deberá decidir si omitir o no lo que está en paréntesis.

En la mayoría de las preguntas las posibles respuestas están escritas en el cuestionario y sólo debe marcarse la casilla apropiada, salvo el caso en que la respuesta sea un número, el cual debe anotarse. También, las preguntas 211 y 301, en las cuales se anotará el nombre de los productos y en la 106 que corresponde al nombre de la provincia.

En preguntas precodificadas no se lee al entrevistador las diferentes categorías que debe marcar.

Ocasionalmente, las respuestas no se ajustan exactamente a los códigos, entonces se puede escribir la respuesta en el margen izquierdo o al pie de la página con una nota aclaratoria.

Si se comete un error al escribir una respuesta, debe cancelarse cuidadosamente con dos líneas horizontales, pero no tratar de borrarlo.

Las respuestas deben ser escritas en las unidades especificadas.

Además de las preguntas por hacer hay varias instrucciones en el cuestionario para el entrevistador, impresas con tipo de letra diferente al de las preguntas (pregunta 301).

El espacio para la respuesta está, en la mayoría de los casos, en la columna inmediata a la pregunta.

Las preguntas deben formularse en el orden en que aparecen en el cuestionario, salvo que haya una instrucción "PASE A".

Las instrucciones "PASE A" dirigen el flujo de la entrevista y le informan acerca de cuál pregunta hacer después. En algunos casos se usa una línea punteada o una llave a la derecha de los códigos de las alternativas para indicar cuál pregunta debe hacerse a continuación. En otros casos se da la instrucción con palabras. Por ejemplo, si en la pregunta 107 del cuestionario la respuesta es "NO", debe pasar a la pregunta 109 y hacer la pregunta como se indica. Si la respuesta es "SI" debe hacer la pregunta siguiente.

3.5.3 Las Preguntas del Cuestionario

1. La Carátula del Cuestionario

Esta parte consta de cuatro componentes, encerrados en un recuadro. El primero contiene el número del cuestionario y el código de la parcela. El segundo proporciona la ubicación de la parcela. El tercero permite la ubicación del productor y el cuarto contiene elementos relativos a la entrevista y al personal de campo que ha intervenido en su realización.

La primera parte se llena antes de la entrevista. Los cuestionarios se entregan numerados y con el código de la parcela. Ya en el terreno, se anota el nombre de la provincia, municipio, sección y paraje donde se encuentra la parcela, para tenerla perfectamente ubicada.

En el tercer recuadro anotará los datos correspondientes a la ubicación del productor una vez lo haya localizado.

Existe la tendencia a confundir el nombre de algunos municipios con el de provincias, por esto listamos a continuación las provincias de la República Dominicana.

Distrito Nacional	Pedernales
La Altagracia	Peravia
Azua	Puerto Plata
Bahoruco	La Romana
Barahona	Salcedo
Dajabón	Samaná
Duarte	San Cristóbal
Españillat	San Juan
La Estrelleta	San Pedro de Macorís
Hato Mayor	Sánchez Ramírez
Independencia	Santiago
Ma. Trinidad Sánchez	Santiago Rodríguez
Monte Cristi	El Seybo
Monseñor Nouel	Valverde
Monte Plata	La Vega

En el cuarto recuadro anotará la fecha de la visita para localizar al productor, nombre del entrevistador y de su supervisor y código del resultado. Para cada visita llenará la columna correspondiente. Si no localiza al productor en la primera visita, hará una segunda y si ésta no es exitosa hará una tercera. En la columna "VISITA FINAL" se anota el código del mes, año y del entrevistador así como el código del

resultado.

El resultado "COMPLETA" es cuando se logra completar la entrevista al productor de modo que no quede en el cuestionario ninguna pregunta o sección sin completar si es que procede.

El resultado "AUSENTE" se produce sólo si el productor vive en un lugar que no puede ser localizado y no hay un encargado de la parcela u otra persona con responsabilidades sobre la parcela que puede responder a las preguntas.

El resultado "APLAZADA" se produce cuando se ha ubicado la parcela y por el momento no hay forma de ubicar al productor. En ese caso se pone el código "3" y se indaga con otros productores o vecinos sobre el lugar y hora que se puede localizar al productor que interesa entrevistar.

El resultado "RECHAZADA" se produce si el productor se niega a ser entrevistado. En este caso el entrevistador notifica al supervisor para que éste trate de disuadir al productor.

El resultado "COMPLETADA PARCIALMENTE" se produce cuando el entrevistado ha comenzado e interrumpe el llenado del cuestionario porque:

- El productor se niegue a seguir respondiendo, lo cual debe notificarse al supervisor de inmediato.
- El productor tenga que suspender la entrevista, en cuyo caso se debe acordar el día y la hora para completarla, además de notificarlo al supervisor.

El resultado "NO SE HIZO AGRICULTURA" se produce cuando la respuesta tiene código del 2 al 6. A este productor no se aplicará las siguientes preguntas del cuestionario.

El resultado "PARCELA GANADERA" es parecido al anterior. Este es un productor no agrícola y no procede hacerle las preguntas.

El resultado "NO ES PARCELA" está reservado para aquellas áreas que constituyeron parcelas pero que al momento de la encuesta están destinadas a otros usos.



SECCION 1. CARACTERISTICAS GENERALES DEL PRODUCTOR

- PREG. 101 Encierre en un círculo el sexo del productor. Si Ud. está entrevistando directamente al productor no deberá hacer pregunta alguna, sino encerrar el código que corresponde. El código "3" se usará en aquellos casos en que la parcela pertenece a una empresa o compañía y no se puede identificar con una persona.
- PREG. 102 Anotará la edad del productor en las casillas correspondientes. Siempre trate que el productor le dé su edad, aunque sea aproximada, en caso de que no sepa con exactitud.
- PREG. 104 Se trata de saber si la vivienda en que reside el productor está ubicada en la parcela o fuera.
- PREG. 105 Trata de establecer si el productor es nativo de la provincia en que está ubicada la parcela o si es inmigrante.
- PREG. 106 Anote el nombre de la provincia correspondiente en la línea de la derecha.
- PREG. 108 Trata de saber cuál es el nivel de estudios alcanzado por el productor (primario, intermedio, secundario o universitario) dentro del sistema regular de enseñanza. La primaria se refiere a los primeros seis años de educación formal, la intermedia al séptimo y octavo años de estudio, la secundaria a los cuatro años posteriores a la intermedia y la universitario es la que se realiza en instituciones de educación superior reconocidas como universidades.
- PREG. 110 Se anota el número de años que el productor y su familia tienen trabajando en la parcela, sea la tierra de su propiedad o no. El propósito de esta pregunta es determinar el arraigo del productor a la parcela. Si es menos de un año anote 00.
- PREG. 111 Trata de saber la forma de tenencia de los terrenos de la parcela, si es propietario o no.




SECCION 2. AREA DE LA PARCELA: DISPONIBILIDAD Y USO

- PREG. 202** Este pregunta tiene el propósito de saber cuál es el área que está ocupada por obras físicas y que no podrá ser considerada dentro de la superficie aprovechable desde el punto de vista agrícola.
- Esta pregunta puede generar respuestas no muy exactas pero trate que el productor estime la superficie y anótela en las casillas correspondientes. Si el área es menor de una tarea anote 0000.
- PREG. 203** Por medio de esta pregunta se quiere obtener la información correspondiente al área de la parcela no ocupada por obras físicas pero que actualmente no puede sembrarse.
- PREG. 204** Si en la pregunta anterior hay información diferentes de 0000 deberá señalarse la razón. Es posible que el productor dé más de una razón; en este caso, marque la que él considere principal.
- PREG. 205** En este caso interesa determinar la superficie aprovechable de la parcela. Advierta que si el productor dice que todas las tierras son aptas para la siembra, se refiere al área utilizable, por lo que se sustrae la parte ocupada por obras físicas, si las hay. La respuesta de la pregunta 205 sumada a las preguntas 202 y 203 tiene que ser igual a la respuesta de la pregunta 201.
- PREG. 206** Se refiere al número de tareas del área cultivable (Preg. 205) que dispone de riego, independientemente del nivel de eficiencia del mismo, en cuanto a frecuencia y cantidad de agua.
- PREG. 207** En este caso se quiere saber si en la parcela se realizó alguna actividad agrícola, ya sea que se tratara de siembra y cosecha de productos o simplemente cosechas porque los productos ya estuvieran cultivados como ocurre con los productos permanentes. En caso de que no haya habido agricultura en el año anterior, se establece la razón por la cual no hubo actividad. Dentro del grupo de "RAZONES PERSONALES" se incluye enfermedades, ausencia de la localidad, reclusión, y todos aquellos motivos que envuelven directamente a la persona. En caso de que no hiciera agricultura (códigos 2 a 10) se pone en la carátula del cuestionario el código correcto y se termina la entrevista para ese productor.
- PREG. 208** Se quiere saber qué área no se sembró durante los últimos 12 meses,
Y 209 mediante los eventos de los dos semestres que componen el periodo. Si no dejó sin sembrar anote 0000.

PREG. 210 Se quiere saber cuántos productos se cosecharon en la parcela el último año. O sea, el número de productos de los cuales hubo producción el último año, se haya recogido o no al momento de la encuesta.

PREG. 211 No es realmente una pregunta, sino una serie de interrogantes cuyas respuestas en conjunto permitirán determinar algunos aspectos sobre los productos cosechados en la parcela durante los últimos 12 meses. Las preguntas se hacen como aparecen formuladas.

Cuando se hace referencia a primera, segunda y tercera cosecha, se alude al primer, segundo y tercer cuatrimestre del presente año. Si hay un cultivo que comenzó a cosecharse en el primer cuatrimestre y se terminó en el segundo cuatrimestre, no puede anotarlo dos veces, sino que corresponde a la primera cosecha.



SECCION 3. PRODUCTOS COSECHADOS: CARACTERISTICAS DEL SISTEMA PRODUCTIVO

- PREG. 301** Es una instrucción para anotar en el primer conjunto de hojas de productos cosechados, a la derecha el nombre del producto más importante listado en la pregunta 211. Usará tantos conjuntos de hojas de productos cosechados (Preg. 301 a 324) como productos importantes haya anotado en la pregunta 211.
- PREG. 302** Se quiere saber si la semilla o material de siembra es acondicionada o mejorada. Se considera mejorada la que se compra a instituciones del gobierno o a empresas particulares que expenden materiales para sembrar.
- PREG. 303** Se trata de determinar el tiempo que el productor tiene sembrando la variedad de semilla o material de siembra empleado. Esto es parte de una determinada práctica tecnológica. Si la respuesta es menos de un año, anote 00.
- PREG. 304 y 305** Estas preguntas son muy importantes, por tanto debe tener mucho cuidado. El productor debe estar ubicado respecto al período a que se refiere, para que no haya problemas en la percepción del mismo por parte del productor .

Cosechar un producto se refiere al ciclo de vida del cultivo, y si éste es permanente se refiere al año (últimos 12 meses). En este caso, no se refiere a la recogida del producto; por ejemplo, puede hacerse dos "cosechas" de tomate, en la primera recoger la producción seis veces y en la segunda siete veces, sin embargo sólo son dos cosechas.

En estas preguntas debe anotar en las casillas la cantidad producida y en la línea las unidades de medida utilizadas por el productor. Si la respuesta es "NADA", "NINGUNA" y otras, anote 00000.

En estas preguntas, lo mismo en las 306, 308, 311, 312 y 313 hay que especificar el tipo de unidad de medida a que se refiere.

- PREG. 307 y 308** Con estas preguntas se trata de saber si el productor exporta su producción o parte de ella. Si responde "NO" a la pregunta 307 no debe formular la 308.
- PREG. 309** Trata de establecer el destinatario de la producción. El "INTERMEDIARIO" es el corredor que compra la producción, en cambio, el "GOBIERNO" se refiere a instituciones gubernamentales como

INESPRE y otros; mientras que "EMPRESA" se refiere a algunas compañías o empresas que compran directamente al productor sin intervención de un corredor o intermediario y "VENTA DIRECTA" es cuando la producción se vende directamente en pulperías, mercados, puestos de venta y otros.

PREG. 310 Se quiere saber el momento en que el entrevistado vendió la producción. Si fue a la flor (antes de que estuviera listo para la cosecha); cuando la producción estaba lista para cosechar; o si vendió después de haber cosechado. Si el productor vende directamente al consumidor, está vendiendo "después de cosechar".

PREG. 311 Ver instrucción de preguntas 304 y 305. La pregunta 313 se refiere a pérdida real de la cosecha o parte de ella. La respuesta a la pregunta 304 debe ser la suma de las preguntas 305, 308, 311, 312 y 313.

PREG. 314 Se trata de saber si el productor usa riego en su parcela. Si es positivo se determina el método de riego utilizado durante los últimos 12 meses. En la zona se usan básicamente tres métodos de riego: "por cardó" que consiste en hacer muros e irrigar el área dentro de estos; "por inundación"; método típico usado para la siembra de arroz, donde se inundan las áreas completas y el "riego por surcos" en el cual se abren surcos o pequeños canales a través de los cuales se irrigan las áreas. Esta es una pregunta compuesta en la cual la segunda parte se formula en caso de que el productor responda "SI".

PREG. 316 Es otro caso de pregunta compuesta. "MAL DISTRIBUIDA" se refiere a la forma de entrega del agua al productor en el sentido de que no la distribuyan en el tiempo con el calendario que él necesita.

PREG. 317 Estas constituyen un ciclo repetido de dos preguntas. Se refiere a maquinarias y fertilizantes.


Cuando se refiere a "GOBIERNO" hace alusión a cualquier institución oficial (IAD, SEA, BAGRICOLA, INDRHI, y otras) mientras que "PARTICULARES" se refiere a cualquier otra persona, institución o empresa diferente al productor y al gobierno.

En las preguntas 318 y 320, cuando se dice "DIFÍCIL DE CONSEGUIR", se trata de los casos en que el productor hizo la gestión pero no lo obtuvo con la facilidad que él esperaba o al momento en que lo requería.

PREG. 322 Indaga acerca del tipo de garantía que le pidieron al productor a cambio del préstamo. La garantía hipotecaria es aquella en la que se pone la parcela u otro inmueble como garantía del préstamo. En cambio, la garantía prendaria es aquella en la que se pone la cosecha u otro bien no inmueble como garantía del préstamo.

SECCION 4. ASISTENCIA TECNICA Y USO DE RIEGO


- PREG. 401 Esta pregunta permite determinar cuál es la fuente de abastecimiento de agua de la parcela. Si el productor responde que la fuente de agua es la "lluvia" debe haber marcado "1" en la pregunta 314.
- PREG. 403 Se quiere saber cuántas tareas de las tierras de la parcela no tienen acceso al riego por una razón u otra.
- PREG. 405 Se quiere saber si el productor recibe el agua oportunamente, o sea, en los momentos en que se necesita o si por el contrario la recibe de modo inoportuno.
- PREG. 406 Se refiere a la suficiencia de agua recibida, ya sea por el caudal o por tiempo que se la dejen.
- PREG. 407 Esta es una pregunta compuesta. Si responde que ha recibido asistencia técnica, debe formularse la segunda parte de la pregunta, encerrando "GOBIERNO" si fue ofrecida por alguna institución del gobierno, o "SECTOR PRIVADO" si es ofrecida por alguna empresa o institución no gubernamental.
- PREG. 408 Esta pregunta es para determinar si el productor tiene algún tipo de adiestramiento sobre el uso de riego, ofrecido por medio de cursos, talleres, días de campo, charlas y otras actividades.



SECCION 5. AGROQUIMICOS

PREG. 501 Estas preguntas constituyen un ciclo de tres preguntas. Se refieren:
a 506 a herbicidas, fungicidas e insecticidas. Las primeras preguntas del ciclo (501, 503 y 505) son compuestas por tanto la segunda parte se formula si el productor responde afirmativamente a la primera.

En las preguntas 501, 503 y 505, cuando se refiere a "GOBIERNO" hace alusión a cualquier institución oficial (IAD, BAGRICOLA, SEA, INDRHI, y otras), mientras que "PARTICULARES" se refiere a cualquier persona, institución o empresa diferente al productor y al gobierno.



SECCION 6. ACCESO A BIENES, SERVICIOS E INGRESOS

- PREG. 602 Se quiere determinar si la vivienda en que reside el productor es de su propiedad o bajo otro régimen de tenencia como alquilada, prestada, cedida, etc.
- PREG. 603 Se quiere saber cuáles son los materiales de construcción de la a 605 vivienda. Si aparecen viviendas con más de un material de construcción en la misma estructura, ponga el predominante.
- PREG. 606 Marque el código apropiado a la respuesta del productor de acuerdo al tipo de servicio sanitario que él diga hay en su hogar.
- PREG. 607 Se quiere determinar la procedencia del agua usada en la vivienda del productor. En las categorías "1" y "2" proviene del acueducto; la diferencia radica en que en el primer caso se refiere a instalaciones dentro de la vivienda, en tanto que en el segundo caso son fuera de la vivienda.
- PREG. 608 Estas preguntas se hacen con el propósito de determinar si en el a 616 hogar hay algún medio de transporte propio. Para cada vehículo se establece el año de fabricación o entrada a servicio y además se indaga acerca de si está pagado o si debe total o parcialmente.
- PREG. 617 Estas preguntas son del mismo tipo de las anteriores, pero a 622 referidas a la existencia en el hogar de electrodomésticos y servicios de electricidad.
- PREG. 623 Se pregunta por cada uno de los implementos que aparecen en la primera columna y vaya marcando "1" ó "2", según sea el caso. MARQUE EL CODIGO DE CADA IMPLEMENTO ANTES DE PREGUNTAR POR EL SIGUIENTE.

En esta pregunta tendrá que haber siempre un código marcado.

TERCERA PARTE
FORMULARIOS DE CONTROL



Formulario 1

ESTUDIO A NIVEL DE PARCELA SOBRE INDICADORES DE EFECTOS
DEL PROYECTO NIZAO - VALDESIA

PRIMERA ENCUESTA LINEA BASE

HOJA DE CONTROL DE ASIGNACION

: NOMBRE DEL :	NUMERO DE	FECHA DE	FIRMA DE LA	FECHA	: OBSERVACIONES :
: SUPERVISOR :	: CUESTIONARIOS :	: ENTREGA :	: SUPERVISORA :	: DEVOL. :	:
:	:	:	:	:	:
:	:	:	:	:	:
:	:	:	:	:	:
:	:	:	:	:	:
:	:	:	:	:	:
:	:	:	:	:	:
:	:	:	:	:	:
:	:	:	:	:	:
:	:	:	:	:	:
:	:	:	:	:	:
:	:	:	:	:	:
:	:	:	:	:	:
:	:	:	:	:	:
:	:	:	:	:	:
:	:	:	:	:	:
:	:	:	:	:	:
:	:	:	:	:	:
:	:	:	:	:	:

CUARTA PARTE
PLAN DE TABULACION

DISTRIBUCION DE LOS PRODUCTORES EN SEXO Y EDAD
(Numero y % de Productores)

GRUPOS DE EDADES	PRODUCTORES	
	HOMBRES	MUJERES
Menos de 20		
20-24		
25-29		
30-34		
35-39		
40-44		
45-49		
50-54		
55-59		
59-64		
65-69		
70 y mas		

**DISTRIBUCION DE LOS PRODUCTORES POR ALFABETISMO
Y ASISTENCIA A LA ESCUELA SEGUN GRUPOS DE EDAD**
(Absoluto y Porcentual)

	PRODUCTORES			
	LEE FACIL		NO LEE FACIL	
	ASISTIO	NO ASISTIO	ASISTIO	NO ASISTIO
Menos de 20				
20-24				
25-29				
30-34				
35-39				
40-44				
45-49				
50-54				
55-59				
59-64				
65-69				
70 y mas				

DISTRIBUCION DE LOS PRODUCTORES POR ANOS DE ESTUDIO SEGUN GRUPOS DE EDADES
(Absoluto y Porcentual)

GRUPOS DE EDADES	ANOS DE ESTUDIO							
	TOTAL	NINGUNO	1-3	4-6	7-8	9-10	11-12	13 Y MAS
Menos de 20								
20-24								
25-29								
30-34								
35-39								
40-44								
45-49								
50-54								
55-59								
59-64								
65-69								
70 y mas								

DISTRIBUCION DE LOS PRODUCTORES POR LUGAR DE RESIDENCIA, SEGUN TAMAÑO DE LA PARCELA
(Absoluto y Porcentual)

TAMAÑO DE LA PARCELA: (Has)	LUGAR DE RESIDENCIA	
	TOTAL	DENTRO DE LA PARCELA : FUERA DE LA PARCELA
Menos de 1		
1 - 2.9		
3 - 4.9		
5 - 9.9		
10 y mas		



**DISTRIBUCION DE LAS PARCELAS POR FORMA DE TENENCIA Y AREA TOTAL DE LAS PARCELAS SEGUN TAMAÑO
(Absoluto y Porcentual)**

: TAMANO DE LA PARCELA : (Has)	: FORMAS DE TENENCIA :					: AREA TOTAL :
	: TOTAL :	: PROPIAS :	: ARRENDADAS :	: A LA MEDIA : O TERCIA :	: CEDIDAS :	
: Menos de 1 :	:	:	:	:	:	:
: 1 - 2.9 :	:	:	:	:	:	:
: 3 - 4.9 :	:	:	:	:	:	:
: 5 - 9.9 :	:	:	:	:	:	:
: 10 y mas :	:	:	:	:	:	:

**DISTRIBUCION DE LOS PRODUCTORES POR AÑOS TRABAJANDO LA PARCELA, SEGUN TAMAÑO DE LA MISMA
(Absoluta y Porcentual)**

: TAMANO DE LA PARCELA : (Has)	: AÑOS TRABAJANDO LA PARCELA :						
	: TOTAL :	: MENOS 1 AÑO :	: 1-2 :	: 3-4 :	: 5-9 :	: 10-14 :	: 15 Y MAS :
: Menos de 1 :	:	:	:	:	:	:	:
: 1 - 2.9 :	:	:	:	:	:	:	:
: 3 - 4.9 :	:	:	:	:	:	:	:
: 5 - 9.9 :	:	:	:	:	:	:	:
: 10 y mas :	:	:	:	:	:	:	:


DISTRIBUCION DE LAS PARCELAS POR ESTRATO SEGUN CULTIVO PRINCIPAL COSECHADO*
(Absoluto y Porcentual)

CULTIVO PRINCIPAL	TOTAL	ZONA 1			ZONA 2		
		COLA	MEDIO	CABEZA	CABEZA	MEDIO	COLA
Aji							
Arroz							
Batata							
Berenjena							
Cebolla							
Guandul							
Guineo							
Habichuelas							
Mais							
Mani							
Molondron							
Pepino							
Platano							
Tomate Industrial							
Tomate Ensalada							
Yuca							
Lechosa							

* El que ocupa mas area tiene codigo 1 o 2 en asocio en Preg. 212

DISTRIBUCION DE LOS MIEMBROS DEL HOGAR Y DEL No. DE VIVIENDAS, SEGUN NUMERO DE DORMITORIOS
(Absoluto y Porcentual)

NUMERO DE DORMITORIOS	NUMERO DE MIEMBROS DEL HOGAR	NUMERO DE VIVIENDAS
1		
2		
3		
4		
5		
6		
7 Y MAS		



DISTRIBUCION DE LAS VIVIENDAS DE LOS PRODUCTORES SEGUN TAMAÑO DE LA PARCELA

: TAMANO DE LA PARCELA :	: VIVIENDAS :		
	: TOTAL :	: PROPIAS :	: NO PROPIAS :
: TOTAL :	:	:	:
: Menos de 1 :	:	:	:
: 1 - 2.9 :	:	:	:
: 3 - 4.9 :	:	:	:
: 5 - 9.9 :	:	:	:
: 10 y mas :	:	:	:

DISTRIBUCION DE LAS VIVIENDAS, SEGUN MATERIALES DE CONSTRUCCION
(Absoluto y Porcentual)

MATERIALES DEL PISO Y PAREDES	MATERIALES DEL TECHO						
	CONCRETO	ZINC	TEJAS	ASBESTO CEMENTO	ZINC DE CARTON	CANA	YAGUA
PISO DE MOSAICO/GRANITO							
PAREDES DE: Bloques o Cemento							
Madera							
Palma							
Asbesto-Cemento							
Yagua							
Tejamanil							
Zinc							
Carton Piedra							
PISO DE CEMENTO							
PAREDES DE: Bloques o Cemento							
Madera							
Palma							
Asbesto-Cemento							
Yagua							
Tejamanil							
Zinc							
Carton Piedra							
PISO DE MADERA							
PAREDES DE: Bloques o Cemento							
Madera							
Palma							
Asbesto-Cemento							
Yagua							
Tejamanil							
Zinc							
Carton Piedra							
PISO DE TIERRA							
PAREDES DE: Bloques o Cemento							
Madera							
Palma							
Asbesto-Cemento							
Yagua							
Tejamanil							
Zinc							
Carton Piedra							

DISTRIBUCION DE LAS VIVIENDAS POR TIPO DE SERVICIO SANITARIO
 SEGUN FUENTE DE ABASTECIMIENTO DE AGUA
 (Absoluto y Porcentual)

FUENTE DE ABASTECIMIENTO DE AGUA	TIPO DE SERVICIO SANITARIO				
	TOTAL	INODORO	LETRINA CON CAJON	LETRINA SIN CAJON	NO TIENE
Red Publica dentro de la Vivienda					
Red Publica fuera de la Vivienda					
Manantial, rio o arroyo					
Lluvia, tanque o aljibe					
Pozo					
Camion tanque					

DISTRIBUCION DE LOS HOGARES POR EXISTENCIA DE VEHICULOS,
 SEGUN AÑO Y ESTADO ACTUAL DE PAGO Y POR EXISTENCIA
 DE ELECTRODOMESTICAS, POR ESTADO ACTUAL DE PAGO

: VEHICULOS Y AÑOS DE : : ESTOS, : : ELECTRODOMESTICOS :	: HOGARES :		
	: TOTAL :	: EXISTE :	
:	:	: PAGADO :	: NO PAGADO : : NO EXISTE :
: VEHICULOS :	:	:	:
: BICICLETA :	:	:	:
: Antes de 1980 :	:	:	:
: 1980-1984 :	:	:	:
: 1985 y mas :	:	:	:
: MOTOR :	:	:	:
: Antes de 1980 :	:	:	:
: 1980-1984 :	:	:	:
: 1985 y mas :	:	:	:
: CARRO/CAMIONETA :	:	:	:
: Antes de 1980 :	:	:	:
: 1980-1984 :	:	:	:
: 1985 y mas :	:	:	:
: ELECTRODOMESTICOS :	:	:	:
: Electricidad :	:	:	:
: Radio :	:	:	:
: Television :	:	:	:
: Nevera :	:	:	:

DISTRIBUCION DE LAS PARCELAS POR TAMAÑO, SEGUN BIENES PRODUCTIVOS EXISTENTES
(Absoluto y Porcentual)

BIENES PRODUCTIVOS	TAMAÑO (En Has)					
	TOTAL	MENOS DE 1	1-2.9	3 - 4.9	5 - 9.9	10 Y MAS
Tractor						
Arado de Bueyes						
Rastra Motorizada						
Rastra Animal						
Motocultor						
Bomba de Agua						
Bomba Fumigadora						
Motorizada						
Bomba Fumigadora						
Manual						
Camion						
Surcador						
Sembradora						
manual/animal						
Sembradora						
motorizada						
Almacen						

NUMERO DE PRODUCTORES POR FUENTE DE INGRESOS, SEGUN TAMAÑO DE LA PARCELA Y ESTRATO
(Absoluto y Porcentual)

TAMAÑO DE LA PARCELA Y ESTRATO	OTRA FUENTE DE INGRESOS						
	TOTAL	NINGUNA	RENTAS	NEGOCIOS	TRABAJA EN OTRA PARCELA	TRABAJA EN ZONA FRANCA	EMPLEADO
TAMAÑO (Has)							
Menos de 1							
1 - 2.9							
3 - 4.9							
5 - 9.9							
10 y mas							

NUMERO DE PRODUCTORES POR PESO RELATIVO DE LOS OTROS INGRESOS
FRENTE AL INGRESO TOTAL, SEGUN TAMAÑO DE LA PARCELA
(Absoluto y Porcentual)


TAMAÑO DE LA PARCELA (Has)	PESO RELATIVO DE LOS OTROS INGRESOS			
	TOTAL	0%	Menos de 25%: 25 - 49%	50 - 74% : 75% y mas
Menos de 1				
1 - 2.9				
3 - 4.9				
5 - 9.9				
10 y mas				

DISTRIBUCION DE LAS PARCELAS POR TIPO DE MANO DE OBRA UTILIZADA, SEGUN TAMAÑO
(Absoluto y Porcentual)

TAMAÑO DE LA PARCELA: (Has)	MANO DE OBRA UTILIZADA		
	MIEMBROS DEL HOGAR	PARTICULARES: PAGADOS	PARTICULARES: PAGADOS Y MIEMBROS DEL HOGAR
Menos de 1			
1 - 2.9			
3 - 4.9			
5 - 9.9			
10 y mas			

DISTRIBUCION DE LOS PRODUCTORES POR TIEMPO TRABAJADO FUERA
DE LA PARCELA EL ULTIMO AÑO SEGUN TAMAÑO DE LA PARCELA
(Absoluto y Porcentual)

TAMAÑO DE LA PARCELA: (Has)	NUMERO DE MESES TRABAJADOS FUERA DE LA PARCELA						
	TOTAL	NO TRABAJO	MENOS DE 1	1 - 3	4 - 6	7 - 8	9 Y MAS
Menos de 1							
1 - 2.9							
3 - 4.9							
5 - 9.9							
10 y mas							



DISTRIBUCION DE LAS PARCELAS POR INTENSIDAD DE USO DE LA TIERRA,
SEGUN TAMAÑO Y ESTRATO
(Absoluto y Porcentual)

TAMAÑO Y ESTRATO	INTENSIDAD DE USO				
	Menos de 0.49	0.50 - 0.99	1.00 - 1.49	1.50 - 1.99	2.00 Y MAS
Tamaño (Ha)					
Menos de 1					
1 - 2.9					
3 - 4.9					
5 - 9.9					
10 y mas					
Estrato					
Zona 1					
Cola (1A + 1B)					
Medio (1C)					
Cabeza (1D)					
Zona 2					
Cabeza (2A + 2B)					
Medio (2C)					
Cola (2D)					



DISTRIBUCION DE LAS PARCELAS, POR USO DE MAQUINARIA, USO DE FERTILIZANTES
Y USO DE CREDITO, SEGUN INTENSIDAD DE USO DE LA TIERRA *
(Absoluto y Porcentual)

INTENSIDAD DE USO	USA MAQUINARIA				NO USA MAQUINARIA			
	USA FERTILIZANTES		NO USA FERTILIZANTES		USA FERTILIZANTES		NO USA FERTILIZANTES	
	USA CREDITO	NO USA CREDITO	USA CREDITO	NO USA CREDITO	USA CREDITO	NO USA CREDITO	USA CREDITO	NO USA CREDITO
TOTAL								
Menos de 0.49								
0.50 - 0.99								
1.00 - 1.49								
1.50 - 1.99								
2.00 y mas								

* Se refiere a cultivos temporeros

DISTRIBUCION DE LAS PARCELAS, POR INTENSIDAD DE USO DE LA TIERRA*,
SEGUN DISPONIBILIDAD, OPORTUNIDAD Y SUFICIENCIA DEL RIEGO
(Absoluto y Porcentual)

DISPONIBILIDAD, OPORTUNIDAD Y SUFICIENCIA	INTENSIDAD DE USO (Coeficiente)				
	Menos de 0.49	0.50 - 0.99	1.00 - 1.49	1.50 - 1.99	2 y mas
Disponibilidad					
Parcial					
Disponibilidad Total:					
Oportuna					
No Oportuna					
Suficiente					
Insuficiente					

* Se refiere a cultivos temporeros

RENDIMIENTO DE LOS 12 CULTIVOS PRINCIPALES DEL AREA DEL PROYECTO POR ESTRATO

CULTIVOS	ESTRATOS					
	ZONA 1			ZONA 2		
	COLA	MEDIO	CABEZA	CABEZA	MEDIO	COLA
:Aji						
:Arroz						
:Berenjena						
:Cebolla						
:Guineo						
:Habichuela						
:Molondron						
:Platano						
:Tomate Industrial						
:Tomate Ensalada						
:Yuca						
:Lechosa						

**RENDIMIENTO DE LOS 12 CULTIVOS PRINCIPALES DEL AREA DEL PROYECTO
POR TIPO DE MATERIAL DE SIEMBRA Y AÑOS SEMBRANDOLO**

CULTIVOS	TIPO DE MATERIAL DE SIEMBRA Y AÑOS SEMBRANDO					
	TOTAL	MEJORADO		NO MEJORADO		
	Menos 5 años:5 y mas años:	Menos 5 años:5 y mas años:	Menos 5 años:5 y mas años:	Menos 5 años:5 y mas años:	Menos 5 años:5 y mas años:	
:Aji						
:Arroz						
:Berenjena						
:Cebolla						
:Guineo						
:Habichuela						
:Molondron						
:Platano						
:Tomate Industrial						
:Tomate Ensalada						
:Yuca						
:Lechosa						

RENDIMIENTO DE LOS CULTIVOS DEL AREA DEL PROYECTO, POR USO DE MAQUINARIA
USO DE FERTILIZANTES Y USO DE CREDITO

CULTIVOS	USA MAQUINARIA				NO USA MAQUINARIA			
	USA FERTILIZANTES		NO USA FERTILIZANTES		USA FERTILIZANTES		NO USA FERTILIZANTES	
	Usa Credito	No Usa Cred.	Usa Credito	No Usa Cred.	Usa Credito	No Usa Cred.	Usa Credito	No Usa Cred.
Aji	:	:	:	:	:	:	:	:
Arroz	:	:	:	:	:	:	:	:
Berenjena	:	:	:	:	:	:	:	:
Cebolla	:	:	:	:	:	:	:	:
Guineo	:	:	:	:	:	:	:	:
Habichuela	:	:	:	:	:	:	:	:
Molondron	:	:	:	:	:	:	:	:
Platano	:	:	:	:	:	:	:	:
Tomate Industrial	:	:	:	:	:	:	:	:
Tomate Ensalada	:	:	:	:	:	:	:	:
Yuca	:	:	:	:	:	:	:	:
Lechosa	:	:	:	:	:	:	:	:

CULTIVOS	PROBLEMAS CON EL AGUA			PORCENTAJE DE LA PLANTACION IRRIGADO			
	NINGUNO	INSUFICIENTE	MAL DISTRIB.	MENOS DE 25	25 - 49	50 - 74	75 Y MAS
Sembrado solo							
Aji							
Arroz							
Berenjena							
Cebolla							
Guineo							
Habichuela							
Molondron							
Platano							
Tomate Industrial							
Tomate Ensalada							
Yuca							
Lechosa							
Intercalado Princ.							
Aji							
Arroz							
Berenjena							
Cebolla							
Guineo							
Habichuela							
Molondron							
Platano							
Tomate Industrial							
Tomate Ensalada							
Yuca							
Lechosa							
Intercalado Secund.							
Aji							
Arroz							
Berenjena							
Cebolla							
Guineo							
Habichuela							
Molondron							
Platano							
Tomate Industrial							
Tomate Ensalada							
Yuca							
Lechosa							



RENDIMIENTO DE LOS 12 CULTIVOS PRINCIPALES DE LA ZONA DEL PROYECTO, POR COSECHA

CULTIVOS	RENDIMIENTO			
	TOTAL	1a. COSECHA	2da. COSECHA	3ra. COSECHA
Aji				
Arroz				
Berenjena				
Cebolla				
Guineo				
Habichuela				
Molondron				
Platano				
Tomate Industrial				
Tomate Ensalada				
Yuca				
Lechosa				
TOTAL				

RENDIMIENTO DE LOS CULTIVOS PRINCIPALES DE LA ZONA DEL PROYECTO POR TAMAÑO DE LA PARCELA

CULTIVOS	TAMAÑO DE LA PARCELA (Has.)					
	TOTAL	MENOS DE 1	1 - 2.9	3 - 4.9	5 - 9.9	10 Y MAS
Aji						
Arroz						
Berenjena						
Cebolla						
Guineo						
Habichuela						
Molondron						
Platano						
Tomate Industrial						
Tomate Ensalada						
Yuca						
Lechosa						
TOTAL						

RENDIMIENTO DE LOS 12 CULTIVOS PRINCIPALES DE LA ZONA DEL PROYECTO
SEGUN MODALIDAD DE SIEMBRA

CULTIVOS	MODALIDAD DE SIEMBRA			
	TOTAL	SOLO	INTERCALADO PRINCIPAL	INTERCALADO SECUNDARIO
Aji	:	:	:	:
Arroz	:	:	:	:
Berenjena	:	:	:	:
Cebolla	:	:	:	:
Guineo	:	:	:	:
Habichuela	:	:	:	:
Molondron	:	:	:	:
Platano	:	:	:	:
Tomate Industrial	:	:	:	:
Tomate Ensalada	:	:	:	:
Yuca	:	:	:	:
Lechosa	:	:	:	:

DISTRIBUCION DE LAS PARCELAS Y LA SUPERFICIE, POR USO DE RIEGO, SEGUN ESTRATO
(Absoluto y Porcentual)

ESTRATO	NUMERO DE PARCELAS Y SUPERFICIE					
	TOTAL		USAN RIEGO		NO USAN RIEGO	
	PARCELAS	SUPERFICIE	PARCELAS	SUPERFICIE	PARCELAS	SUPERFICIE
:TOTAL	:	:	:	:	:	:
:Zona 1	:	:	:	:	:	:
:Cola	:	:	:	:	:	:
:Medio	:	:	:	:	:	:
:Cabeza	:	:	:	:	:	:
:	:	:	:	:	:	:
:Zona 2	:	:	:	:	:	:
:Cabeza	:	:	:	:	:	:
:Medio	:	:	:	:	:	:
:Cola	:	:	:	:	:	:
:	:	:	:	:	:	:

DISTRIBUCION DE LAS TIERRAS QUE NO DISPONEN DE RIEGO,
SEGUN TAMAÑO DE LA PARCELA Y ESTRATO

	AREA QUE NO DISPONE DE RIEGO (Ha)	AREA TOTAL (Ha)	((1)(2))*	
TAMAÑO DE LA PARCELA Y ESTRATO	(1)	(2)	100	
TOTAL TAMAÑO (Ha)				
1 - 2.9				
3 - 4.9				
5 - 9.9				
10 y mas				
ESTRATO				
Zona 1				
Cola				
Medio				
Cabeza				
Zona 2				
Cabeza				
Medio				
Cola				

DISTRIBUCION DE LAS TIERRAS NO APTAS PARA LA SIEMBRA,
SEGUN PROBLEMAS QUE SE PRESENTAN

	AREA NO APTA (1)	AREA TOTAL (2)	((1)(2))*	NUMERO DE PARCELAS
PROBLEMAS	(1)	(2)	100	
TOTAL				
Terreno en Pendiente:				
Tierra muy mala				
Tierra pantanosa				
Falta de riego				

DISTRIBUCION DEL AREA CULTIVABLE NO SEMBRADA EL ULTIMO AÑO
SEGUN TAMAÑO DE LA PARCELA Y ESTRATO

TAMAÑO DE LA PARCELA Y ESTRATO	AREA NO SEMBRADA EL ULTIMO AÑO (1)	AREA TOTAL CULTIVABLE (2)	((1)/(2))* 100
TAMAÑO TOTAL (Ha)			
Menos de 1			
1 - 2.9			
3 - 4.9			
5 - 9.9			
10 y mas			
ESTRATO			
Zona 1			
Cola			
Medio (Piloto)			
Cabeza			
Zona 2			
Cabeza			
Medio			
Cola (Piloto)			

DISTRIBUCION DE LA SUPERFICIE POR COSECHA SEGUN CULTIVO
(Absoluto y Porcentual)

CULTIVO	COSECHA			
	1a.	2da.	3ra.	No. de Parc.
: Aji	:	:	:	:
: Arroz	:	:	:	:
: Batata	:	:	:	:
: Berenjena	:	:	:	:
: Cebolla	:	:	:	:
: Guandul	:	:	:	:
: Guineo	:	:	:	:
: Habichuelas	:	:	:	:
: Mais	:	:	:	:
: Nani	:	:	:	:
: Molondron	:	:	:	:
: Pepino	:	:	:	:
: Platano	:	:	:	:
: Tomate Industrial	:	:	:	:
: Tomate Ensalada	:	:	:	:
: Yuca	:	:	:	:
: Lechosa	:	:	:	:
: Otros	:	:	:	:

DISTRIBUCION DE LAS PARCELAS Y LA SUPERFICIE POR MODALIDAD DE SIEMBRA SEGUN CULTIVO
(Absoluto y Porcentual)

CULTIVO	MODALIDAD DE SIEMBRA							
	No. Parc.	Superf.(Has)	No. Parc.	Superf.(Has)	No. Parc.	Superf.(Has)	No. Parc.	Superf.(Has)
Aji								
Arroz								
Batata								
Berenjena								
Cebolla								
Guandul								
Guineo								
Habichuelas								
Mais								
Mami								
Molondron								
Pepino								
Platano								
Tomate Industrial								
Tomate Ensalada								
Yuca								
Lechosa								
Otros								

DISTRIBUCION DE LAS PARCELAS POR TAMAÑO SEGUN CULTIVO PRINCIPAL*
(Absoluto y Porcentual)

CULTIVO	TAMAÑO (Has.)				
	Menos de 1	1 - 2.9	3 - 4.9	5 - 9.9	10 y mas
:Aji	:	:	:	:	:
:Arroz	:	:	:	:	:
:Batata	:	:	:	:	:
:Berenjena	:	:	:	:	:
:Cebolla	:	:	:	:	:
:Guandul	:	:	:	:	:
:Guineo	:	:	:	:	:
:Habichuelas	:	:	:	:	:
:Maiz	:	:	:	:	:
:Mani	:	:	:	:	:
:Molondron	:	:	:	:	:
:Pepino	:	:	:	:	:
:Platano	:	:	:	:	:
:Tomate Industrial	:	:	:	:	:
:Tomate Ensalada	:	:	:	:	:
:Yuca	:	:	:	:	:
:Lechosa	:	:	:	:	:
:Otros	:	:	:	:	:
:	:	:	:	:	:
:	:	:	:	:	:
:TOTAL	:	:	:	:	:

El que ocupa mas area y tiene codigo 1 o 2 en Asocio en Preg. 212

DISTRIBUCION DE LAS PARCELAS POR NIVEL DE IMPORTANCIA DE LOS CULTIVOS
(Absoluto y Porcentual)

CULTIVO	NIVEL DE IMPORTANCIA			
	TOTAL	MAS IMPORT.	2do. IMPORT.	3ro. IMPORT.
Aji				
Arroz				
Batata				
Berenjena				
Cebolla				
Guandul				
Guineo				
Habichuelas				
Mais				
Mani				
Molondron				
Pepino				
Platano				
Tomate Industrial				
Tomate Ensalada				
Yuca				
Lechosa				
Otros				

DISTRIBUCION DE LAS PARCELAS POR OPORTUNIDAD Y SUFICIENCIA DEL AGUA SEGUN ESTRATO Y TAMAÑO

ESTRATO Y TAMAÑO	OPORTUNIDAD Y SUFICIENCIA DEL AGUA					
	TOTAL		SE RECIBE		NO SE RECIBE	
	SUFICIENTE	INSUFICIENTE	SUFICIENTE	INSUFICIENTE	SUFICIENTE	INSUFICIENTE
TOTAL						
Zona 1						
: Cola						
: Medio						
: Cabeza						
Zona 2						
: Cabeza						
: Medio						
: Cola						
Tamaño (Ha.)						
: Menos de 1						
: 1 - 2.9						
: 3 - 4.9						
: 5 - 9.9						
: 10 y mas						

DISTRIBUCION DE LAS TIERRAS SIN ACCESO AL RIEGO, SEGUN CAUSA
(Absoluto y Porcentual)

CAUSA DE NO ACCESO	AREA
TOTAL	
Son muy malas	
Estan en pendiente	
Zona Boscosa	
Agua no Suficiente	
Falta de Canales	

DISTRIBUCION DE LAS PARCELAS POR RECIBO DE ASISTENCIA TECNICA, SEGUN TAMANO DE LA PARCELA Y ESTRATO
(Absoluto y Porcentual)

TAMANO DE LA PARCELA: (Has)	RECIBO DE ASISTENCIA TECNICA		
	TOTAL	NO RECIBE	DEL SECTOR DEL GOBIERNO-PRIVADO
Menos de 1			
1 - 2.9			
3 - 4.9			
5 - 9.9			
10 y mas			
Estrato			
Zona 1			
Cola			
Medio			
Cabeza			
Zona 2			
Cabeza			
Medio			
Cola			

DISTRIBUCION DE LOS PRODUCTORES POR PARTICIPACION EN ACTIVIDADES SOBRE RIEGO,
SEGUN TAMAÑO DE LA PARCELA Y ESTRATO
(Absoluto y Porcentual)

TAMAÑO Y ESTRATO	PARTICIPACION EN ACTIVIDADES DE RIEGO		
	TOTAL	HA PARTICIPADO	NO HA PARTICIPADO
TAMAÑO (Has)			
Menos de 1			
1 - 2.9			
3 - 4.9			
5 - 9.9			
10 y mas			
Estrato			
Zona 1			
Cola			
Medio			
Cabeza			
Zona 2			
Cabeza			
Medio			
Cola			

DISTRIBUCION DE LAS PARCELAS POR PORCENTAJE DE LA PRODUCCION VENDIDO,
SEGUN TAMAÑO Y CULTIVOS COSECHADOS
(Absoluto y Porcentual)

TAMAÑO DE LA PARCELA Y CULTIVOS	PORCENTAJE DE LA PRODUCCION VENDIDO				
	TOTAL	Menos de 25	25 - 50	50 - 75	75 - 100
TAMAÑO (Has)					
Menos de 1					
1 - 2.9					
3 - 4.9					
5 - 9.9					
10 y mas					
CULTIVOS					
Aji					
Arroz					
Batata					
Berenjena					
Cebolla					
Guandul					
Guineo					
Habichuelas					
Maiz					
Mani					
Molondron					
Pepino					
Platano					
Tonate Industrial					
Tonate Ensalada					
Yuca					
Lechosa					
Otros					
TOTAL					

DISTRIBUCION DE LAS PARCELAS, POR TIPO DE MATERIAL DE SIEMBRA Y ANOS SEMBRANDOLO, SEGUN CULTIVO
(Absoluto y Porcentual)

CULTIVO	TIPO DE MATERIAL DE SIEMBRA Y ANOS SEMBRANDOLO			
	TOTAL	MEJORADO		NO MEJORADO
	Menos 5 anos	5 y mas anos	Menos 5 anos	5 y mas anos
Aji				
Arroz				
Batata				
Berenjena				
Cebolla				
Guandul				
Guineo				
Habichuelas				
Maiz				
Mani				
Molondron				
Pepino				
Platano				
Tomate Industrial				
Tomate Ensalada				
Yuca				
Lechosa				
Otros				

DISTRIBUCION DE LAS PARCELAS, POR COMPRADOR DE LAS COSECHAS DEL CULTIVO MAS IMPORTANTE(*)
SEGUN TAMAÑO DE LA PARCELA
(Absoluto y Porcentual)

TAMAÑO DE LA PARCELA: (Has)	COMPRADOR DE LAS COSECHAS					
	TOTAL	NO VENDIO	INTERMED.	GOBIERNO	EMPRESA	VTA. DIRECTA:
Menos de 1						
1 - 2.9						
3 - 4.9						
5 - 9.9						
10 y mas						
TOTAL						

* Preg. 212 (Codigo "1" en la ultima columna)

DISTRIBUCION PORCENTUAL DE LA PRODUCCION VENDIDA, POR MOMENTO EN QUE VENDIO LA COSECHA SEGUN CULTIVO

CULTIVO	MOMENTO EN QUE VENDIO LA COSECHA				
	TOTAL	NO VENDIO	VENDIO "A LA FLOR"	CUANDO ESTABA DE COSECHAR	DESPUES DE COSECHAR
Aji	100.0				
Arroz	100.0				
Batata	100.0				
Berenjena	100.0				
Cebolla	100.0				
Guandul	100.0				
Guineo	100.0				
Habichuelas	100.0				
Maiz	100.0				
Mani	100.0				
Molondron	100.0				
Pepino	100.0				
Platano	100.0				
Tomate Ind.	100.0				
Tomate Ens.	100.0				
Yuca	100.0				
Lechosa	100.0				
Otro	100.0				

DISTRIBUCION PORCENTUAL DE LA PRODUCCION VENDIDA DEL PRODUCTO MAS IMPORTANTE (*)
 POR MOMENTO EN QUE SE VENDIO SEGUN TAMAÑO DE LA PARCELA

TAMAÑO DE LA PARCELA: En (Has)	MOMENTO EN QUE VENDIO LA COSECHA				
	TOTAL	NO VENDIO	VENDIO "A LA FLOR"	CUANDO ESTABA DE COSECHAR	DESPUES DE COSECHAR
Menos de 1					
1 - 2.9					
3 - 4.9					
5 - 9.9					
10 y mas					
TOTAL					

* Preg. 212 (Codigo "1" en la ultima columna)

DISTRIBUCION DE LAS PARCELAS POR USO DE MAQUINARIAS AGRICOLAS NOTORIZADAS
 EN EL CULTIVO MAS IMPORTANTE 1/
 (Absoluto y Porcentual)

: CULTIVO MAS : IMPORTANTE	USO (Y PROPIEDAD) DE MAQUINARIAS			
	: TOTAL	: NO USO	: PROPIAS	: DEL GOBIERNO: DE PARTIC.
: Aji	:	:	:	:
: Arroz	:	:	:	:
: Batata	:	:	:	:
: Berenjena	:	:	:	:
: Cebolla	:	:	:	:
: Guandul	:	:	:	:
: Guineo	:	:	:	:
: Habichuelas	:	:	:	:
: Maiz	:	:	:	:
: Mani	:	:	:	:
: Molondron	:	:	:	:
: Pepino	:	:	:	:
: Platano	:	:	:	:
: Tomate Ind.	:	:	:	:
: Tomate Ens.	:	:	:	:
: Yuca	:	:	:	:
: Lechosa	:	:	:	:
: Otro	:	:	:	:
:	:	:	:	:

1/ Solo para la primera cosecha

DISTRIBUCION DE LAS PAARCELAS POR USO DE CREDITO SEGUN TAMAÑO Y ESTRATO
(Absoluto y Forcentual)

: TAMAÑO DE LA : PARCELA Y ESTRATO	USO DE CREDITO		
	TOTAL	USA	NO USA
: Tamano (Has)	:	:	:
: Menos de 1	:	:	:
: 1 - 2.9	:	:	:
: 3 - 4.9	:	:	:
: 5 - 9.9	:	:	:
: 10 y mas	:	:	:
: Estrato	:	:	:
: Zona 1	:	:	:
: Cola (1A+1B)	:	:	:
: Medio (1C)	:	:	:
: Cabeza (1D)	:	:	:
: Zona 2	:	:	:
: Cabeza (2A - 2C)	:	:	:
: Medio (2B)	:	:	:
: Cola (2D)	:	:	:

DISTRIBUCION DEL AREA COSECHADA EN LOS ULTIMOS 12 MESES.
 POR USO DE CREDITO, SEGUN CULTIVOS
 (Absoluto y Porcentual)

: CULTIVOS	: AREA COSECHADA		
	: TOTAL	: CON CREDITO	: SIN CREDITO
: Aji	:	:	:
: Arroz	:	:	:
: Batata	:	:	:
: Berenjena	:	:	:
: Cebolla	:	:	:
: Guandul	:	:	:
: Guineo	:	:	:
: Habichuelas	:	:	:
: Maiz	:	:	:
: Mami	:	:	:
: Molondron	:	:	:
: Pepino	:	:	:
: Platano	:	:	:
: Tomate Ind.	:	:	:
: Tomate Ens.	:	:	:
: Yuca	:	:	:
: Lechosa	:	:	:
: Otro	:	:	:
:	:	:	:

DISTRIBUCION DE LAS PARCELAS QUE RECIBIERON CREDITO, POR INSTITUCION FINANCIADORA,
SEGUN TAMAÑO DE LA PARCELA Y CULTIVO
(Absoluto y Porcentual)

TAMAÑO DE LA PARCELA (Has)	INSTITUCION FINANCIADORA						
	TOTAL	BANCO AGRICOLA	INDUSTRIA	PARTICULARES	FAMILIARES AMIGOS	FINANCIERA BCO. PRIVADO	OTRO
Tamaño (Has)							
Menos de 1							
1 - 2.9							
3 - 4.9							
5 - 9.9							
10 y mas							
Aji							
Arroz							
Batata							
Berenjena							
Cebolla							
Guandul							
Guineo							
Habichuelas							
Maiz							
Mani							
Molondron							
Pepino							
Platano							
Tomate Ind.							
Tomate Ens.							
Yuca							
Lechosa							
Otro							
TOTAL							

DISTRIBUCION DE LAS PARCELAS QUE RECIBIERON CREDITO, POR TIPO DE GARANTIA PARA EL CREDITO,
SEGUN TAMAÑO DE LA PARCELA
(Absoluto y Porcentual)

TAMAÑO DE LA PARCELA (Has)	TIPO DE GARANTIA			
	TOTAL	NINGUNA	HIPOTECARIA	PRENDARIA
Menos de 1				
1 - 2.9				
3 - 4.9				
5 - 9.9				
10 y mas				
TOTAL				

DISTRIBUCION DE LAS PARCELAS QUE NO RECIBIERON CREDITO, POR RAZONES
PARA NO RECIBIRLO, SEGUN TAMAÑO DE LA PARCELA
(Absoluto y Porcentual)

TAMAÑO DE LA PARCELA (Has)	RAZONES DE NO RECIBO DE CREDITO			
	TOTAL	NO LO NECESITO	NO LO PUDO OBTENER	NO SABIA DONDE OBTENERLO
Menos de 1				
1 - 2.9				
3 - 4.9				
5 - 9.9				
10 y mas				
TOTAL				

DISTRIBUCION DE LAS PARCELAS POR USO DE AGROQUIMICOS, SEGUN TAMAÑO Y ESTRATO
(Absoluto y Porcentual)

USO DE AGROQUIMICOS									
TAMAÑO DE LA PARCELA: (Has)	FERTILIZANTES		YERBICIDAS		FUNGICIDAS		INSECTICIDAS		
	USO	NO USO	USO	NO USO	USO	NO USO	USO	NO USO	
Menos de 1									
1 - 2.9									
3 - 4.9									
5 - 9.9									
10 y mas									
Zona 1									
Cola (1A+1B)									
Medio (1C)									
Cabeza (1D)									
Zona 2									
Cabeza (2A + 2C)									
Medio (2B)									
Cola (2D)									
TOTAL									

DISTRIBUCION DE LAS PARCELAS. POR USO Y PROCEDENCIA DE AGROQUIMICOS
 SEGUN TIPO Y PROBLEMAS PARA CONSEGUIRLOS
 (Absoluto y Porcentual)

TIPO DE AGRO- QUIMICOS Y PROBLEMAS: PARA CONSEGUIRLOS	PROCEDENCIA DE AGROQUIMICOS			
	TOTAL	NO USO	GOBIERNO	PARTICULARES
TOTAL				
No tuvo problemas				
No Sabe donde conseguir				
No hay en la zona				
Dificil de conseguir:				
Falta de Dinero				
FERTILIZANTES				
No tuvo problemas				
No Sabe donde conseguir				
No hay en la zona				
Dificil de conseguir:				
Falta de Dinero				
HERBICIDAS				
No tuvo problemas				
No Sabe donde conseguir				
No hay en la zona				
Dificil de conseguir:				
Falta de Dinero				
FUNGICIDAS				
No tuvo problemas				
No Sabe donde conseguir				
No hay en la zona				
Dificil de conseguir:				
Falta de Dinero				
INSECTICIDAS				
No tuvo problemas				
No Sabe donde conseguir				
No hay en la zona				
Dificil de conseguir:				
Falta de Dinero				



QUINTA PARTE
PRESUPUESTO DEL LEVANTAMIENTO DEL ESTUDIO A NIVEL DE PARCELA

PRESUPUESTO DEL LEVANTAMIENTO DEL ESTUDIO A NIVEL DE PARCELA SOBRE INDICADORES DE EFECTOS DEL PROYECTO NIZAO-VALDESIA: Primera Encuesta

No.	CONCEPTO/ACTIVIDAD	DURACION (Días)	COSTO UNIT./ PAGO DIARIO (RD\$)	COSTO/PAGO TOTAL (RD\$)
MATERIALES				
1	16 resmas de papel 8 1/2 x 11 e impresión de cuestionarios			250.00
2	20 stencils electrónicos		3.00	60.00
3	2 resmas de papel xerox		15.00	30.00
4	12 tablillas		12.00	144.00
5	17 portafolios		3.00	51.00
6	2 docenas bolígrafos azules		6.00	12.00
7	1 docena de bolígrafos rojos		6.00	6.00
8	2 cajas bandas elásticas y 2 cajas de clips			13.00
	SUBTOTAL			566.00
TRANSPORTE				
9	Alquiler de 5 automóviles	12	183.43	11,005.80
10	Combustible 5 automóviles	12	30.00	1,800.00
	SUBTOTAL			12,805.80
PERSONAL				
Personal Técnico				
11	Adiestramiento de personal de campo	2	10.00	340.00
12	Prueba de cuestionario (4 supervisores)	2	25.00	200.00
*13	Sueldo básico a 12 entrevistadores	10	--	3,600.00
*14	Dieta a 12 entrevistadores	10	30.00	3,600.00
*15	Sueldo a 4 supervisores	10	---	2,400.00

No.	CONCEPTO/ACTIVIDAD	DURACION (Días)	COSTO UNIT. / PAGO DIARIO (RD\$)	COSTO/REG. TOTAL (RD\$)
16	Dieta a 4 supervisores	10	30.00	1,200.00
*17	Sueldo a 1 encargado de trabajo de campo	15	---	1,000.00
18	Dieta a un encargado de trabajo de campo	15	30.00	450.00
19	Sueldo a 1 digitador de datos	15	---	1,500.00
20	Pago por 370 entrevistas	--	40.00	3,700.00
CHOFERES				
*21	Sueldo básico a 5 choferes	10	---	1,500.00
22	Dieta a 5 choferes	10	30.00	1,500.00
SUBTOTAL				20,990.00
23	Imprevistos			2,500.00
TOTAL				36,861.80
				=====





