

Observatorio de Innovaciones Tecnológicas en las cadenas de Maíz y Frijol para la Región Centroamericana.



IICA **RED SICTA** **Cooperación Suiza en América Central**

MAGA SAG INTA Inta idiap

Inicio Acerca de Redes Prospección Socios Boletines Contáctenos

Inoculantes mejoran la fijación del nitrógeno mayor rendimiento en la cosecha.

Iniciar sesión Estadísticas de maíz y frijol Redes de Maíz y Frijol Oferta Tecnológica

MANUAL DE USUARIO

Noviembre de 2013.

Contenido

1. Introducción.....	3
2. Usuarios y Permisos.....	4
2.1. Registrarse como usuario del Observatorio	5
2.2. Iniciar sesión	7
2.3. Solicitar una nueva contraseña.....	8
3. Administración de contenidos	9
3.1. Participar en un foro – debate existente	9
3.2. Agregar nuevo tema de foro	11

1. Introducción

El observatorio estará orientado a evidenciar más los fenómenos del desarrollo tecnológico agrícola sustentándose bajo una plataforma informática, que promueve la vinculación y el dialogo interactivo entre los diversos actores e instituciones que participan en el desarrollo de las cadenas de maíz y frijol, para ello esta herramienta facilita el acceso a datos, información y experiencias sobre innovaciones tecnológicas de los diferentes eslabones de la cadena, así como de indicadores de mercado, rendimientos, proyecciones, entre otros, que permitan una acertada medición de la situación de la producción del maíz y frijol en la región.

Los instrumentos que se promueven en el marco del observatorio son: bases de datos numéricas, principalmente con indicadores sociales, económicos y agro productivos, directorio de actores, calendario de eventos de INIAS y actores de los SNITTAS sobre difusión y/o capacitación en tecnologías para las cadenas de maíz y frijol, bases de datos documentales (libros, artículos científicos, memorias de congresos, tesis, boletines y otra literatura gris de valor), bases de datos de patentes, mapas interactivos, noticias, foros, wikis, blogs, y aprendizaje en línea.

Si usted forma parte de los usuarios registrados a parte de consultar información también podrá crear o editar páginas en el observatorio (Foro, Noticia, Evento, entre otros) en el formulario correspondiente, la información se enviará para su publicación inmediata (en algunos casos será revisada antes de publicar).

Esta guía de usuario explica en detalle los pasos necesarios para llevar a cabo la tarea mencionada en el párrafo anterior.

2. Usuarios y Permisos

En el Observatorio la administración / edición de la información se hace de manera dinámica y en tiempo real (los cambios se reflejan automáticamente en los contenidos publicados).

Para lograr este nivel de automatización el Sistema Gestor de Contenidos del Observatorio hace uso de diferentes tipos de usuarios, los cuales se clasifican en dos tipos:

Usuarios anónimos: son aquellos que visitan el observatorio para hacer uso de la información (navegan en las secciones temáticas del sitio web), pero no están registrados en sistema o bien no han iniciado sesión de usuario.

Usuarios registrados: son los que disponen de un nombre de usuario y contraseña con la cual pueden acceder al observatorio e iniciar sesión. Pueden publicar contenido, contactar a otros usuarios registrados, participar en cursos en línea, entre otros. Las áreas a las cuales tendrán acceso son restringidas en dependencia a los permisos otorgados (grupo de usuarios al que pertenece la cuenta).

Permisos

En el observatorio las cuentas de los usuarios son asignadas a grupos para facilitar la administración de lo que pueden hacer en el sitio web, aparte de los usuarios destinados a la administración de la plataforma web existen otros grupos configurados a los cuales usted podría tener acceso, a continuación se listan estos grupos y las operaciones que pueden hacer en el observatorio.

Enlaces técnicos: Destinado a los enlaces técnicos del personal del Proyecto Red SICTA, INIAS (Institutos de Investigación Agropecuaria), coordinadores de redes.

Miembros de redes: A este grupo serán asignadas las cuentas de usuario por defecto, está destinado para los miembros de las redes, personas interesadas en formar parte del observatorio.

GRUPO	AREAS DE ACCESO / OPERACIONES
Enlaces Técnicos	<ul style="list-style-type: none"> - Gestión de foros. - Participar en temas foros – debates. - Iniciar tema de debate. - Noticias (agregar, modificar, eliminar). - Eventos (Agregar, modificar, eliminar). - Cursos en Línea. - Comentar publicaciones, artículos, noticias, eventos.
Miembros de Redes	<ul style="list-style-type: none"> - Participar en temas foros – debates. - Iniciar tema de debate. - Cursos en Línea. - Comentar publicaciones, artículos, noticias, eventos.

2.1. Registrarse como usuario del Observatorio

1. Digite en su navegador la dirección del Observatorio **www.observatorioresdicta.info**
2. Para registrarse en el observatorio debe dar clic en el botón de acceso “Iniciar sesión”.



3. Será direccionado a la página de inicio de sesión del observatorio, en dicha página puede efectuar tres operaciones: Crear nueva cuenta (Regístrate), Iniciar sesión (si es

un usuario registrado) y Solicitar una nueva contraseña (debe ingresar el correo electrónico con el que abrió la cuenta del observatorio).



4. Dé clic en la pestaña “Crear nueva cuenta” y proceda a registrarse, para ello debe completar los siguientes datos.

ITEM	DESCRIPCION / REQUISITOS / EJEMPLO
Nombre de usuario	Es el nombre con el que usted será identificado en el observatorio, no debe contener espacios ni caracteres especiales (signos de puntuación, otros), preferiblemente digite un nombre corto y de significancia para otros usuarios. Ejemplos: centa_elsalvador , dicta_honduras , carlos_hidalgo_redsicta , andres25_redbelice
Correo electrónico	Ingrese la dirección de correo electrónico que revisa con más frecuencia, en esta cuenta recibirá ciertas notificaciones vinculadas al observatorio tales como Boletín informativo (si desea suscribirse). Ejemplo: hugo_sanchez@gmail.com
Contraseña	Digite la palabra clave con la que ingresara al sistema, debe ser fácil de memorizar (puede ser la misma que utilice para otros fines), por asuntos de seguridad combine mayúsculas, minúsculas, números y signos especiales (el sistema le indicara el grado de seguridad de su contraseña). Ejemplo: C@caoN56
País	Indique el país de residencia: Ninguno, Belice, Guatemala, El Salvador, Honduras, Nicaragua, Costa Rica, Panamá.
Institución	Si labora para alguna institución indique el nombre, ejemplo: Ninguna, Red SICTA, FAO, ICTA, INTA, IDIAP

Teléfono	Ingrese sus números telefónicos para ser contactado en caso de consultas (es opcional).
-----------------	---

- Una vez completado los datos proceda a dar clic en el botón “Crear nueva cuenta” ubicado en la parte inferior izquierda de la página.

Números telefónicos del Usuario

Crear nueva cuenta

- Una vez que su cuenta haya sido aprobada por el administrador del Observatorio recibirá notificación a la dirección de correo electrónico digitado, dicho correo confirmará que usted es un usuario registrado y puede proceder a iniciar sesión en el Observatorio. Algunas cuentas serán aprobadas automáticamente.

Gracias por solicitar una cuenta de usuario. Actualmente su cuenta está pendiente de autorización por el administrador del sitio. Mientras se autoriza, se envió a su dirección de correo un mensaje de bienvenida con instrucciones adicionales.

2.2. Iniciar sesión

Una vez registrado en el Observatorio puede proceder a iniciar sesión (para descargar documentos, leer artículos y la mayor parte de opciones no necesita iniciar sesión para acceder). Puede iniciar sesión para los siguientes casos:

- Desea participar en un Foro – Debate.
 - Contactar a otro usuario registrado.
 - Comentar un artículo, publicación, noticia.
 - Acceder a cursos en línea.
- Para iniciar sesión debe dar clic en el botón “Iniciar Sesión” estando en la página de inicio (sino lo está dé clic en el menú “Inicio” en la parte superior).
 - Digite su nombre de usuario y contraseña, luego clique en el botón “Iniciar Sesión”.

Cuenta de usuario

Crear nueva cuenta	Iniciar sesión	Solicitar una nueva contraseña
--------------------	-----------------------	--------------------------------

Nombre de usuario *

Escriba su nombre de usuario en Observatorio de Innovaciones Tecnológicas en las Cadenas de Maíz y Frijol para la región centroamericana.

Contraseña *

Escriba la contraseña asignada a su nombre de usuario.

Iniciar sesión

2.3. Solicitar una nueva contraseña

1. Si olvido la contraseña de su cuenta de usuario debe dar clic en el botón “Iniciar Sesión” estando en la página de inicio (sino lo está dé clic en el menú “Inicio” en la parte superior).
2. Dé clic en la pestaña “Solicitar una nueva contraseña”, digite la dirección de correo electrónico con la que se registró en el sistema.

Crear nueva cuenta	Iniciar sesión	Solicitar una nueva contraseña
--------------------	----------------	---------------------------------------

Nombre de usuario o dirección de correo *

Nueva contraseña por correo electrónico

3. Dé clic en el botón “Nueva contraseña por correo electrónico”. Se enviará a su cuenta de correo una nueva contraseña, con ella inicie sesión en el Observatorio y proceda a configurar una nueva contraseña para su cuenta.

3. Administración de contenidos





Para poder efectuar las operaciones que se describen en este apartado deberá estar registrado en el sistema e iniciar sesión.

3.1. Participar en un foro – debate existente

1. Inicie sesión con su cuenta de usuario.
2. Estando en la página de inicio (sino lo está dé clic en el menú “Inicio” en la parte superior) dé clic en el botón “Foro, discusión, debate”.



3. Será re direccionado a una nueva página en la cual podrá ver los temas a debatir.

Ver foros	Temas Activos	Temas sin Respuesta	Temas nuevos o actualizados
Foros			
Foro	Temas	Posts	Último envío
 Debate general	0	0	n/d
 Situación del Maíz y Frijol en Centroamerica Precios, rendimiento, insumos, cuellos de botella	0	0	n/d
Producción			
Temas relacionados con la producción de maíz y frijol.			
Foro	Temas	Posts	Último envío
 Sistemas de Riego Debate sobre los sistemas de riego (riego por gravedad, riego por goteo, aspersión), ventajas, desventajas, costo, innovaciones, otros.	0	0	n/d
 Uso de Inoculante para Frijol Qué es la inoculación de la semilla de frijol y cuál es el paso a paso que se sigue para aplicar esta tecnología con el fin de lograr más rendimientos con menos costos. El inoculante le devuelve a la planta de frijol su capacidad natural de capturar el nitrógeno del aire y de transformarlo para que lo pueda asimilar, sin que tenga que agregarle urea. Consulte a los expertos sobre el tema, intercambie	0	0	n/d

4. En la parte superior dispone de las siguientes opciones:
 - **Ver foros:** Lista todos los temas de debates del Observatorio.
 - **Temas Activos:** lista los temas más recientes del foro, excluye los temas cerrados por los moderadores.

- **Temas sin Respuesta:** son aquellas temáticas que no han recibido comentarios de otros usuarios.
 - **Temas nuevos o actualizados:** lista los temas recientemente incorporados en el foro, así como los que han recibido comentarios recientes.
5. Para debatir sobre una temática seleccione en la lista el tema del cual desea debatir, dé clic en el nombre y proceda a dejar su opinión sobre el tema en cuestión.

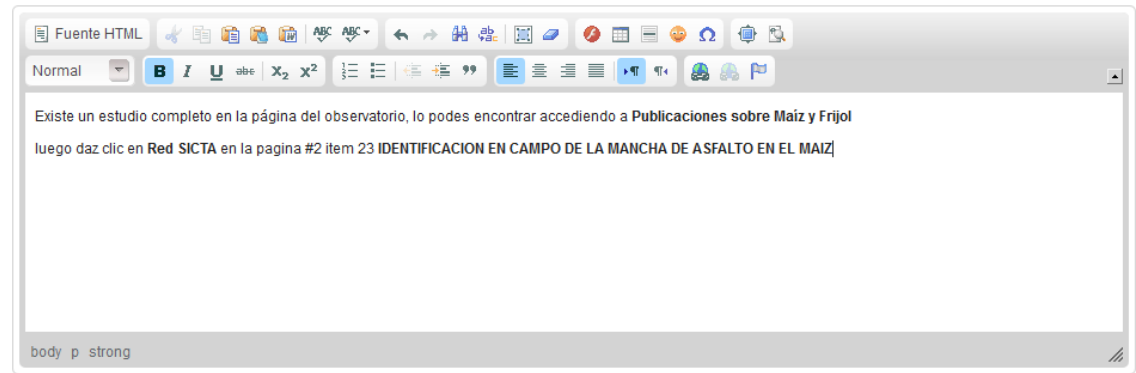


6. Dé clic nuevamente sobre el tema de debate y proceda a dar su opinión. Dé clic en el botón “Guardar” para proceder a publicar su comentario.

Añadir nuevo comentario

Su nombre
usuarioprueba

Comment *



[Cambiar a editor de texto sin formato](#)

Formato de texto

Filtered HTML

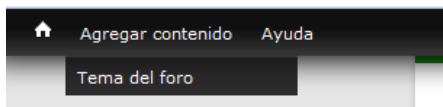
[Más información sobre los formatos de texto](#)

Las direcciones de las páginas web y las de correo se convierten en enlaces automáticamente.
Etiquetas HTML permitidas: <a> <cite> <blockquote> <code> <dl> <dt> <dd> <p>
Saltos automáticos de líneas y de párrafos.

Guardar Vista previa

3.2. Agregar nuevo tema de foro

1. Inicie sesión con su cuenta de usuario.
2. En la barra de menú situada en la parte superior izquierda de la página sitúese en “Agregar contenido” y luego dé clic en “Tema del Foro”.



3. Introduzca el nombre el “Asunto”, seleccione el foro donde apresurará el tema (debe seleccionar uno de los Foros existentes), a continuación proceda a describir el tema sobre el que desea debatir.

Crear Tema del foro

Asunto *

Uso de Inoculante en El Salvador

Foros *

-Uso de Inoc

Body (Editar resumen)

Fuente HTML

Normal

Alguién en el Salvador ha probado el Inoculante, con que variedades hizo la prueba y que resultados obtuvo, donde puedo comprar Inoculante?

body p

[Cambiar a editor de texto sin formato](#)

Formato de texto

Filtered HTML

[Más información sobre los formatos de texto](#)

Las direcciones de las páginas web y las de correo se convierten en enlaces automáticamente.
Etiquetas HTML permitidas: <a> <cite> <blockquote> <code> <dl> <dt> <dd> <p>
Saltos automáticos de líneas y de párrafos.

Guardar Vista previa

4. Dé clic en el botón “Guardar” para publicar abrir un espacio en el foro.