



IICA



DESCRIPCION DE LOS INSTRUMENTOS  
CONSTITUTIVOS DEL SISTEMA INTEGRADO DE  
INDICADORES SOCIALES DE NIVEL DE VIDA Y  
PROGRESO SOCIAL DE LAS FAMILIAS RURALES  
DE CENTROAMERICA Y PANAMA





**INSTITUTO INTERAMERICANO DE COOPERACION PARA LA AGRICULTURA - IICA**

**CENTRO INTERAMERICANO DE DOCUMENTACION E INFORMACION AGRICOLA - CIDIA**

INSTITUTO INTERAMERICANO DE  
COOPERACION PARA LA AGRICULTURA  
CENTRO INTERAMERICANO DE DOCUMENTACION  
E INFORMACION AGRICOLA

15 NOV 1981

IICA - CIDIA

**DESCRIPCION DE LOS INSTRUMENTOS  
CONSTITUTIVOS DEL SISTEMA INTEGRADO DE  
INDICADORES SOCIALES DE NIVEL DE VIDA Y  
PROGRESO SOCIAL DE LAS FAMILIAS RURALES  
DE CENTROAMERICA Y PANAMA**

Antonio Ybarra Rojas

**PROYECTO DE INFORMACION AGROPECUARIA DEL ISTMO CENTROAMERICANO  
-PIADIC-**

San José, Costa Rica  
1981

00008094

012871



## RECONOCIMIENTO


Quisiera dejar constancia de mi reconocimiento a los señores Lic. Jorge Castillo y E.G. Marshall quienes participaron junto a mí en la selección de los indicadores sociales de este sistema.

Al Dr. Gilberto Páez, antiguo director del CIDIA, por sus consejos y observaciones; al Sr. Finn Damtoft, coordinador del PIADIC, por su sostenido apoyo y guía, quien siempre le brindó a esta iniciativa todos los medios necesarios y su propia dedicación; al Sr. Robert McColaugh de ROCAP, quien promovió la creación de este proyecto de Indicadores Sociales y cuya ayuda en la realización de esta labor mucho agradezco.

Especial mención quisiera formular, para dejar constancia de mi agradecimiento, al Dr. Ron Helms de la Universidad de Carolina del Norte de los Estados Unidos de Norteamérica, por sus observaciones y recomendaciones en el diseño del Diccionario de Variables y en el Manual de Codificación. Igualmente al Dr. Gordón Appleby, de AID, quien colaboró conmigo personalmente en la revisión del cuestionario y quien varias veces me brindó sus consejos inapreciables.

Sin embargo, dejo constancia explícita de que este estudio y los Instrumentos que contiene son de mi entera y absoluta responsabilidad.

Antonio Ybarra Rojas



## C O N T E N I D O

	Página
INTRODUCCION .....	i
La Demanda Internacional para Indicadores Sociales	1
A. El crecimiento Económico de la Postguerra y sus Medidas.....	1
B. Un Nuevo Enfoque de las Medidas del Bienestar Social.....	2
C. Los Esfuerzos Internacionales y Regionales Relativos al Desarrollo de Sistemas de Indicadores Sociales.....	5
D. Contribución del IICA en la Introducción del Uso de las Variables e Indicadores Sociales al Estudio del Desarrollo Rural.....	7
E. Esfuerzos Centroamericanos de Desarrollo de los Indicadores Sociales.....	9
F. El Sistema Integrado de Indicadores Sociales de Variables Generadas en Encuestas de Campo.....	14
Descripción del Anexo 2 .....	14
Descripción del Anexo 3.....	18
Descripción del Anexo 4.....	19
Descripción del Anexo 5.....	21
Bibliografía y Notas.....	23
Anexo 1: Propuesta de Indicadores para el Diagnóstico Socioeconómico de los Perfiles de Area de Centroamérica y Panamá	
Anexo 2: Índice de Variables Sociales Provenientes de la Encuesta de Campo	
Anexo 3: Encuesta de Campo de las Variables Sociales	
Anexo 4: Diccionario de Variables Sociales Provenientes de la Encuesta de Campo	
Anexo 5: Manual de las Variables y Descripción Detallada de las Variables Sociales Provenientes de la Encuesta de Campo	



## INTRODUCCION


El presente sistema será presentado a través de sus instrumentos diseñados para el establecimiento, captación y procesamiento de las variables de orden socioeconómico que lo contienen.

Para iniciar el tema se presentará primero la historia de la demanda internacional de Indicadores Sociales y el lugar del IICA y de PIADIC dentro de ese proceso.

En la parte final de este documento se describirán los instrumentos del sistema de indicadores sociales que hemos diseñado como un servicio a todos los posibles usuarios que tengan como propósito servirse de ellos para medir y evaluar el progreso social de las familias campesinas de la región, con vistas de contribuir para que las condiciones de vida tanto del pequeño productor como de las familias rurales sin tierra y el proletariado agrícola sean mejoradas a través de planes y programas que logren incidir en forma eficaz en el cambio de las estructuras socioeconómicas que han determinado sus actuales condiciones.

Si este sistema integrado de Indicadores Sociales logra su objetivo, me sentiré de sobra recompensado.





## LA DEMANDA INTERNACIONAL PARA INDICADORES SOCIALES

### A. El crecimiento económico de la postguerra y sus medidas

Frente a la hecatombe de la Segunda Guerra Mundial se registró, sobre todo a nivel de los principales países beligerantes industrializados y una vez concluido el conflicto, un gigantesco esfuerzo de reconstrucción nacional y de desarrollo socioeconómico.

El resultado de este fenómeno fue durante un buen tiempo un rápido crecimiento de la riqueza nacional, el que se reflejó en el producto interno bruto y que fue además medio y verificado como un incremento real del producto interno bruto per capita; dadas las condiciones y características estructurales de los centros industrializados de Europa, Asia y América, el fenómeno se compaginó con la reducción de la pobreza, un desempleo decreciente o controlado y un incremento de la igualdad. Sin entrar en mayores consideraciones señalaremos que este conjunto de fenómenos se consideró como los que naturalmente acompañarían todo proceso de incremento del producto interno bruto per capita, identificando a este como medida real del "desarrollo". Sin embargo, en los países no industrializados en proceso de desarrollo y crecimiento económico, la dura realidad fue que este indicador macroeconómico de crecimiento no se acompañó con una reducción tan espectacular de la pobreza o del desempleo, ni con una más equitativa distribución del ingreso entre todos los sectores sociales de la población.

Como señala Mario Kaminsky (1) "¿Por qué el atractivo intelectual del "Ingreso Nacional" como medida de desarrollo? Alrededor de 1950 los países industrializados habían conseguido controlar los grandes problemas económicos, con reducción del desempleo a su mínima expresión, eliminación de la pobreza absoluta y a través de la imposición y educación, reducción de desigualdades económicas".

Pero en los países en desarrollo, pese a que en muchos de ellos se registraron extraordinarias tasas de crecimiento del producto interno bruto, este fenómeno no se acompañó de reducciones sino de incrementos de desempleo y fue incapaz de reducir la pobreza. Más bien incluso aumentó la desigualdad de la distribución del ingreso entre los distintos sectores sociales,

presentándose en ciertos casos "tipos" o "modelos", inclusive descensos sensibles en los salarios reales de la población trabajadora asalariada.

La comprobación de la ineficacia del indicador "ingreso nacional per capita" y otros relativos al crecimiento económico para identificar a corto y mediano plazo la situación, nivel de bienestar y progreso alcanzado por los sectores más desfavorecidos de la sociedad, fue sustentando un creciente interés para encontrar nuevos sistemas de medida de la pobreza, el desarrollo, la distribución equitativa del ingreso nacional y del bienestar social.

Existe una relación de interdependencia en el indicador que trata de medir o enfocar un ámbito de la realidad o fenómeno socioeconómico, y esa realidad misma o fenómeno.

El fracaso del indicador "crecimiento del ingreso nacional per capita, o del producto interno bruto per capita como evaluador del incremento del bienestar social o del progreso socioeconómico de todos los sectores de la población, también fue el fracaso de políticas de desarrollo socioeconómico tendientes a centrarse en el solo incremento del "producto" o del ingreso nacional, sin atender su distribución social y su integración estructural en el resto de la economía de los países en desarrollo. En la década de 1970 esta evidencia llegó a ser tan compartida que incluso R.S. McNamara, Presidente del Banco Mundial, tuvo que concluir que "... el simple alcance estadístico de este aumento (PNB) conduce a error porque el impacto social de ese crecimiento fue tan torcido (en 1960-1970) y el número de individuos virtualmente dejado de lado fue tan absolutamente inmenso". (2)

#### B. Un nuevo enfoque de las medidas del bienestar social

Fue precisamente la toma de conciencia generalizada sobre el carácter cada vez más estéril de estos macro-Indicadores (PNB) para medir los resultados del crecimiento económico y su impacto en el progreso o bienestar social, que llevó a los Gobiernos y a las Agencias Internacionales a interesarse más y más en los "indicadores sociales". Sobre todo al adicionarse un interés suplementario, que fue el de orientar mejor el gasto público y de poder medir su efectividad y eficiencia en cuanto a los

servicios sociales y objetivos sociales se refiere. En el origen la motivación de los Gobiernos se centró en este aspecto, como señaló Hugo Fernández"; tradicionalmente las "variables" sociales se identifican con los "servicios" sociales (educación, salud, vivienda, seguridad social, otros) Estos, a su vez, constituyen instrumentos clásicos de transferencia directa de recursos del sector público a la población y responden, en su concepción, a algunas de las necesidades básicas de ella. Estas "variables-servicios" son usualmente puestas en función mediante la elaboración de metas de tipo asistencial, que favorecen la instauración de relaciones de "prestario-receptor" entre el Estado y la población beneficiada". (3)

Esta primera tendencia logró traducir el interés generado en las llamadas "variables-servicios" en una demanda cada vez mayor por tener estadísticas relacionadas con estos servicios, y con los aspectos de crecimiento y movimiento demográfico y económico de la población, las que cada vez más se inclinaron a establecer series más completas e interrelacionadas, enfocando tanto el lado de la demanda como de la oferta de los servicios sociales. Luego le sucedió, a esta etapa, otra que fue más allá de la concepción de indicadores sociales en tanto que "variables-servicios únicamente", al extenderse al interés por conocer, medir y comprender los problemas sociales y las desigualdades o discriminaciones sociales.

Esta fuente de preocupación incrementó la demanda de indicadores sociales y amplió el ámbito de su ingerencia. Así se descubrió que los indicadores sociales eran útiles para identificar ante planificadores y responsables de la formulación de políticas, problemas y disparidades sociales y sus tendencias en el tiempo.

Esta influencia orientó a los Gobiernos a interesarse por desarrollar indicadores sociales para observar las condiciones de vida de categorías especiales de la población que pudieran necesitar una atención o programas específicos. Por ejemplo, minorías sociales, grupos etarios de la población como los niños y ancianos, grupos económicos de la población, los hogares de bajos ingresos, los habitantes de regiones menos desarrolladas dentro de un país, grupos culturales o raciales como las mujeres y otros. Además, este interés despertó una demanda de información explicativa de estas desigualdades, lo que promovió integrar las estadísticas económicas,

como de empleo, ingresos, condiciones y categorías de trabajo a los sistemas de estadísticas sociales, a fin de correlacionarlas con los datos de población y servicios para establecer las variables económicas que acompañaban o correspondían a determinadas condiciones sociales, con lo cual se elevaba la comprensión de dichas desigualdades o disparidades sociales.

Finalmente los propios usuarios, planificadores y público en general incrementaron con el tiempo la demanda y la sostuvieron al comprobar la utilidad de los indicadores sociales, como una forma de presentación de la información que ofrecía una mejor comprensión de las estadísticas en que se basan. Como señala el documento "Sistema de Estadísticas Sociales y Demográficas (SESD) Proyecto de normas sobre los indicadores sociales", "se considera que, al desarrollar indicadores sociales como medidas seleccionadas de las condiciones, circunstancias y tendencias del bienestar de las poblaciones, sobre la base del conjunto subyacente más amplio de las estadísticas sociales, se fomentará la amplia circulación y el uso de estos indicadores y una mejor comprensión de las estadísticas en que se basan. A menudo las estadísticas sociales se obtienen y publican en forma descentralizada y tal vez no pueden ser reunidas e interpretadas fácilmente en relación con un análisis político integrado por los planificadores generales y los encargados de formular las políticas". (4)

Fue la preocupación de los gobiernos por evaluar mejor los resultados del crecimiento económico y su distribución en función del bienestar de sus poblaciones lo que indujo a despertar y desarrollar el interés en los Indicadores Sociales como sistemas de medidas de los niveles de vida de la población, además orientados a evaluar la repercusión social de los gastos y políticas públicas y a la identificación de la eficiencia y efectividad de los servicios sociales y programas dirigidos a corregir desigualdades sociales.

El largo camino recorrido por los países en el establecimiento de estos sistemas de indicadores sociales se puede apreciar en el documento preparado por Naciones Unidas sobre las actividades nacionales en "Indicadores Sociales". Aunque aquí no tocaremos la anterior temática, sólo (5) indicaremos que las organizaciones internacionales e intergubernamentales despertaron en su interés por los indicadores sociales como respuesta a



la demanda generada por los gobiernos como también otras fueron en verdad precursoras en promover este nuevo enfoque de medir los logros del desarrollo socioeconómico de las naciones. A continuación indicaremos brevemente algunos de estos esfuerzos a nivel internacional.

**C. Los esfuerzos internacionales y regionales relativos al desarrollo de sistemas de indicadores sociales**

"Desde fines del decenio de 1960, diversos órganos mundiales y regionales han trabajado activamente en el estudio de los indicadores, entre ellos las Naciones Unidas y sus organismos especializados, así como otras organizaciones entre las que se cuentan el Consejo de Asistencia Económica mutua, la Comunidad Económica Europea, el Instituto Interamericano de Estadísticas y la Organización de Cooperación y Desarrollo Económico" (6). La Organización Mundial de la Salud, por ejemplo, se interesa por la mediación de la situación de salud y el acceso a los servicios de sanidad y en cooperación con la Organización de las Naciones Unidas para la Agricultura y la Alimentación (FAO) en las medidas de nutrición y mal nutrición (7). Además la FAO se interesa en la Medición de la Propiedad Agraria y la Tenencia de la Tierra. La Organización de las Naciones Unidas para la Educación, la Ciencia y la Cultura (UNESCO) se interesó en la medición del analfabetismo y en las medidas del desaprovechamiento educacional y de la actividad cultural. También la UNESCO patrocinó una serie de documentos y reuniones técnicas sobre la aplicación de los indicadores socioeconómicos en la planificación del desarrollo (8).

La Oficina Internacional del Trabajo se preocupa por los métodos para medir mejor el empleo, el desempleo y el subempleo.

El Instituto de las Naciones Unidas para la Defensa Social está interesado en mejorar las estadísticas e indicadores sobre las tendencias delictivas y de la justicia penal. El Instituto de Investigación de las Naciones Unidas para el Desarrollo Social (UNRISD) ha estudiado los indicadores del nivel de vida y está investigando su utilización en el plano local (9).

En el ámbito de las organizaciones regionales e intergubernamentales se puede mencionar el sistema de indicadores básicos para las

estadísticas sociales que aprobó en 1976 el Consejo de Asistencia Económica Mútua (CAEM). El objetivo de este sistema de indicadores fue conseguir la comparabilidad de los datos sobre fenómenos y procesos sociales que se necesitan para coordinar la política socioeconómica en los países del CAEM, y facilitar el desarrollo de indicadores en cada uno de los países (10).

A partir de 1977 ha empezado a publicarse anualmente una nueva compilación de Indicadores Sociales de la Comunidad Económica Europea llamada "Report on the Development of Social Situation in the Community", y desde 1974 se publica "Social Accounts" (11).

La Organización de Cooperación y Desarrollo Económico (OCDE) emprendió en 1970 un programa de desarrollo de indicadores sociales. La primera etapa de esta labor consistió en delimitar los temas de interés social a los que deberían referirse los indicadores sociales. Esta etapa quedó completada en 1973 con la publicación de una lista de 24 temas de interés social aprobada por los países miembros de la OCDE (12). En 1976 se publicó un informe sobre la marcha de los trabajos de series de Indicadores Sociales que pueden utilizarse para observar los temas de interés social (13). Al final de 1977 habían quedado completados los estudios técnicos sobre la especificación y el desarrollo de los indicadores sociales de la mayoría de las esferas de interés social incluidas en la lista de temas de Interés Social. El Centro de Desarrollo de la OCDE inició en 1976 un proyecto de investigación sobre los indicadores sociales en los países en desarrollo y convocó en 1977 una reunión de estudio sobre esta cuestión (14).

En América además de los avances realizados por el Bureau de los Censos de los Estados Unidos y de la Comisión Económica para América Latina (CEPAL) en cuanto a la formulación de Indicadores Sociales, cabe resaltar la acción llevada a cabo por la Organización de Estados Americanos (OEA) a través del Instituto Interamericano de Estadísticas, que edita una publicación bianual de Estadísticas Sociales (15).

D. Contribución del Instituto Interamericano de Ciencias Agrícolas\* en la introducción del Uso de las Variables e Indicadores Sociales al estudio del Desarrollo Rural

Como organismo especializado para el sector agropecuario de la Organización de los Estados Americanos, el Instituto Interamericano de Ciencias Agrícolas (IICA) ha impulsado, desde su fundación en 1942, el desarrollo de las ciencias sociales y su contribución para la mejor comprensión de los problemas de la población rural y de las soluciones a emprender para promover su mayor bienestar.

El uso de los indicadores sociales en la planificación para orientar y evaluar políticas de desarrollo, en especial programas y políticas de desarrollo rural, es propio de una etapa significativa de avance y extensión de las ciencias sociales y de la Sociología Rural en particular.

Además evidencian el grado de aceptación, confianza y comprensión que se ha llegado a tener de la naturaleza y servicio cognoscitivo de que es capaz la sociología en tanto que ciencia de la sociedad para explicar los eventos y fenómenos que en ella ocurren, tanto de los sistemas de relaciones sociales que en ella se establecen como de todos los condicionantes que afectan al factor humano y sus instituciones.

Es por esta razón que la incorporación de variables e indicadores sociales para el análisis, planificación y evaluación del desarrollo rural hoy en día exigió que le anteciediera un considerable desarrollo de la ciencia que la sustenta, en este caso la Sociología General y la Sociología Rural, como de la investigación social del área rural básica para apoyar con evidencia empírica el desarrollo de las interrelaciones teóricas de la realidad social.

Como señalan Montalvo, Arce y Clifford (16) en Sociología Rural, durante 15 años el Instituto Interamericano de Ciencias Agrícolas (1963) llevó a cabo una labor de "pionero" en la investigación científica de las relaciones sociales del medio rural Latinoamericano. Una lista de las

---

\* Hoy Instituto Interamericano de Cooperación para la Agricultura

tesis doctorales promovidas, tesis de maestría, libros, informes técnicos y artículos, la desarrolla M. Antonio Arce en su contribución al libro Las Ciencias Agrícolas en América Latina en el Capítulo XIII titulado "La Sociología Rural en América Latina" (17). Además, en él reseña que "El Departamento de Economía y Ciencias Sociales, que luego se llamó Departamento de Economía y Bienestar Rural del IICA, creado en 1946, contrató el año siguiente de su fundación al Dr. Charles P. Loomis como consultor en Sociología, entonces Jefe del Departamento de Sociología y Antropología de la Universidad del Estado de Michigan, Universidad con la cual el IICA convino un acuerdo para impulsar estudios en el campo de la Sociología Rural." Desde ese año hasta 1954 se concentraron considerables recursos materiales y humanos de ambas instituciones alrededor de un programa de desarrollo de la comunidad.

A partir de 1954 las actividades del Departamento se comenzaron a orientar hacia la extensión agrícola, como uno de los medios de lograr el desarrollo de la comunidad. A esas alturas se aumentó el número de profesionales de la Sociología en forma permanente. Desde esa época hasta 1963 se impulsó además la investigación fundamental con énfasis en el aspecto de difusión y adopción de prácticas agrícolas y al análisis de Instituciones que promueven el desarrollo rural. Cabe indicar la alta participación, desde 1956, de los Sociólogos rurales cursos y responsabilidades en su organización (18).

El IICA no sólo impulsó el desarrollo de la Sociología Rural a través de la investigación científica sino también a través de la promoción académica de la enseñanza de la Sociología Rural en las escuelas y facultades de Agronomía Agrícola y en la nueva orientación hacia la extensión agrícola que incorporó a esta ciencia dentro de su instrumental tanto teórico como práctico.

Según Leonard y Clifford (19) "el estado de la enseñanza de la Sociología Rural no era muy halagüeña, en términos del número de cátedras dedicadas a esta materia. En 1960 un estudio sobre las materias ofrecidas por 22 Facultades de Agronomía en América Latina encontró el hecho de que solamente cuatro ofrecían clases de sociología o materias similares. Sin embargo, después de Extensión Agrícola la Sociología era mucho más solicitada que otras disciplinas por estas "Facultades".

El IICA también desarrolló una labor "pionera" en la extensión de la enseñanza de la Sociología Rural. En efecto, como relató Antonio Arce (20), desde 1951 el Instituto impartió un curso de extensión agrícola en que la sociología rural fue un elemento básico. Hasta 1967, Arce estableció que el IICA había ofrecido 92 cursos internacionales, 50 cursos nacionales, 11 cursillos intensivos, 3 en cursos de Facultades de Agronomía, con un total de 2.768 participantes, sin incluir el curso de posgrado de Magister al cual ya hicimos referencia. Además de esta encomiable labor el Instituto, como consecuencia de la participación de sociólogos en aquella época, en los diferentes tipos de cursos y en investigaciones empíricas logró aliviar en parte el grave problema de la carencia de textos y materiales para la enseñanza de esta disciplina. Arce en su texto ya citado (21) presentó la lista de obras de Sociología Rural de gran calidad científica; sin embargo, desde ese entonces todos esos títulos se han agotado, no se han vuelto a imprimir ni a editar otros más recientes y actuales en el campo de la Sociología Rural ni de las ciencias del hombre en general. Cabe señalar que la nueva orientación de una perspectiva "Humanista" del IICA, desde ese entonces a nuestros días, le dio un nuevo giro al aporte del Instituto en el área de las Variables e Indicadores Sociales, su obtención, almacenamiento, procesamiento, uso analítico y difusión, especialmente en el área centroamericana a través del Proyecto de Información Agropecuaria del Istmo Centroamericano (PIADIC).

#### E. Esfuerzos Centroamericanos de Desarrollo de los Indicadores Sociales

Otro factor de primera importancia de presión para una redefinición de los objetivos del desarrollo, además de los mencionados ya con respecto a la demanda de los gobiernos y agencias internacionales para indicadores sociales, fue la nueva orientación de trabajo del Instituto Interamericano de Ciencias Agrícolas, IICA-OEA. Roy Clifford lo señaló al escribir que: "de acuerdo con la decisión de los países miembros del IICA hacia el desarrollo humanista", paralelamente el Instituto está contribuyendo hacia el establecimiento del concepto de planificación integral por medio de su asesoría en la elaboración y ejecución de personal de los sectores públicos



y en las investigaciones que está realizando o con que coopera". (22)

En el ámbito de apoyar el desarrollo de la enseñanza de la Sociología Rural el IICA emprendió esfuerzos específicos para este propósito. En 1978 organizó en Guatemala, con un grupo de trabajo que fue asesorado por Roy A. Clifford y Levy Cruz, un "Plan del curso de Sociología Rural para Centros de Enseñanza Agrícola" (23). Este tipo de labor se extendió a otras áreas del continente, como por ejemplo la "Reunión Técnica Internacional de Profesores de Economía y Ciencias Sociales en Carreras Profesionales Agropecuarias" celebrada en Paraguay en 1974 (24), reunión en la cual se orientó técnicamente sobre los requerimientos de formación en las ciencias sociales para los estudiantes de las carreras agronómicas.

Además de las iniciativas tradicionales ya referidas en la Región Centroamericana se inició un proceso de formalización del uso de las variables e indicadores sociales propiamente dichas, concientizándose esto en las reuniones centroamericanas promovidas por el IICA en 1973 y 1974, la primera en Guatemala y la segunda en El Salvador.

La primera reunión convocada se llamó "Primera Reunión Técnica Regional sobre Variables Sociales en la Planificación para el Desarrollo Rural" y la siguiente reunión que dio significativos progresos sobre el tema durante ese año se convocó bajo el nombre de "Reunión Técnica Internacional sobre Utilización de Variables Sociales Rurales en el Proceso de Planificación" (25). En ambas reuniones tuvieron un papel destacado los especialistas del IICA, los señores Hugo Fernández (26), Roy a Clifford (27), German Uribe (28), Juan Antonio Aguirre (29), Richard A. Ogle (30), Humberto Rosado E. (31), Jorge Erwin Flores (32) y Miguel Angel Araujo (33).

Estas iniciativas regionales marcaron una nueva etapa en el desarrollo de la demanda internacional para indicadores sociales en el área centroamericana; las recomendaciones de la primera reunión incluyeron la primera lista de preocupaciones de orden social que se planteaban los planificadores centroamericanos y se estableció la primera lista común de indicadores y variables sociales a ser producidas e integradas a los procesos de planificación, tanto para establecer a éstos orientados hacia capas de población que no eran tomadas en cuenta, como para mejor evaluar estos esfuerzos (34); también se concluyó en una demanda regional para recibir

asesoría técnica en el campo de la planificación y desarrollo de sistemas que integrarán a las variables sociales y económicas, como solicitudes para las instituciones de financiamiento en el sentido de que incluyeran fondos para realizar proyectos de desarrollo rural, estudios y diagnósticos sociales del medio rural.

La nueva orientación recomendó que se capacitara a personal nacional para poder emprender "la promoción sistemática de la investigación social dentro del sector público agrícola del área" (35); dichas recomendaciones se dirigieron en especial al IICA. Esta reunión concluyó citando para una nueva, un año después, que registraría los avances logrados en ese período e impulsaría hacia mayores logros a los países en el camino emprendido; de hecho un año más tarde en El Salvador se celebraba la Segunda Reunión Técnica. En efecto, si la primera reunión pionera fue auspiciada por el sector público agrícola de Guatemala y la Dirección Regional para la Zona Norte del IICA-OEA, y contó con asistentes de los organismos de planificación de los países Centroamericanos y funcionarios del IICA como de algunos observadores de fuera del área y observadores de SIECA solamente, la segunda reunión ya había atraído la atención de un foco internacional mayor, lo cual se evidenció en la composición de los participantes. Esta vez estuvieron presentes representantes de USAID-ROCAP, de la OEA, de la Oficina de Educación Extra Escolar en el medio rural de la Secretaría de Educación Pública de México, como delegados de otras instituciones. Con esta segunda reunión celebrada en San Salvador, en 1974, auspiciada por el IICA y el sector público agrícola de El Salvador, se registraron nuevas y más específicas recomendaciones, además de reiterar "la importancia de la consideración de las variables sociales como orientadas del proceso de planificación" (36), y se concluyó en que se debería, específicamente, adelantar trabajos metodológicos e identificar definitivamente el conjunto de variables a ser tomadas en consideración para su incorporación en el proceso de planificación; se identificaron algunas limitaciones metodológicas para el estudio de variables sociales y se reconoció que un número de variables ya eran utilizadas por los países implícitamente en los procesos de planificación pero que por falta de una definición de las mismas no había sido posible

una mediación efectiva, dando como resultado la realización de diagnósticos inadecuados en el tratamiento de los aspectos sociales (37).

Dichas recomendaciones se sintetizaron en que "para lograr estos objetivos se recomienda que los organismos de planificación nacional y sectorial en coordinación con la Zona Norte del IICA, realicen un estudio orientado a determinar cuáles son las variables socioeconómicas que han sido tratadas como orientadoras de la formulación e implementación de las políticas de desarrollo y cuál ha sido la Metodología Utilizada" (38).

La reunión consideraba que una vez concluido el estudio mencionado se enfocara la problemática de una inserción de las variables sociales en sistemas nacionales de información, y recomendó que "los organismos de planificación de los países colaboren en el estudio sobre la formación de un sistema de información y flujo de datos del sector agropecuario que el IICA está llevando a cabo" (39).

La reunión prefiguró en especial la continuidad de sus esfuerzos iniciados desde 1973, con la siguiente recomendación: "que la próxima reunión se enfoque hacia el desarrollo de un plan de acción a mediano y largo plazo, para la coordinación de sistemas regionales y nacionales de información sobre las variables sociales." (40)

Este enfoque de concebir la necesidad integrada de sistemas de información para las variables sociales generó un nuevo desarrollo de la actividad del IICA en esta área con una iniciativa superior y más especializada de la que hasta entonces era propiciada.

Dicha reunión técnica continuó su desarrollo en apertura, recomendando al final de su sección que se "continúe con la política de invitar a los organismos internacionales que operan en el área a las reuniones que efectúan, a fin de que participen como observadores (SIECA, ROCAP, BCIE, INCAP, NNUU y SID)" (41) revelando así también un crecimiento en confianza como en importancia y mayor dimensión de la labor realizada, la cual llegó en ese momento a conquistar un verdadero liderazgo en este campo y situar al IICA a la cabeza de los esfuerzos por impulsar el uso de las variables e indicadores sociales en la planificación del desarrollo rural dentro del contexto de todas las organizaciones y agencias internacionales, esfuerzo que dio como fruto el nacimiento del Proyecto de Información Agrícola del Istmo Centroamericano (PIADIC).

F. En 1974, con la cooperación de los países centroamericanos y Panamá y bajo el patrocinio del IICA y de la Oficina Regional para Centro América y Panamá (ROCAP) de la Agencia para el Desarrollo Internacional de los Estados Unidos de Norte América (AID), se realizaron los diagnósticos de los sistemas de información agrícola de las naciones de la región. Las conclusiones de los estudios arrojaron las grandes deficiencias en ellos, la notable influencia que éstas tienen en la concepción, diseño e implementación de los proyectos y planes de desarrollo rural de los países.

Con referencia con los resultados entonces disponibles, en 1975 se fundó el Proyecto de Información Agropecuaria del Istmo Centroamericano (PIADIC). Su implementación fue posible gracias a un convenio cooperativo entre IICA y ROCAP, que unieron sus fuerzas para responder a la necesidad detectada de generar un flujo permanente de información veraz, oportuna y actualizada para hacer más eficaz y confiable la planificación, ejecución y evaluación del desarrollo rural en cada uno de los países centroamericanos y Panamá.

En los años siguientes se concentraron las energías en la elaboración de planes nacionales tendientes al establecimiento de los comités nacionales que fundarían los sistemas de información agrícola en cada país. Se iniciaron también las acciones de capacitación de los recursos humanos para la implementación de los proyectos nacionales y se elaboraron planes específicos conforme los lineamientos y requisitos de los países en cuanto a los planes de desarrollo nacional se refiere.

La fase de operación del PIADIC se inició en 1979, cuando se aprovecharon los pilares y las directrices establecidas en el período anterior y se enfocaron los esfuerzos para lograr productos concretos en la puesta en marcha de los sistemas de información, con énfasis en los aspectos de tecnología, sociales y económicos de la población y la producción rural.

Cada uno de estos sistemas se orientó al manejo y control de la información estadística, documental e institucional en curso y se establecieron los mecanismos de cooperación interinstitucional para hacer uso más eficiente de la captación, el procesamiento y la transferencia de la información agropecuaria, tanto de fuentes primarias como secundarias, y su utilización por los usuarios.

F. El sistema integrado de Indicadores sociales de variables generadas en encuestas de campo

En el anexo 1 se presenta el glosario de los indicadores sociales construidos, tanto de variables sociales procedentes de fuentes primarias como secundarias. En este documento presentaremos el sistema de indicadores provenientes de variables sociales obtenidas a través de una encuesta de campo.

Este sistema está compuesto por los siguientes instrumentos:

- 1) El índice de variables sociales
- 2) El cuestionario de la encuesta de campo
- 3) El diccionario de las variables sociales
- 4) El manual de codificación de las variables sociales

A continuación presentaremos cada instrumento, señalando su estructura y su uso adecuado, así como la metodología a seguir para su construcción y funcionamiento.

1. El Índice de Variables Sociales provenientes de la encuesta de campo  
Anexo 2

Este documento constituye el primer paso en la construcción del sistema, porque define el tipo de variables que se quiere obtener para fines de lograr desarrollar los modelos de análisis, los que se quieren de tipo general; además, en este documento se indican las correlaciones o los cruces de variables que a cada unidad de observación se producirán. El índice prefigura el plan de tabulaciones de la base de datos, y el objetivo de un sistema de indicadores como el presente es conocer a las unidades de observación, como la familia rural, la unidad de explotación, los miembros de las familias según categorías, por medio de medidas que proporcionan los indicadores relativos a los diversos aspectos que condicionan los niveles de vida y la productividad del trabajo. Esta información por el hecho de provenir de un informante Jefe de familia refleja en gran parte su percepción y conocimiento de sus propias condiciones de vida. Por lo tanto, deberá siempre complementarse esta información por medio de otras fuentes de orden secundario.



La estructura del Índice está compuesta por compartimientos de información organizadas por un orden temático. La primera columna del Índice es la que contiene el código de materia. Este macrodescriptor se desagrega en los siguientes temas de materia, identificados por el primer dígito:

- 0.0 Población
- 1.0 Acción colectiva
- 2.0 Educación
- 3.0 Salud
- 4.0 Vivienda
- 5.0 Infraestructura social
- 6.0 Fuerza de trabajo
- 7.0 Unidades de producción
- 8.0 Producción
- 9.0 Percepción del nivel de vida

El segundo dígito, de izquierda a derecha, señala el rubro de materia en el interior de cada tema; como ejemplo presentaremos la organización de los rubros de materia del primero, Población:

- 0.1 Existencia de población
- 0.2 Distribución espacial
- 0.3 Estructura de la familia
- 0.4 Relación de dependencia
- 0.5 Flujo de población
- 0.6 Nacimientos
- 0.7 Fecundidad
- 0.8 Defunciones
- 0.9 Migración

El tercer dígito, en la misma dirección anterior, identifica el ITEM de Dato Específico de la Unidad de observación en referencia y bajo consideración; estos pueden ser número de familias, número de jefes del hogar, número de miembros de las familias, número de asociaciones, número de reuniones, número de viviendas y número de fincas, entre otros.

La siguiente columna del Índice de Variables identifica con palabras las áreas temáticas o tópicos, los rubros de materia y los Items de Datos. Esta columna se intitula Item de Datos.

La tercera columna se encabeza con el título de "Código". Este es el código secuencial del total de variables del Índice; en este ejemplo se inicia con el número uno y termina con el número 434.

La cuarta columna, intitulada "Características de clasificación", contiene el espacio central del Índice de variables porque identifica las variables reales de la base de datos, simplemente compartimentalizada según los tópicos y rubros de materias determinadas y relativas a unidades de observación específicas. Con este elemento se completa la especificación de la matriz de Datos de esta base de Datos. El conjunto secuencial de estas variables constituye la coordenada horizontal de la base de datos y la coordenada vertical la forman los elementos de la columna del Item de datos. Este Diseño de Matriz de Datos se completa una vez generado el tercer elemento de toda matriz de datos, o sea los valores o alternativas reales que adquiere cada variable en cada unidad de observación específica.

La quinta columna, intitulada "Número de pregunta del cuestionario", señala el espacio de cada variable dentro del Instrumento de recolección de datos. La numeración de estos espacios no es continua, dado que el cuestionario una vez elaborado tiene que obedecer su propia lógica de ubicación. Este espacio o columna reservado a este número de Item de la encuesta tiene como propósito poder facilitarle al usuario la ubicación en el cuestionario de la variable de su interés, con el fin de permitirle comprobar si se ajusta a sus requerimientos de diseño y concepto, o no. Además introduce al usuario en la posibilidad de escoger los Items del cuestionario modelo de este sistema para su incorporación en una encuesta de campo, en función de las variables que el pueda o quiera seleccionar con base en sus objetivos particulares del Índice de Variables. A través de esta correlación un usuario podría construir un cuestionario propio sólo dejando en él los Items de la encuesta que le permitan obtener las variables específicas que requiere, con base en sus modelos o esquemas de análisis seleccionados.

Esta columna es la primera que integra este instrumento con otro, el índice de variables con el cuestionario, evidenciando la funcionabilidad e integración de este sistema propuesto.

La sexta y última columna del Índice en el costado derecho del formato está intitulada "Número de Código del Diccionario de Variables", no entramos en mayor detalle por ahora sobre la naturaleza y estructura de este código, lo cual explicaremos al abordar el texto del documento, llamado Diccionario de las Variables provenientes de la encuesta de Campo;

nos limitaremos por ahora a señalar que:

- a) Este código sigue la misma estructura lógica de tópicos, rubros de materia y unidades de observación o ítems de datos del Índice.
- b) Este código permite referir al usuario a un segundo instrumento de este sistema integrado de indicadores sociales, para permitirle verificar la definición operativa con que dicha variable es realmente concebida, permitiéndole información para poder juzgar sobre la adecuación entre la definición de la variable y su concepción propia, o de la naturaleza específica de la variable que él había considerado o no integrar en sus esquemas de análisis.

El Índice de Variables tiene la función no sólo de presentar la Matriz de Datos en su diseño sino de introducir al usuario al sistema de indicadores sociales integrados, remitiendolo a los otros instrumentos a través del camino de la propia intencionalidad del usuario. El índice permite que un usuario utilice el sistema como un menú, donde él puede elegir las variables de un interés, dirigirse al cuestionario para reconstruirlo económicamente incluyendo en la boleta de su encuesta de campo sólo aquellos ítems o preguntas que le permitan generar las variables de su elección, como a la vez le permite tener un rápido acceso al diccionario de variables para comprobar el contenido conceptual y operativo de cada variable para verificar si corresponde o no a los modelos de análisis, como a sus exigencias teóricas y metodológicas pertinentes a su labor analítico-interpretativa; en fin, si las variables son en realidad lo que él busca o no.

En el modelo que a continuación se muestra hemos presentado para fines ilustrativos un Índice General, el que constituye la propuesta mínima recomendada de PIADIC, sin carácter obligado para ningún usuario sino con el propósito de que pueda orientar a éste sobre una matriz de datos general que él tendrá siempre necesidad de adecuar a sus propios requerimientos. Por lo tanto, el contenido de este índice no es normativo sino ilustrativo y sólo tiene el propósito de servir de guía al usuario

cuando él se proponga construir su propia Base de Datos sociales y económicos para fines del establecimiento de un sistema de indicadores sociales del factor humano del desarrollo rural, apropiado a sus circunstancias y objetivos propios. Este índice pretende, sin embargo, guiar al usuario en los elementos que, desde un punto de vista operativo y metodológico, debería llenar en tanto que requisito todo índice de variables, prefiguraciones de todo plan de tabulaciones, diseñado bajo el criterio de corresponder en tanto que insumo a los requerimientos de análisis, e interpretación de todo usuario. Por lo tanto, recomendamos a todo usuario considerar esta propuesta de PIADIC, en tanto que pauta metodológica, que le exigirá una disciplina selectiva de qué tipo específico de información necesita y para qué tipo de análisis la empleará. Si este proceso se sigue, todos los siguientes diseños de cuestionario, diccionario de variables, manual de codificación, procesamiento e interpretación y análisis se desarrollarán de la manera más eficaz y eficiente posible, no permitiendo recolectar, procesar y tratar de interpretar información captada que no tenga un propósito concreto y predeterminado. En esto consiste el Índice de Variables Sociales provenientes de la encuesta de campo de este Sistema de Indicadores.

## 2. El cuestionario de la encuesta de campo.

### Anexo 3

El presente cuestionario muestra un modelo de diseño libre, en el cual se combinan Items de preguntas precodificadas, semicodificadas y abiertas. Cada pregunta se encuentra numerada de uno a 70; al lado o encima de cada espacio de respuesta o de registro de resultado se inscribe un código que corresponde al código del Diccionario de Variables. El el margen a la derecha de cada página se ubica la columna de espacio libre para anotar las alternativas de codificación de las variables; éstas deberán corresponder al código de los valores o alternativas de variables especificadas en el Manual de Codificación de las Variables Sociales Provenientes de la Encuesta de Campo.

El cuestionario sólo pretende ilustrar la forma de presentación de un instrumento adecuado a la Captación de Datos; no es ninguna imposición normativa el tener que ajustarse al diseño o alternativas de respuestas preestablecidas. El diseño definitivo de un cuestionario para aplicación de encuesta deberá ser el punto de pruebas de campo y de diseño apropiado a cada circunstancia en función de los objetivos analíticos y tácticos de toda investigación.

La estructura del cuestionario se compone de las áreas de tópicos o temas del Índice y de los rubros de materia antes indicados; las unidades de observación de referencia se especifican en cada título de preguntas. Los elementos esenciales desde el punto de vista metodológico, sin embargo, sí son necesarios. Todo cuestionario deberá seguir el orden lógico de un proceso de entrevista, agotar una temática a la vez, tener los espacios adecuados para escribir las respuestas, identificar las variables con un código del manual de codificación para permitir el proceso de crítica y codificación y facilitar el procesamiento y registro de los datos.

### 3. El Diccionario de Variables Sociales provenientes de la encuesta de campo.

#### Anexo 4

Este instrumento es la parte de sustento del sistema, su componente central de referencia. El Diccionario está organizado en archivos de Datos, cada uno estructurado a partir de unidades de observación diferentes. El archivo número 1 contiene la información pertinente del Jefe del hogar; el archivo 2 encierra la información sobre la familia rural; el archivo 3 identifica la información sobre los miembros de las familias rurales; el archivo 4 los datos sobre la finca; y por último el archivo 5 contiene información sobre los cultivos en particular. La organización del diccionario en archivos permite un uso más racional de los mismos, a la vez que ahorra tiempo-máquina para tener acceso a la información, dado que permite trabajar con los archivos por separado.

La primera columna a la izquierda identifica para las variables el código de Item de Datos, o sea de tópicos, temas y materias del Índice de

**Variabes.** La siguiente columna señala propiamente el código del Diccionario de Variables. El primer dígito identifica al archivo en cuestión y los demás el orden de secuencia de las variables. Este código es el que aparece en el extremo derecho del Índice de Variables; también es el que identifica cada Item de pregunta y lugar de respuesta en el Cuestionario de la Encuesta de Campo.

La siguiente columna señala en palabras el nombre de la variable propiamente dicha. La columna central titulada "Definición de la Variable" se compone del conjunto de oraciones y frases que especifican los conceptos de referencia de cada variable, permitiéndole al usuario distinguir si el nombre de su variable coincide con el contenido de la misma a través de la definición escogida.

Las últimas tres columnas hacia la derecha del Formato del Diccionario contienen la información necesaria para el registro y diseño de la Base de Datos del Sistema. La primera, con el título "Categoría de rango de la variable", señala el ámbito de valores o alternativas que se han contemplado para registrar cada variable y su medida en cada unidad de observación o de análisis. La siguiente, con el título de "Unidad de Categoría de rango", señala las unidades en que se expresan los valores que alcanza la variable. En unos casos pueden ser opciones, como por ejemplo sí o no, en otras son años, kilogramos, municipios, meses, u otros. Este espacio es sumamente útil para no confundir las unidades que los registros numéricos arrojan, problema muy usual en tratamiento de datos.

La última columna a la derecha, con el título "Número de Columnas necesarias para Registro", señala los espacios de tarjeta perforada que se necesita reservar para inscribir cada variable. Consta de dos dígitos, uno a la izquierda del punto identifica las columnas en total y el número a la derecha del punto señala el número de columnas que se reservan a decimales o fracciones de enteros. Si se suman en cada archivo y el total en todos los archivos, se tendrá con exactitud el tamaño de los registros para inscribir todas las variables del sistema.

El presente diccionario de variables es propuesto para ilustrar la forma de organizar la información social y económica desagregada en el índice de inventario de variables y captada a través del cuestionario.

El objetivo de presentarlo aquí es para orientar en su forma a los usuarios, para futuras construcciones, así como para dirigirlos en su utilización. Las definiciones deben de ser operativas y conceptuales; sin embargo, las incluidas en este diccionario no son exhaustivas ni de normativa obligatoriedad de adaptarse, y sólo sirven de guía y de propuesta.

4. El "Manual de Codificación y Descripción Detallada de las Variables Sociales provenientes de la encuesta de campo"

Anexo 5

Este documento se encuentra organizado en los mismos archivos que el diccionario de variables. Su estructura y funcionamiento es relativamente simple. En la primera columna a la izquierda se inscribe el número de la pregunta del cuestionario donde se ubica la variable. En la siguiente se coloca el código en secuencia del Diccionario de Variables y en la columna con el título Descripción de la Variable se desglosan las alternativas que cada variable puede tener, o sea sus valores. La columna del extremo derecho con el título de código de las alternativas de las variables es la más importante de este instrumento. En ella se ubica el código con que se registra cada variable con su identificación de magnitud respectiva. Si el código del Diccionario de Variables identifica el espacio reservado para registrar una variable, o sea su campo, el código del Manual de Codificación es el dato que llena ese espacio, o sea el valor de esa variable. Este código es el que se inscribe en la columna extrema a la derecha del cuestionario a la altura de cada Item de preguntas para ser procesado. Cabe señalar que las alternativas que se le incluyen a cada variable no son necesariamente las únicas, ni más completas ni más condensadas. La opción por un tipo de desagregación de alternativas debe darse en función de la realidad por un lado, o sea cuáles son las respuestas o valores que en realidad adquiere una variable, y esto exige prueba y experiencia. Por otro lado, también se requiere conocer el grado de detalle o de agregación económica con que se satisface el usuario en función de sus propósitos de estudio. Por esta causa la virtud que se quiere promover, en cuanto al sistema se refiere, debe alcanzar sólo sus aspectos metodológicos y no de contenido. Este instrumento debe alcanzar sólo sus

aspectos metodológicos y no de contenido. Este instrumento debe incluir la información que cada columna contempla para ser funcional; esto quiere decir que requiere incluir la identificación del lugar del cuestionario de donde se obtiene la información y así poderla registrar acertadamente, como también identificar el espacio dentro del Diccionario de Variables, dado que este debe registrar en los espacios de columnas para inscripción los campos adecuadamente. El uso y la práctica siempre serán los mejores consejeros para diseñar Manuales de Codificación que ocupen el menor espacio de memoria al determinar con acierto las alternativas reales de cada variable.



BIBLIOGRAFIA Y NOTAS

1. KAMINSKY, M. Vinculación de la información del censo de población y del censo de vivienda en indicadores sintéticos alternativos de condiciones de pobreza para la caracterización de micro regiones geográficas. Lima, Perú, 1979.
2. McNAMARA, H. In Comentarios sobre el Desarrollo Internacional, IX, Washington, D.C., 1972. p. 1.
3. FERNANDEZ, H. Variables sociales en la planificación para el desarrollo rural. Guatemala, IICA, 1973. p. 94.
4. SISTEMA DE estadísticas sociales y demográficas (SESP). Proyecto de Normas sobre los Indicadores Sociales. New York, Naciones Unidas, 1975. pp. 6-7. (ST/ESA/STAT/76, 24 de abril de 1975)
5. INDICADORES SOCIALES: actividades nacionales e internacionales actuales en la esfera de los indicadores sociales y la presentación de datos sobre cuestiones sociales. New York, Naciones Unidas, 1973. (E/C.N. 5/518, enero de 1973)
6. INDICADORES SOCIALES: Directrices preliminares y series ilustrativas. New York, Naciones Unidas, 1978. p. 4. (Informes Estadísticos Serie M, no. 63)
7. CUARTA ENCUESTA Alimentaria Mundial, Roma, FAO, 1977. In Indicadores Sociales: Directrices preliminares y series ilustrativas. Informes Estadísticos Serie M, no. 63)
8. THE USE of socio-economic indicators in development planning. París, UNESCO, 1976.
9. MEASUREMENT AND Analysis of Progress at the Local Level. In Wolf Scott. An overview, vol. 1. Ginebra, Instituto de Investigaciones de las Naciones Unidas para el Desarrollo Social, 1978.
10. SYSTEM OF Basic Indicators for Social Statistics. Consejo de Asistencia Técnica Económica Mutua (CAEM), Moscú, 1976. In Indicadores Sociales: Directrices preliminares y series ilustrativas. New York, Naciones Unidas, 1978. p. 5. (Informes Estadísticos Serie M, no. 63)
11. COMISION DE LAS COMUNIDADES EUROPEAS, BRUSELAS Y LUXEMBURGO. The development of the social situation in figures. In Indicadores Sociales: Directrices preliminares y series ilustrativas. New York, Naciones Unidas, 1978. p. 6. (Informes Estadísticos - Serie M, no. 63)

12. LIST OF Social Concerns Common of Most OECD Countries, Social Indicator Programme. Paris, Dirección de Trabajo y Asuntos Sociales, Organización de Cooperación y Desarrollo Económico, 1973. v. 1.
  13. MEASURING SOCIAL Well-Being: A progress report on the development of social indicators, París, OCDE, 1976. In Indicadores Sociales: Directrices preliminares y series ilustrativas. New York, Naciones Unidas, 1978. p. 7. (Informes Estadísticos - Serie M, no. 63)
  14. INDICADORES SOCIALES: Directrices preliminares y series ilustrativas. New York, Naciones Unidas, 1978. p. 7. (Informes Estadísticos - Serie M, no. 63)
  15. AMERICA EN CIFRAS. Situación Social. Washington, D.C., OEA, Instituto Interamericano de Estadística. (bianual)
  16. ALERS-MONTALVO, M., ARCE, A.M. y CLIFFORD, R.A. Sociología rural durante 15 años en el Instituto Interamericano de Ciencias Agrícolas de la OEA. Turrialba, Costa Rica, IICA, 1963.
  17. ARCE, A.M. La sociología rural en América Latina. In Las ciencias agrícolas en América Latina. San José, Costa Rica, Imprenta Trejos, 1967. Cap. 13, pp. 362-366.
  18. \_\_\_\_\_ . San José, Costa Rica, Imprenta Trejos, 1967. pp. 361-362.
  19. LEONARD, O.E. y CLIFFORD, R.A. Estado de la sociología rural en América Latina. La Habana, Cuba, IICA, 1960. p. 11.
  20. ARCE, A.M. op. cit. p. 350.
  21. ARCE, A.M. op. cit. p. 351
  22. CLIFFORD, R.A. Las variables sociales en la planificación para el desarrollo rural. Guatemala, IICA, 1973. p. 128.
  23. PLAN DEL Curso de Sociología Rural para Centros de Enseñanza Agrícola. Grupo de revisión. Guatemala, IICA, 1970.
  24. REUNION TECNICA INTERNACIONAL DE PROFESORES DE ECONOMIA Y CIENCIAS SOCIALES EN CARRERAS PROFESIONALES AGROPECUARIAS, 1974. Informe final. Asunción, Paraguay, IICA, Universidad Nacional de Asunción, 1974.
  25. PRIMERA REUNION TECNICA REGIONAL SOBRE VARIABLES SOCIALES EN LA PLANIFICACION PARA EL DESARROLLO RURAL. IICA. Informes de Conferencias, Cursos y Reuniones no. 27. 1973. 149 p.
- SEGUNDA REUNION TECNICA INTERNACIONAL SOBRE UTILIZACION DE VARIABLES SOCIALES RURALES EN EL PROCESO DE PLANIFICACION. IICA. Informes de Conferencias, Cursos y Reuniones no. 56. 1974. 110 p.

26. FERNANDEZ, H. Enfoques alternativos para el uso de variables sociales en la planificación del desarrollo rural. In Primera Reunión Técnica Regional sobre Variables Sociales en la Planificación para el Desarrollo Rural. IICA. Informes de Conferencias, Cursos y Reuniones no. 27. 1973. pp. 94-97.  

---

\_\_\_\_\_. Consideraciones metodológicas sobre variables sociales y planificación del desarrollo. In Segunda Reunión Técnica Internacional sobre Utilización de Variables Sociales Rurales en el Proceso de Planificación. IICA. Informes de Conferencias, Cursos y Reuniones no. 56. 1974. pp. 49-65.
27. CLIFFORD, R.A. Las variables sociales en la planificación para el desarrollo rural. In Primera Reunión Técnica Regional sobre Variables Sociales en la Planificación para el Desarrollo Rural. IICA. Informes de Conferencias, Cursos y Reuniones no. 27. 1973. pp. 126-138.  

---

\_\_\_\_\_. El estudio del uso de variables sociales en la planificación para el desarrollo. In Segunda Reunión Técnica Internacional sobre Utilización de Variables Sociales Rurales en el Proceso de Planificación. IICA. Informes de Conferencias, Cursos y Reuniones no. 56. 1974. pp. 14-48.
28. PARTICIPACION de German Uribe a la Primera Reunión Técnica Regional sobre Variables Sociales en la Planificación para el Desarrollo Rural. IICA. Informes de Conferencias, Cursos y Reuniones no. 27. 1973.
29. PARTICIPACION de Juan Antonio Aguirre a la Primera Reunión Técnica Regional sobre Variables Sociales en la Planificación para el Desarrollo Rural. IICA. Informes de Conferencias, Cursos y Reuniones no. 27. 1973.
30. OGLE, R.A. El nuevo Programa de Gestión del IICA. In Primera Reunión Técnica Regional sobre Variables Sociales en la Planificación para el Desarrollo Rural. IICA. Informes de Conferencias, Cursos y Reuniones no. 27. 1973. pp. 116-117.
31. ROSADO E, H. Extensión agrícola y desarrollo: su importancia. In Primera Reunión Técnica Regional sobre Variables Sociales en la Planificación para el Desarrollo Rural. IICA. Informes de Conferencias, Cursos y Reuniones no. 27. 1973. pp. 98-115.
32. PARTICIPACION de Jorge Edwin Flores a la Primera Reunión Técnica Regional sobre Variables Sociales en la Planificación para el Desarrollo Rural. IICA. Informes de Conferencias, Cursos y Reuniones no. 27. 1973.
33. PARTICIPACION de Miguel Angel Araujo a la Segunda Reunión Técnica Internacional sobre Utilización de Variables Sociales Rurales en el Proceso de Planificación. IICA. Informes de Conferencias, Cursos y Reuniones no. 56. 1974.

34. PRIMERA REUNION TECNICA REGIONAL, 1973. op. cit. p. 142.
35. PRIMERA REUNION TECNICA REGIONAL, 1973. op. cit. p. 145.
36. SEGUNDA REUNION TECNICA INTERNACIONAL, 1974. op. cit. p. 98.
37. SEGUNDA REUNION TECNICA INTERNACIONAL, 1974. op. cit. p. 99.
38. SEGUNDA REUNION TECNICA INTERNACIONAL, 1974. op. cit. p. 99.
39. SEGUNDA REUNION TECNICA INTERNACIONAL, 1974. op. cit. p. 106.
40. SEGUNDA REUNION TECNICA INTERNACIONAL, 1974. op. cit. p. 106.
41. SEGUNDA REUNION TECNICA INTERNACIONAL, 1974. op. cit. p. 106.

# **A N E X O 1**

**PROPUESTA DE INDICADORES PARA EL  
DIAGNOSTICO SOCIO-ECONOMICO  
DE LOS PERFILES DE AREA EN  
CENTROAMERICA Y PANAMA**

Versión Preliminar



## INDICE DE INDICADORES SOCIO - ECONOMICOS

		Páginas
1	Población .....	1
1.1	Densidad de Población .....	1
1.2	Estructura de la Población .....	1
1.3	Crecimiento de la Población .....	1
1.4	Estructura de la Familia .....	1
1.5	Fecundidad .....	2
1.6	Migración .....	2
2	Acción Colectiva .....	3
2.1	Organización Social .....	3
2.2	Nivel de Asociación .....	3
2.3	Niveles de Socialización .....	3
2.4	Actividad Social .....	4
2.5	Toma de Decisiones .....	4
3	Educación .....	5
3.1	Alfabetismo .....	5
3.2	Escolaridad .....	5
3.3	Acceso a la Educación .....	5
3.4	Servicios Educativos .....	6
4	Salud .....	7
4.1	Mortalidad .....	7
4.2	Morbilidad .....	7
4.3	Nutrición .....	7
4.4	Acceso a los Servicios de Salud .....	8
4.5	Servicios de Salud Infraestructura .....	9
4.6	Personal Médico .....	9
4.7	Registros de Morbilidad y Mortalidad .....	9
5	Vivienda .....	10
5.1	Calidad .....	10
5.2	Nivel Habitacional .....	10

	<b>Páginas</b>
5.3 Servicios de Vivienda .....	11
6 Otra Infraestructura Social .....	11
6.1 Agua Potable .....	11
6.2 Alcantarillados .....	11
6.3 Electricidad .....	12
6.4 Transporte y Comunicaciones .....	12
6.5 Gasto Público y Privado en Servicios a la Comunidad .....	12



## (B) INDICE DE INDICADORES ECONOMICOS

	Páginas
7	Fuerza de Trabajo ..... 13
7.1	Población Económicamente Activa ..... 13
7.2	Oferta de Mano de Obra ..... 13
7.3	Movilidad Ocupacional ..... 14
8	Unidades de Explotación ..... 15
8.1	Extensión Disponible ..... 15
8.2	Regimen de Tenencia ..... 15
8.3	Acceso a la Tierra ..... 16
8.4	Tierra de Labranza ..... 16
8.5	Otras formas de Explotación ..... 16
8.6	Otros Usos ..... 16
8.7	Uso de la Tierra ..... 17
9	Producción ..... 17
9.1	Producción Agrícola ..... 17
9.2	Producción Animal ..... 18
9.3	Otros Productos de la Finca ..... 19
9.4	Tiempo de Producción ..... 19
10	Ingresos ..... 20
10.1	Ingreso Neto Proveniente de la Empresa Agropecuaria ..... 20
10.2	Ingreso Neto Proveniente de Actividades Extraprediales ..... 20
10.3	Distribución del Ingreso ..... 20
10.4	Volumen y Valor de la Producción Agropecuaria ..... 21
10.5	Destino de la Producción Agropecuaria ..... 21
10.6	Insumos de la Producción ..... -21-
10.7	Percepción de Nivel de Vida ..... 23
11	Capital Predial ..... 24
11.1	Inventario de Animales ..... 24
11.2	Instalaciones Relacionadas con el Recurso Agua ..... 25
11.3	Instalaciones Agrícolas ..... 26

**Páginas**

11.4	Maquinaria y Equipo de Propiedad del Productor .....	26
11.5	Vehículos de Propiedad del Productor .....	26
11.6	Otras Instalaciones de la Finca .....	27

1.0	<u>POBLACION</u>	
1.1	<u>DENSIDAD DE POBLACION</u>	1 Número de habitantes
1.1.1	HABITANTES POR KM. CD.	2 Superficie en Km <sup>2</sup>
1.2	<u>ESTRUCTURA DE LA POBLACION</u>	
1.2.1	PORCIENTO POR SEXO	3 Número de hombres 4 Número de mujeres
1.2.2	PORCIENTO POR GRUPOS DE EDAD Y SEXO	Número de habitantes, por sexo: 5 Menores de 5 años, por años simple 6 De 5 a 9 años, por años simples 7 De 10 a 14 años por años simples 8 De 15 a 39 años, por años simples 9 De 40 a 64 y más años, por años simples 10 De 65 y más años, por años simples
1.2.3	PORCIENTO POR NIVEL DE CONCENTRACION	11 Número de familias que habitan en la propia finca 12/15 Número de familias que habitan en lugar poblado: 12 Menos de 10 viviendas 13 De 10 a 24 14 De 25 a 49 15 De 50 viviendas y más
1.2.4	PORCIENTO POR GRUPO ETNICO	16 Número de habitantes por grupos étnicos
1.3	<u>CRECIMIENTO DE LA POBLACION</u>	
1.3.1	TASA BRUTA DE CRECIMIENTO	17 No. de Habitantes a medio año
1.3.2	TASA BRUTA DE NATALIDAD	18 No. de nacimientos en el año
1.3.3	TASA BRUTA DE MORTALIDAD	19 No. de defunciones en el año 20 Número de inmigrantes en el año 21 Número de emigrantes en el año
1.4	<u>ESTRUCTURA DE LA FAMILIA</u>	
1.4.1	PORCIENTO SEGUN TAMAÑO	22 Número total de familias 23 Número de familias de hasta 3 miembros 23.1 De 4 a 6 miembros 23.2 De 7 a 9 miembros 23.3 De 10 a 14 miembros 23.4 De 15 y más 23.5 Número total de familias

1.4.2	PROMEDIO DE MIEMBROS DE LA FAMILIA POR EDAD	24.1 = 5/22 24.2 = 6/22 24.3 = 7/22 24.4 = 8/22 24.5 = 9/22 24.6 = 10/22
1.4.3	TASA DE DEPENDENCIA	25 = Número de dependientes promedio por familia = Índice de dependencia 26 = Porcentaje de familias con índice de dependencia menor de 2 26.1 = De 2 a 4 26.2 = De más de 4 a 6 26.3 = De más de 6
1.5	<u>FECUNDIDAD</u>	
1.5.1	CRECIMIENTO DE LA FAMILIA	27 Número de familias en las que nació uno o más hijos el año anterior, sobre (27)
1.5.2	TASA DE FECUNDIDAD	28 Número de nacidos vivos en el año, sobre número de mujeres de 15 a 45 años
1.5.3	INDICE DE MATERNIDAD	29 Número de nacimientos en el año por edades simples de la madre, sobre número de mujeres total en cada edad
1.6	<u>MIGRACION</u>	
1.6.1	PORCIENTO DE FAMILIAS INMIGRANTES	30 Número de familias con menos de un año 30.1 Más de un año a dos años 30.2 Más de dos años, a 5 años
1.6.2	PORCIENTO DE FAMILIAS AFECTADAS POR EMIGRACION	31 Número de familias en que uno o más miembros se ausentaron definitivamente del lugar en los últimos dos años, sobre (22)
1.6.3	PORCIENTO DE FAMILIAS CON EXPECTATIVAS DE EMIGRACION	32 Número de jefes de familias que declaran intención de cambiar de residencia, sobre (22)

2.0 ACCION COLECTIVA

2.1 ORGANIZACION SOCIAL

- 2.1.1 DISTRIBUCION DE ASOCIACIONES DISTINTAS DE COOPERATIVAS SEGUN CARACTERISTICAS 33 Número, tipo, antigüedad, membresía y cobertura geográfica, y número de reuniones en los últimos tres meses de,  
33.1 Asociaciones gremiales  
33.2 Organizaciones campesinas  
33.3 Empresas comunitarias  
33.4 Agrupaciones comunales  
33.5 Federaciones
- 2.1.2 COOPERATIVAS 34 Número, tipo, antigüedad, membresía y cobertura geográfica de cooperativas de primer grado y sus federaciones; número de reuniones celebradas en los últimos tres meses

2.2 NIVEL DE ASOCIACION

- 2.2.1 PORCIENTO DE FAMILIAS EN QUE UNO O MAS MIEMBROS HAN PARTICIPADO EN ASOCIACIONES Y QUE NO ESTAN ACTIVOS SEGUN CAUSA. 35 Número de familias en que uno o más miembros han participado en asociaciones, y que no están activos
- 2.2.2 PORCIENTO DE FAMILIAS EN QUE UNO O MAS MIEMBROS ESTAN ACTIVOS EN ASOCIACIONES, SEGUN TIPO DE ASOCIACION, FORMA E INTENSIDAD DE PARTICIPACION 36 Número de familias en que uno o más de sus miembros son socios activos de una o más asociaciones, número de reuniones a las que cada uno ha asistido en los últimos tres meses y actividades principales de las asociaciones en que han participado

2.3 NIVELES DE SOCIALIZACION

- 2.3.1 PORCIENTO DE FAMILIAS EN QUE NADIE PERTENECE A ASOCIACIONES PERO EL JEFE DE FAMILIA DESEA ASOCIARSE, SEGUN TIPO DE ASOCIACION 37 Número de jefes de familias que desearían pertenecer a un grupo organizado. Tipo de grupo al que cada uno desearía pertenecer
- 2.3.2 NUMERO PROMEDIO DE LIDERES PARA AGRUPACIONES FORMALES QUE LOS JEFES DE FAMILIA DECLARAN CONOCER EN LA COMUNIDAD, POR TIPO DE AGRUPACION 38 Número de líderes potenciales que el jefe de familia declara conocer, según tipo de organización formal para el que serían idóneos.

2.3.3	PORCIENTO DE JEFES DE FAMILIA QUE DECLARAN TENER EXPERIENCIAS SATISFACTORIAS EN ACCIONES ASOCIATIVAS, SEGUN TIPO DE EXPERIENCIA MANIFESTADA	39	Número de jefes de familia que han tenido experiencias satisfactorias en acciones asociativas. Tipo de asociaciones. Clase de experiencias satisfactorias.
2.4	<u>ACTIVIDAD SOCIAL</u>		
2.4.1	PORCIENTO DE JEFES DE FAMILIAS QUE ASISTIERON A REUNIONES SOCIALES DE CUALQUIER TIPO, SEGUN FRECUENCIA, EN LOS ULTIMOS TRES MESES	40	Número y tipo de reuniones sociales a las que asistió el jefe de la familia en los últimos tres meses.
2.4.2	PORCIENTO DE JEFES DE FAMILIA QUE ASISTIERON A SERVICIOS RELIGIOSOS, SEGUN FRECUENCIA, EN EL ULTIMO MES	41	Número de servicios religiosos a los que asistió el jefe de la familia en el último mes.
2.4.3	PORCIENTO DE FAMILIAS EN QUE UNO O MAS MIEMBROS ESTAN INTERESADOS EN PARTICIPAR DE PROGRAMAS DE EDUCACION, PRODUCCION AGROPECUARIA, ETC., SEGUN TIPO EL PROXIMO AÑO	42	Número de familias en que uno o más de sus miembros desearía participar en programas de educación, desarrollo rural, etc. el próximo año. Clase de programa del que querrían participar
2.4.4	PORCIENTO DE FAMILIAS EN QUE UNO O MAS DE SUS MIEMBROS ESTAN DISPUESTOS A DEDICAR TIEMPO LIBRE AL MEJORAMIENTO DE SU COMUNIDAD, JUNTO A SUS VECINOS, ESTE AÑO	43	Número de familias en que uno o más miembros están dispuestos a trabajar por su comunidad en su tiempo libre, en asociación con sus vecinos este año
2.5	<u>TOMA DE DECISIONES</u>		
2.5.1	PORCIENTO DE JEFES DE FAMILIA QUE CONSIDERAN QUE LAS DECISIONES SOBRE LOS CULTIVOS Y LAS CRIANZAS DE LA FINCA DEBEN SER TOMADAS SOLO POR EL, POR EL Y LA ESPOSA, POR AMBOS Y LOS HIJOS MAYORES, O POR TODA LA FAMILIA	44	Número de jefes de familias, según la forma en que consideran que deben darse las decisiones sobre cultivos y crianza de la finca.
2.5.2	DISTRIBUCION PORCENTUAL DE LAS FAMILIAS SEGUN FUENTES DE CONSEJO QUE HAN RECIBIDO ESTE AÑO SOBRE CUESTIONES RELEVANTES A SU COSECHA O PRODUCCION PECUARIA	45	Número de jefes de familia según la fuente de donde ha recibido consejo sobre cuestiones relevantes a su actividad agropecuaria, este año.

3.0 EDUCACION

3.1 ALFABETISMO

- 3.1.1 PROMEDIO DE MIEMBROS DE LAS FAMILIAS MAYORES DE 10 AÑOS QUE PUEDEN LEER Y ESCRIBIR 46 Número de miembros de la familia que pueden leer y escribir mayores de 10 años.
- 3.1.2 EDAD PROMEDIO DE LOS MIEMBROS DE LAS FAMILIAS QUE PUEDEN LEER Y ESCRIBIR MAYORES DE 10 AÑOS 47 Edad de los miembros de la familia mayores de 10 años que pueden leer y escribir.
- 3.1.3 TASA DE ALFABETISMO DE LOS MAYORES DE 10 AÑOS SEGUN GRUPOS DE EDADES Y SEXO 48 Número de personas que saben leer y escribir entre el total de personas según sexo, por edad simple.

3.2 ESCOLARIDAD

- 3.2.1 PORCENTAJE DE NIÑOS ENTRE 5 Y 18 AÑOS ASISTIENDO A LA ESCUELA POR GRADOS, EDADES SIMPLES Y SEXO. 49 Número de niños entre 5 y 18 años que asisten a la escuela por grados sobre el total de niños entre 5 y 18 años por edades simples y sexo.
- 3.2.2 PORCENTAJE DE PERSONAS MAYORES DE 5 AÑOS SEGUN NIVEL DE EDUCACION ALCANZADA POR GRADOS EN PRIMARIA, SECUNDARIA Y NIVEL SUPERIOR, SEGUN EDADES SIMPLES 50 Número de personas mayores de 5 años con algún nivel de educación alcanzada por grados en primaria, secundaria y nivel superior, sobre el total de personas mayores de 5 años por edades simples.
- 3.2.3 PORCENTAJE DE ADULTOS MAYORES DE 18 AÑOS QUE PARTICIPAN EN PROGRAMAS DE EDUCACION SEGUN SEXO Y TIPO DE PROGRAMA 51 Número de adultos mayores de 18 años que participan en programas de educación sobre el total de adultos mayores de 18 años por sexo. Tipo de programa.

3.3. ACCESO A LA EDUCACION

- 3.3.1 PORCENTAJE DE FAMILIAS QUE NO ENVIAN A SUS HIJOS A LA ESCUELA SEGUN RAZONES MANIFESTADAS POR HIJOS MENORES DE 18 AÑOS SEGUN EDAD Y SEXO 52 Número de familias según razones para no enviar sus hijos a la escuela por edad y sexo de los hijos menores de 18 años sobre el total de familias que no envían a sus hijos a la escuela.
- 3.3.2 PORCIENTO DE FAMILIAS QUE ASISTEN A LA ESCUELA SEGUN TIEMPO EMPLEADO EN CAMINAR A LA ESCUELA. 53 Número de familias que tienen niños que asisten a la escuela que requieren menos de 30 minutos. De 30 minutos a 1 hora; de 1 hora a 2 horas; sobre el total de familias cuyos niños asisten a la escuela.

3.3.3	PORCENTAJE DE MAYORES DE 18 AÑOS QUE NO PARTICIPAN EN LOS PROGRAMAS EDUCATIVOS SEGUN RAZONES DE NO PARTICIPACION, ESTE AÑO	54	Número de mayores de 18 años, no participan en programas educativos según razones aducidas, sobre el total de mayores de 18 años.
3.3.4	PORCENTAJE DE FAMILIAS QUE USAN REGULARMENTE LA RADIO	55	Número de familias que usan regularmente la radio sobre el total de familias
3.3.5	PORCENTAJE DE FAMILIAS QUE USAN REGULARMENTE LA TELEVISION	5	Número de familias que usan regularmente la televisión sobre el total de familias.
3.3.6	PORCENTAJE DE FAMILIAS QUE LEEN REGULARMENTE DIARIOS, SEMANARIOS U OTROS PERIODICOS	57	Número de familias que leen regularmente diarios, semanarios u otros periódicos sobre el total de familias.
3.3.7	PORCENTAJE DE FAMILIAS QUE FRECUENTAN UNA VEZ O MAS POR MES EL CINEMATOGRAFO A TRAVES DE UNO O MAS DE SUS MIEMBROS	58	Número de familias que frecuentan una vez o más al mes el cinematógrafo a través de uno o más miembros sobre el total de familias.
3.3.8	PORCENTAJE DE MAYORES DE 18 AÑOS SATISFECHOS CON LOS PROGRAMAS EDUCATIVOS EN QUE PARTICIPAN, ESTE AÑO, SEGUN RAZONES MANIFESTADAS Y TIPO DE PROGRAMAS	59	Número de mayores de 18 años no satisfechos con los programas educativos este año, según razones manifestadas, sobre total de mayores de 18 años, por tipo de programa.
3.4	<u>SERVICIOS DE EDUCACION</u>		
3.4.1	NUMERO Y TIPO DE CENTROS EDUCATIVOS PUBLICOS Y PRIVADOS Y TOTAL DE AULAS POR AÑO	60	Número y tipo de centros educativos públicos y privados y número de aulas.
3.4.2	TASA DE MATRICULA SEGUN NIVEL, TIPO DE ENSEÑANZA Y EDAD, EN CENTROS PUBLICOS Y PRIVADOS	61	Número de matrículas según nivel y tipo de enseñanza por edad, sobre la población de edades y sexo.
3.4.3	PROMEDIO DE ESTUDIANTES POR AULA SEGUN NIVEL Y TIPO DE ENSEÑANZA EN CENTROS PUBLICOS Y PRIVADOS	62	Número de aulas y número de estudiantes por nivel y tipo de enseñanza, centros públicos y privados
3.4.4	POR CIENTO DE FAMILIAS QUE UTILIZAN LOS SERVICIOS EDUCATIVOS Y NO ESTAN SATISFECHOS, SEGUN RAZONES MANIFESTADAS Y TIPO DE SERVICIO	63	Número de familias que utilizan servicios educativos y no están satisfechos según razones manifestadas sobre total de familias que utilizan servicios educativos según tipo de servicio.



3.4.5	MAESTROS POR HABITANTES DE 5 A 18 AÑOS, SEGUN TIPO Y NIVEL DE ENSEÑANZA, PUBLICA Y PRIVADA	64	Número de maestros por archivos habitantes de 5 a 18 años, según nivel de enseñanza pública y privada
4.0	<u>SALUD</u>		
4.1	<u>MORTALIDAD</u>		
4.1.1	TASA BRUTA DE MORTALIDAD	68	Total de defunciones por 1000 habitantes
4.1.2	TASA DE MORTALIDAD INFANTIL	69	Defunciones de menores de 5 años por 1000 nacidos vivos
4.1.3	TASA DE MORTALIDAD NEONATAL	70	Defunciones de menores de 1 año por 1000 nacidos vivos
4.1.4	MORTALIDAD INFANTIL EN FAMILIA	71	Número de las familias con muertes de infantes menores de 5 años./22
4.1.5	MORTALIDAD NEONATAL EN FAMILIA	72	Número de las familias con muertes de niños menores de 1 año/22
4.1.6	EXPECTATIVA DE VIDA AL NACER	73	Edad que alcanzaría un recién nacido si estuviera toda su vida expuesto al riesgo de muerte a la tasa bruta de mortalidad por edades.
4.1.7	EDAD PROMEDIO DE DEFUNCION DE LOS HABITANTES	74	Número de defunciones por edad, en la familia
4.2	<u>MORBILIDAD</u>	75	Número de familias en que uno o más miembros sufrieron alguna enfermedad que requirió y recibió asistencia médica, el mes, según edad del enfermo, y enfermedad.
4.2.1	TASA DE MORBILIDAD POR TIPO DE ENFERMEDAD		
4.2.2.	INCIDENCIA DE LAS ENFERMEDADES, EN LA FAMILIA, POR ENFERMEDAD. ESTACIONALIDAD MORBIFICA, EN LA FAMILIA, POR MESES	76	Número de familias que han padecido enfermedad según tipo de enfermedad estacionalidad, señalada por meses
4.3	<u>NUTRICION</u>		
4.3.1	INDICE AL NACER	77	Número de niños nacidos con peso inferior a 2.5 kg, número de familias que declaran consumir regularmente alimentos seleccionados (más de dos veces por semana)

4.3.1.1	Por ciento de familias que declaran consumir regularmente alimentos seleccionados (más de dos veces a la semana)		
4.3.2	PORCIENTO DE FAMILIAS CON NIÑOS MENORES DE 10 AÑOS QUE CONSUMEN LECHE DIARIO	78	Número de familias con niños menores de 10 años que consumen leche diario sobre el número total de familias con niños menores de 10 años
4.3.3	PORCIENTO DE FAMILIAS QUE CREEN QUE ESTE AÑO TIENEN MAS Y MEJORES ALIMENTOS QUE EL AÑO PASADO	79	Número de familias que creen tener este año más y mejores alimentos que el año pasado sobre el número total de familias
4.4	<u>ACCESO A LOS SERVICIOS DE SALUD</u>		
4.4.1	COBERTURA Y ACTIVIDADES ANTE LOS SERVICIOS DE SALUD		
4.4.1.1	PORCENTAJE DE FAMILIAS QUE PRACTICAN EL CONTROL DE LA NATALIDAD	80	Número de familias que practican control natal sobre/22.
4.4.1.2	PORCENTAJE DE FAMILIAS QUE DECLARAN HACER USO REGULAR DE LOS SERVICIOS DE MEDICINA PREVENTIVAS, PUBLICO Y PRIVADO	81	Número de familias que hacen uso de servicios de medicina preventiva público y privado sobre/22
4.4.1.3	PORCENTAJE DE FAMILIAS QUE DECLARAN HACER USO REGULAR DE LOS SERVICIOS DE SALUD MATERNO-INFANTILES, PUBLICO Y PRIVADO	82	Número de familias que hacen uso de servicios materno-infantiles/22
4.4.1.4	PORCENTAJE DE FAMILIAS QUE CUENTAN CON SERVICIO DOMICILIARIO DE AGUA POTABLE	83	Número de familias que cuentan con agua potable/22
4.4.1.5	PORCENTAJE DE FAMILIAS QUE CUENTAN CON SERVICIO DOMICILIARIO DE ALCANTARILLADO	84	Número de familias que cuentan con alcantarillado/22
4.4.1.6	PORCENTAJE DE FAMILIAS QUE CUENTAN CON SERVICIOS DE SALUD, POR CAUSAS	85	Número de familias que no usan servicios de salud según causas/ 22
4.4.2	TIEMPO PROMEDIO QUE REQUIEREN LAS FAMILIAS SEGUN SU MEDIO RUTINARIO DE TRANSPORTE PARA LLEGAR AL CENTRO DE SALUD MAS CERCANO	86	Tiempo requerido que cada familia utiliza según su medio rutinario de transporte para llegar al centro de salud más cercano

4.4.3	PORCENTAJE DE FAMILIAS QUE REQUIEREN DISTINTO PERIODO DE TIEMPO PARA TENER ACCESO A FUENTES DE AGUA POTABLE	87	Número de familias con acceso de fuentes de agua potable que requireren: 87.1 Menos de 5 minutos 87.2 5 a 15 minutos 87.3 15 a 30 minutos 87.4 y más de 30 minutos. Para ir y regresar a sus lugares de residencia.
4.5	<u>SERVICIOS DE SALUD INFRAESTRUCTURA</u>		
4.5.1	INVENTARIO DE HOSPITALES Y CENTROS DE ASISTENCIA DE SALUD POR TIPO PUBLICO Y PRIVADO	88	Número de hospitales, centros de asistencia de salud por tipo público y privado
4.5.3	PORCIENTO DE PACIENTES ATENDIDOS EN LOS SERVICIOS DE SALUD POR TIPO DE ENFERMEDAD O INTERVENCION PUBLICOS Y PRIVADOS, TOTAL	90	Número de pacientes atendidos por tipo de enfermedad o causa de atención médica sobre total de pacientes público, privado, total
4.5.4	PORCIENTO DE LA POBLACION TOTAL ATENDIDA EN CENTROS DE SALUD PUBLICOS Y PRIVADOS	91	Número de pacientes atendidos sobre total de la población
4.6	<u>PERSONAL MEDICO Y PARAMEDICO</u>		
4.6.1	TASA DE MEDICOS POR HABITANTES (PUBLICO Y PRIVADO)	92	Número de médicos por 10.000 habitantes público y privado
4.6.2	TASA DE ENFERMERAS POR HABITANTES Y PUBLICO PRIVADO	93	Número de enfermeras por 10.000 habitantes público y privado
4.6.3	TASA DE DENTISTAS POR HABITANTES PUBLICO Y PRIVADO	94	Número de dentistas por 10.000 habitantes público y privado.
4.6.4	TASA DE OTRO PERSONAL PARAMEDICO Y PROMOTORES DE SALUD POR HABITANTES PUBLICO Y PRIVADO	95	Número de otro personal paramédico y promotores de salud por 10.000 habitantes público, privado
4.7	<u>REGISTRO DE MORBILIDAD Y MORTALIDAD</u>		
4.7.1	DISTRIBUCION PORCENTUAL DE PRINCIPALES ENFERMEDADES TRATADAS EN SERVICIOS DE SALUD PUBLICO Y PRIVADOS	96	Número de enfermedades por tipo registradas en servicios de salud

4.7.2	ESTACIONALIDAD MORBIFICA POR MESES, EN CENTROS PUBLICOS Y PRIVADOS	97	Número de enfermedades por tipo de enfermedades por meses en centros públicos y privados
4.7.3	PORCIENTO DE NIÑOS NACIDOS EN CENTROS PUBLICOS Y PRIVADOS CON PESO INFERIOR A 2.5 kg	98	Número de niños nacidos con peso inferior de 2.5 kg en centros públicos y privados sobre el total de niños nacidos en esos centros
4.7.4	DISTRIBUCION PORCENTUAL DE LAS PRINCIPALES CAUSAS DE DEFINICION ESTE AÑO REGISTRADAS EN LOS SERVICIOS DE SALUD PUBLICOS Y PRIVADOS	99	Número de definiciones según causa este año registradas en centros de salud público y privados

5.0 VIVIENDA

5.1 CALIDAD

5.1.1	PORCIENTO DE VIVIENDAS CALIFICADAS COMO INAPROPIADAS REGULARES O ACEPTABLES Y EXCELENTES	100	Número de viviendas definidas (según criterios dados al enumerador con referencia a los materiales de construcción) como inapropiados, aceptables y buenos, sobre el total de viviendas
5.1.2	PORCIENTO DE FAMILIAS QUE MANIFIESTAN ESTAR SATISFECHAS CON LAS CONDICIONES FISICAS DE SUS VIVIENDAS	101	Número de familias que manifiestan estar satisfechas con las condiciones físicas de sus viviendas, sobre el total de familias que opinaron sobre sus viviendas
5.1.3	PORCIENTO DE FAMILIAS QUE PLANEAN HACERLE MEJORAS EN SUS VIVIENDAS O LAS HICIERON EL AÑO PASADO, SEGUN TIPO DE MEJORAS	102	Número de familias que planean hacer mejoras en sus viviendas, o las hicieron el año pasado, según tipo de mejoras, sobre el total de familias

5.2 NIVEL HABITACIONAL

5.2.1	PORCIENTO DE VIVIENDAS SEGUN NUMERO PROMEDIO DE PERSONAS POR DORMITORIO	103	Número de viviendas con 1,2,3,4, 5, y más dormitorios sobre el total de viviendas
5.2.2	PORCIENTO DE FAMILIAS SEGUN TIPO DE TENENCIA DE LA VIVIENDA	104	Número de familias que ocupan viviendas en tanto que: Propietarios Inquilinos, valor del alquiler Otras formas
5.2.3	PORCIENTO DE VIVIENDAS QUE CUENTAN CON AGUA POTABLE SEGUN TIPOS DE SERVICIOS	105	Número de viviendas que cuentan con agua potable según tipos de servicios sobre el total de viviendas

5.2.4	PORCIENTO DE VIVIENDAS CON SERVICIOS ELECTRICOS DOMICILIARIO EN USO	106	Número de viviendas con servicio eléctrico domiciliario en uso, sobre el total de viviendas
5.2.5	PORCIENTO DE VIVIENDAS CON SISTEMAS DE DISPOSICION DE EXCRETAS SEGUN TIPO	107	Número de viviendas con sistemas de disposición de excretas según tipo, sobre el total de viviendas
5.3	<u>SERVICIO DE VIVIENDA</u>		
5.3.1	PORCENTAJE DE FAMILIAS BENEFICIADAS CON LOS PROGRAMAS DE VIVIENDA PUBLICA Y PRIVADA	108	Número de familias que participan en programas de vivienda según razones sobre el total de familias
5.3.2	PORCENTAJE DE FAMILIAS QUE NO PARTICIPAN EN PROGRAMAS DE VIVIENDA SEGUN RAZONES ADECUADAS, PUBLICA Y PRIVADAS	109	Número de familias que no participan en programas de vivienda según razones sobre el total de familias
6.0	<u>OTRA INFRAESTRUCTURA SOCIAL</u>		
6.1	<u>AGUA POTABLE</u>		
6.1.1	CAPACIDAD INSTALADA DE GENERACION DE AGUA POTABLE, EN GALONES, PER CAPITA	110	Capacidad instalada de generación de agua potable, en galones
6.1.2	CONSUMO POR FAMILIA A GALONES O CONEXION DOMESTICA	111	Número de galones consumidos, sobre número de familias servidas
6.1.3	PORCENTAJE DE FAMILIAS QUE NO PARTICIPAN DEL SERVICIO PUBLICO O PRIVADO DE AGUA POTABLE SEGUN RAZONES MANIFESTADAS	112	Número de familias que no participan del servicio público o privado de agua potable, según razones manifestadas sobre total de familias
6.2	<u>ALCANTARILLADO</u>		
6.2.1	CAPACIDAD INSTALADA DE INSTALACION DE ALCANTARILLADO	113	Número de kilómetros de instalación de alcantarillado. Y número de conexiones domiciliarias
6.2.2	PORCIENTO DE FAMILIAS QUE NO PARTICIPAN DEL SERVICIO DE ALCANTARILLADO, SEGUN RAZONES MANIFESTADAS	114	Número de familias que no participan del alcantarillado, según razones manifestadas sobre el total de familias

6.3 ELECTRICIDAD

- 6.3.1 CAPACIDAD INSTALADA DE GENERACION DE ELECTRICIDAD EN KM/HORA, PARA EL AREA 115 Capacidad instalada de generación de electricidad en km/hora, para el área
- 6.3.2 CONSUMO DE ENERGIA ELECTRICA POR CONEXION DOMESTICA, PUBLICA Y PRIVADA 116 Número de kilowatt hora consumidos sobre número de familias beneficiadas sobre el total de familias
- 6.3.3 PORCENTAJE DE FAMILIAS QUE NO PARTICIPAN DE ESTE SERVICIO SEGUN RAZONES MANIFESTADAS 117 Número de familias que no participan según razones sobre total de familias

6.4 TRANSPORTES Y COMUNICACIONES

- 6.4.1 CAMIONES, AUTOBUSES Y DEMAS UNIDADES DE TRANSPORTE PUBLICO Y PRIVADO 118 Número de camiones, autobuses y demás unidades de transportes público y privado
- 6.4.2 PORCIENTO DE FAMILIAS QUE UTILIZAN TRANSPORTACION SEGUN FRECUENCIA Y TIPO DE TRANSPORTE 119 Número de familias con uno o más miembros que utilizan transportación según tipo de transporte:  
119.1 Dos o más por día  
119.2 Menos de dos diarios  
119.3 4 veces o más a la semana  
119.4 3 veces a la semana  
119.5 rara vez
- 6.4.3 PORCIENTO DE FAMILIAS QUE NO UTILIZAN TRANSPORTACION SEGUN RAZONES MANIFESTADAS 120 Total de familias que no utilizan transportacion segun razones sobre total de familias

6.5 GASTOS PUBLICOS Y PRIVADOS EN SERVICIO A LA COMUNIDAD

- 6.5.1 GASTOS PER-CAPITA EN SALUD DE SECTORES PUBLICOS Y PRIVADOS 121 Monto de dinero gastado en servicios públicos y privados en educación en referencia al total de población
- 6.5.2 GASTOS PER-CAPITA DE LOS PROYECTOS Y PROGRAMAS DE EDUCACION Y DEPORTES PUBLICOS Y PRIVADOS 122 Monto de dinero gastado por los programas y proyectos de educación y deportes en referencia al total de población
- 6.5.3 GASTOS PER-CAPITA DE LOS PROGRAMAS Y SERVICIOS DE UTILIDADES DOMESTICAS DE AGENCIAS PUBLICAS Y PRIVADAS 123 Monto de dinero en programas y servicios de utilidad domésticos en referencia al total de población

6.5.4	GASTOS PER-CAPITA ESPECIFICANDO OTROS SERVICIOS PUBLICOS DE INTERES SOCIAL	124	Monto de dinero por servicios en referencia al total de población
7.0	<u>FUERZA DE TRABAJO</u>		
7.1	<u>POBLACION ECONOMICAMENTE ACTIVA (PEA)</u>		
7.1.1	PEA POR SEXO	125	PEA masculina
7.1.3	PEA POR EDAD	126	PEA femenina
7.1.3	PEA POR ACTIVIDAD	127	PEA por grupos etarios
		128	PEA no agrícola por actividad
		129	PEA agrícola por actividad
7.1.4	PEA POR CATEGORIA DE OCUPACION	130	PEA total por categoría
7.1.5	TASA DE CAPACITACION	131	Masculina
		132	Femenina
7.1.6	PORCIENTO DE JEFES DE FAM. SEGUN TIPO DE OCUPACION, POR TIPO DE ACTIVIDAD O CULTIVO PRINCIPAL ACTUAL	133	Número de jefes de familia según tipo de ocupación por tipo de actividad o cultivo principal actual sobre total de jefes de familia
7.1.7	PORCIENTO DE MIEMBROS DE LA FAMILIA MAYORES DE 10 AÑOS SEGUN TIPO DE OCUPACION POR TIPO DE ACTIVIDAD PRINCIPAL ACTUAL SEGUN EDAD O SEXO	134	Número de miembros de la familia mayor de 10 años, según tipo de ocupación, por tipo de actividad principal actual según edad y sexo sobre total de miembros de la familia.
7.2	<u>OFERTA DE MANO DE OBRA (OMO)</u>		
7.2.1	TASA DE OMO POR SEXO	135	OMO Masculina (número de oferentes y total días asalariados)
		136	OMO Femenina
7.2.2	TASA DE OMO POR ACTIVIDAD	137	OMO no agrícola por actividad
		138	OMO agrícola por actividad

7.2.3	TASA DE ESTACIONALIDAD DE LA OMO POR MESES	139	OMO no agrícola por mes
		140	OMO agrícola por mes
7.2.4	MESES HOMBRE PROMEDIO, REQUERIDOS PARA LA ACTIVIDAD DE PRODUCCION AGROPECUARIA DURANTE EL AÑO, SEGUN TIPO DE CULTIVOS O ACTIVIDADES POR MESES DE LOS MIEMBROS DE LA FAMILIA MAYORES DE 10 AÑOS SEGUN EDAD Y SEXO	141	Número de miembros de la familia que trabajan en las tierras por cuenta propia según tipos de cultivos o actividades, por meses de año mayores de 10 años, según edad y sexo.
7.2.5	PORCIENTO DE FAMILIAS CUYOS MIEMBROS MAYORES DE 10 AÑOS QUE REALIZARON ESTE TRABAJO FUERA DE SU EXPLOTACION SEGUN TIPO DE TRABAJO Y MESES DEL AÑO	142	Número de familias cuyos miembros mayores de 10 años realizaron este año trabajo fuera de su explotación según tipos de trabajos y meses de año, edad y sexo.
7.2.6	MESES HOMBRE PROMEDIO QUE LOS MIEMBROS MAYORES DE 10 AÑOS DE FAMILIAS TRABAJARON DURANTE EL AÑO FUERA LAS EXPLOTACIONES SEGUN TIPO DE TRABAJO, EDADES Y SEXO DE LOS MIEMBROS DE LA FAMILIA	143	Número de meses hombre que los miembros mayores de 10 años de familias trabajaron durante el año fuera de las explotaciones según tipo de trabajo, edades y sexo de los miembros de la familia
7.2.7	PORCIENTO DE MESES DEL AÑO EN QUE EL JEFE DEL HOGAR ESTUVO EMPLEADO EN PROMEDIO	144	Número de meses del año en que el jefe del hogar estuvo empleado sobre los meses del año en promedio
7.2.8	PORCIENTO DE MIEMBROS DE LA FAMILIA MAYORES DE 10 AÑOS QUE TRABAJARON DURANTE EL AÑO EDAD Y SEXO	145	Número de miembros de las familias mayores de 10 años que trabajaron sobre el total de miembros de las familias mayores edad y sexo de 10 años
7.2.9	PORCIENTO DE MESES HOMBRE QUE EL JEFE DE LA FAMILIA EMPLEO BUSCANDO TRABAJO DURANTE EL AÑO	146	Número de meses que el jefe de la familia empleó buscando trabajo durante ese año
7.3	<u>MOVILIDAD OCUPACIONAL</u>		
7.3.1	TASA DE MOVILIDAD INTERGENERACIONAL DE OCUPACIONES	147	PEA que conserva la ocupación del padre
7.3.1.1	TASA DE MOVILIDAD INTERGENERACIONAL ESPERADA	148	PEA que espera que por lo menos uno de sus hijos conserve la ocupación del padre



7.3.2	TASA DE CAMBIO OCUPACIONAL	149	PEA que cambió ocupación en los últimos 2 años
7.3.2.1	TASA DE CAMBIO OCUPACIONAL ESPERADO	150	PEA que espera cambiar de ocupación en el futuro
8.0	<u>UNIDADES DE EXPLOTACION</u>		
8.1	<u>EXTENSION DISPONIBLE</u>		
8.1.1	DISTRIBUCION PORCENTUAL DE FINCAS SEGUN TAMAÑO DE LAS EXPLOTACIONES	151	Número de fincas de:
		151.1	menos de 1 ha
		151.2	de 1 a menos de 3 ha
		151.3	de 3 a menos de 5 ha
		151.4	de 5 a menos de 10 ha
		151.5	de 10 a menos de 20 ha
		151.6	de 20 a menos de 50
		151.7	de 50 a menos de 100
		151.8	de 100 a menos de 200
		151.10	hasta menos de 500
		151.11	hasta menos de 1000
		151.12	hasta menos de 2500
		151.13	de 2500 o más
8.1.2	DISTRIBUCION DE LAS FINCAS SEGUN FRAGMENTACION DE LAS EXPLOTACIONES	151.14	(mayor desglose)
		152.1	de 1 parcela
		152.2	de 2 a 3 parcelas
		152.3	de 6 a 9 parcelas
		152.4	de 6 a 9 parcelas
		152.5	de 10 o más parcelas
8.1.3	DOMICILIO DEL PRODUCTOR	153	El productor habita en la finca%
		154	El productor no habita en la finca sino un administrador
		155	Ni productor ni administrador habitan en la finca (%)
8.2	<u>REGIMEN DE TENENCIA</u>		
8.2.1	DISTRIBUCION DE LAS FINCAS SEGUN FORMAS SIMPLES EN PORCENTAJES	156	Número de explotaciones tierras propias/sobre número de explotaciones extensión total
		157	Número de explotaciones tierra arrendada número de explotaciones extensión total
		158	Número explotaciones otra forma simple número de explotaciones extensión total
8.2.2	DISTRIBUCION DE LAS FINCAS SEGUN FORMAS MIXTAS EN PORCENTAJES	159	Número de explotaciones con tierra propia y alquilada número de explotaciones extensión total

		160	Número de explotaciones con tierra propia y otra forma número de explotaciones extensión total
		161	Número de explotaciones con tierra alquilada y otra forma número de explotaciones extensión total
		162	Número de explotaciones con otras formas mixtas de tenencia número de explotaciones extensión total
8.3	<u>ACCESO A LA TIERRA</u>		
8.3.1	PORCIENTO DE FAMILIAS QUE TUVIERON ACCESO A TIERRA ESTE AÑO SEGUN TAMAÑO Y FORMAS DE TENENCIA	163	Número de familias que tuvieron acceso a tierra este año según tamaño y formas de tenencia sobre el total de familia.
8.4	<u>TIERRA DE LABRANZA</u>		
8.4.1	PORCIENTO DE LA TIERRA UTILIZADA EN CULTIVOS ANUALES O TRANSITORIOS	164	Número de explotaciones extensión total
8.4.2	PORCIENTO DE LA TIERRA UTILIZADA EN HUERTOS E INVERNADEROS	165	Número de explotaciones extensión total
8.4.3	PORCIENTO DE LA TIERRA UTILIZADA EN TIERRAS EN DESCANSO	166	Número de explotaciones extensión total
8.4.4	PORCIENTO DE LA TIERRA UTILIZADA EN OTRAS TIERRAS DE LABRANZA	167	Número de explotaciones extensión total
8.5	<u>OTRAS FORMAS DE EXPLOTACION</u>		
8.5.1	PORCENTAJE DE LA TIERRA UTILIZADA EN CULTIVOS PERENNES	168	Número de explotaciones extensión total
8.5.1.1	PASTOS DE CORTE	169	Número de explotaciones extensión total
		170	Número de explotaciones extensión total
8.5.2	PORCIENTO DE LA TIERRA UTILIZADA EN PASTOREO	171	Número de explotaciones extensión total
8.5.3	PORCIENTO DE LA TIERRA UTILIZADA EN SILVICULTURA		
8.6	<u>PORCIENTO DE LA TIERRA UTILIZADA EN BOSQUES Y MONTES NO EN EXPLOTACION</u>	172	Número de explotaciones extensión total

8.6.1.1	VEGETACION NATURAL NO EXPLO- TABLE	173	Número de explotaciones exten- sión total
8.6.1.2	CONSTRUIDO O HABITADO COMO OBRA FISICA	174	Número de explotaciones exten- sión total
8.6.2	PORCIENTO DE LA TIERRA UTILI- ZADA EN OTRAS SUPERFICIES	175	Número de explotaciones exten- sión total
8.7	<u>USO DE LA TIERRA</u>		
8.7.1	PORCIENTO DE FAMILIAS SEGUN TAMAÑO DE TENENCIA DE LAS EXPLOTACIONES POR TIPOS DE CULTIVO PRINCIPAL Y/O ACTIVIDAD PECUARIA	176	Número de familias según tama- ño y tenencia de la tierra por tipo de cultivos y actividad pecuaria sobre total de fami- lias productoras
8.7.2..	PORCIENTO DE FAMILIAS PRO- DUCTORAS SEGUN TAMAÑO Y TENENCIA UTILIZANDO TIERRAS PARA PROPOSITOS NO AGROPE- CUARIOS SEGUN TIPO DE PROPO- SITOS Y EXTENSION PORCENTUAL DE SUS TIERRAS DISPONIBLES	177	Número de familias productoras según el tamaño y tenencia de sus explotaciones utilizando tierras para propósitos no agro- pecuarios según tipo de propó- sito y extensión porcentual de mis tierras disponibles sobre el total de familias productoras
9.0	<u>PRODUCCION</u>		
9.1	<u>PRODUCCION AGRICOLA</u>		
9.1.1	PORCENTAJE DE CULTIVOS ANUA- LES O TRANSITORIOS SEGUN CARACTERISTICAS	178	Por producto (incluye pastos de corte) 178.1 extensión sembrada 178.2 extensión cosechada 178.3 rendimiento por u.de sup. 178.4 producción total 178.5 precio unitario en finca 178.6 cantidad vendida 178.7 incremento de inventario 178.8 nutrición animal (cantidad des- tinada) 178.9 auto-consumo familiar (cantidad destinada)
9.1.2	PORCENTAJE DE HUERTOS DE INVERNADEROS SEGUN CARAC- TERISTICAS	179	Por producto 179.1 extensión sembrada 179.2 extensión cosechada 179.3 rendimiento por u. de sup. 179.4 producción total 179.5 precio unitario en finca 179.6 cantidad vendida 179.7 incrementos de inventario 179.8 nutrición animal (cantidad destinada)

9.1.3	PORCENTAJE DE CULTIVOS PERMANENTES SEGUN CARACTERISTICAS	180	Por producto
		180.1	extensión (# plantas) sembrada
		180.2	extensión (# plantas) en producción
		180.3	Rendimiento por u. de sup. (por planta)
		180.4	Producción total
		180.5	Precio unitario en finca
		180.6	Cantidad vendida
		180.7	Incrementos de inventario
		180.8	Auto-consumo familiar (cantidad destinada)
9.2	<u>PRODUCCION ANIMAL</u>		
9.2.1	PORCENTAJE DE ANIMALES VIVOS (VENTA) SEGUN CARACTERISTICAS	181	Por especie
		181.1	No. de cabezas vendidas en pie (o en kilo)
		181.2	Precio en finca por cabeza (o por kilo)
9.2.2	PORCENTAJE DESTINADO A DESTACE SEGUN CARACTERISTICAS	182	Por especie
		182.1	Total de kilos de carne vendida
		182.2	Precio en finca por kilo
		182.3	Total en kilos de carne consumida en casa
		182.4	No. de pieles vendidas
		182.5	Precio medio en finca por piel
		182.6	Pieles destinadas al uso doméstico
		182.7	Pieles dedicadas a la industria casera
9.2.3	DISTRIBUCION DE PRODUCTOS PECUARIOS SEGUN CARACTERISTICAS	183	Por especie
		183.1	Leche total producida en ltr.
		183.2	Precio en finca por litro
		183.3	Total en litros consumidos en casa
		183.4	No. de pieles vendidas
		183.5	Precio en finca por kilo
		183.6	Total en kilos consumidos en casa
		183.7	Total vendido en kilos
		183.8	Precio en finca por kilo
		183.9	Total en kilos consumidos en casa
		183.10	Número total producido
		183.11	Número total vendido
		183.12	Número total consumido en casa
		183.13	Total esquilado en kilos
		183.14	Total vendido en kilos
		183.15	Total en kilos de uso doméstico

		183.16	Total vendido en kilos de uso domestico
		183.17	Total en kilos de uso artesanal
		183.18	Total vendido en kilos
		183.19	Total en kilos consumidos en casa
		184	Otros productos pecuarios de la finca Ej. Cera, peces, material propagativo, etc.
		184.1	Número de unidades vendidas
		184.2	Precio unitario en finca
		184.3	Número de unidades consumidas en casa
		184.4	Número de unidades usadas en artesanía
9.3	<u>OTROS PRODUCTOS DE LA FINCA</u>		
9.3.1	DISTRIBUCION DE PRODUCTOS AGRICOLAS TRANSFORMADOS SEGUN CARACTERISTICAS	185	Por producto, cantidad total producida en polvo, especias beneficiadas, madera aserrada, panela, etc.
		185.1	Número de unidades de medida vendidas
		185.2	Precio de unidad de medida en finca
		185.3	Número de unidades de m. usadas en casa
		185.4	Alquiler de tierras, extensión total arrendable
		185.5	Valor del alquiler por u. de superficie
9.3.2	ALQUILERES	186	
		186.1	Alquiler de instalaciones, total obtenido
		186.2	Alquiler de equipos y maquinaria, total obtenido
9.3.3	ARTESANIA	187.1	Por tipo de industria casera, total producido en valor
		187.2	Valor total de otros bienes o servicios vendidos, por tipo
9.3.4	MISCELANEO	188	Valor total de otros bienes o servicios vendidos, por tipo
9.4	<u>TIEMPO DE PRODUCCION</u>		

9.4.1	MESES HOMBRE PROMEDIO QUE MIEMBROS DE LAS FAMILIAS PRODUCTORAS EMPLEARON EN PREPARACION DE TIERRAS, SIEMBRA, Y CULTIVACION DE TIERRAS SEMBRADAS Y CULTIVACION Y RECOLECCION SEGUN MESES DEL AÑO Y TIPO DE CULTIVO O ACTIVIDAD PECUARIA EN UNA O MAS COSECHAS ESPECIFICAS AL AÑO	189	Número de meses que los miembros de las familias productoras emplearon en preparación de tierras, siembras y recolección según meses del año y tipo de cultivo o actividad pecuaria en una o más cosechas específicas del año
10.0	<u>INGRESO FAMILIAR NETO</u>		
10.1	<u>INGRESO NETO PROVENIENTE DE LA EMPRESA AGROPECUARIA</u>		
10.1.1	DISTRIBUCION DEL INGRESO NETO AGRICOLA	190 191 192	Valor total de lo vendido Costos agrícolas totales Ingreso agrícola neto
10.1.2	DISTRIBUCION DEL INGRESO NETO PECUARIO	193 194 195	Valor total de lo vendido Costos pecuarios totales Ingreso neto pecuario
10.1.3	DISTRIBUCION DEL INGRESO NETO AGROPECUARIO	196	Por estratos de ingreso neto agropecuario desagregado
10.2	<u>INGRESO NETO PROVENIENTE DE ACTIVIDADES ESTRAPEDIALES</u>		
10.2.1	DISTRIBUCION DE SALARIOS	197	Ingreso total por rama de actividad de salarios
10.2.2	OTROS INGRESOS	198.1 198.2 198.3 198.4 199 200	Valor de lo vendido Valor de los insumos Alquileres Misceláneo Distribución por estratos de ingreso por salarios Estratos
10.2.3	DISTRIBUCION ESTRATIFICADA	201	Distribución de los salarios por estratos de ingreso neto total familiar Estrato
10.3	<u>DISTRIBUCION DEL INGRESO</u>		
10.3.1	PORCIENTO Y DISTRIBUCION DE LOS INGRESOS AGREGADOS DE AGROPECUARIO MAS SALARIO	202	Estratos
10.3.2	DISTRIBUCION DEL INGRESO NETO TOTAL	203	Estratos

10.4 VOLUMEN Y VALOR DE LA PRODUCCION  
AGROPECUARIA

- 10.4.1 VOLUMEN O PRODUCTO PROMEDIO OBTENIDO DE LOS CULTIVOS O ACTIVIDADES PECUARIAS PRINCIPALES POR LAS FAMILIAS PRODUCTORAS SEGUN TAMAÑO Y TENENCIA DURANTE EL AÑO 204 Cantidad producida de los principales cultivos o actividades pecuarias en las fincas de las familias productoras según tamaño y tenencia durante el año
- 10.4.2 VALOR PROMEDIO OBTENIDO POR UNIDADES CUALITATIVAS DE LOS PRINCIPALES CULTIVOS Y ACTIVIDADES PECUARIAS POR LAS FAMILIAS PRODUCTORAS SEGUN TAMAÑO Y TENENCIA DURANTE EL AÑO 205 Precios obtenidos por las familias productoras según unidades de los principales cultivos o actividades pecuarias según tamaño y tenencia de la explotación durante el año.

10.5 DESTINO DE LA PRODUCCION  
AGROPECUARIA

- 10.5.1 DISTRIBUCION PORCENTUAL DE TIPOS DE CANALES DE COMERCIALIZACION UTILIZADOS POR LAS FAMILIAS PRODUCTORAS SEGUN TIPO DE CULTIVOS Y PRODUCTOS PECUARIOS POR TAMAÑO Y TENENCIA DURANTE ESTE AÑO 206 Número de familias según tamaño y tenencia de fincas, distribuidas por forma de canalizar la comercialización de su producción, según tipo de cultivo y producto pecuario este año
- 10.5.2 PORCIENTO DE LA PRODUCCION TOTAL SEGUN CULTIVOS Y PRODUCTOS PECUARIOS QUE LAS FAMILIAS PRODUCTORAS COMERCIALIZAN SEGUN TAMAÑO Y TENENCIA DE SUS EXPLOTACIONES DURANTE ESTE AÑO 207 Volumen de la producción que fue comercializada sobre el volumen producido fincas, según tamaño y tenencia por tipo de cultivo y producto pecuario este año
- 10.5.3 VALOR PROMEDIO DE LAS REMUNERACIONES REALIZADAS EN SU EQUIVALENTE MONETARIO POR LABORES PRODUCTIVAS DE LOS MIEMBROS DE LAS FAMILIAS SEGUN TAMAÑO Y TENENCIA DE SUS EXPLOTACIONES DURANTE LOS MESES DE TODO EL AÑO REALIZADAS FUERA DE SUS EXPLOTACIONES POR CUENTA DE OTROS 208 Cantidad de dinero o su equivalente en especie de las remuneraciones percibidas por los miembros de las familias según tamaño y tenencia de sus fincas en labores fuera de sus explotaciones por cuenta de otros durante los meses del año

10.6 INSUMOS DE LA PRODUCCION

- 10.6.1 PORCIENTO DE LAS FAMILIAS PRODUCTORAS QUE UTILIZARON SEMILLAS MEJORADA, FERTILIZANTE, ABONO, INSECTICIDAS, MAQUINARIA SEGUN USOS, Y TRATAMIENTOS DE ENFERMEDADES 209 Número de familias productoras que utilizaron los siguientes insumos especificados de que tamaño y tenencia sobre el total de familias productoras

DE ANIMALES DE CRIANZA  
AGROPECUARIA SEGUN TAMAÑO  
Y FORMAS DE TENENCIA DURAN-  
TE EL AÑO

10.6.2	PORCIENTO DE FAMILIAS PRODUCTORAS QUE UTILIZAN RIEGOS SEGUN TIPOS POR TAMAÑO Y FORMAS DE TENENCIA DURANTE EL AÑO	210	Número de familias productoras que utilizaron riego según tipo por tamaño y tenencia durante el año sobre total de familias productoras
10.6.3	PORCIENTO DE FAMILIAS PRODUCTORAS QUE UTILIZAN RIEGOS SEGUN TIPOS POR TAMAÑO Y FORMAS DE TENENCIA DURANTE EL AÑO	211	Número de familias productoras que utilizaron créditos según tipo por forma de tenencia y tamaño durante el año libre de familias productoras.
10.6.4	PORCENTAJE DE FAMILIAS PRODUCTORAS QUE UTILIZAN CREDITO SEGUN TIPO POR TAMAÑO Y FORMA DE TENENCIA DURANTE EL AÑO	212	Número de familias productoras que utilizaron mano de obra según tipo de remuneración meses hombres promedios utilizados por tamaño y de familias productoras durante el año
10.6.5	PORCIENTO DE FAMILIAS PRODUCTORAS QUE UTILIZARON MANO DE OBRA SEGUN TIPO DE REMUNERACION, MESES HOMBRES PROMEDIO UTILIZADOS POR TAMAÑO Y TENENCIA, DURANTE EL AÑO	213	Asistencia técnica según tipo, por tamaño y tenencia sobre el total de familias productoras
10.6.6	PORCIENTO DE FAMILIAS PRODUCTORAS QUE DISPONEN DE MEDIOS DE ALMACENAMIENTO SEGUN TIPO, TAMAÑO, TENENCIA DE LAS FINCAS DURANTE EL AÑO	214	Número de familias productoras que disponen de formas de almacenamiento según tipo, por tamaño y tenencia durante el año sobre total de familias productoras
10.6.7	PORCIENTO DE FAMILIAS PRODUCTORAS QUE UTILIZAN UNO O MAS DE LOS INSUMOS SEÑALADOS SEGUN RAZONES ADECUADAS POR TIPO DE INSUMO, CON FINCAS SEGUN TAMAÑO Y TENENCIA DURANTE EL AÑO	215	Número de familias productoras que utilizaron uno o más insumos señalados según uno o más adecuados por tipo de insumos, con fincas según tamaño y forma de tenencia sobre el total de familias productoras
10.6.8	PORCENTAJE DE FAMILIAS SEGUN TOTALES TAMAÑO Y TENENCIA DE EXPLOTACIONES QUE COMPRARON EQUIPO DOMESTICO DE TRANSPORTE DURANTE EL AÑO SEGUN TIPO	216	Número y tipo de equipo doméstico de transporte que fueron comprados por las familias durante el año por tipo de tamaño y tenencia de las explotaciones de las familias



10.7	<u>PERCEPCION DE NIVEL DE VIDA</u>		
10.7.1	PORCIENTO DE FAMILIAS CUYOS JEFES DESEAN CAMBIAR DE OCUPACION SEGUN TIPO DE OCUPACION ACTUAL Y DESEADA POR TAMAÑO Y TENENCIA	217	Número de familias, cuyos jefes desean cambios de ocupación según tipo de ocupación actual y deseada, por tamaño y tenencia de familias
10.7.2	PORCIENTO DE FAMILIAS CON UNO O MAS MIEMBROS QUE DESEAN TENER UNA OCUPACION DIFERENTE AL DEL JEFE DE FAMILIA, SEGUN NUMERO DE MIEMBROS, EDAD, SEXO TAMAÑO Y TENENCIA	218	Número de familias con uno o más miembros que desean tener una ocupación diferente al del jefe de familia según número de miembros, edad y sexo por tamaño y tenencia de sus explotaciones sobre el total de familias.
10.7.3	PORCENTAJE DE FAMILIAS CUYOS MIEMBROS UNO, O MAS QUE DESEAN TENER UNA OCUPACION DIFERENTE AL DEL JEFE DE FAMILIA, SEGUN NUMERO DE MIEMBROS EDAD Y SEXO POR TAMAÑO Y TENENCIA DE SUS EXPLOTACIONES	219	Número de familias cuyo jefe no está satisfecho con la producción según razones por tamaño y tenencia de sus explotaciones sobre el total de familias
10.7.4	PORCIENTO DE FAMILIAS CUYO JEFE DE FAMILIA NO ESTA SATISFECHO CON SU PRODUCCION SEGUN RAZONES POR TAMAÑO Y TENENCIA DE SUS EXPLOTACIONES	220	Número de familias productoras que utilizaron insumos señalados y no estuvieron satisfechos con ellos según razones por tamaño y tenencia de sus explotaciones sobre el total de familias
10.7.5	PORCIENTO DE FAMILIAS PRODUCTORAS QUE UTILIZARON UNO O MAS DE LOS INSUMOS SEÑALADOS Y QUE NO ESTUVIERON SATISFECHOS CON SU USO SEGUN RAZONES MANIFESTADAS POR CADA INSUMO SEGUN TAMAÑO Y TENENCIA DE SUS EXPLOTACIONES DURANTE EL AÑO	221	Número de familias productoras que utilizaron insumos señalados y no estuvieron satisfechos con ellos según razones manifestadas por cada insumo distribuido por tamaño y tenencia de sus explotaciones sobre total de familias productoras que utilizaron esos insumos
10.7.6	PORCIENTO DE FAMILIAS QUE OPINAN QUE SUS INGRESOS AUMENTARON FRENTE AL AÑO ANTERIOR ESTE AÑO SEGUN TAMAÑO Y TENENCIA DE SUS EXPLOTACIONES	222	Número de familias que opinan que sus ingresos aumentaron este año frente al anterior según tamaño y tenencia de sus explotaciones sobre el total de familias

10.7.7	PORCIENTO DE FAMILIAS QUE NO ESTAN SATISFECHAS CON LA REMUNERACION QUE PERCIBEN EN LABORES FUERA DE SUS EXPLOTACIONES PARA OTROS, SEGUN TAMAÑO Y TENENCIA DE SUS EXPLOTACIONES ESTE AÑO	223	Número de familias no satisfechas con la remuneración percibida en labores fuera de sus explotaciones para otros según tamaño y tenencia de sus explotaciones este año
10.7.8	PORCIENTO DE FAMILIAS PRODUCTORAS QUE NO ESTAN SATISFECHAS CON LOS INGRESOS OBTENIDOS EN SUS EXPLOTACIONES ESTE AÑO SEGUN TAMAÑO Y TENENCIA DE SUS FINCAS	224	Número de familias no satisfechas con el ingreso obtenido en sus explotaciones este año según tamaño y tenencia sobre el total de familias productoras
10.7.9	PROMEDIO NUMERO DE MIEMBROS DE LAS FAMILIAS QUE BUSCAN TRABAJO FUERA DE SUS EXPLOTACIONES SEGUN EDAD Y SEXO POR TAMAÑO Y TENENCIA DE EXPLOTACIONES ESTE AÑO	225	Número de miembros de las familias que buscan trabajo fuera de sus fincas según edad y sexo por tamaño y tenencia de explotación este año
10.7.10	PORCIENTO DE FAMILIAS QUE CONSIDERAN QUE ESTAN EN CONDICIONES DE VIDA SUPERIORES O IGUALES O INFERIORES QUE SUS VECINOS SEGUN TAMAÑO Y TENENCIA DE EXPLOTACION ESTE AÑO	226	Número de familias que consideran que están por encima igual o en inferior situación de niveles de vida que sus vecinos según tamaño y tenencia de sus explotaciones este año sobre total de familias

11.0 CAPITAL PREDIAL

11.1 INVENTARIO DE ANIMALES

11.1.1	GANADO VACUNO	227	Hembras
		227.1	Menores de un año
		227.2	De un año a menos de dos
		227.3	De dos años y más
		228	Machos
		228.1	Menores de un año
		228.2	De 1 año a menos de 2
		228.3	De dos años y más, excluyendo toros reproductores y bueyes
		228.4	Toros reproductores en servicio
		228.5	Bueyes
11.1.2	GANADO PORCINO	229	Hembras
		229.1	Menores de 6 meses
		229.2	De 6 meses a menos de 1 año
		229.3	De 1 año y más
		230	Machos
		230.1	Menores de 6 meses

		230.2	De 6 meses y más
11.1.3	EQUINOS	231	Caballos y yeguas
		231.1	Menores de 3 años
		231.2	De 3 años o más
		231.3	Mulares
		231.4	Asnales
11.1.4	AVES DE CORRAL	232	Gallináceos
		232.1	Pollos y pollas menores de 6 meses
		232.2	Gallos de 6 meses y más
		232.3	Ponedoras en producción (6 meses y más)
		232.4	Otras gallinas de 6 meses y más
		232.5	Patos
		232.6	Gansos
		232.7	Pavos
11.1.5	OTRAS ESPECIES PRODUCTIVAS	233	Ovinos
		234	Caprinos
		235	Por especie
11.1.6	COLMENAS	236	% de fincas que poseen apiarios total de cajas en explotación
11.1.7	PESCA CONTINENTAL	237	% de fincas que explotan la pesca, total de estanques en explotación
11.2	<u>INSTALACIONES RELACIONADAS CON EL RECURSO AGUA</u>		
11.2.1	OBRAS DE RIEGO Y AVENAMIENTO	238	Canales y embalses
		238.1	% de fincas que cuentan con este tipo de instalación
		238.2	Superficies regadas
		238.3	Valor total de las instalaciones
		239	Sistemas de drenaje
		239.1	% de fincas que lo tienen
		239.2	Superficies drenadas
		239.3	Valor total de los sistemas
11.2.2	EXTRACCION DEL AGUA	240	Pozos, según tipo
		240.1	% de fincas que lo tienen
		240.2	Valor total de los pozos
		241	Mecanismos de extracción, según tipo
		241.1	% de fincas que lo tienen
		241.2	Valor total de los sistemas

11.3 INSTALACIONES AGRICOLAS

11.3.1	BENEFICIARIO Y TRANSFORMACION DE PRODUCTOS	242	Por tipo de instalación
		242.1	% de fincas que lo poseen
		242.2	Capacidad total instalada
		242.3	Valor de las instalaciones
11.3.2	ALMACENAMIENTO Y CONSERVACION DE PRODUCTOS	243	Por tipo de instalación
		243.1	% de fincas que lo poseen
		243.2	Capacidad total instalada
		243.3	Valor de las instalaciones

11.4 MAQUINARIA Y EQUIPO DE PROPIEDAD DEL PRODUCTOR  
(NO INCLUYE HERRAMIENTAS DE MANO)

11.4.1	MAQUINARIAS AGRICOLAS AUTOMOTRICES Y SUS ACCESORIOS	244	Por tipo de máquina
		244.1	% de explotaciones que lo tienen
		244.2	Número total de las unidades
		244.3	Valor total estimado de las unidades
11.4.2	AGRICOLA EQUIPO/MOVIL DE TRACCION ANIMAL	245	Por tipo de equipo
		245.1	% de explotaciones que lo tienen
		245.2	Número total de unidades
		245.3	Valor total estimado de las unidades
		246	Por tipo de equipo
		246.1	% de explotaciones que lo tienen
		246.2	Número total de unidades
		246.3	Valor total estimado de las unidades
11.4.3	EQUIPOS PECUARIOS	247	Por tipo de equipo
		247.1	% de explotaciones que lo tienen
		247.2	Número total de unidades
		247.3	Valor estimado de las unidades total
11.4.4	OTROS EQUIPOS N. E.	248	Por tipo de equipo
		248.1	% de explotaciones que lo tienen
		248.2	Número total de unidades
		248.3	Valor total estimado de las unidades

11.5 VEHICULOS DE PROPIEDAD DEL PRODUCTOR

11.5.1	VEHICULOS AUTOMOTORES	249	Por tipo de vehículo
		249.1	% de explotaciones que lo tienen

		249.2	Número total de unidades
		249.3	Valor total estimado de las unidades
11.5.2	VEHICULOS DE TRACCION ANIMAL	250	Por tipo de vehículo
		250.1	% de explotaciones que lo tienen
		250.2	Número total de unidades
		250.3	Valor total estimado de las unidades
11.6	<u>OTRAS INSTALACIONES DE LA FINCA</u>		
11.6.1	INSTALACIONES PECUARIAS	251	Por tipo de instalación
		251.1	% de explotaciones que lo tienen
		251.2	Número total de unidades
		251.3	Capacidad instalada total
		251.4	Capacidad instalada promedio por unidad
		251.5	Valor total estimado de las instalaciones
11.6.2	INSTALACIONES AGROPECUARIAS NO ESPECIFICADAS	252	Por tipo de instalación
		252.1	% de explotaciones que lo tienen
		252.2	Número total de unidades
		252.3	Capacidad instalada total
		252.4	Valor total estimado

2

**A N E X O 2**

**INDICE DE VARIABLES SOCIALES  
PROVENIENTES DE LA ENCUESTA DE CAMPO**





INDICE DE VARIABLES SOCIALES PROVENIENTES DE LA ENCUESTA DE CAMPO

CODIGO	ITEM DE DATOS	CODIGO	CARACTERISTICAS DE CLASIFICACION	NUMERO DE PREGUNTA DEL CUESTIONARIO	NUMERO DE CODIGO DEL DICCIONARIO DE VARIABLES
0.0	Población				
0.1	Existencia de Población				
0.1.1	Número de personas	1	TOTAL	2	3.001
		2	Según sexo	2	3.003
		3	Según edad	2	3.002
		4	Según relación o parentesco con jefe del hogar	2	3.001
		5	Según tipo de residencia	2	3.004
0.2	Distribución espacial				
0.2.1	Número de familias	6	TOTAL	Control 1	2.001-2
		7	Según habiten la propia finca	Control 1	2.001
		8	Según habiten en lugar poblado	Control 1	2.002
		9	Según número de viviendas del lugar poblado	Control 1	2.003
0.3	Estructura de la familia				
0.3.1	Número de familias	10	Según número de miembros	2	3.001
		11	Según sexo de miembros	2	3.003
		12	Según edad de los miembros	2	3.002
		13	Según sexo de jefe de hogar	Control 1	2.004
		14	Según edad de jefe de hogar	1	1.01
0.3.2	Número de miembros de las familias	15	TOTAL	2	3.001
		16	Según sexo	2	3.003

INDICE DE VARIABLES SOCIALES PROVENIENTES DE LA ENCUESTA DE CAMPO

CODIGO	ITEM DE DATOS	CODIGO	CARACTERISTICAS DE CLASIFICACION	NUMERO DE PREGUNTA DEL CUESTIONARIO	NUMERO DE CODIGO DEL DICCIONARIO DE VARIABLES
0.4	Relación de dependencia	17	Según edad	2	3.002
0.4.1	Número de familias	18	Según número de dependientes	2	3.005
0.4.2	Número de personas dependientes	19	Según número de personas que habitan la casa	2	3.001
		20	TOTAL	2	3.005
		21	Según sexo	2	3.003
		22	Según edad	2	3.002
		23	Según relación o parentesco con el jefe de hogar	2	3.001
		24	Según contribuyan o no al sustento familiar	2	3.005
0.5	Flujo de población				
0.6	Nacimientos				
0.6.1	Número de familias	25	Según tuvieron el nacimiento de uno o más niños este año	3	3.006
0.7	Fecundidad				
0.7.1	Número de niños nacidos vivos	26	TOTAL	3	3.006
		27	Según peso al nacer	3	3.007
		28	Según edades de las madres	3	3.008
0.7.2	Número de madres que tuvieron niños este año	29	TOTAL	3	3.008
		30	Según edad	3	3.008
0.8	Defunciones				
0.8.1	Número de familias	31	Según tuvieron uno o más difuntos este año	35	2.089



INDICE DE VARIABLES SOCIALES PROVENIENTES DE LA ENCUESTA DE CAMPO

CODIGO	ITEM DE DATOS	CODIGO	CARACTERISTICAS DE CLASIFICACION	NUMERO DE PREGUNTA DEL CUESTIONARIO	NUMERO DE CODIGO DEL DICCIONARIO DE VARIABLES
1.0	Acción colectiva				
1.1	Nivel de asociación				
1.1.1	Número de jefes de hogar	47	Según conocimiento manifestado sobre la existencia de organizaciones, asociaciones, o cooperativas de cualquier clase en su localidad o lugar de residencia	9	1.12
		48	Según tipo de organizaciones, asociaciones o cooperativas de cualquier clase que manifiesten conocer en su localidad	10	2.007-16
1.1.2	Número de familias	49	Según tengan uno o más miembros que participan como socios activos de alguna asociación, organización y/o cooperativa de cualquier clase	10	3.033-42
1.1.3	Número de asociaciones, organizaciones y/o cooperativas de cualquier clase	50	Según tipo de grupo	10	2.006
1.1.4	Número de reuniones a que miembros de la familia asistieron	51	Según tipo de grupo en los últimos tres meses	10	2.018-27
1.1.5	Número de actividades principales desarrolladas por los grupos	52	Según tipo de grupo en los últimos tres meses	10	2.028-37
1.1.6	Número de familias	53	Según tengan uno o más miembros que han participado en grupos en el pasado y que ahora están inactivos	13	2.038
		54	Según tipo de grupo	14	2.039-42
		55	Según razones por las cuales no están activos hoy en día	14	2.043-46

INDICE DE VARIABLES SOCIALES PROVENIENTES DE LA ENCUESTA DE CAMPO

CODIGO	ITEM DE DATOS	CODIGO	CARACTERISTICAS DE CLASIFICACION	NUMERO DE PREGUNTA DEL CUESTIONARIO	NUMERO DE CODIGO DEL CUESTIONARIO DE VARIABLES
1.2	Potencial de asociación				
1.2.1	Número de jefes de hogar	56	Según declaran que les gustaría pertenecer a un grupo	15	1.22
		57	Según tipo de grupo	16	1.23-26
		58	Según razones por las cuales les gustaría pertenecer	16	1.27-30
		59	Según declaran conocer a personas que podrían dirigir bien grupos en su comunidad	17	1.31
1.2.2	Número de líderes potenciales	60	TOTAL	18	1.32-35
		61	Según tipo de grupos apropiados que podrían dirigir	18	1.36-39
1.2.3	Número de jefes de hogar	62	Según declaran haber tenido experiencias satisfactorias en las acciones y actividades en que han participado con su grupo.	11	1.13
		63	Según tipo de grupo	12	1.14-17
		64	Según tipo de experiencia satisfactoria	12	1.18-21
1.3	Nivel de socialización				
1.3.1	Número de jefes de hogar	65	Según declaran haber asistido a reuniones sociales en los últimos tres meses	19	1.40
		66	Según tipo de reuniones sociales	20	1.41-44
		67	Según número de veces que han asistido a reuniones sociales	20	1.45-48
		68	Según declaran haber asistido a servicios o reuniones religiosas	21	1.49
		69	Según tipo de servicios o reuniones religiosas	21	1.50-53



INDICE DE VARIABLES SOCIALES PROVENIENTES DE LA ENCUESTA DE CAMPO

CODIGO	ITEM DE DATOS	CODIGO	CARACTERISTICAS DE CLASIFICACION	NUMERO DE PREGUNTA DEL CUESTIONARIO	NUMERO DE CODIGO DEL DICCIONARIO DE VARIABLES
2.0	Educación				
2.1	Alfabetismo				
2.1.1	Número de miembros de las familias	77	Según puedan leer	26	3.053
		78	Según puedan escribir	26	3.053
		79	Según sexo de los que pueden o no escribir y/o leer	26	3.003
		80	Según edades de los que pueden o no escribir y/o leer	26	3.002
		81	Según relación del parentesco con el jefe del hogar de los que saben o no leer y/o escribir	26	3.001
2.1.2	Número de jefes de hogar	82	Según puedan leer	26	3.053
		83	Según puedan escribir	26	3.053
		84	Según sexo de los que puedan o no escribir y/o leer	26	3.003
		85	Según edades de los que puedan o no escribir y/o leer	26	3.002
2.1.3	Número de familias	86	Según tengan uno o más miembros que sepan leer y escribir	26	3.053
		87	Según tengan un jefe de hogar que sepa leer y escribir	26	3.053
2.2	Escolaridad				
2.2.1	Número de miembros de las familias	88	Según asistan o no a la escuela	26	3.054-55
		89	Según grado y nivel de enseñanza	26	3.054
		90	Según sexo de los que asisten a la escuela por grado y nivel de enseñanza	26	3.003
		91	Según edades de los que asisten a la escuela por grado y nivel de enseñanza	26	3.002

INDICE DE VARIABLES SOCIALES PROVENIENTES DE LA ENCUESTA DE CAMPO

CODIGO	ITEM DE DATOS	CODIGO	CARACTERISTICAS DE CLASIFICACION	NUMERO DE PREGUNTA DEL CUESTIONARIO	NUMERO DE CODIGO DEL DICCIONARIO DE VARIABLES
		92	Según grado y nivel de enseñanza de los que no asisten a la escuela	26	3.055
		93	Según sexo por grado y nivel de enseñanza de los que no asisten a la escuela	26	3.003
		94	Según edades por grado y nivel de enseñanza de los que no asisten a la escuela	26	3.002
2.2.2	Número de jefes de hogar	95	Según asistan o no a la escuela	26	3.054-55
		96	Según grado y nivel de enseñanza	26	3.054
		97	Según sexo de los que asistan a la escuela por grado y nivel de enseñanza	26	3.003
		98	Según edad de los que asisten a la escuela por grado y nivel de enseñanza	26	3.002
		99	Según grado alcanzado y nivel de enseñanza	26	3.055
		100	Según sexo por grado alcanzado y nivel de enseñanza	26	3.003
		101	Según edades por grado alcanzado y nivel de enseñanza	26	3.002
2.2.3	Número de familias	102	Según grado y nivel de enseñanza alcanzado por el jefe del hogar	26	3.055
		103	Según tengan miembros que asisten a la escuela	26	3.054
	Educación de adultos				
2.3	Número de familias	104	Según tengan uno o más miembros mayor de 18 años que participa en algún programa educativo	27	2.054



INDICE DE VARIABLES SOCIALES PROVENIENTES DE LA ENCUESTA DE CAMPO

CODIGO	ITEM DE DATOS	CODIGO	CARACTERISTICAS DE CLASIFICACION	NUMERO DE PREGUNTA DEL CUESTIONARIO	NUMERO DE CODIGO DEL DICCIONARIO DE VARIABLES
2.3.1	Número de miembros de las familias mayores 18 años	105	Según participan en algún programa educativo	28	3.056
		106	Según edad	28	3.002
		107	Según sexo	28	3.003
		108	Según tipo de programa educativo	28	3.056
		109	Según están satisfechos o no con el programa educativo	28	3.057
		110	Según razones de estar o no satisfechos con el programa educativo	28	3.058
2.3.2	Número de jefes de hogar	111	Según participan en programas educativos	28	3.056
		112	Según sexo	28	3.003
		113	Según edad	28	3.002
		114	Según tipo de programa	28	3.056
		115	Según estén o no satisfechos	28	3.057
		116	Según razones de estar o no satisfechos	28	3.058
2.3.3	Número de familias	117	Según no tengan miembros de su familia mayores de 18 años que participe en programas educativos	27	2.054
		118	Según razones aducidas por sus miembros mayores de 18 años por no participar en programas educativos	29	3.059
2.3.4	Número de miembros de las familias mayores	119	Según manifestaron razones por no participar en programas educativos	29	3.058
		120	Según tipo de razones	29	3.059
		121	Según relación de parentesco con el jefe del hogar	29	3.001

INDICE DE VARIABLES SOCIALES PROVENIENTES DE LA ENCUESTA DE CAMPO

CODIGO	ITEM DE DATOS	CODIGO	CARACTERISTICAS DE CLASIFICACION	NUMERO DE PREGUNTA DEL CUESTIONARIO	NUMERO DE CODIGO DEL DICCIONARIO DE VARIABLES
		122	Según razones por no participar en programas educativos	29	1.059
		123	Según manifestaron o no interés de participar el año próximo en algún tipo de programa educativo	30	1.61
		124	Según tipo de programa educativo en que desearían participar el próximo año.	30	1.62
2.4	Acceso a la educación				
2.4.1	Número de familias	125	Según acostumbran enviar a sus hijos menores entre 18 años y 6 años a la escuela	31	1.63
		126	Según están o no satisfechos con los servicios educativos atendido por algún miembro menor entre 18 años y 6 años	33	2.061-66
		127	Según razones de estar satisfechos o no con esos servicios educativos	33	2.067-72
		128	Según tiempo empleado por sus miembros menores entre 18 y 6 años para llegar a las escuelas que atienden	33	2.073-78
		129	Según medio de transporte habitualmente utilizado para trasladarse a las escuelas que atienden	33	2.079-84
		130	Según no acostumbran enviar a todos o a solo algunos miembros menores entre 18 y 6 años, a la escuela	31	1.64-68
		131	Según edad de los menores entre 18 y 6 años	32	3.002
		132	Según sexo de los menores entre 18 y 6 años	32	3.003
		133	Según razones aducidas por no enviarlos a la escuela	32	1.64-68

INDICE DE VARIABLES SOCIALES PROVENIENTES DE LA ENCUESTA DE CAMPO

CODIGO	ITEM DE DATOS	CODIGO	CARACTERISTICAS DE CLASIFICACION	NUMERO DE PREGUNTA DEL CUESTIONARIO	NUMERO DE CODIGO DEL DICCIONARIO DE VARIABLES
2.5	Educación Informal	134	Según escuchan regularmente la radio	34	2.085
2.5.1	Número de familias	135	Según leen regularmente un periódico, semanario u otra publicación	34	2.086
		136	Según ven regularmente la televisión	34	2.087
		137	Según van una o más veces al mes al cine	34	2.088
3.0	Salud				
3.1	Morbilidad				
3.1.1	Número de familias	138	Según tuvieron en los últimos 3 meses algún miembro que padeció alguna enfermedad que hubiera requerido atención médica	36	2.106
		139	Según tuvieron en los últimos 3 meses algún miembro que padeció de alguna enfermedad que hubiera requerido atención médica pero que no la recibió	36	3.060
		140	Según número de miembros que padecieron en los últimos tres meses enfermedades que hubieran requerido atención médica	36	3.001
3.1.2	Número de miembros de las familias	141	Según que padecieron alguna enfermedad que hubiera requerido atención médica en los últimos tres meses.	36	3.060
		142	Según sexo	36	3.003
		143	Según edad	36	3.002
		144	Según relación de parentesco con Jefe del hogar	36	3.001

INDICE DE VARIABLES SOCIALES PROVENIENTES DE LA ENCUESTA DE CAMPO

CODIGO	ITEM DE DATOS	CODIGO	CARACTERISTICAS DE CLASIFICACION	NUMERO DE PREGUNTA DEL CUESTIONARIO	NUMERO DE CODIGO DEL DICCIONARIO DE VARIABLES
3.1.3	Número de familias	145	Según si recibieron o no atención médica	36	3.060
3.1.4	Número de enfermedades y/o molestias serias	146	Según tuvieron algún miembro que padeció durante este año una enfermedad que le haya causado preocupación y/o molestia serias	37	2.107
		147	Según número de familias que fueron afectadas este año	37	2.107
		148	Según tipo de enfermedades	37	2.108-111
		149	Según mes del año	37	2.112-115
		150	Según período de tiempo que afectaron	37	2.116-119
3.2	Nutrición				
3.2.1	Número de familias	151	Según declaran consumir o no la semana pasada lista de alimentos seleccionados	38	2.120-141
		152	Según frecuencia con que consumieron la semana pasada alimentos de lista seleccionados	38	2.121-141
		153	Según tuvieron miembros menores de 10 años que consumieron leche la semana pasada	38	2.121
		154	Según frecuencia de consumo de leche de los miembros menores de 10 años la semana pasada	38	2.121
3.2.2	Número de veces que fueron mencionados los alimentos de la lista seleccionadas y otros	155	Según tipo	38	2.120
		156	Según frecuencia con que fueron consumidos por las familias la semana pasada	38	2.121-141
3.2.3	Número de familias	157	Según opinión sobre si han comido más o mejores alimentos este año frente al año anterior	39	2.142

INDICE DE VARIABLES SOCIALES PROVENIENTES DE LA ENCUESTA DE CAMPO

CODIGO	ITEM DE DATOS	CODIGO	CARACTERISTICAS DE CLASIFICACION	NUMERO DE PREGUNTA DEL CUESTIONARIO	NUMERO DE CODIGO DEL DICCIONARIO DE VARIABLES
3.3	Acceso a los servicios de salud				
3.3.1	Número de familias	158	Según se han hecho o no uso o acudido a los servicios de salud este año	40	2.143
		159	Según si acudieron a servicios de medicina preventiva	40	2.144-148
		160	Según si frecuentan servicio de control natal	40	2.144-148
		161	Según si acudieron al dispensario médico	40	2.144-148
		162	Según si frecuentaron los servicios materno infantiles	40	2.144-148
		163	Según si acudieron a curandero	40	2.149
		164	Según si acudieron a otros servicios	40	2.144-148
		165	Según no hicieron uso de servicios médicos	40	2.143
		166	Según razones por no haber hecho uso	40	2.150-151
3.3.2	Número de veces que los servicios médicos fueron señalados	167	Según tipo de servicio médico	40	2.150-151
3.3.3	Número de familias	168	Según si las mujeres de sus familias participan o no el control natal	41	2.152
		169	Según métodos o prácticas de control natal empleadas	41	2.153-154
		170	Según tiempo aproximado que se requiere para llegar al centro de salud o dispensario más cercano	42	2.155-157
		171	Según medio de transporte habitualmente utilizado con que se trasladaría el centro de salud o dispensario más cercano	42	2.158-160
3.4	Acceso a fuentes de agua potable				
3.4.1	Número de familias	172	Según tipo de fuentes de agua potable	43	2.161-163
		173	Según tiempo requerido de ida y vuelta a fuentes de agua	43	2.164-166

INDICE DE VARIABLES SOCIALES PROVENIENTES DE LA ENCUESTA DE CAMPO

CODIGO	ITEM DE DATOS	CODIGO	CARACTERISTICAS DE CLASIFICACION	NUMERO DE PREGUNTA DEL CUESTIONARIO	NUMERO DE CODIGO DEL DICCIONARIO DE VARIABLES
		174	Según medio de transporte habitual para ir y regresar de las fuentes de agua potable	43	2.167-169
4.0	Vivienda				
4.1	Tenencia de las viviendas				
4.1.1	Número de familias	175	Según tipo de tenencias por medio del cual ocupan la vivienda que habitan	44	2.170
		176	Según monto del alquiler de las viviendas alquiladas	44	2.171
4.2	Percepción de calidad de las viviendas				
	Número de jefes de hogar	177	Según si se encuentran o no satisfechos con las condiciones de su vivienda	45	1.69
		178	Según si le hizo o no mejoras el año pasado	45	1.70
		179	Según tipo de mejoras que le hizo el año pasado	45	1.71-73
		180	Según si planea hacerles mejoras el próximo año o no	45	1.74
		181	Según tipo de mejoras que le piensa hacer el próximo año	45	1.75-77
4.3	Nivel habitacional				
4.3.1	Número de viviendas	182	Según número de habitaciones utilizadas como dormitorios en uso de las viviendas	46	2.172

INDICE DE VARIABLES SOCIALES PROVENIENTES DE LA ENCUESTA DE CAMPO

CODIGO	ITEM DE DATOS	CODIGO	CARACTERISTICAS DE CLASIFICACION	NUMERO DE PREGUNTA DEL CUESTIONARIO	NUMERO DE CODIGO DEL DICCIONARIO DE VARIABLES
4.3.2	Número de familias	183	Según número de dormitorios de las viviendas que habitan	46	2.172
4.4	Nivel motivacional para el desarrollo habitacional				
4.4.1	Número de familias	184	Según si participa o no alguno de sus miembros en programas de vivienda	47	2.173
		185	Según razones por las cuales no participan en programas de vivienda	47	2.174-176
4.4.2	Número de jefes de hogar	186	Según opinión sobre si participarán en un programa de vivienda o no el próximo año	48	1.78
		187	Según si aportaría tiempo de trabajo en un programa de vivienda el próximo año	48	1.79
		188	Según si ayudaría a sus vecinos a construir sus casas o no el próximo año	48	1.80
5.0	Infraestructura social				
5.1	Agua potable				
5.1.1	Número de familias	189	Según vivan o no en una comunidad que cuente con servicios de agua potable, públicos o privados	49	2.178
		190	Según participen o no a los servicios de agua potable	49	2.181
		191	Según razones para no participar a los servicios de agua potable	49	2.184

INDICE DE VARIABLES SOCIALES PROVENIENTES DE LA ENCUESTA DE CAMPO

CODIGO	ITEM DE DATOS	CODIGO	CARACTERISTICAS DE CLASIFICACION	NUMERO DE PREGUNTA DEL CUESTIONARIO	NUMERO DE CODIGO DEL DICCIONARIO DE VARIABLES
5.2	Servicios de alcantarillado				
5.2.1	Número de familias	192	Según viven en una comunidad que cuente con servicios públicos o privados de alcantarillado o no	49	2.179
		193	Según participa o no a los servicios de alcantarillado	49	2.182
		194	Según razones por no participar en los servicios de alcantarillados	49	2.185
5.3	Servicio de electricidad				
5.3.1	Número de familias	195	Según vivan o no en una comunidad que cuente con servicio de electricidad	49	2.180
		196	Según participan o no en el servicio de electricidad	49	2.183
		197	Según razones por no participar al servicio de electricidad	49	2.186
5.4	Servicio de eliminación domiciliar de excretas				
5.4.1	Número de familias	198	Según cuenten o no con un sistema domiciliar de eliminación de excretas	50	2.187
		199	Según tipo de sistema de eliminación de excretas	50	2.188
		200	Según razones por no tener o usar un sistema de eliminación de excretas	50	2.189-191
5.5	Servicio de transporte				
5.5.1	Número de jefes de hogar	201	Según utilicen o no transportación	51	1.81



INDICE DE VARIABLES SOCIALES PROVENIENTES DE LA ENCUESTA DE CAMPO

CODIGO	ITEM DE DATOS	CODIGO	CARACTERISTICAS DE CLASIFICACION	NUMERO DE PREGUNTA DEL CUESTIONARIO	NUMERO DE CODIGO DEL DICCIONARIO DE VARIABLES
		202	Según medio de transporte más utilizado	51	1.82
		203	Según número de veces que lo utilizó en la semana pasada	51	1.83
		204	Según razones por las cuales no utiliza transporte	51	1.84
6.0	Fuerza de trabajo				
6.1	Población Económicamente Activa				
6.1.1	Número de miembros de las familias	205	Según haya desempeñado una ocupación	52	3.061
		206	Según realizado una actividad agropecuaria o hayan cultivado un cultivo principal	52	3.062
		207	Según relación con Jefe del Hogar	52	3.001
		208	Según sexo	52	3.003
		209	Según edad	52	3.002
6.1.2	Miembro de Jefes de Hogar	210	Según ocupación desempeñada	52	3.061
		211	Según actividad agropecuaria o cultivo principal al cual se dedicaron	52	3.062
		212	Según sexo	52	3.003
		213	Según edad	52	3.002
6.2	Oferta de mano de obra				
6.2.1	Número de familias	214	Según hayan tenido algún miembro mayor de 10 años que realizara trabajos estacionales fuera de sus explotaciones	53	2.192
		215	Según hayan tenido algún miembro mayor de 10 años que realizara trabajos fijos o permanentes	54	2.193

INDICE DE VARIABLES SOCIALES PROVENIENTES DE LA ENCUESTA DE CAMPO

CODIGO	ITEM DE DATOS	CODIGO	CARACTERISTICAS DE CLASIFICACION	NUMERO DE PREGUNTA DEL CUESTIONARIO	NUMERO DE CODIGO DEL DICCIONARIO DE VARIABLES
		216	Según hayan tenido algún miembro mayor de 10 años que realizara trabajos ocasionales o de jornalero	55	2.194
		217	Según hayan tenido algún miembro mayor de 10 años que realizara trabajos no relacionados con la actividad agropecuaria	56	2.195
		218	Según meses de trabajos estacionales	53	3.064
		219	Según meses de trabajos permanentes	54	3.071
		220	Según meses de trabajos no agropecuarios	56	3.094
		221	Según meses de trabajos no agropecuarios	56	3.094
6.2.2	Número de miembros de la familia mayores de 10 años. En trabajos estacionales.	222	Según hayan trabajado fuera de ser explotaciones en trabajos estacionales total	53	3.063
		223	Según relación de parentesco con Jefe del Hogar	53	3.001
		224	Según sexo	53	3.003
		225	Según edad	53	3.002
		226	Según tipo de tareas o actividades Estacionales realizadas	53	3.063
		227	Según períodos del año en meses	53	3.064
		228	Según número de días trabajados	53	3.065
		229	Según valor monetario promedio del jornal percibido con o sin comida	53	3.066-67
		230	Según se recibió o no pago en especie	53	3.068
		231	Según tipo, cantidad de pago en especie	53	3.068

INDICE DE VARIABLES SOCIALES PROVENIENTES DE LA ENCUESTA DE CONJO

CODIGO	ITEM DE DATOS	CODIGO	CARACTERISTICAS DE CLASIFICACION	NUMERO DE PREGUNTA DEL CUESTIONARIO	NUMERO DE CODIGO DEL DICCIONARIO DE VARIABLES
		232	Según Ingreso total percibido	53	3.069
6.2.3	Número de Jefes del Hogar en trabajos estacionales	233	Según hayan realizado trabajos estacionales total	53	3.063
		234	Según sexo	53	3.003
		235	Según edad	53	3.002
		236	Según tipo de tarea estacional	53	3.063
		237	Según período del año en meses	53	3.064
		238	Según número de días trabajados	53	3.065
		239	Según valor monetario promedio de los jornales percibidos con o sin comida	53	3.066-67
		240	Según si recibieron pagos en especie	53	3.068
		241	Según tipo y cantidad de ingresos percibidos por especie	53	3.068
		242	Según ingresos totales estacionales	53	3.069
6.2.4	Número de miembros de las familias mayores	243	Según hayan realizados trabajos fijos o permanentes totales	54	3.070
		244	Según relación con Jefe del Hogar	54	3.001
		245	Según sexo	54	3.003
		246	Según edad	54	3.002
		247	Según tipo de tarea	54	3.070
		248	Según período del año en meses	54	3.071
		249	Según número de días trabajados	54	3.072
		250	Según valor monetario del jornal o sueldo percibido con o sin comida	54	3.073-74

INDICE DE VARIABLES SOCIALES PROVENIENTES DE LA ENCUESTA DE CAMPO

CODIGO	ITEM DE DATOS	CODIGO	CARACTERISTICAS DE CLASIFICACION	NUMERO DE PREGUNTA DEL CUESTIONARIO	NUMERO DE CODIGO DEL DICCIONARIO DE VARIABLES
		122	Según razones por no participar en programas educativos	29	3.059
		123	Según manifestaron o no interés de participar el año próximo en algún tipo de programa educativo	30	1.61
		124	Según tipo de programa educativo en que deseaban participar el próximo año.	30	1.62
2.4	Acceso a la educación				
2.4.1	Número de familias	125	Según acostumbra enviar a sus hijos menores entre 18 años y 6 años a la escuela	31	1.63
		126	Según están o no satisfechos con los servicios educativos atendido por algún miembro menor entre 18 años y 6 años	33	2.061-66
		127	Según razones de estar satisfechos o no con esos servicios educativos	33	2.067-72
		128	Según tiempo empleado por sus miembros menores entre 18 y 6 años para llegar a las escuelas que atienden	33	2.073-78
		129	Según medio de transporte habitualmente utilizado para trasladarse a las escuelas que atienden	33	2.079-84
		130	Según no acostumbra enviar a todos o a solo algunos miembros menores entre 18 y 6 años, a la escuela	31	1.64-68
		131	Según edad de los menores entre 18 y 6 años	32	3.002
		132	Según sexo de los menores entre 18 y 6 años	32	3.003
		133	Según razones aducidas por no enviarlos a la escuela	32	1.64-68

INDICE DE VARIABLES SOCIALES PROVENIENTES DE LA ENCUESTA DE CAMPO

CODIGO	ITEM DE DATOS	CODIGO	CARACTERISTICAS DE CLASIFICACION	NUMERO DE PREGUNTA DEL CUESTIONARIO	NUMERO DE CODIGO DEL DICCIONARIO DE VARIABLES
2.5	Educación Informal	134	Según escuchan regularmente la radio	34	2.085
2.5.1	Número de familias	135	Según leen regularmente un periódico, semanario u otra publicación	34	2.086
		136	Según ven regularmente la televisión	34	2.087
		137	Según van una o más veces al mes al cine	34	2.088
3.0	Salud				
3.1	Morbilidad				
3.1.1	Número de familias	138	Según tuvieron en los últimos 3 meses algún miembro que padeció alguna enfermedad que hubiera requerido atención médica	36	2.106
		139	Según tuvieron en los últimos 3 meses algún miembro que padeció de alguna enfermedad que hubiera requerido atención médica pero que no la recibió	36	3.060
		140	Según número de miembros que padecieron en los últimos tres meses enfermedades que hubieran requerido atención médica	36	3.001
3.1.2	Número de miembros de las familias	141	Según que padecieron alguna enfermedad que hubiera requerido atención médica en los últimos tres meses.	36	3.060
		142	Según sexo	36	3.003
		143	Según edad	36	3.002
		144	Según relación de parentesco con Jefe del hogar	36	3.001

INDICE DE VARIABLES SOCIALES PROVENIENTES DE LA ENCUESTA DE CONJO

CODIGO	ITEM DE DATOS	CODIGO	CARACTERISTICAS DE CLASIFICACION	NUMERO DE PREGUNTA DEL CUESTIONARIO	NUMERO DE CODIGO DEL DICCIONARIO DE VARIABLES
		145	Según si recibieron o no atención médica	36	3.060
3.1.3	Número de familias	146	Según tuvieron algún miembro que padeció durante este año una enfermedad que le haya causado preocupación y/o molestia serias	37	2.107
3.1.4	Número de enfermedades y/o molestias serias	147	Según número de familias que fueron afectadas este año	37	2.107
		148	Según tipo de enfermedades	37	2.108-111
		149	Según mes del año	37	2.112-115
		150	Según periodo de tiempo que afectaron	37	2.116-119
3.2	Nutrición				
3.2.1	Número de familias	151	Según declaran consumir o no la semana pasada lista de alimentos seleccionados	38	2.120-141
		152	Según frecuencia con que consumieron la semana pasada alimentos de lista seleccionados	38	2.121-141
		153	Según tuvieron miembros menores de 10 años que consumieron leche la semana pasada	38	2.121
		154	Según frecuencia de consumo de leche de los miembros menores de 10 años la semana pasada	38	2.121
3.2.2	Número de veces que fueron mencionados los alimentos de la lista seleccionadas y otros	155	Según tipo	38	2.120
		156	Según frecuencia con que fueron consumidos por las familias la semana pasada	38	2.121-141
3.2.3	Número de familias	157	Según opinión sobre si han comido más o mejores alimentos este año frente al año anterior	39	2.142

INDICE DE VARIABLES SOCIALES PROVENIENTES DE LA ENCUESTA DE CAMPO

CODIGO	ITEM DE DATOS	CODIGO	CARACTERISTICAS DE CLASIFICACION	NUMERO DE PREGUNTA DEL CUESTIONARIO	NUMERO DE CODIGO DEL DICCIONARIO DE VARIABLES
3.3	Acceso a los servicios de salud				
3.3.1	Número de familias	158	Según se han hecho o no uso o acudido a los servicios de salud este año	40	2.143
		159	Según si acudieron a servicios de medicina preventiva	40	2.144-148
		160	Según si frecuentan servicio de control natal	40	2.144-148
		161	Según si acudieron al dispensario médico	40	2.144-148
		162	Según si frecuentaron los servicios materno infantiles	40	2.144-148
		163	Según si acudieron a curandero	40	2.149
		164	Según si acudieron a otros servicios	40	2.144-148
		165	Según no hicieron uso de servicios médicos	40	2.143
		166	Según razones por no haber hecho uso	40	2.150-151
3.3.2	Número de veces que los servicios médicos fueron señalados	167	Según tipo de servicio médico	40	2.150-151
3.3.3	Número de familias	168	Según si las mujeres de sus familias participan o no el control natal	41	2.152
		169	Según métodos o prácticas de control natal empleadas	41	2.153-154
		170	Según tiempo aproximado que se requiere para llegar al centro de salud o dispensario más cercano	42	2.155-157
		171	Según medio de transporte habitualmente utilizado con que se trasladaría el centro de salud o dispensario más cercano	42	2.158-160
3.4	Acceso a fuentes de agua potable				
3.4.1	Número de familias	172	Según tipo de fuentes de agua potable	43	2.161-163
		173	Según tiempo requerido de ida y vuelta a fuentes de agua	43	2.164-166

INDICE DE VARIABLES SOCIALES PROVENIENTES DE LA ENCUESTA DE CAMPO

CODIGO	ITEM DE DATOS	CODIGO	CARACTERISTICAS DE CLASIFICACION	NUMERO DE PREGUNTA DEL CUESTIONARIO	NUMERO DE CODIGO DEL DICCIONARIO DE VARIABLES
		174	Según medio de transporte habitual para ir y regresar de las fuentes de agua potable	43	2.167-169
4.0	Vivienda				
4.1	Tenencia de las viviendas				
4.1.1	Número de familias	175	Según tipo de tenencias por medio del cual ocupan la vivienda que habitan	44	2.170
		176	Según monto del alquiler de las viviendas alquiladas	44	2.171
4.2	Percepción de calidad de las viviendas				
	Número de jefes de hogar	177	Según si se encuentran o no satisfechos con las condiciones de su vivienda	45	1.69
		178	Según si le hizo o no mejoras el año pasado	45	1.70
		179	Según tipo de mejoras que le hizo el año pasado	45	1.71-73
		180	Según si planea hacerles mejoras el próximo año o no	45	1.74
		181	Según tipo de mejoras que le piensa hacer el próximo año	45	1.75-77
4.3	Nivel habitacional				
4.3.1	Número de viviendas	182	Según número de habitaciones utilizadas como dormitorios en uso de las viviendas	46	2.172



INDICE DE VARIABLES SOCIALES PROVENIENTES DE LA ENCUESTA DE CAMPO

CODIGO	ITEM DE DATOS	CODIGO	CARACTERISTICAS DE CLASIFICACION	NUMERO DE PREGUNTA DEL CUESTIONARIO	NUMERO DE CODIGO DEL DICCIONARIO DE VARIABLES
4.3.2	Número de familias	183	Según número de dormitorios de las viviendas que habitan	46	2.172
4.4	Nivel motivacional para el desarrollo habitacional				
4.4.1	Número de familias	184	Según si participa o no alguno de sus miembros en programas de vivienda	47	2.173
		185	Según razones por las cuales no participan en programas de vivienda	47	2.174-176
4.4.2	Número de jefes de hogar	186	Según opinión sobre si participarán en un programa de vivienda o no el próximo año	48	1.78
		187	Según si aportaría tiempo de trabajo en un programa de vivienda el próximo año	48	1.79
		188	Según si ayudaría a sus vecinos a construir sus casas o no el próximo año	48	1.80
5.0	Infraestructura social				
5.1	Agua potable				
5.1.1	Número de familias	189	Según vivan o no en una comunidad que cuente con servicios de agua potable, públicos o privados	49	2.178
		190	Según participen o no a los servicios de agua potable	49	2.181
		191	Según razones para no participar a los servicios de agua potable	49	2.184

INDICE DE VARIABLES SOCIALES PROVENIENTES DE LA ENCUESTA DE CAMPO

CODIGO	ITEM DE DATOS	CODIGO	CARACTERISTICAS DE CLASIFICACION	NUMERO DE PREGUNTA DEL CUESTIONARIO	NUMERO DE CODIGO DEL DICCIONARIO DE VARIABLES
5.2	Servicios de alcantarillado				
5.2.1	Número de familias	192	Según vivan en una comunidad que cuente con servicios públicos o privados de alcantarillado o no	49	2.179
		193	Según participa o no a los servicios de alcantarillado	49	2.182
		194	Según razones por no participar en los servicios de alcantarillados	49	2.185
5.3	Servicio de electricidad				
5.3.1	Número de familias	195	Según vivan o no en una comunidad que cuente con servicio de electricidad	49	2.180
		196	Según participen o no en el servicio de electricidad	49	2.183
		197	Según razones por no participar al servicio de electricidad	49	2.186
5.4	Servicio de eliminación domiciliar de encuestas				
5.4.1	Número de familias	198	Según cuenten o no con un sistema domiciliar de eliminación de excretas	50	2.187
		199	Según tipo de sistema de eliminación de excretas	50	2.188
		200	Según razones por no tener o usar un sistema de eliminación de excretas	50	2.189-191
5.5	Servicio de transporte				
5.5.1	Número de jefes de hogar	201	Según utilicen o no transportación	51	1.81

INDICE DE VARIABLES SOCIALES PROVENIENTES DE LA ENCUESTA DE CAMPO

CODIGO	ITEM DE DATOS	CODIGO	CARACTERISTICAS DE CLASIFICACION	NUMERO DE PREGUNTA DEL CUESTIONARIO	NUMERO DE CODIGO DEL DICCIONARIO DE VARIABLES
		202	Según medio de transporte más utilizado	51	1.82
		203	Según número de veces que lo utilizó en la semana pasada	51	1.83
		204	Según razones por las cuales no utiliza transporte	51	1.84
6.0	Fuerza de trabajo				
6.1	Población Económicamente Activa				
6.1.1	Número de miembros de las familias	205	Según haya desempeñado una ocupación	52	3.061
		206	Según realizado una actividad agropecuaria o hayan cultivado un cultivo principal	52	3.062
		207	Según relación con jefe del hogar	52	3.001
		208	Según sexo	52	3.003
		209	Según edad	52	3.002
6.1.2	Miembro de Jefes de Hogar	210	Según ocupación desempeñada	52	3.061
		211	Según actividad agropecuaria o cultivo principal al cual se dedicaron	52	3.062
		212	Según sexo	52	3.003
		213	Según edad	52	3.002
6.2	Oferta de mano de obra				
6.2.1	Número de familias	214	Según hayan tenido algún miembro mayor de 10 años que realizara trabajos estacionales fuera de sus explotaciones	53	2.192
		215	Según hayan tenido algún miembro mayor de 10 años que realizara trabajos fijos o permanentes	54	2.193

INDICE DE VARIABLES SOCIALES PROVENIENTES DE LA ENCUESTA DE CAMPO

CODIGO	ITEM DE DATOS	CODIGO	CARACTERISTICAS DE CLASIFICACION	NUMERO DE PREGUNTA DEL CUESTIONARIO	NUMERO DE CODIGO DEL DICCIONARIO DE VARIABLES
		216	Según hayan tenido algún miembro mayor de 10 años que realizara trabajos ocasionales o de jornalero	55	2.194
		217	Según hayan tenido algún miembro mayor de 10 años que realizara trabajos no relacionados con la actividad agropecuaria	56	2.195
		218	Según meses de trabajos estacionales	53	3.064
		219	Según meses de trabajos permanentes	54	3.071
		220	Según meses de trabajos no agropecuarios	56	3.094
		221	Según meses de trabajos no agropecuarios	56	3.094
6.2.2	Número de miembros de la familia mayores de 10 años. En trabajos estacionales.	222	Según hayan trabajado fuera de ser explotaciones en trabajos estacionales total	53	3.063
		223	Según relación de parentesco con Jefe del Hogar	53	3.001
		224	Según sexo	53	3.003
		225	Según edad	53	3.002
		226	Según tipo de tareas o actividades Estacionales realizadas	53	3.063
		227	Según períodos del año en meses	53	3.064
		228	Según número de días trabajados	53	3.065
		229	Según valor monetario promedio del jornal percibido con o sin comida	53	3.066-67
		230	Según se recibió o no pago en especie	53	3.068
		231	Según tipo, cantidad de pago en especie	53	3.068

INDICE DE VARIABLES SOCIALES PROVENIENTES DE LA ENCUESTA DE CAMPO

CODIGO	ITEM DE DATOS	CODIGO	CARACTERISTICAS DE CLASIFICACION	NUMERO DE PREGUNTA DEL CUESTIONARIO	NUMERO DE CODIGO DEL DICCIONARIO DE VARIABLES
		232	Según Ingreso total percibido	53	3.069
6.2.3	Número de Jefes del Hogar en trabajos estacionales	233	Según hayan realizado trabajos estacionales total	53	3.063
		234	Según sexo	53	3.003
		235	Según edad	53	3.002
		236	Según tipo de tarea estacional	53	3.063
		237	Según período del año en meses	53	3.064
		238	Según número de días trabajados	53	3.065
		239	Según valor monetario promedio de los jornales percibidos con o sin comida	53	3.066-67
		240	Según si recibieron pagos en especie	53	3.068
		241	Según tipo y cantidad de ingresos percibidos por especie	53	3.068
		242	Según ingresos totales estacionales	53	3.069
6.2.4	Número de miembros de las familias mayores	243	Según hayan realizados trabajos fijos o permanentes totales	54	3.070
		244	Según relación con jefe del hogar	54	3.001
		245	Según sexo	54	3.003
		246	Según edad	54	3.002
		247	Según tipo de tarea	54	3.070
		248	Según período del año en meses	54	3.071
		249	Según número de días trabajados	54	3.072
		250	Según valor monetario del jornal o sueldo percibido con o sin comida	54	3.073-74

INDICE DE VARIABLES SOCIALES PROVENIENTES DE LA ENCUESTA DE CAMPO

CODIGO	ITEM DE DATOS	CODIGO	CARACTERISTICAS DE CLASIFICACION	NUMERO DE PREGUNTA DEL CUESTIONARIO	NUMERO DE CODIGO DEL DICCIONARIO DE VARIABLES
		251	Según si recibió pago en especie	54	3.075
		252	Según tipo y cantidad de pago en especie	54	3.075
		253	Según ingreso total por trabajos fijos o permanentes		
6.2.5	Números de Jefes de Hogar en trabajos fijos o permanentes	254	Según hayan realizado trabajos fijos o permanentes totales	54	3.070
		255	Según sexo	54	3.003
		256	Según edad	54	3.002
		257	Según tipo de tarea permanente	54	3.070
		258	Según período del año, en meses	54	3.071
		259	Según número de días trabajados	54	3.072
		260	Según valor monetario de jornales o sueldo percibido con o sin comida	54	3.073-74
		261	Según si recibió o no pago en especie	54	3.075
		262	Según tipo y cantidad de pago en especie	54	3.075
		263	Según ingreso total percibido	54	3.076
6.2.6	Número de miembros de las familias mayores de 10 años en trabajos ocasionales jornaleros	264	Según hayan realizados trabajos ocasionales o jornaleros totales	55	3.089
		265	Según relación con Jefe del Hogar	55	3.001
		266	Según sexo	55	3.003
		267	Según edad	55	3.002
		268	Según meses del año	55	3.077-88
		269	Según número de días por mes	55	3.077-88

INDICE DE VARIABLES SOCIALES PROVENIENTES DE LA ENCUESTA DE CAMPO

CODIGO	ITEM DE DATOS	CODIGO	CARACTERISTICAS DE CLASIFICACION	NUMERO DE PREGUNTA DEL CUESTIONARIO	NUMERO DE CODIGO DEL DICCIONARIO DE VARIABLES
		270	Según valor monetario promedio de jornales con o sin comida	55	3.090-91
		271	Según recibió pago en especie o no	55	3.092
6.2.7	Número de Jefes de Hogar en trabajos ocasionales o jornaleros	272	Según hayan realizado trabajos ocasionales o jornaleros totales	55	3.089
		273	Según sexo	55	3.003
		274	Según edad	55	3.002
		275	Según meses del año	55	3.077-88
		276	Según número de días por mes	55	3.077-88
		278	Según valor monetario promedio de sus jornaleros y sin comida	55	3.090-91
		279	Según recibieron o no pago en especie	55	3.092
6.2.8	Número de miembros de la familia mayores de 10 años en trabajos no relacionados con actividades agropecuarias	280	Según hayan realizado trabajos no relacionados con las actividades agropecuarias total	56	3.093
		281	Según relación con jefe del Hogar	56	3.001
		282	Según sexo	56	3.003
		283	Según edad	56	3.002
		284	Según tipo de tarea o actividad	56	3.093
		285	Según período del año en meses	56	3.094
		286	Según número de días	56	3.095
		287	Según valor monetario de los ingresos percibidos con o sin comida en promedio	56	3.096-97
		288	Según hayan o no recibido pago en especie	56	3.098

INDICE DE VARIABLES SOCIALES PROVENIENTES DE LA ENCUESTA DE CENSO

CODIGO	ITEM DE DATOS	CODIGO	CARACTERISTICAS DE CLASIFICACION	NUMERO DE PREGUNTA DEL CUESTIONARIO	NUMERO DE CODIGO DEL DICCIONARIO DE VARIABLES
		289	Según tipo y cantidad de pago en especie	56	3.098
		290	Según ingresos total percibido	56	3.099
6.2.9	Número de Jefes de Hogar en trabajos no agropecuarios	291	Según hayan realizado trabajos no relacionados con las actividades agropecuarias	56	3.093
		292	Según sexo	56	3.003
		293	Según edad	56	3.002
		294	Según tipo de tarea o actividad	56	3.093
		295	Según período del año, en meses	56	3.094
		296	Según número de días	56	3.095
		297	Según valor monetario promedio los ingresos percibidos con o sin comida	56	3.096-97
		298	Según hayan recibido pago en especie o no	56	3.098
		299	Según tipo y cantidad de pago en especie	56	3.098
		300	Según ingresos totales percibidos	56	3.099
6.3	Desempleo				
6.3.1	Número de miembros de las familias mayores de 10 años	301	Según hayan empleado más de una semana buscando trabajo el año anterior total	57	3.112
		302	Según relación de parentesco con jefe del hogar	57	3.001
		303	Según sexo	57	3.003
		304	Según edad	57	3.002
		305	Según número de días por meses	57	3.100-3.111
6.3.2	Número de Jefes de Hogar	306	Según hayan empleado más de una semana buscando trabajo el año anterior	57	3.112



INDICE DE VARIABLES SOCIALES PROVENIENTES DE LA ENCUESTA DE CAMPO

CODIGO	ITEM DE DATOS	CODIGO	CARACTERISTICAS DE CLASIFICACION	NUMERO DE PREGUNTA DEL CUESTIONARIO	NUMERO DE CODIGO DEL DICCIONARIO DE VARIABLES
		307	Según sexo	57	3.003
		308	Según edad	57	3.002
		309	Según número de días por meses	57	3.100-3.111
6.4	Movilidad ocupacional	310	Según si cambiaron o no de ocupación en los últimos dos años	59	3.114
6.4.1	Número de miembros de las familias mayores de 10 años	311	Según ocupación anterior	59	3.061
		312	Según si piensan o no cambiar de ocupación en próximos cinco años	59	3.115
		313	Según ocupación que desearían ejercer en el futuro	59	3.117
		314	Según relación de parentesco con el jefe del hogar	59	3.001
		315	Según sexo	59	3.003
		316	Según edad	59	3.002
6.4.2	Número de Jefes de Hogar	317	Según si cambiaron o no de ocupación en últimos dos años	59	3.114
		318	Según ocupación anterior	59	3.061
		319	Según si piensan o no cambiar de ocupación en próximos cinco años	59	3.115
		320	Según ocupación que desearían ejercer en el futuro	59	3.117
		321	Según sexo	59	3.003
		322	Según edad	59	3.002
6.5	Espectativa ocupacional	323	Según ocupación deseada por el jefe del hogar	58	3.113
6.5.1	Número de miembros de las familias menores de 18 años	324	Según relación de parentesco con el jefe del hogar	58	3.001
		325	Según sexo	58	3.003

INDICE DE VARIABLES SOCIALES PROVENIENTES DE LA ENCUESTA DE CAMPO

CODIGO	ITEM DE DATOS	CODIGO	CARACTERISTICAS DE CLASIFICACION	NUMERO DE PREGUNTA DEL CUESTIONARIO	NUMERO DE CODIGO DEL DICCIONARIO DE VARIABLES
		326	Según edad	58	3.002
7.0	Unidades productivas				
7.1	Acceso a la tierra				
7.1.1	Número de familias	327	Según si tuvieron o no acceso a tierra este año	61	2.201
7.2	Extensión disponible	328	Según tamaño de fincas en hectáreas o manzanas	61	4.052
7.2.1	Número de familias con fincas	329	Según el número de parcelas constitutivas de las fincas	61	
7.3	Regimen de tenencia	330	Según formas simples de tenencia por parcelas	61	4.001-51
7.3.1	Número de familias con fincas	331	Según formas simples de tenencia por finca	61	4.001-52
		332	Según formas mixtas de tenencia por parcelas	61	4.001-51
		333	Según formas mixtas de tenencia por fincas	61	4.001-52
		334	Según extensión de fincas por formas simples de tenencia	61	4.001-52
			cia		
		335	Según extensión de fincas por formas mixtas de tenencia	61	4.001-52
		336	Según tenencia a modo de propiedad con o sin título o adjudicado por Reforma Agraria	61	4.001-8
		337	Según tenencia a modo de arrendamiento en alquiler, esquilmo gratuita u otras formas	61	4.009-30
		338	Según montos monetarios de retribución por alquiler	61	4.009-18
		339	Según tenencia bajo otras formas de tenencia	61	4.031-33
		340	Según tenencia de tierras no en manos del propietario	61	4.036-50
		341	Según monto monetario de retribución percibida por alquiler	61	4.036-41

INDICE DE VARIABLES SOCIALES PROVENIENTES DE LA ENCUESTA DE CAMPO

CODIGO	ITEM DE DATOS	CODIGO	CARACTERISTICAS DE CLASIFICACION	NUMERO DE PREGUNTA DEL CUESTIONARIO	NUMERO DE CODIGO DEL DICCIONARIO DE VARIABLES
7.4	Uso de la tierra				
7.4.1	Número de fincas de las familias	342	Según extensión por tipos de usos de la tierra de la finca	62	4.054-78
		343	Según extensión por tipos de usos de la tierra por parcelas	62	4.053-77
		344	Según usos simples de fincas	62	4.053-76
		345	Según usos mixtos de fincas	62	4.053-76
		346	Según tipos de usos en tierras de labranza	62	4.053-60
		347	Según tipos de usos en tierras para pastos	62	4.053-68
		348	Según tipos de usos en tierras con bosques y montes	62	4.069-72
		349	Según tipos de usos en tierras no dedicadas a propósitos agropecuarios	62	4.075-76
8.0	Producción				
8.1	Volúmen y valor de la Producción número de fincas de las familias	350	Según tipos de cultivos temporales y permanentes	63	5.001
		351	Según épocas de siembra por meses	63	5.002
		352	Según épocas de cosecha por meses	63	5.003
		353	Según área sembrada en hectárea o manzana por cultivo	63	5.004
		354	Según área cosechada en hectáreas o manzanas por cultivo	63	5.005
		355	Según mes de siembra por cultivo	63	5.002
		356	Según mes de cosecha por cultivo	63	5.003
		357	Según volúmen de producción por cultivo	63	5.006
		358	Según unidades de producción por cultivo	63	5.007
		359	Según volúmen de producción vendida por cultivo	63	5.008

INDICE DE VARIABLES SOCIALES PROVENIENTES DE LA ENCUESTA DE CAMPO

CODIGO	ITEM DE DATOS	CODIGO	CARACTERISTICAS DE CLASIFICACION	NUMERO DE PREGUNTA DEL CUESTIONARIO	NUMERO DE CODIGO DEL DICCIONARIO DE VARIABLES
		360	Según volumen de producción vendida por precio por unidad por cultivo	63	5.009
		361	Según monto monetario total percibido por venta de cada cultivo	63	5.010
		362	Según monto total percibido por venta de todos los cultivos	64	4.085
8.2	Destino de la producción	363	Según canales de comercialización por cultivo	64	5.011-30
		364	Según cultivos comercializados por cantidad vendida	64	5.011-30
		365	Según cultivos comercializados por precio unitario percibido	64	5.011-30
		366	Según cultivos comercializados por valor total de las ventas	64	4.080-85
		367	Según valor monetario total obtenido por venta de todos los cultivos	64	4.085
		368	Según precio unitario obtenido en los cultivos por canal de comercialización	64	5.012-30
8.3	Insumo de mano de obra para la producción	369	Según utilizaron o no mano de obra contratada por cultivo	65	5.031
8.3.1	Número de fincas de las familias	370	Según tipos de actividades que requirieron mano de obra contratada por cultivo	65	5.032
		371	Según valor promedio del jornal sin comida por actividad en cada cultivo	65	5.033-42
		372	Según número de jornales totales contratados por cada actividad en cada cultivo	65	5.043-52
		373	Según número de jornales pagados por meses en cada	65	5.054-65

INDICE DE VARIABLES SOCIALES PROVENIENTES DE LA ENCUESTA DE CAMPO

CODIGO	ITEM DE DATOS	CODIGO	CARACTERISTICAS DE CLASIFICACION	NUMERO DE PREGUNTA DEL CUESTIONARIO	NUMERO DE CODIGO DEL DICCIONARIO DE VARIABLES
			actividad en cada cultivo		
		374	Según número total de jornales no pagados por actividad en cada cultivo	65	5.067-76
		375	Según número de jornales no pagados por meses en cada actividad y para cada cultivo	65	5.078-89
8.4	Insumos de la producción				
8.4.1	Número de fincas de las familias	376	Según si utilizaron o no insecticidas por cultivo	66	5.091
		377	Según costo de los insecticidas por cultivo	66	5.092
		378	Según si utilizaron o no fungicidas por cultivo	66	5.091
		379	Según costo de los fungicidas por cultivo	66	5.092
		380	Según si utilizaron o no herbicidas u otros venenos por cultivo	66	5.091
		381	Según costo de herbicidas u otros venenos por cultivo	66	5.092
		382	Según si utilizaron o no abono y demás fertilizantes por cultivo	66	5.094
		383	Según costos de abono, demás fertilizantes por cultivo	66	5.095
		384	Según si utilizaron semillas y/o matas mejoradas por cultivo	66	5.097
		385	Según costo de semillas y/o matas mejoradas por cultivo	66	5.098
		386	Según si utilizaron o no riego por cultivo	66	5.097
		387	Según tipo de riego por cultivo	66	5.097
		388	Según costo del riego por cultivo	66	5.098
		389	Según si utilizaron o no empaque por cultivo	66	5.100
		390	Según costo del empaque por cultivo	66	5.101
		391	Según si utilizaron o no secado por cultivo	66	5.100

INDICE DE VARIABLES SOCIALES PROVENIENTES DE LA ENCUESTA DE CAMPO

CODIGO	ITEM DE DATOS	CODIGO	CARACTERISTICAS DE CLASIFICACION	NUMERO DE PREGUNTA DEL CUESTIONARIO	NUMERO DE CODIGO DEL DICCIONARIO DE VARIABLES
		392	Según costo del secado por cultivo	66	5.101
		393	Según si utilizaron o no almacenamiento o bodegaje por cultivo	66	5.100
		394	Según costo de almacenamiento o bodegaje por cultivo	66	5.101
		395	Según si utilizamos o no maquinaria y equipos por cultivo	66	5.103
		396	Según tipo de maquinaria y equipo por cultivo	66	5.103
		397	Según costo de maquinaria y equipo por cultivo	66	5.104
		398	Según si utilizaron o no tractores por cultivo	66	5.106
		400	Según si utilizaron o no transporte por cultivo	66	5.106
		401	Según tipo de transporte utilizado por cultivo	66	5.106
		402	Según costo del transporte utilizado por cultivo	66	5.107
8.5	Actitud ante los insumos para la producción		Según si utilizo o no otro tipo de insumos		
8.5.1	Número de jefes del hogar con fincas	403	Según si estuvieron o no satisfechos con los insumos utilizados este año por insumo	67	4.087-101
		404	Según si han utilizado o no antes insumos por tipo	67	4.102-116
		405	Según razones manifestadas por estar o no satisfechos con los insumos utilizados este año por tipo de insumos	67	4.117-131
		406	Según razones manifestadas por no haber utilizado los insumos por tipo.		
		407	Según razones por no haber utilizado mano de obra contratada por cultivo	65	5.090
8.6	Uso del crédito				
8.6.1	Número de jefes de hogar con fincas	408	Según utilizaron o no crédito este año.	68	4.132

INDICE DE VARIABLES SOCIALES PROVENIENTES DE LA ENCUESTA DE CAMPO

CODIGO	ITEM DE DATOS	CODIGO	CARACTERISTICAS DE CLASIFICACION	NUMERO DE PREGUNTA DEL CUESTIONARIO	NUMERO DE CODIGO DEL DICCIONARIO DE VARIABLES
		409	Según fuente de crédito utilizada	68	4.133
		410	Según propósito o fin para el cual se solicitó por fuente	68	4.134-140
		411	Según monto del crédito por fuente	68	4.141-147
		412	Según plazo en años por fuente	68	4.148-154
		413	Según interés anual por fuente	68	4.155-161
		414	Según si fue o no oportuno por fuente	68	4.162-168
		415	Según si fue o no suficiente por fuente	68	4.169-175
		416	Según razones de porque no utilizó crédito	68	4.176
		417	Según si hubo o no utilizado crédito para las actividades agropecuarias en años anteriores por fuente	68	4.177-4.180
8.7	Uso de asistencia técnica				
8.7.1	Número de jefes de hogar con fincas	418	Según si recibió o no asistencia técnica el año anterior	69	4.181
		419	Según fuente de asistencia técnica percibida	69	4.182
		420	Según a que propósito fue dirigida la asistencia técnica por fuente	69	4.183-187
		421	Según si consideraran o no que los consejos o asistencia fuera provechosa por fuente de asistencia	69	4.188-192
		422	Según si pudieran o no aplicar las recomendaciones brindadas por la asistencia por fuente de asistencia técnica	69	4.193-197
		423	Según si estaría o no interesado en recibir asistencia técnica	69	4.198
		424	Según razones dadas por no haber recibido asistencia	69	4.100-200

INDICE DE VARIABLES SOCIALES PROVENIENTES DE LA ENCUESTA DE CAMPO

CODIGO	ITEM DE DATOS	CODIGO	CARACTERISTICAS DE CLASIFICACION	NUMERO DE PREGUNTA DEL CUESTIONARIO	NUMERO DE CODIGO DEL DICCIONARIO DE VARIABLES
			técnica este año		
9.0	Percepción del nivel de vida	425	Según consideren si sus ingresos aumentaron este año frente al año anterior o no	60	2.197
9.1	Actitud ante ingresos percibidos				
9.1.1	Número de jefes de hogar	426	Según consideren si sus ingresos percibidos de sus actividades agropecuarias extraprediales fueron o no satisfactorias	60	2.198
		427	Según consideren o no estar satisfechos con los ingresos percibidos por sus actividades no relacionadas con las tareas o producción agropecuaria	60	2.199
		428	Según consideren que su situación familiar de bienestar esta este año por encima, igual o inferior que las de sus vecinos	60	2.200
9.2	Actitud ante la producción				
9.2.1	Número de jefes de hogar con fincas	429	Según si estuvo o no satisfecho con la producción de su finca este año por cultivo	70	5.109
		430	Según razones de porque estuvo o no satisfecho por	70	5.110
		431	Según si estuvo o no satisfecho con los ingresos generados por la producción de su finca por cultivo	70	5.111
		432	Según razones por estar o no satisfechos con sus ingresos provenientes de la producción de su finca por cultivos	70	5.112



INDICE DE VARIABLES SOCIALES PROVENIENTES DE LA ENCUESTA DE CAMPO

CODIGO	ITEM DE DATOS	CODIGO	CARACTERISTICAS DE CLASIFICACION	NUMERO DE PREGUNTA DEL CUESTIONARIO	NUMERO DE CODIGO DEL DICCIONARIO DE VARIABLES
		433	Según si tuvo o no problemas con su producción este año por cultivo	70	5.113
		434	Según los principales problemas señalados que afectan su producción este año por cultivo	70	5.114

INDICE DE VARIABLES SOCIALES PROVENIENTES DE LA ENCUESTA DE CAMPO

CODIGO	ITEM DE DATOS	CODIGO	CARACTERISTICAS DE CLASIFICACION	NUMERO DE PRESENTA DEL CUESTIONARIO	NUMERO DE CODIGO DEL DICCIONARIO DE VARIABLES
		289	Según tipo y cantidad de pago en especie	56	3.098
		290	Según ingresos total percibido	56	3.099
6.2.9	Número de Jefes de Hogar en trabajos no agropecuarios	291	Según hayan realizado trabajos no relacionados con las actividades agropecuarias	56	3.093
		292	Según sexo	56	3.003
		293	Según edad	56	3.002
		294	Según tipo de tarea o actividad	56	3.093
		295	Según período del año, en meses	56	3.094
		296	Según número de días	56	3.095
		297	Según valor monetario promedio los ingresos percibidos con o sin comida	56	3.096-97
		298	Según hayan recibido pago en especie o no	56	3.098
		299	Según tipo y cantidad de pago en especie	56	3.098
		300	Según ingresos totales percibidos	56	3.099
6.3	Desempleo				
6.3.1	Número de miembros de las familias mayores de 10 años	301	Según hayan empleado más de una semana buscando trabajo el año anterior total	57	3.112
		302	Según relación de parentesco con jefe del hogar	57	3.001
		303	Según sexo	57	3.003
		304	Según edad	57	3.002
		305	Según número de días por meses	57	3.100-3.111
6.3.2	Número de Jefes de Hogar	306	Según hayan empleado más de una semana buscando trabajo el año anterior	57	3.112

INDICE DE VARIABLES SOCIALES PROVENIENTES DE LA ENCUESTA DE CAMPO

CODIGO	ITEM DE DATOS	CODIGO	CARACTERISTICAS DE CLASIFICACION	NUMERO DE PREGUNTA DEL CUESTIONARIO	NUMERO DE CODIGO DEL DICCIONARIO DE VARIABLES
		307	Según sexo	57	3.003
		308	Según edad	57	3.002
		309	Según número de días por meses	57	3.100-3.111
6.4	Movilidad ocupacional	310	Según si cambiaron o no de ocupación en los últimos dos años		
6.4.1	Número de miembros de las familias mayores de 10 años	311	Según ocupación anterior	59	3.114
		312	Según si piensan o no cambiar de ocupación en próximos cinco años	59	3.115
		313	Según ocupación que desearían ejercer en el futuro	59	3.117
		314	Según relación de parentesco con el jefe del hogar	59	3.001
		315	Según sexo	59	3.003
		316	Según edad	59	3.002
6.4.2	Número de Jefes de Hogar	317	Según si cambiaron o no de ocupación en últimos dos años	59	3.114
		318	Según ocupación anterior	59	3.061
		319	Según si piensan o no cambiar de ocupación en próximos cinco años		
		320	Según ocupación que desearían ejercer en el futuro	59	3.115
		321	Según sexo	59	3.003
		322	Según edad	59	3.002
6.5	Espectativa ocupacional	323	Según ocupación deseado por el jefe del hogar	58	3.113
6.5.1	Número de miembros de las familias menores de 18 años	324	Según relación de parentesco con el jefe del hogar	58	3.001
		325	Según sexo	58	3.003

INDICE DE VARIABLES SOCIALES PROVENIENTES DE LA ENCUESTA DE CAMPO

CODIGO	ITEM DE DATOS	CODIGO	CARACTERISTICAS DE CLASIFICACION	NUMERO DE PREGUNTA DEL CUESTIONARIO	NUMERO DE CODIGO DEL DICCIONARIO DE VARIABLES
		326	Según edad	58	3.002
7.0	Unidades productivas				
7.1	Acceso a la tierra				
7.1.1	Número de familias	327	Según si tuvieron o no acceso a tierra este año	61	2.201
7.2	Extensión disponible	328	Según tamaño de fincas en hectáreas o manzanas	61	4.052
7.2.1	Número de familias con fincas	329	Según el número de parcelas constitutivas de las fincas	61	
7.3	Régimen de tenencia	330	Según formas simples de tenencia por parcelas	61	4.001-51
7.3.1	Número de familias con fincas	331	Según formas simples de tenencia por finca	61	4.001-52
		332	Según formas mixtas de tenencia por parcelas	61	4.001-51
		333	Según formas mixtas de tenencia por fincas	61	4.001-52
		334	Según extensión de fincas por formas simples de tenencia	61	4.001-52
			cia		
		335	Según extensión de fincas por formas mixtas de tenencia	61	4.001-52
		336	Según tenencia a modo de propiedad con o sin título o adjudicado por Reforma Agraria	61	4.001-8
		337	Según tenencia a modo de arrendamiento en alquiler, esquilmo gratuita u otras formas	61	4.009-30
		338	Según montos monetarios de retribución por alquiler	61	4.009-18
		339	Según tenencia bajo otras formas de tenencia	61	4.031-33
		340	Según tenencia de tierras no en manos del propietario	61	4.036-50
		341	Según monto monetario de retribución percibida por alquiler	61	4.036-41

INDICE DE VARIABLES SOCIALES PROVENIENTES DE LA ENCUESTA DE CAMPO

CODIGO	ITEM DE DATOS	CODIGO	CARACTERISTICAS DE CLASIFICACION	NUMERO DE PREGUNTA DEL CUESTIONARIO	NUMERO DE CODIGO DEL DICCIONARIO DE VARIABLES
7.4	Uso de la tierra				
7.4.1	Número de fincas de las familias	342	Según extensión por tipos de usos de la tierra de la finca	62	4.054-78
		343	Según extensión por tipos de usos de la tierra por parcelas	62	4.053-77
		344	Según usos simples de fincas	62	4.053-76
		345	Según usos mixtos de fincas	62	4.053-76
		346	Según tipos de usos en tierras de labranza	62	4.053-60
		347	Según tipos de usos en tierras para pastos	62	4.053-68
		348	Según tipos de usos en tierras con bosques y montes	62	4.069-72
		349	Según tipos de usos en tierras no dedicadas a propósitos agropecuarios	62	4.075-76
8.0	Producción				
8.1	Volúmen y valor de la Producción número de fincas de las familias	350	Según tipos de cultivos temporales y permanentes	63	5.001
		351	Según épocas de siembra por meses	63	5.002
		352	Según épocas de cosecha por meses	63	5.003
		353	Según área sembrada en hectárea o manzana por cultivo	63	5.004
		354	Según área cosechada en hectáreas o manzanas por cultivo	63	5.005
		355	Según mes de siembra por cultivo	63	5.002
		356	Según mes de cosecha por cultivo	63	5.003
		357	Según volúmen de producción por cultivo	63	5.006
		358	Según unidades de producción por cultivo	63	5.007
		359	Según volúmen de producción vendida por cultivo	63	5.008

INDICE DE VARIABLES SOCIALES PROVENIENTES DE LA ENCUESTA DE CAMPO

CODIGO	ITEM DE DATOS	CODIGO	CARACTERISTICAS DE CLASIFICACION	NUMERO DE PREGUNTA DEL CUESTIONARIO	NUMERO DE CODIGO DEL DICCIONARIO DE VARIABLES
		360	Según volumen de producción vendida por precio por unidad por cultivo	63	5.009
		361	Según monto monetario total percibido por venta de cada cultivo	63	5.010
		362	Según monto total percibido por venta de todos los cultivos	64	4.085
8.2	Destino de la producción	363	Según canales de comercialización por cultivo	64	5.011-30
		364	Según cultivos comercializados por cantidad vendida	64	5.011-30
		365	Según cultivos comercializados por precio unitario percibido	64	5.011-30
		366	Según cultivos comercializados por valor total de las ventas	64	4.080-85
		367	Según valor monetario total obtenido por venta de todos los cultivos	64	4.085
		368	Según precio unitario obtenido en los cultivos por canal de comercialización	64	5.012-30
8.3	Insumo de mano de obra para la producción	369	Según utilizaron o no mano de obra contratada por cultivo	65	5.031
8.3.1	Número de fincas de las familias	370	Según tipos de actividades que requirieron mano de obra contratada por cultivo	65	5.032
		371	Según valor promedio del jornal sin comida por actividad en cada cultivo	65	5.033-42
		372	Según número de jornales totales contratados por cada actividad en cada cultivo	65	5.043-52
		373	Según número de jornales pagados por meses en cada	65	5.054-65

INDICE DE VARIABLES SOCIALES PROVENIENTES DE LA ENCUESTA DE CAMPO

CODIGO	ITEM DE DATOS	CODIGO	CARACTERISTICAS DE CLASIFICACION	NUMERO DE PREGUNTA DEL CUESTIONARIO	NUMERO DE CODIGO DEL DICCIONARIO DE VARIABLES
			actividad en cada cultivo		
		374	Según número total de jornales no pagados por actividad en cada cultivo	65	5.067-76
		375	Según número de jornales no pagados por meses en cada actividad y para cada cultivo	65	5.078-89
8.4	Insumos de la producción				
8.4.1	Número de fincas de las familias	376	Según si utilizaron o no insecticidas por cultivo	66	5.091
		377	Según costo de los insecticidas por cultivo	66	5.092
		378	Según si utilizaron o no fungicidas por cultivo	66	5.091
		379	Según costo de los fungicidas por cultivo	66	5.092
		380	Según si utilizaron o no herbicidas u otros venenos por cultivo	66	5.091
			Según costo de herbicidas u otros venenos por cultivo	66	5.092
		382	Según si utilizaron o no abono y demás fertilizantes por cultivo	66	5.094
		383	Según costos de abono, demás fertilizantes por cultivo	66	5.095
		384	Según si utilizaron semillas y/o matas mejoradas por cultivo	66	5.097
			Según costo de semillas y/o matas mejoradas por cultivo	66	5.098
		386	Según si utilizaron o no riego por cultivo	66	5.097
		387	Según tipo de riego por cultivo	66	5.097
		388	Según costo del riego por cultivo	66	5.098
		389	Según si utilizaron o no empaque por cultivo	66	5.100
		390	Según costo del empaque por cultivo	66	5.101
		391	Según si utilizaron o no secado por cultivo	66	5.100

INDICE DE VARIABLES SOCIALES PROVENIENTES DE LA ENCUESTA DE CAMPO

CODIGO	ITEM DE DATOS	CODIGO	CARACTERISTICAS DE CLASIFICACION	NUMERO DE PREGUNTA DEL CUESTIONARIO	NUMERO DE CODIGO DEL DICCIONARIO DE VARIABLES
		392	Según costo del secado por cultivo	66	5.101
		393	Según si utilizaron o no almacenamiento o bodega por cultivo	66	5.100
		394	Según costo de almacenamiento o bodega por cultivo	66	5.101
		395	Según si utilizamos o no maquinaria y equipos por cultivo	66	5.103
			vo		
		396	Según tipo de maquinaria y equipo por cultivo	66	5.103
		397	Según costo de maquinaria y equipo por cultivo	66	5.104
		398	Según si utilizaron o no tractores por cultivo	66	5.106
		400	Según si utilizaron o no transporte por cultivo	66	5.106
		401	Según tipo de transporte utilizado por cultivo	66	5.106
		402	Según costo del transporte utilizado por cultivo	66	5.107
			Según si utilizo o no otro tipo de insumos		
8.5	Actitud ante los insumos para la producción				
8.5.1	Número de jefes del hogar con fincas	403	Según si estuvieron o no satisfechos con los insumos utilizados este año por insumo	67	4.037-101
		404	Según si han utilizado o no antes insumos por tipo	67	4.102-116
		405	Según razones manifestadas por estar o no satisfechos con los insumos utilizados este año por tipo de insumos	67	4.117-131
		406	Según razones manifestadas por no haber utilizado los insumos por tipo.		
		407	Según razones por no haber utilizado mano de obra con tratada por cultivo	65	5.090
8.6	Uso del crédito				
8.6.1	Número de jefes de hogar con fincas	408	Según utilizaron o no crédito este año.	68	4.132



INDICE DE VARIABLES SOCIALES PROVENIENTES DE LA ENCUESTA DE CAMPO

CODIGO	ITEM DE DATOS	CODIGO	CARACTERISTICAS DE CLASIFICACION	NUMERO DE PREGUNTA DEL CUESTIONARIO	NUMERO DE CODIGO DEL DICCIONARIO DE VARIABLES
		409	Según fuente de crédito utilizada	68	4.133
		410	Según propósito o fin para el cual se solicitó por fuente	68	4.134-140
		411	Según monto del crédito por fuente	68	4.141-147
		412	Según plazo en años por fuente	68	4.148-154
		413	Según interés anual por fuente	68	4.155-161
		414	Según si fue o no oportuno por fuente	68	4.162-168
		415	Según si fue o no suficiente por fuente	68	4.169-175
		416	Según razones de porque no utilizó crédito	68	4.176
		417	Según si hubo o no utilizado crédito para las actividades agropecuarias en años anteriores por fuente	68	4.177-4.180
8.7	Uso de asistencia técnica				
8.7.1	Número de jefes de hogar con fincas	418	Según si recibió o no asistencia técnica el año anterior	69	4.181
		419	Según fuente de asistencia técnica percibida	69	4.182
		420	Según a que propósito fue dirigida la asistencia técnica por fuente	69	4.183-187
		421	Según si consideran o no que los consejos o asistencia fuera provechosa por fuente de asistencia	69	4.188-192
		422	Según si pudieran o no aplicar las recomendaciones brindadas por la asistencia por fuente de asistencia técnica	69	4.193-197
		423	Según si estaría o no interesado en recibir asistencia técnica	69	4.198
		424	Según razones dadas por no haber recibido asistencia	69	4.100-200

INDICE DE VARIABLES SOCIALES PROVENIENTES DE LA ENCUESTA DE CAMPO

CODIGO	ITEM DE DATOS	CODIGO	CARACTERISTICAS DE CLASIFICACION	NUMERO DE PREGUNTA DEL CUESTIONARIO	NUMERO DE CODIGO DEL DICCIONARIO DE VARIABLES
9.0	Percepción del nivel de vida	425	técnica este año Según consideran si sus ingresos aumentaron este año frente al año anterior o no	60	2.197
9.1	Actitud ante ingresos percibidos				
9.1.1	Número de jefes de hogar	426	Según consideren si sus ingresos percibidos de sus actividades agropecuarias extraprediales fueron o no satisfactorias	60	2.198
		427	Según consideren o no estar satisfechos con los ingresos percibidos por sus actividades no relacionadas con las tareas o producción agropecuaria	60	2.199
		428	Según consideren que su situación familiar de bienestar esta este año por encima, igual o inferior que las de sus vecinos	60	2.200
9.2	Actitud ante la producción				
9.2.1	Número de jefes de hogar con fincas	429	Según si estuvo o no satisfecho con la producción de su finca este año por cultivo	70	5.109
		430	Según razones de porque estuvo o no satisfecho por	70	5.110
		431	Según si estuvo o no satisfecho con los ingresos generados por la producción de su finca por cultivo	70	5.111
		432	Según razones por estar o no satisfechos con sus ingresos provenientes de la producción de su finca por cultivos	70	5.112





## **A N E X O 3**

**ENCUESTA DE CAMPO DE LAS**

**VARIABLES SOCIALES**



ENCUESTA SOCIO-ECONOMICA A FAMILIAS RURALES

Nº CUESTIONARIO

NOMBRE DE LA INSTITUCION \_\_\_\_\_

AREA \_\_\_\_\_ REGION \_\_\_\_\_ PAIS \_\_\_\_\_

A. DIRECCION DEL ENTREVISTADO

Departamento \_\_\_\_\_ Municipio \_\_\_\_\_ Cantón \_\_\_\_\_

Dirección \_\_\_\_\_

Otras señas \_\_\_\_\_

B. IDENTIFICACION MUESTRAL

REGION	SEGMENTO	Nº DEL HOGAR	SEMANA	PERIODO	FECHA DE LA ENTREVISTA
<input type="text"/>	<input type="text"/>	<input type="text"/>	<input type="text"/>	<input type="text"/>	<input type="text"/>

C. UBICACION DE LA FINCA

\_\_\_\_\_  
\_\_\_\_\_  
\_\_\_\_\_

1. Habita lugar urbano \_\_\_\_\_ rural \_\_\_\_\_  
Habita la propia finca. SI \_\_\_\_\_ NO \_\_\_\_\_  
Habita en lugar poblado \_\_\_\_\_ lugar despoblado \_\_\_\_\_  
Número de viviendas del lugar poblado \_\_\_\_\_  
Sexo del entrevistado, Jefe del Hogar. M \_\_\_\_\_ F \_\_\_\_\_

2. Nombre del entrevistado \_\_\_\_\_

Nombre del jefe del hogar \_\_\_\_\_

3. Nombre del encuestador \_\_\_\_\_

Nombre del supervisor \_\_\_\_\_

4. Observaciones de visitas \_\_\_\_\_

Observaciones de supervisión \_\_\_\_\_

Observaciones de crítica \_\_\_\_\_





POBLACION

CODIGO

1. Qué edad tiene usted? \_\_\_\_\_ 101
2. Cuantas personas viven actualmente en su casa, incluyendo su propia familia, familiares, amigos, empleados y otros, su relación o parentesco con ellos, sus edades, sexo y tipo de residencia? Señale si contribuyen o no al sustento de la familia.

Personas que habitan la casa según relación o parentesco con el jefe del hogar	Edad	Sexo	Tipo de residencia			Contribuyen al sustento familiar		
			Perma-nente	Tempo-ral	Ocasio-nal	NO		
			1	2	3	siempre 1	a ve-ces 2	3
1								
2								
3								
4								
5								
6								
7								
8								
9								
10								
11								
12								
13								
14								
Otros especificar								
15								
16								

3. Señale si han nacido uno o más niños en su familia este año, su peso al nacer y la edad de la madre.

3006	3007	3008
Niños nacidos	Peso al nacer	Edad de la madre

CODIGO

4. Cuántos años tiene usted de residir en ese lugar? \_\_\_\_\_ 102

5. Durante los últimos dos años, se ha ausentado o ido definitivamente algún miembro de su familia?

SI \_\_\_\_\_ NO \_\_\_\_\_ 2005

(Si respondió sí, aplicar la siguiente pregunta)

6. Señale la relación de parentesco, edad, sexo y número de meses desde que se fue, y lugar (Municipios)

Relación de parentesco	Edad	Sexo	Número de meses	Lugar donde se fue	
				Urbano	Rural
3009	3013	3017	3021	3025	3029
3010	3014	3018	3022	3026	3030
3011	3015	3019	3023	3027	3031
3012	3016	3020	3024	3028	3032

7. Piensa usted irse definitivamente de este lugar en los próximos cinco años?

SI \_\_\_\_\_ 1 No \_\_\_\_\_ 2 No sabe \_\_\_\_\_ 3

(En caso de que respondió sí, o no sabe, aplicar la siguiente pregunta)

8. A dónde piensa o le gustaría irse, según orden de preferencia?

Nombre del Lugar (Municipios)	Ese lugar es:		
	Urbano	Rural	
104	1	2	108
105			109
106			110
107			111

PARTICIPACION SOCIAL

9. Sabe usted si existe alguna organización, asociación, cooperativa o grupo de alguna clase en esta localidad?

CODIGO

Si  1 No  2 No sabe  3 112

10. En caso afirmativo en pregunta 9: cuáles de las siguientes conoce y en cuales participa usted o algún miembro de su familia, número de reuniones y actividades. \_\_\_\_\_ 2017

Nombre del grupo más importante a que usted o miembros de su familia pertenecen.

2006 Tipo de asociación o cooperativa	Exis- ten	Pertenece: especificar quién	Especifi- que nombre de asocia- ción a que pertenece	Número de reuniones en que ha participa- do en tres meses	Señale tipo de activida- des en que ha partici- pado en últimos tres meses
1 Club de agricultores	2007	3033	3043	2018	2028
2 Cooperativa agrícola	2008	3034	3044	2019	2029
3 Otras cooperativas	2009	3035	3045	2020	2030
4 Sindicatos	2010	3036	3046	2021	2031
5 Asociaciones de padres de familia	2011	3037	3047	2022	2032
6 Juntas comunitarias	2012	3038	3048	2023	2033
7 Acción católica rural	2013	3039	3049	2024	2034
8 Otros grupos religiosos	2014	3040	3050	2025	2035
9 Patronato escolar	2015	3041	3051	2026	2036
10 Otros tipos de grupos a (especificar)	2016	3042	3052	2027	2037

11. Usted personalmente ha tenido experiencias satisfactorias en las acciones y actividades en que ha participado con su grupo, asociación o cooperativa?

Si  1 No  2 No sabe  3 113

12. En caso afirmativo en 11: qué tipo de experiencia satisfactoria tuvo y en qué grupo o asociaciones?

CODIGO

Tipo de asociación especificar	Experiencias satisfactorias especificar
114	118
115	119
116	120
117	121

13. Ha participado usted o algún miembro de su familia en asociaciones, grupos o cooperativas en el pasado y en las cuales ahora no está activo?

2038    Sí  1    No  2    No se recuerda o no está seguro  3

14. En caso afirmativo en 13: en qué tipo de asociación, grupo o cooperativa participa usted o algún miembro de su familia, y por qué razón o razones no está activo hoy en día?

Tipo de asociación, grupo o cooperativa: especificar	Razones por las cuales no están activos hoy en día
2039	2043
2040	2044
2041	2045
2042	2046

15. A usted personalmente le gustaría pertenecer a un grupo, asociación o cooperativa?

122    Sí  1    No  2    No sabe o no está seguro  3

16. En caso afirmativo en 15: a qué tipo o tipos de grupos, asociaciones o cooperativas le gustaría pertenecer y por qué?

Tipo de grupo, asociación o cooperativa	Razones por las que le gustaría pertenecer
123	127
124	128
125	129
126	130

17. Muchas veces en una comunidad como esta los grupos, asociaciones o cooperativas no existen o no trabajan bien como es debido porque no se conocen a las personas que las podrían dirigir bien y qué tipos de grupos en esta comunidad?

131 Sí  1 No  2 No está seguro  3

18. En caso afirmativo en 17: Cuántas personas conoce usted que podrían dirigir bien y que tipos de grupos en esta comunidad?

Número de personas	Tipo de grupos, asociaciones o cooperativas: especificar
132	136
133	137
134	138
135	139

19. En los últimos tres meses, ha asistido usted a reuniones sociales?

Sí  1 No  2 140

20. En caso afirmativo en 19: a qué tipo de reuniones sociales y cuántas veces asistió usted?

Tipo de reuniones	Número de veces
141	145
142	146
143	147
144	148

21. En los últimos tres meses ha asistido usted a algún tipo de servicio o reunión religiosa y cuántas veces?

Sí  1 No  2 149

Tipo de servicio o reunión religiosa	Número de veces
150	154
151	155
152	156
153	157

22. Desearía usted o algún miembro de su familia participar en un programa de educación rural para este próximo año y a qué tipo de programa?

CODIGO

2047 Si  1 No  2 No sabe o no está seguro  3

2048 Especificar tipo de programa \_\_\_\_\_  
\_\_\_\_\_  
\_\_\_\_\_

23. Estaría usted o algún miembro de su familia dispuesto a trabajar junto a sus vecinos en su tiempo libre para remediar algún problema o necesidad de su comunidad este próximo año y en qué tipo de problema o necesidad de su comunidad?

2049 Si  1 No  2 No sabe o no está seguro  3

Especificar en qué tipo o tipos de problema, necesidad o actividad de su comunidad, por orden de prioridad:

2050 \_\_\_\_\_

2051 \_\_\_\_\_

2052 \_\_\_\_\_

2053 \_\_\_\_\_

24. La decisión que usted toma sobre qué debe de cultivar o criar de animales en su finca, la debe tomar:

158 Sólo por usted  1 Usted y por su esposa  2  
Por usted, su esposa y sus hijos mayores  3 Por toda su familia  4

25. Acudió usted este año a alguien o a algún medio para recibir consejos sobre las cuestiones de los cultivos que sembró o la cría de animales este año y a que medio o persona?

159 Si  1 No  2 No recuerda o no sabe o no está seguro  3

160 Especificar a quién o a qué medios, folletos, programas radiales, etc., consulta usted con más frecuencia.

Técnico extensionista  1 Folletos Agropecuarios  5

Vecino o amigos  2 Programas de radio  6

Vendedor de productos agropecuarios  3 Programas de televisión  7

Agente del Banco  4 Otros, especificar  8

EDUCACION

26. Podría señalarnos si usted y los miembros de su familia saben leer y escribir, asisten a la escuela y qué grado de enseñanza han alcanzado ustedes?

CODIGO

	3001	3002	3003	3053	3054						3055									
Miembros de la familia que habitan la casa según relación de parentesco con jefe del hogar, incluido el jefe del hogar	Edad	Sexo	Sabe leer	Sabe escribir	Asistencia a la escuela o grado de enseñanza alcanzado															
					SI Grado en que está						NO Grado alcanzado									
					P	1	S	2	U	3	P	1	S	2	U	3				

27. Participa usted o algún miembro de su familia mayor de 18 años en algún programa educativo?

2054      SI \_\_\_\_\_  1      No \_\_\_\_\_  2

28. En caso de (sí) en 27, preguntar: señale la edad, sexo, y tipo de programa, a que participan los miembros mayores de 18 años de su familia, como si están o no ustedes satisfechos con esos programas y por qué razón? CODIGO

3001	3002	3003	3056	3057		3058
Jefe del hogar y mayores de 18 años según parentesco	Edad	Sexo	Tipo de programa educativo	Están ustedes satisfechos ?		
				SI	NO	Por qué razones?
				1	2	

29. En caso negativo en 27, preguntar: señale por qué usted y los miembros mayores de 18 años de su familia no participan en los programas educativos?

3001	3059
Jefe del hogar y miembros de la familia mayores de 18 años según parentesco con jefe del hogar.	Razones por las cuales no participa en programas educativos

30. Desearía usted participar en algún tipo de programa educativo y de qué tipo o sabe qué área de interés, este próximo año?

Sí  1 No  2 No sabe  3 161

162 Qué tipo de programa \_\_\_\_\_

31. Acostumbra usted enviar sus hijos entre 6 y 18 años a la escuela?

Sí  1 No  2 Sólo algunos  3 163



32. En caso de haber señalado no, o sólo algunos, en 31, preguntar: qué razones tiene usted para no enviar a algunos o a todos sus hijos menores entre 18 y 6 años?

CODIGO

3002	3003	
Hijos menores de 18 años EDAD	Sexo	Razones para no enviarlos a la escuela
		164
		165
		166
		167
		168

33. En caso de haber señalado sí o algunos en 31, preguntar: está usted y su familia satisfechos con los servicios educativos que atienden a los miembros de su familia menores entre 18 y 6 años, y cuántos minutos aproximadamente les toma a ellos para llegar a su escuela?

Escuela especificar	Están satisfechos con esos servicios educativos			Tiempo para llegar a la escuela	Medio de transporte habitualmente utilizado
	SI	NO	Por qué razones		
2055	2061	2067		2073	2079
2056	2062	2068		2074	2080
2057	2063	2069		2075	2081
2058	2064	2070		2076	2082
2059	2065	2071		2077	2083
2060	2066	2072		2078	2084

34. En su hogar, usted o algún miembro de su familia:

- 2085 a) Escucha regularmente la radio? Sí  1 No  2
- 2086 b) Leen regularmente el periódico o un semanario u otra publicación? Sí  1 No  2
- 2087 c) Ven regularmente la televisión? Sí  1 No  2
- 2088 d) Van una o más veces al mes al cine? Sí  1 No  2

SALUD

35. Durante este año han fallecido miembros de su familia que habitaban en esta casa con usted?

CODIGO

2089 SI  1 No  2

En caso afirmativo preguntar:

Relación de parentesco	Edad	Sexo	Causa de la muerte	
			Accidental 1	Enfermedad 2
2090	2094	2098	2102	
2091	2095	2099	2103	
2092	2096	2100	2104	
2093	2097	2101	2105	

36. Durante los últimos 3 meses, usted o miembros de su familia han padecido de alguna enfermedad que hubiera requerido atención médica?

2106 SI  1 No  2

En caso afirmativo preguntar:

3001	3002	3003	3060		
Relación de parentesco	Edad	Sexo	Recibió atención médica		
			SI 1	NO	2

37. Durante este año usted o miembros de su familia han padecido de enfermedades que le hayan causado preocupaciones y molestias serias?

2107 SI  1 No  2 En caso afirmativo preguntar:

Tipo de enfermedades o molestias serias	En qué meses del año y por cuánto tiempo	
	Mes del año	Período de tiempo
	2108	2112
2109	2113	2117
2110	2114	2118
2111	2115	2119

38. Durante la semana pasada, con qué frecuencia se comió en su familia los siguientes alimentos?

CODIGO

2120					
ALIMENTOS	Diario	Más de 4 veces	Entre 2 y 4 veces	Menos de 2 veces	Nunca
	1	2	3	4	5
Carne de res o cerdo					2122
Pescado					2123
Aves de corral (Pollo, pato, etc.)					2124
Carne de animales de caza					2125
Cuajadas Leche, queso, etc.					2126
Verduras y vegetales					2127
Frutas					2128
Frijoles					2129
Arroz					2130
Pan					2131
Tortillas					2132
Plátano					2133
Papas					2134
Café					2135
Tibio					2136
Pozol					2137
Los niños menores de 10 años consumieron leche 2121					
OTROS (especificar)					2138
					2139
					2140
					2141

39. Cree usted que este año su familia ha comido más y mejores alimentos que el año pasado? 2142

CODIGO

- Sí, ha comido más y/o mejores.  1
- No, ha comido menos y/o peor.  2
- Igual que el año pasado.  3
- No sabe (no puede apreciar)  4

40. Durante este año usted o su familia han hecho uso o han acudido regularmente a los servicios de salud?

Sí  1 No  2 2143

En caso afirmativo en 40, preguntar:

Si frecuentaron los siguientes servicios:

- 2144 Medicina preventiva: Pública  1 Privada  2 2145
- Servicio materno infantil: Público  1 Privado  2 2146
- Servicio control natal Público  1 Privado  2 2147
- Dispensario Médico: Público  1 Privado  2 2148
- 2149 Curandero Sí  1 No  2

En caso negativo en 40, preguntar: por qué razones no usan o acuden en su familia a los servicios de salud. Especificar:

2150 \_\_\_\_\_

2151 \_\_\_\_\_

41. Las mujeres de su familia practican el control de la natalidad?

2152 Sí  1 No  2

En caso afirmativo, preguntar: qué método o práctica utilizan? Especificar

2153 \_\_\_\_\_

2154 \_\_\_\_\_

42. Aproximadamente qué tiempo se requiere desde su vivienda para llegar al centro de salud o dispensario más cercano?

Tiempo requerido	Medio de transporte habitual
2155	2158
2156	2159
2157	2160

43. Aproximadamente qué tiempo se requiere desde su vivienda para llegar a la fuente de agua potable que usted y su familia utilizan regularmente y de qué tipo de fuente disponen?

CODIGO

Tipo de fuente	Tiempo requerido para ir y regresar	Medio de transporte habitual
2161	2164	2167
2162	2165	2168
2163	2166	2169

VIVIENDA

CODIGO

44. Su vivienda la ocupa usted tanto que:

2170 Propietario  1 Inquilino  2 Monto de alquiler  2171  
 Otra forma especificar  3  4  5

45. Usted se encuentra satisfecho con las condiciones actuales de su vivienda, ha hecho mejoras este año o piensa hacerle mejoras este año proximo y que tipo de mejoras?

169 Está satisfecho  1 No está satisfecho  2  
 Hizo mejoras este año pasado?  1  2 Planea hacerle mejoras este año proximo? Si  1 No  2  
 Especificar tipos de mejoras  171  175  
 172  176  
 173  177

46. Señale cuántas habitaciones para dormitorio en uso tiene su vivienda?  
2172 \_\_\_\_\_.

47. Participa usted y su familia en algún programa público o privado para  
2173 financiar, construir o mejorar su vivienda? Si  1 No  2  
 En caso negativo, explique las razones de porqué no participa: \_\_\_\_\_  
 2174 \_\_\_\_\_  
 2175 \_\_\_\_\_  
 2176 \_\_\_\_\_

48. Si el año próximo se inicia en su comunidad un programa para mejorar o construir vivienda participaría usted, aportaría tiempo de trabajo suyo para ese programa, le ayudaría usted a sus vecinos para que construyan sus casas?

178 Participaría? Si  1 No  2 Aportaría de su tiempo?  
 179 Si  1 No  2  
 180 Le ayudaría a sus vecinos a construir sus casas? Si  1 No  2

INFRAESTRUCTURA SOCIAL

CODIGO

49. Señale si existen y si usted participa en los siguientes servicios públicos o privados de su comunidad?

2177

SERVICIOS	Existen		Participa usted	
	SI 1	NO 2	SI 1	NO 1
a) Servicio de agua potable	21	78	21	81
b) Servicio de alcantarillado	21	79	21	82
c) Servicio de electricidad	21	80	21	83

En caso de que existan estos servicios en esa comunidad y respondió que no participa, explicar razones por las cuales no participa en ellos?

2177

SERVICIOS	RAZONES PARA NO PARTICIPAR
a) Servicio de agua potable	2184
b) Servicio de alcantarillado	2185
c) Servicios de electricidad	2186

50. Cuenta su vivienda con alguna instalación, inodoro, letrina u otro sistema de eliminación de excretas?

2187 SI  1 No  2

2188 En caso afirmativo, señale qué tipo de sistema o instalación tiene o de que dispone: \_\_\_\_\_

En caso negativo, explique las razones de por qué no usa, o no cuenta con una instalación, inodoro, letrina o sistema de eliminación de excretas.

2189 \_\_\_\_\_

2190 \_\_\_\_\_

2191 \_\_\_\_\_

51. Utiliza usted transportaciones? SI  1 No  2 181

182 a) En caso afirmativo especificar tipo de medio más utilizado \_\_\_\_\_

183 \_\_\_\_\_ Con qué frecuencia semanal lo utiliza: \_\_\_\_\_

184 b) En caso negativo, especificar las razones por las cuales no utiliza transportación? \_\_\_\_\_

\_\_\_\_\_







55. Ha trabajado usted o miembros mayores de 10 años de su familia como trabajadores ocasionales o jornaleros remunerados, este año?

CODIGO

2194

SI  1

NO  2

En caso afirmativo señale:

Los miembros de su familia y usted, el tipo de tarea, los meses del año, número de días y los ingresos percibidos.

Jefe de familia miembros del hogar mayores de 10 años	Edad	Sexo	E	F	M	A	M	J	J	A	S	O	N	D	Total	Valor promedio de los jornales con com sin com	Recibió pago en especial			
																	SI	NO		
																		1	2	

3001 3002 3003 3077 3078 3079 3080 3081 3082 3083 3084 3085 3086 3087 3088 3089 3090 3091 3092







60. ¿Puede darnos su opinión sobre como considera usted los ingresos que usted y su familia obtuvieron este año?

2197 A. Los ingresos obtenidos por usted y su familia aumentaron este año frente al año anterior?

SI _____	1
NO _____	2
NO SABE _____	3

2198 B. Está usted satisfecho con los ingresos percibidos por usted y su familia este año por concepto de las remuneraciones de las actividades extraprediales por cuenta de otros relativos a trabajos agropecuarios?

SI _____	1
NO _____	2
NO SABE _____	3

2199 C. Está usted satisfecho con los ingresos percibidos por usted y su familia por concepto de las ganancias o remuneraciones de sus actividades no relacionadas con la producción agropecuaria?

SI _____	1
NO _____	2
NO SABE _____	3

2200 D. Considera usted que la situación de bienestar de su familia está este año,

por encima _____	1
igual _____	2
o inferior _____	3

que la de sus vecinos?

61. Tuvo su familia y, o usted acceso a tierra de cultivo o para actividades pecuarias u otras para trabajarla por cuenta propia, este año?

SI  1

NO  2

2201

En caso afirmativo señalar lo siguiente. En caso negativo concluir aquí a propósito de tenencia de la entrevista FIN finca

TENENCIA	NUMERO DE PARCELAS	EXTENSION
A. Qué extensión de terreno posee propio o tiene propio o tiene a modo de propio? Incluya extensión arrendada a otros, cedidas o ocupadas por otras personas sin su consentimiento.		
a. con título de propiedad	4001	4005
b. sin título de propiedad	4002	4006
c. adjudicado por Reforma Agraria	4003	4007
d. Total	4004	4008
B. Qué extensión de terreno dispone temporalmente en forma de arrendamiento?		
a. En alquiler:		
4009 Monto 4010 Unidad	4011	4012
4013 Monto 4014 Unidad	4015	4016
4017 Monto 4018 Unidad	4019	4020
b. En esquilmo: 4021	4022	4023
Especificar trato		
c. Gratuitamente con consentimiento del dueño	4024	4025
d. Otras formas		
especificar 4026	4027	4028
e. Total	4029	4030
C. Qué extensión de terreno bajo otras formas de tenencia	4032	4033
especificar 4031		
D. SUMA DE TOTALES A+B+C	4034	4035
E. Qué extensión de terreno posee a modo de propietario y está en manos de otros?		
a. Dado en arriendo:		
4036 Monto 4037 Unidad	4038	4039
4040 Monto 4041 Unidad	4042	4043
b. Ocupada por precarista	4044	4045
c. En otras formas de tenencia		
especificar 4046	4047	4048
d. Total	4049	4050
F. Extensión total de la finca (D-E)	4051	4052

62. ¿Las tierras que usted y/o su familia tuvieron acceso como finca este año, a qué tipo de usos las dedicó, indique las parcelas y su extensión y el uso correspondiente?

CODIGO

USO DE LA TIERRA (Todos los datos se refieren al día de la entrevista)			CODIGO
USO	Parcelas	Extensión	
<b>A. TIERRAS DE LABRANZA</b>			
1. Cultivos anuales, transitorios, temporales (excepto huertas comerciales y caseras y cultivos de invernadero)	4053	4054	
2. Huertas comerciales y caseras y cultivos de invernadero	4055	4056	
3. Tierras de descanso (rastrajo, barbecho)	4057	4058	
4. Toda otra clase de tierras de labranza...	4059	4060	
5. Cultivos permanentes.....	4061	4062	
<b>B. PASTOS</b>			
1. Pastos cultivados o mejorados para corte	4063	4064	
2. Pastos cultivados o mejorados no para corte	4065	4066	
3. Potreros	4067	4068	
<b>C. BOSQUES Y MONTES</b>			
1. En explotación (para sacar madera)	4069	4070	
2. No en explotación	4071	4072	
3. Charrales y tacotales.....	4073	4074	
4. Toda otra clase de tierras de uso no agropecuario	4075	4076	
<b>D. EXTENSION TOTAL DE LA FINCA</b> (suma de preg. A.+B.+C. (Igual a preg. 61 de REGIMEN DE TENENCIA)			
	4077	4078	





64. Señale la cantidad vendida, precios unitarios y valor de las ventas por cultivo según los canales de comercialización que usted utilizó este año para vender los cultivos de su finca

CULTIVOS TEMPORALES Y PERMANENTES

CULTIVOS	MAYORISTAS			PROCESADORAS			COOPERATIVAS			INTERMEDIARIOS			PRESTAMISTAS			OTROS			TOTAL			
	Cant. Vend.	Precio Unidad	Valor Venta	Cant. Vend.	Precio Unidad	Valor Venta	Cant. Vend.	Precio Unidad	Valor Venta	Cant. Vend.	Precio Unidad	Valor Venta	Cant. Vend.	Precio Unidad	Valor Venta	Cant. Vend.	Precio Unidad	Valor Venta	Cant. Vend.	Valor Venta		
1																						
2																						
3																						
4																						
5																						
6																						
7																						
8																						
9																						
10																						
11																						
12																						
TOTAL			4079			4080			4081			4082			4083			4084			4085	

CODIGO

65. Podría señalarnos los requerimientos de mano de obra, pagada y no pagada, familiar u otra que ocupó en cada actividad, y para cada cultivo por separado, según el orden de cultivos ya indicado. Cultivo N° \_\_\_\_\_

MANO DE OBRA														
Utilizó usted jornales pagados en la realización de esta cosecha?														
5031	SI	<input type="checkbox"/>	NO	<input checked="" type="checkbox"/>										
En caso afirmativo señalar:														
ACTIVIDAD 5032	Valor Prom. del Jornal	Jornales totales p. actividad	Jornales pagados por mes											
			E 1	F 2	M 3	A 4	M 5	J 6	J 7	A 8	S 9	O 10	N 11	D 12
1. Preparar terreno para siembra	5033	5043												
2. Sembrar	5034	5044												
3. Aplicar fertilizante	5035	5045												
4. Aplicar pest.	5036	5046												
5. Aplicar riego (agua)	5037	5047												
6. Desyerbar	5038	5048												
7. Aporrear	5039	5049												
8. Podar	5040	5050												
9. Cosecha y acarreo interno	5041	5051												
10. Aporreo, desgrane y almacenamiento	5042	5052	5054	5055	5056	5057	5058	5059	5060	5061	5062	5063	5064	5065
TOTALES		5053												

ACTIVIDADES 5066	Jornales totales para la actividad	E 1	F 2	Jornales no pagados por mes											
				M 3	A 4	M 5	J 6	J 7	A 8	S 9	O 10	M 11	D 12		
1. Preparar terreno para siembra	5067														
2. Sembrar	5068														
3. Aplicar fertilizantes	5069														
4. Aplicar pestic.	5070														
5. Aplicar riego	5071														
6. Desyerbar	5072														
7. Aporrear	5073														
8. Podar	5074														
9. Cosecha y acarreo interno	5075														
10. Aporreo, desgrane, secado y almacenamiento	5076	5078	5079	5080	5081	5082	5083	5084	5085	5086	5087	5088	5089		
TOTALES	5077														

5090 En caso negativo señale porque no utilizó mano de obra pagada en la realización de esta cosecha \_\_\_\_\_



67. Para cada uno de los insumos señalados en la pregunta 66, indiquenos si las utilizó o no, si estuvo o no satisfecho con sus rendimientos y justifique su opinión exponiendo sus razones.

INSUMOS 4086	Los utilizó en este año				RAZONES DE PORQUE
	Sí		No		
	Satisfecho 1	No satisfecho 2	Utilizados an- tes 1	No utilizados antes 2	
Insecticidas	4087		4102		4117
Fungicidas	4088		4103		4118
Herbicidas	4089		4104		4119
Abonos	4090		4105		4120
Otros fertilizantes	4091		4106		4121
Semillas mejoradas	4092		4107		4122
Riego	4093		4108		4123
Empaque	4094		4109		4124
Secado	4095		4110		4125
Almacenamiento	4096		4111		4126
Maquinaria	4097		4112		4127
Otro tipo de equipo	4098		4113		4128
Tractores	4099		4114		4129
Transporte	4100		4115		4130
Otro tipo de insumos "especifique"	4101		4116		4131

CODIGO

68. Utilizó usted crédito este año? SI  1 NO  2 4132

En caso afirmativo especificar las características de los créditos utilizados por usted.

							CODIGO
4133 Fuentes de Crédito	Propósito o fin para el cual solicitó el crédito	Monto	Plazo en años	Interés anual	Fue oportuno SI 1 o No 2	Fue suficiente SI 1 o No 2	
Banco	4134	4141	4148	4155	4162	4169	
Financiera	4135	4142	4149	4156	4163	4170	
Cooperativa	4136	4143	4150	4157	4164	4171	
Intermedia- rio	4137	4144	4151	4158	4165	4172	
Prestamista	4138	4145	4152	4159	4166	4173	
Familiares o amigos	4139	4146	4153	4160	4167	4174	
Otros	4140	4147	4154	4161	4168	4175	

4176 En caso negativo, indique porqué no utilizó crédito: \_\_\_\_\_

4177 Ha utilizado usted crédito para sus actividades agropecuarias en años anteriores

Si  1 No  2 En caso afirmativo señale la fuente: 4178 \_\_\_\_\_  
 4179 \_\_\_\_\_  
 4180 \_\_\_\_\_

ASISTENCIA TECNICA

69. Recibió usted asistencia técnica durante este año agrícola pasado.

4181 SI  1 NO  2

En caso afirmativo, especificar los requerimientos del siguiente cuadro:

Especificar fuentes de asistencia técnica 4182	A qué fin o propósito fue dirigida la asistencia técnica que recibió	Considera que le fueron provechosos los consejos		En caso de que usted estuvo de acuerdo con consejos, pudo seguir las recomendaciones que le dieron en la asistencia técnica		CODIGO
		SI <sub>1</sub>	NO <sub>2</sub>	SI <sub>1</sub>	NO <sub>2</sub>	
1	4183		4188		4193	
2	4184		4189		4194	
3	4185		4190		4195	
4	4186		4191		4196	
5	4187		4192		4197	

En caso negativo, digamos si estuviera interesado en recibir asistencia técnica

4198 SI  1 NO  2 NO SABE  3

Explique porqué razones no recibió asistencia técnica este año en su opinión?

4199 \_\_\_\_\_

4200 \_\_\_\_\_

70. Puede usted señalarlos, si estuvo usted satisfecho o no con la producción y los ingresos percibidos de los cultivos su finca de este año y explique sus razones, señalando cada cosecha por separado y cada cultivo asociado o intercambiado por separado.

CULTIVO	5109		5110		5111		5112		5113		5114	
	Estuvo usted satisfecho con la producción de su cultivo este año.		Razones de Porqué		Estuvo usted satisfecho con los ingresos que le produjo su cultivo este año.		Por qué motivos		Tuvo usted en su finca problemas que afectaron su producción este año.		Por qué motivos	
	SI	NO	1	2	SI	NO	1	2	SI	NO	1	2
1.												
2.												
3.												
4.												
5.												
6.												
7.												
8.												
9.												
10.												
11.												
12.												

COOIGO



# **A N E X O 4**

**DICCIONARIO DE VARIABLES SOCIALES**

**PROVENIENTES DE LA ENCUESTA**

**DE CAMPO**



DICCIONARIO DE VARIABLES SOCIALES PROVENIENTES DE LA ENCUESTA DE CAMPO

Archivo #2.1

CODIGO ITEM DE DATOS	CODIGO DICCIONARIO DE VARIABLES	NOMBRE DE LA VARIABLE	DEFINICION DE LA VARIABLE	CATEGORIA DE RANGO DE LA VARIABLE	UNIDAD DE CATEGORIA DE RANGO	NUMERO DE COLUMNAS NECESARIAS PARA REGISTRO
1.3	1.01	Edad del Jefe de Hogar	Número de años enteros cumplidos de vida	0-99	años	2.0
1.9	1.02	Tiempo de Residencia	Número de años enteros cumplidos de vivir en forma continua en lugar de Residencia	0-99	años	2.0
	1.03	Expectativa de Emigración	Inteniones con respecto a cambiar de lugar de	0-3	opción	1.0
		Residencia en próximos cinco años				
	1.04	Lugar de preferencia para emigrar	Nombre del municipio donde se encuentra el lugar donde le gustaría dirigirse en caso de Emigración según orden de preferencia	0-999	Municipio	3.0
		(a)				
	1.05	IDEM (B)	IDEM	0-999	Municipio	3.0
	1.06	IDEM (C)	IDEM	0-999	Municipio	3.0
	1.07	IDEM (D)	IDEM	0-999	Municipio	3.0
	1.08	Región urbana o rural del lugar de Emigración de preferencia (a)	Ubicación del lugar de preferencia de emigración en área geográficas urbanas o rurales del municipio según definición censal	0-2	Opción	1.0
	1.09	IDEM (B)	IDEM	0-2	Opción	1.0
	1.10	IDEM (C)	IDEM	0-2	Opción	1.0
	1.11	IDEM (D)	IDEM	0-2	Opción	1.0

DICCIONARIO DE VARIABLES SOCIALES PROVENIENTES DE LA ENCUESTA DE CAMPO

Archivo N° 1

CODIGO ITEM DE DATOS	CODIGO DICCIONARIO DE VARIABLES	NOMBRE DE LA VARIABLE	DEFINICION DE LA VARIABLE	CATEGORIA DE RANGO DE LA VARIABLE	UNIDAD DE CATEGORIA DE RANGO	NUMERO DE COLUMNAS NECESARIAS PARA REGISTRO
2.1	1.12	Conocimiento sobre la existencia de organizaciones	Identifica si conoce o no de la existencia en su localidad de alguna organización, asociación, cooperativa o grupo de cualquier tipo	0-3	opción	1.0
2.2	1.13	Experiencias satisfactorias en acciones de grupo	Identifica si ha tenido o no experiencias satisfactorias en las acciones o actividades de grupo en que ha participado dentro de asociaciones, organizaciones o cooperativas.	0-3	opción	1.0
	1.14	Tipo de grupo en que tuvo experiencia satisfactorias	Especificación del grupo, asociación, organización o cooperativa en que tuvo experiencias satisfactorias a través de las acciones o actividades en que participo.	0-9	grupo	1.0
	1.15	IDEM	IDEM	0-9	grupo	1.0
	1.16	IDEM	IDEM	0-9	grupo	1.0
	1.17	IDEM	IDEM	0-9	grupo	1.0
	1.18	Tipo de experiencias satisfactorias	Identifica el tipo de experiencia satisfactoria que obtuvo en su participación en grupos, asociaciones, organizaciones o cooperativas.	0-9	experiencia	1.0
	1.19	IDEM	IDEM	0-9	experiencia	1.0
	1.20	IDEM	IDEM	0-9	experiencia	1.0

DICCIONARIO DE VARIABLES SOCIALES PROVENIENTES DE LA ENCUESTA DE CAMPO

Archivo N° 1

CODIGO ITEM DE DATOS	CODIGO DICCIONARIO DE VARIABLES	NOMBRE DE LA VARIABLE	DEFINICION DE LA VARIABLE	CATEGORIA DE RANGO DE LA VARIABLE	UNIDAD DE CATEGORIA DE RANGO	NUMERO DE COLUMNAS NECESARIAS PARA REGISTRO
	1.21	IDEM	IDEM	0-9	experiencia	1.0
	1.22	Interés por pertenecer a grupos	Manifestar si estaría gustoso o no de pertenecer a algún grupo, asociación, organización o cooperativa.	0-3	opción	1.0
	1.23	Tipos de grupos a que les gustaría pertenecer	Identifica los grupos según su preferencia en los que estaría interesado de pertenecer, ya sean asociaciones, organizaciones, o cooperativas	0-9	grupo	1.0
	1.24	IDEM	IDEM	0-9	grupo	1.0
	1.25	IDEM	IDEM	0-9	grupo	1.0
	1.26	IDEM	IDEM	0-9	grupo	1.0
	1.27	Razones por las cuales le gustaría pertenecer a grupos	Identificar los motivos manifestados que justifican su deseo de pertenecer a grupos, asociaciones, organizaciones o cooperativas	0-9	razones	1.0
	1.28	IDEM	IDEM	0-9	razones	1.0
	1.29	IDEM	IDEM	0-9	razones	1.0
	1.30	IDEM	IDEM	0-9	razones	1.0

DICCIONARIO DE VARIABLES SOCIALES PROVENIENTES DE LA ENCUESTA DE CAMPO

Archivo N° 1

CODIGO ITEM DE DATOS	CODIGO DICCIONARIO DE VARIABLES	NOMBRE DE LA VARIABLE	DEFINICION DE LA VARIABLE	CATEGORIA DE RANGO DE LA VARIABLE	UNIDAD DE CATEGORIA DE RANGO	NUMERO DE COLUMNAS NECESARIAS PARA REGISTRO
	1.31	Conocer a personas que pudieran dirigir bien a grupos.	Evidencia si el entrevistado conoce en su comunidad a otras personas que estarían potencialmente capaces en su opinión de dirigir grupos, asociaciones, organizaciones o cooperativas.	0-3	opción	1.0
	1.32	Número de personas capaces de dirigir a grupos.	Identifica el número de personas en su comunidad capaces de dirigir grupos, asociaciones, organizaciones, o cooperativas según tipo.	0-9	personas	1.0
	1.33	IDEM	IDEM	0-9	personas	1.0
	1.34	IDEM	IDEM	0-9	personas	1.0
	1.35	IDEM	IDEM	0-9	personas	1.0
	1.36	Tipos de grupos que las personas capaces podrían dirigir.	Identifica los tipos de grupos, asociaciones, organizaciones, o cooperativas que las personas señaladas como capaces podrían dirigir.	0-9	grupos	1.0
	1.37	IDEM	IDEM	0-9	grupos	1.0
	1.38	IDEM	IDEM	0-9	grupos	1.0
	1.39	IDEM	IDEM	0-9	grupos	1.0
2.3	1.40	Asistencia a Reuniones Sociales	Entiéndase todo tipo de reagrupamiento humano con fines festivos, recreativos o conmemorativos con asistencia no obligatoria en los 3 meses.	0-2	opción	1.0

DICCIONARIO DE VARIABLES SOCIALES PROVENIENTES DE LA ENCUESTA DE CAMPO

Archivo N° 1

CODIGO ITEM DE DATOS	CODIGO DICCIONARIO DE VARIABLES	NOMBRE DE LA VARIABLE	DEFINICION DE LA VARIABLE	CATEGORIA DE RANGO DE LA VARIABLE	UNIDAD DE CATEGORIA DE RANGO	NUMERO DE COLUMNAS NECESARIAS PARA REGISTRO
	1.41	Típos de reuniones sociales	Identifica la naturaleza de las reuniones sociales, fiestas, cumpleaños, etc. tenidos en los últimos tres meses.	0-9	reuniones	1.0
	1.42	IDEM	IDEM	0-9	reuniones	1.0
	1.43	IDEM	IDEM	0-9	reuniones	1.0
	1.44	IDEM	IDEM	0-9	reuniones	1.0
	1.45	Número de veces a que asistió a cada tipo de reunión social.	Indica la frecuencia con que asistió a cada tipo de reunión social en los últimos tres meses.	0-9	reuniones	1.0
	1.46	IDEM	IDEM	0-9	reuniones	1.0
	1.47	IDEM	IDEM	0-9	reuniones	1.0
	1.48	IDEM	IDEM	0-9	reuniones	1.0
	1.49	Asistencia a servicios religiosos	Celebraciones o reuniones organizadas por cualquier institución Religiosa o Iglesia con fines de culto y otro en últimos tres meses.	0-2	opción	1.0
	1.50	Típos de servicios religiosos	Se consideran los cultos según propósito o tipo, misa, bautismo, entierro, etc. en últimos tres meses.	0-9	servicios	1.0

DICCIONARIO DE VARIABLES SOCIALES PROVENIENTES DE LA ENCUESTA DE CAMPO

Archivo N° 1

CODIGO ITEM DE DATOS	CODIGO DICCIONARIO DE VARIABLES	NOMBRE DE LA VARIABLE	DEFINICION DE LA VARIABLE	CATEGORIA DE RANGO DE LA VARIABLE	UNIDAD DE CATEGORIA DE RANGO	NUMERO DE COLUMNAS NECESARIAS PARA REGISTRO
	1.51	IDEM	IDEM	0-9	servicios	1.0
	1.52	IDEM	IDEM	0-9	servicios	1.0
	1.53	IDEM	IDEM	0-9	servicios	1.0
	1.54	Número de veces a que asistió a cada tipo de servicio religioso	Identifica la frecuencia con que asistió a cada tipo de servicio religioso, o a cada propósito de culto en los últimos tres meses.	0-20	servicios	2.0
	1.55	IDEM	IDEM	0-20	servicios	2.0
	1.56	IDEM	IDEM	0-20	servicios	2.0
	1.57	IDEM	IDEM	0-20	servicios	2.0
	1.58	Tipos de toma de decisiones sobre cultivos o crianza de animales	Identifica a las personas de su familia con las cuales consulta en el proceso de toma de decisiones en asuntos referentes a sus cultivos o crianza de animales	0-4	opción	1.0
	1.59	Recibió consejos sobre sus cultivos o crfa de animales	Distingue si busco o no asesorías en cuanto a su actividad agropecuaria se refiere durante este año.	0-3	opción	1.0
	1.60	Tipos de fuentes de consejo a que acudió sobre sus cultivos o crfa de animales.	Identifica los tipos de fuentes, personas o medio a que acudió en busca de asesoría sobre sus cultivos o crfa de animales.	0-8	opción	1.0



DICCIONARIO DE VARIABLES SOCIALES PROVENIENTES DE LA ENCUESTA DE CAMPO

Archivo # 1

CODIGO ITEM DE DATOS	CODIGO DICCIONARIO DE VARIABLES	NOMBRE DE LA VARIABLE	DEFINICION DE LA VARIABLE	CATEGORIA DE RANGO DE LA VARIABLE	UNIDAD DE CATEGORIA DE RANGO	NUMERO DE COLUMNAS NECESARIAS PARA REGISTRO
	1.51	IDEM	IDEM	0-9	servicios	1.0
	1.52	IDEM	IDEM	0-9	servicios	1.0
	1.53	IDEM	IDEM	0-9	servicios	1.0
	1.54	Número de veces a que asistió a cada tipo de servicio religioso	Identifica la frecuencia con que asistió a cada tipo de servicio religioso, o a cada propósito de culto en los últimos tres meses.	0-20	servicios	2.0
	1.55	IDEM	IDEM	0-20	servicios	2.0
	1.56	IDEM	IDEM	0-20	servicios	2.0
	1.57	IDEM	IDEM	0-20	servicios	2.0
2.4	1.58	Tipos de toma de decisiones sobre cultivos o crianza de animales	Identifica a las personas de su familia con las cuales consulta en el proceso de toma de decisiones en asuntos referentes a sus cultivos o crianza de animales.	0-4	opción	1.0
	1.59	Recibió consejos sobre sus cultivos o crfa de animales	Distingue si busco o no asesorías en cuanto a su actividad agropecuaria se refiere durante este año.	0-3	opción	1.0
	1.60	Tipos de fuentes de consejo a que acudió sobre sus cultivos o crfa de animales.	Identifica los tipos de fuentes, personas o medio a que acudió en busca de asesoría sobre sus cultivos o crfa de animales.	0-8	opción	1.0

DICCIONARIO DE VARIABLES SOCIALES PROVENIENTES DE LA ENCUESTA DE CAMPO

Archivo N° 1

CODIGO ITEM DE DATOS	CODIGO DICCIONARIO DE VARIABLES	NOMBRE DE LA VARIABLE	DEFINICION DE LA VARIABLE	CATEGORIA DE RANGO DE LA VARIABLE	UNIDAD DE CATEGORIA DE RANGO	NUMERO DE COLUMNAS NECESARIAS PARA REGISTRO
3.3	1.61	Interés en participar en programas educativos	Señala el deseo o no de participar en algún tipo de programa educativo el próximo año de su preferencia a que esté disponible.	0-3	opción	1.0
	1.62	Tipos de programas educativos.	Identifica el tipo de programa educativo en que le gustaría participar o el tipo de entrenamiento que le gustaría recibir el próximo año real o hipotético.	0-20	programa	2.0
3.4	1.63	Costumbre de enviar hijos entre 6 y 18 años a la escuela	Evidencia si existe o no la costumbre o hábito de enviar sus hijos entre 6 y 18 años a un centro de enseñanza.	0-3	opción	1.0
	1.64	Razones por no enviar hijos entre 6 y 18 a la escuela.	Identifica los motivos o razones de porqué no envía sus hijos entre 6 y 18 años a un centro de enseñanza.	0-9	razones	1.0
	1.65	IDEM	IDEM	0-9	razones	1.0
	1.66	IDEM	IDEM	0-9	razones	1.0
	1.67	IDEM	IDEM	0-9	razones	1.0
	1.68	IDEM	IDEM	0-9	razones	1.0

DICCIONARIO DE VARIABLES SOCIALES PROVENIENTES DE LA ENCUESTA DE CAMPO

Archivo Nº 1

CODIGO ITEM DE DATOS	CODIGO DICCIONARIO DE VARIABLES	NOMBRE DE LA VARIABLE	DEFINICION DE LA VARIABLE	CATEGORIA DE RANGO DE LA VARIABLE	UNIDAD DE CATEGORIA DE RANGO	NUMERO DE COLUMNAS NECESARIAS PARA REGISTRO
5.2	1.69	Satisfacción con las condiciones de su vivienda	Identifica si se encuentra o no satisfecho con las condiciones físicas actuales de su vivienda.	0-2	opción	1.0
	1.70	Hizo mejoras a su vivienda el año pasado.	Identifica si realizó o no mejoras o construcciones en su vivienda el año pasado.	0-2	opción	1.0
	1.71	Tipo de mejoras realizadas en su vivienda el año pasado.	Identifica los tipos de mejoras o construcciones que realizó en su vivienda el año anterior según propósito u objeto de la mejora.	0-20	mejoras	2.0
	1.72	IDEM	IDEM	0-20	mejoras	2.0
	1.73	IDEM	IDEM	0-20	mejoras	2.0
	1.74	Propósito a hacerle mejoras a su vivienda el próximo año.	Evidencia si tiene o no el propósito de realizar mejoras o construcciones el próximo año en su vivienda.	0-2	opción	1.0
	1.75	Tipos de mejoras que tiene el propósito de realizar en su vivienda el próximo año.	Identifica los tipos de mejoras o construcciones que planea o tiene el propósito de realizar en su vivienda el próximo año según objeto de la mejora.	0-20	mejoras	2.0
	1.76	IDEM	IDEM	0-20	mejoras	2.0

Archivo N° 1

DICCIONARIO DE VARIABLES SOCIALES PROVENIENTES DE LA ENCUESTA DE CAMPO

CODIGO ITEM DE DATOS	CODIGO DICCIONARIO DE VARIABLES	NOMBRE DE LA VARIABLE	DEFINICION DE LA VARIABLE	CATEGORIA DE RANGO DE LA VARIABLE	UNIDAD DE CATEGORIA DE RANGO	NUMERO DE COLUMNAS NECESARIAS PARA REGISTRO
	1.77	IDEM	IDEM	0-20	mejoras	2.0
5.4	1.78	Participación en programa de mejoras de viviendas el próximo año.	Señala si participaría o no en un programa hipotético de mejoras de viviendas en su comunidad el próximo año.	0-2	opción	1.0
	1.79	Aportación de su tiempo de trabajo en programas de mejoras de viviendas el próximo año.	Señala si estaría o no dispuesto a contribuir con su tiempo de trabajo a un hipotético programa de mejoras de viviendas en su comunidad el próximo año.	0-2	opción	1.0
	1.80	Ayudaría a sus vecinos a construir sus casas.	Identificar si estaría o no dispuesto a ayudar a sus vecinos a construir sus casas.	0-2	opción	1.0
	1.81	Utilización de transporte.	Identifica si utiliza o no transportación de cualquier tipo.	0-2	opción	1.0
	1.82	Típos de medios de transporte más utilizados.	Identifica los tipos de medios de transporte que más utiliza, que con más frecuencia usada	0-9	transporte	1.0
	1.83	Frecuencia semanal con que utiliza transporte	Evidencia el número de veces a la semana en que utiliza su medio más usual de transporte.	0-6	frecuencia	1.0



DICCIONARIO DE VARIABLES SOCIALES PROVENIENTES DE LA ENCUESTA DE CAMPO

Archivo NF 2

CODIGO ITEM DE DATOS	CODIGO DICCIONARIO DE VARIABLES	NOMBRE DE LA VARIABLE	DEFINICION DE LA VARIABLE	CATEGORIA DE RANGO DE LA VARIABLE	UNIDAD DE CATEGORIA DE RANGO	NUMERO DE COLUMNAS NECESARIAS PARA REGISTRO
1.2	2.001	Habitacion la propia finca	Señala el número de familias que habitan en un lugar aislado identificado como la finca.	0-2	opción	1.0
	2.002	Habitacion lugar poblado	Señala el número de familias que habitan un lugar poblado sin distinción de número de viviendas del hogar.	0-2	opción	1.0
	2.003	Número de viviendas del lugar poblado	Señala la frecuencia del número de viviendas de los distintos tipos o rangos de lugares poblados.	0-6	frecuencia	1.0
1.3	2.004	Número de familias según sexo del Jefe del Hogar	Indica la cantidad de familias con Jefes de Hogar de sexo masculino o femenino	0-2	opción	1.0
1.9	2.005	Familias con miembros que se han ausentado o emigrado en últimos dos años.	Establece si las familias han o no experimentado la emigración de uno de sus miembros en últimos dos años.	0-2	opción	1.0
2.1	2.006	Tipos de grupos, asociaciones o cooperativas.	Identifica a los diversos tipos de grupos, organizaciones, asociaciones o cooperativas que pueden existir en una comunidad rural.	0-20	opción	2.0
	2.007	Grupos que conocen que existen en la comunidad rural.	Señala la gama de grupos, organizaciones, asociaciones o cooperativas de que tienen conocimiento que existen en su comunidad.	0-1	opción	1.0

Archivo N° 2

DICCIONARIO DE VARIABLES SOCIALES PROVENIENTES DE LA ENCUESTA DE CAMPO

CODIGO ITEM DE DATOS	CODIGO DICCIONARIO DE VARIABLES	NOMBRE DE LA VARIABLE	DEFINICION DE LA VARIABLE	CATEGORIA DE RANGO DE LA VARIABLE	UNIDAD DE CATEGORIA DE RANGO	NUMERO DE COLUMNAS NECESARIAS PARA REGISTRO
	2.008	IDEM	IDEM	0-1	opción	1.0
	2.009	IDEM	IDEM	0-1	opción	1.0
	2.010	IDEM	IDEM	0-1	opción	1.0
	2.011	IDEM	IDEM	0-1	opción	1.0
	2.012	IDEM	IDEM	0-1	opción	1.0
	2.013	IDEM	IDEM	0-1	opción	1.0
	2.014	IDEM	IDEM	0-1	opción	1.0
	2.015	IDEM	IDEM	0-1	opción	1.0
	2.016	IDEM	IDEM	0-1	opción	1.0
	2.017	Nombre específico del grupo o asociación más importante a que pertenecen	Listado de los nombres propios de los grupos o asociaciones más importantes a que pertenecen los miembros de las familias	0-999	nombres	3.0
	2.018	Número de reuniones en que participaron los miembros de las familias en últimos tres meses.	Indica la frecuencia de reuniones en que participaron los miembros de las familias en los grupos, organizaciones o cooperativas a que pertenecen en los últimos tres meses.	0-9	frecuencia	1.0
	2.019	IDEM	IDEM	0-9	frecuencia	1.0
	2.020	IDEM	IDEM	0-9	frecuencia	1.0
	2.021	IDEM	IDEM	0-9	frecuencia	1.0
	2.022	IDEM	IDEM	0-9	frecuencia	1.0
	2.023	IDEM	IDEM	0-9	frecuencia	1.0

DICCIONARIO DE VARIABLES SOCIALES PROVENIENTES DE LA ENCUESTA DE CAMPO

Archivo N° 2

CODIGO ITEM DE DATOS	CODIGO DICCIONARIO DE VARIABLES	NOMBRE DE LA VARIABLE	DEFINICION DE LA VARIABLE	CATEGORIA DE RANGO DE LA VARIABLE	UNIDAD DE CATEGORIA DE RANGO	NUMERO DE COLUMNAS NECESARIAS PARA REGISTRO
	2.024	IDEM	IDEM	0-9	frecuencia	1.0
	2.025	IDEM	IDEM	0-9	frecuencia	1.0
	2.026	IDEM	IDEM	0-9	frecuencia	1.0
	2.027	IDEM	IDEM	0-9	frecuencia	1.0
	2.028	Tipos de actividades en que participaron miembros de las familias en los grupos a que pertenecen	Identifica las distintas acciones o actividades a que se dedicaron los miembros de las familias en los grupos a que pertenecen en los últimos tres meses.	0-99	actividades	2.0
	2.029	IDEM	IDEM	0-99	actividades	2.0
	2.030	IDEM	IDEM	0-99	actividades	2.0
	2.031	IDEM	IDEM	0-99	actividades	2.0
	2.032	IDEM	IDEM	0-99	actividades	2.0
	2.033	IDEM	IDEM	0-99	actividades	2.0
	2.034	IDEM	IDEM	0-99	actividades	2.0
	2.035	IDEM	IDEM	0-99	actividades	2.0
	2.036	IDEM	IDEM	0-99	actividades	2.0
	2.037	IDEM	IDEM	0-99	actividades	2.0
	2.038	Participación en grupos en el pasado en los cuales no está activo	Señala a las familias con uno o más miembros que han participado en grupos en el pasado pero que en la actualidad no están activos.	0-3	opción	1.0



DICCIONARIO DE VARIABLES SOCIALES PROVENIENTES DE LA ENCUESTA DE CAMPO

Archivo # 2

CODIGO ITEM DE DATOS	CODIGO DICCIONARIO DE VARIABLES	NOMBRE DE LA VARIABLE	DEFINICION DE LA VARIABLE	CATEGORIA DE RANGO DE LA VARIABLE	UNIDAD DE CATEGORIA DE RANGO	NUMERO DE COLUMNAS NECESARIAS PARA REGISTRO
	2.039	Tipos de grupos en que participan en el pasado	Identifica los tipos de grupos, asociaciones, cooperativas en que los miembros de las familias participaron en el pasado pero no están activos ahora.	0-20	grupos	2.0
	2.040	IDEM	IDEM	0-20	grupos	2.0
	2.041	IDEM	IDEM	0-20	grupos	2.0
	2.042	IDEM	IDEM	0-20	grupos	2.0
	2.043	Razones por las cuales no están activos hoy en día en esos grupos	Señala los motivos, causas, o razones por las cuales los miembros de las familias no están activos en esos grupos u organizaciones a que pertenecieron en el pasado.	0-9	razones	1.0
	2.044	IDEM	IDEM	0-9	razones	1.0
	2.045	IDEM	IDEM	0-9	razones	1.0
	2.046	IDEM	IDEM	0-9	razones	1.0
	2.047	Familias con uno o más miembros que desearían participar en programas	Identifica a las familias que tienen uno o más miembros deseosos de participar en programas de Educación rural, según lo que entiendan por eso los entrevistados, el año próximo.	0-3	opción	1.0

DICCIONARIO DE VARIABLES SOCIALES PROVENIENTES DE LA ENCUESTA DE CAMPO

Archivo Nº 2

CODIGO ITEM DE DATOS	CODIGO DICCIONARIO DE VARIABLES	NOMBRE DE LA VARIABLE	DEFINICION DE LA VARIABLE	CATEGORIA DE RANGO DE LA VARIABLE	UNIDAD DE CATEGORIA DE RANGO	NUMERO DE COLUMNAS NECESARIAS PARA REGISTRO
	2.048	Tipos de programas de Educación Rural en los que quisieran participar.	Señala los tipos de programas o temas, o áreas de capacitación rural que indicaron las familias como de su interés en participar en el año próximo.	0-20	Programas	2.0
	2.049	Familias dispuestas a trabajar para remediar problemas de su comunidad.	Identificar a familias con uno o más miembros que están dispuestos a trabajar en su tiempo libre para remediar algún mal o problema de su comunidad el año próximo.	0-3	opción	1.0
	2.050	Tipos de problemas, necesidades o actividades de la comunidad en que están dispuestos a trabajar en tiempo libre.	Distingue los tipos de problemas o actividades o males de su comunidad que las familias están dispuestas a remediar a través de trabajo en tiempo libre el año próximo.	0-20	problemas.	2.0
	2.051	IDEM		0-20		2.0
	2.052	IDEM		0-20		2.0
	2.053	IDEM		0-20		2.0
3.3	2.054	Familias con miembros mayores de 18 años según participen en algún programa educativo	Identifica a las familias que tienen o no algún miembro mayor de 18 años que participa en algún programa educativo.	0-2	opción	1.0

DICCIONARIO DE VARIABLES SOCIALES PROVENIENTES DE LA ENCUESTA DE CAMPO

Archivo # 2

CODIGO ITEM DE DATOS	CODIGO DICCIONARIO DE VARIABLES	NOMBRE DE LA VARIABLE	DEFINICION DE LA VARIABLE	CATEGORIA DE RANGO DE LA VARIABLE	UNIDAD DE CATEGORIA DE RANGO	NUMERO DE COLUMNAS NECESARIAS PARA REGISTRO
	2.048	Tipos de programas de Educación Rural en los que quisieran participar.	Señala los tipos de programas o temas, o áreas de capacitación rural que indicaron las familias como de su interés en participar en el año próximo.	0-20	programas	2.0
	2.049	Familias dispuestas a trabajar para remediar problemas de su comunidad.	Identifica a familias con uno o más miembros que estarían dispuestos a trabajar en su tiempo libre para remediar algún mal o problema de su comunidad el año próximo.	0-3	opción	1.0
	2.050	Tipos de problemas, necesidades o actividades de la comunidad en que estarían dispuestos a trabajar en tiempo libre.	Distingue los tipos de problemas o actividades o males de su comunidad que las familias estarían dispuestas a remediar a través de trabajo en tiempo libre el año próximo.	0-20	problemas	2.0
	2.051	IDEM		0-20		2.0
	2.052	IDEM		0-20		2.0
	2.053	IDEM		0-20		2.0
3.3	2.054	Familias con miembros mayores de 18 años según participen en algún programa educativo.	Identifica a las familias que tienen o no algún miembro mayor de 18 años que participa en algún programa educativo.	0-2	opción	1.0

DICCIONARIO DE VARIABLES SOCIALES PROVENIENTES DE LA ENCUESTA DE CAMPO

Archivo # 2

CODIGO ITEM DE DATOS	CODIGO DICCIONARIO DE VARIABLES	NOMBRE DE LA VARIABLE	DEFINICION DE LA VARIABLE	CATEGORIA DE RANGO DE LA VARIABLE	UNIDAD DE CATEGORIA DE RANGO	NUMERO DE COLUMNAS NECESARIAS PARA REGISTRO
3.4	2.055	Centros de enseñanza o escuelas a que asisten miembros de las familias entre 6 y 18 años	Especifica tipos de centros de enseñanza a que asisten los miembros de las familias entre 6 y 18 años en la actualidad.	0-9	escuelas	1.0
	2.056	IDEM	IDEM	0-9	escuelas	1.0
	2.057	IDEM	IDEM	0-9	escuelas	1.0
	2.058	IDEM	IDEM	0-9	escuelas	1.0
	2.059	IDEM	IDEM	0-9	escuelas	1.0
	2.060	IDEM	IDEM	0-9	escuelas	1.0
	2.061	Satisfacción o no con los servicios educativos	Identifica si las familias están o no satisfechas con los diferentes servicios educativos de las escuelas donde asisten sus miembros entre 6 y 18 años.	0-2	opción	1.0

DICCIONARIO DE VARIABLES SOCIALES PROVENIENTES DE LA ENCUESTA DE CAMPO

Archivo Nº 2

CODIGO DE DATOS	CODIGO DICCIONARIO DE VARIABLES	NOMBRE DE LA VARIABLE	DEFINICION DE LA VARIABLE	CATEGORIA DE LA VARIABLE	UNIDAD DE CATEGORIA DE RANGO	NUMERO DE COLUMNAS NECESARIAS PARA REGISTRO
	2.062	IDEM	IDEM	0-2	opción	1.0
	2.063	IDEM	IDEM	0-2	opción	1.0
	2.064	IDEM	IDEM	0-2	opción	1.0
	2.065	IDEM	IDEM	0-2	opción	1.0
	2.066	IDEM	IDEM	0-2	opción	1.0
	2.067	Razones por estar o no satisfechos con los servicios educativos	Identifica los motivos, causas o razones por las cuales las familias están o no satisfechas con los servicios educativos de las escuelas a que asisten sus miembros entre 6 y 18 años.	0-9	razones	1.0
	2.068	IDEM	IDEM	0-9	razones	1.0
	2.069	IDEM	IDEM	0-9	razones	1.0
	2.070	IDEM	IDEM	0-9	razones	1.0
	2.071	IDEM	IDEM	0-9	razones	1.0
	2.072	IDEM	IDEM	0-9	razones	1.0
	2.073	Tiempo para llegar a la escuela según medio habitual de transporte.	Señala el tiempo que le toma a los miembros de la familia que asisten a la escuela llegar a ella en su medio habitual de transporte.	0-20	minutos	2.0
	2.074	IDEM	IDEM	0-20	minutos	2.0
	2.075	IDEM	IDEM	0-20	minutos	2.0

DICCIONARIO DE VARIABLES SOCIALES PROVENIENTES DE LA ENCUESTA DE CAMPO

Archivo Nº 2

CODIGO DE DATOS	CODIGO DICCIONARIO DE VARIABLES	NOMBRE DE LA VARIABLE	DEFINICION DE LA VARIABLE	CATEGORIA DE LA VARIABLE	UNIDAD DE CATEGORIA DE RANGO	NUMERO DE COLUMNAS NECESARIAS PARA REGISTRO
	2.076	IDEM	IDEM	0-20	minutos	2.0
	2.077	IDEM	IDEM	0-20	minutos	2.0
	2.078	IDEM	IDEM	0-20	minutos	2.0
	2.079	Medio de transporte usualmente utilizado para trasladarse a la escuela.	Identifica los tipos de medios de transporte que los miembros de las familias que asisten a la escuela utilizan en forma habitual.	0-9	transporte	1.0
	2.080	IDEM	IDEM	0-9	transporte	1.0
	2.081	IDEM	IDEM	0-9	transporte	1.0
	2.082	IDEM	IDEM	0-9	transporte	1.0
	2.083	IDEM	IDEM	0-9	transporte	1.0
	2.084	IDEM	IDEM	0-9	transporte	1.0
	2.085	Familias que escuchan regularmente la radio	Identifica a las familias que escuchan o no radio con regularidad o sea con mucha constancia y frecuencia.	0-2	opción	1.0
	2.086	Familias que leen regularmente algún periódico, revista u otro	Identifica a las familias que declaran o no leer con frecuencia o regularidad alguna publicación, revista o periódico.	0-2	opción	1.0
	2.087	Familias que ven regularmente la televisión.	Identifica a las familias expuestas a ver televisión con frecuencia o regularidad.	0-2	opción	1.0

DICCIONARIO DE VARIABLES SOCIALES PROVENIENTES DE LA ENCUESTA DE CAMPO

Archivo Nº 2

CODIGO ITEM DE DATOS	CODIGO DICCIONARIO DE VARIABLES	NOMBRE DE LA VARIABLE	DEFINICION DE LA VARIABLE	CATEGORIA DE RANGO DE LA VARIABLE	UNIDAD DE CATEGORIA DE RANGO	NUMERO DE COLUMNAS NECESARIAS PARA REGISTRO
	2.088	Familias que van una o más veces al mes al cine.	Identifica a las familias que tienen el hábito de asistir por lo menos una vez al mes a las salas de cine.	0-2	opción	1.0
1.8	2.089	Familias que tuvieron durante el año algún miembro fallecido.	Identifica a las familias que tuvieron o no algún miembro que vivía en la misma casa fallecido durante el año.	0-2	opción	1.0
	2.090	Relación de parentesco con jefe del hogar de miembros fallecidos de las familias este año.	Identifica la filiación con jefe del hogar de los miembros de las familias que fallecieron este año.	0-20	miembro	2.0
	2.091	IDEM	IDEM	0-20	miembro	2.0
	2.092	IDEM	IDEM	0-20	miembro	2.0
	2.093	IDEM	IDEM	0-20	miembro	2.0
	2.094	Edad de los difuntos miembros de las familias este año.	Señala la edad en años enteros cumplidos de los miembros de las familias fallecidas.	0-99	años	2.0
	2.095	IDEM	IDEM	0-99	años	2.0
	2.096	IDEM	IDEM	0-99	años	2.0
	2.097	IDEM	IDEM	0-99	años	2.0

Archivo # 2

DICCIONARIO DE VARIABLES SOCIALES PROVENIENTES DE LA ENCUESTA DE CAMPO

CODIGO ITEM DE DATOS	CODIGO DICCIONARIO DE VARIABLES	NOMBRE DE LA VARIABLE	DEFINICION DE LA VARIABLE	CATEGORIA DE RANGO DE LA VARIABLE	UNIDAD DE CATEGORIA DE RANGO	NUMERO DE COLUMNAS NECESARIAS PARA REGISTRO
	2.098	Sexo a los miembros de las familias fallecidas este año	Señala el sexo de los miembros masculinos o femeninos que fallecieron durante el año.	0-2	opción	1.0
	2.099	IDEM	IDEM	0-2	opción	1.0
	2.100	IDEM	IDEM	0-2	opción	1.0
	2.101	IDEM	IDEM	0-2	opción	1.0
	2.102	Causas de muerte de los miembros de las familias fallecidas este año	Identifica la causa de muerte accidental o por enfermedad de los miembros de las familias fallecidas este año, entendiéndose este año como el período de 12 meses anteriores al mes de la entrevista.	0-2	opción	1.0
	2.103	IDEM	IDEM	0-2	opción	1.0
	2.104	IDEM	IDEM	0-2	opción	1.0
	2.105	IDEM	IDEM	0-2	opción	1.0
4.1	2.106	Familias con uno o más miembros que hayan padecido de enfermedad que hubiera requerido atención médica en los últimos tres meses.	Identifica a las familias que tuvieron o no algún miembro que haya sufrido durante los últimos tres meses de una enfermedad que en su opinión hubiera requerido por su gravedad atención médica.	0-2	opción	1.0



DICCIONARIO DE VARIABLES SOCIALES PROVENIENTES DE LA ENCUESTA DE CAMPO

Archivo nº 2

CODIGO ITEM DE DATOS	CODIGO DICCIONARIO DE VARIABLES	NOMBRE DE LA VARIABLE	DEFINICION DE LA VARIABLE	CATEGORIA DE RANGO DE LA VARIABLE	UNIDAD DE CATEGORIA DE RANGO	NUMERO DE COLUMNAS NECESARIAS PARA REGISTRO
	2.107	Familias con algún miembro que padeció este año de enfermedades.	Distingue a las familias que hayan o no tenido algún miembro que padeció de alguna enfermedad que le hubiera causado preocupación y molestias serias este año, últimos 12 meses anteriores al mes de la entrevista.	0-2	opción	1.0
	2.108	Tipos de enfermedades o molestias serias.	Identifica los tipos de enfermedades o molestias serias que padecieron los miembros de las familias durante el año.	0-20	enfermedades	2.0
	2.109	IDEM	IDEM	0-20	enfermedades	2.0
	2.110	IDEM	IDEM	0-20	enfermedades	2.0
	2.111	IDEM	IDEM	0-20	enfermedades	2.0
	2.112	Mes del año en que se padeció de la enfermedad.	Identifica el mes del año en que apareció la enfermedad que afectó algún miembro de la familia durante este año, cuando la enfermedad se extendió más de un mes se señala el primer mes y el último.	0-157	meses	4.0
	2.113	IDEM	IDEM	0-157	meses	4.0
	2.114	IDEM	IDEM	0-157	meses	4.0
	2.115	IDEM	IDEM	0-157	meses	4.0

DICCIONARIO DE VARIABLES SOCIALES PROVENIENTES DE LA ENCUESTA DE CAMPO

CODIGO ITEM DE DATOS	CODIGO DICCIONARIO DE VARIABLES	NOMBRE DE LA VARIABLE	DEFINICION DE LA VARIABLE	CATEGORIA DE RANGO DE LA VARIABLE	UNIDAD DE CATEGORIA DE RANGO	NUMERO DE COLUMNAS NECESARIAS PARA REGISTRO
	2.116	Periodo de tiempo que transcurrió la enfermedad	Identifica el número de días que estuvo presente la enfermedad en los miembros de las familias afectados durante el año señalando grupos o rangos de tiempo	0-9	días	1.0
	2.117	IDEM	IDEM	0-9	días	1.0
	2.118	IDEM	IDEM	0-9	días	1.0
	2.119	IDEM	IDEM	0-9	días	1.0
	2.120	Alimentos ingeridos la semana anterior	Identifica los alimentos que fueron ingeridos por las familias la semana anterior a la entrevista.	0-20	opción	2.0
	2.121	Familias con niños menores de 10 años que consumieron leche	Señala a las familias que consumieron leche la semana anterior en las personas de sus menores de 10 años.	0-5	opción	1.0
	2.122	Frecuencia de insumo de alimentos la semana anterior	Identifica la frecuencia o sea el número de veces con que se consumieron determinados alimentos la semana anterior en la familia	0-5	opción	1.0
	2.123	IDEM	IDEM	0-5	opción	1.0
	2.124	IDEM	IDEM	0-5	opción	1.0
	2.125	IDEM	IDEM	0-5	opción	1.0

Diccionario de Variables Sociales Provenientes de la Encuesta de Campo Archivo #2

CODIGO ITEM DE DATOS	CODIGO DICCIONARIO DE VARIABLES	NOMBRE DE LA VARIABLE	DEFINICION DE LA VARIABLE	CATEGORIA DE RANGO DE LA VARIABLE	UNIDAD DE CATEGORIA DE RANGO	NUMERO DE COLUMNAS NECESARIAS PARA REGISTRO
	2.126	IDEM	IDEM	0-5	opción	1.0
	2.127	IDEM	IDEM	0-5	opción	1.0
	2.128	IDEM	IDEM	0-5	opción	1.0
	2.129	IDEM	IDEM	0-5	opción	1.0
	2.130	IDEM	IDEM	0-5	opción	1.0
	2.131	IDEM	IDEM	0-5	opción	1.0
	2.132	IDEM	IDEM	0-5	opción	1.0
	2.133	IDEM	IDEM	0-5	opción	1.0
	2.134	IDEM	IDEM	0-5	opción	1.0
	2.135	IDEM	IDEM	0-5	opción	1.0
	2.136	IDEM	IDEM	0-5	opción	1.0
	2.137	IDEM	IDEM	0-5	opción	1.0
	2.138	IDEM	IDEM	0-5	opción	1.0
	2.139	IDEM	IDEM	0-5	opción	1.0
	2.140	IDEM	IDEM	0-5	opción	1.0
	2.141	IDEM	IDEM	0-5	opción	1.0
	2.142	Familias según opinión de si han mejorado su alimentación frente al año anterior	Identifica a las familias según su opinión si su consumo alimenticio ha experimentado o no mejora frente al año anterior.	0-4	opción	1.0
4.3	2.143	Familias que recurrieron regularmente a servicios de salud	Identifica si las familias hicieron en uso regular o no de los servicios o facilidades de salud.	0-2	opción	1.0

DICCIONARIO DE VARIABLES SOCIALES PROVENIENTES DE LA ENCUESTA DE CAMPO

CODIGO ITEM DE DATOS	CODIGO DICCIONARIO DE VARIABLES	NOMBRE DE LA VARIABLE	DEFINICION DE LA VARIABLE	CATEGORIA DE RANGO DE LA VARIABLE	UNIDAD DE CATEGORIA DE RANGO	NUMERO DE COLUMNAS NECESARIAS PARA REGISTRO
	2.144	Tipos de servicios institucionales de salud.	Identifica a los principales tipos de servicios institucionales públicos o privados de salud.	0-4	opción	1.0
	2.145	Servicios institucionales de salud públicos o privados	Distingue el carácter público o privado de los servicios institucionales de salud	0-2	opción	1.0
	2.146	IDEM	IDEM	0-2	opción	1.0
	2.147	IDEM	IDEM	0-2	opción	1.0
	2.148	IDEM	IDEM	0-2	opción	1.0
	2.149	Familias que acudieron al curandero	Señala a las familias que manifestaron haber acudido donde el curandero durante este año.	0-2	opción	1.0
	2.150	Tipo de razones por no hacer uso regularmente de servicios de salud	Identifica los motivos, causas razones por no hacer uso regular de los servicios de salud institucionales este año, según tipo de servicio	0-9	razones	1.0
	2.151	IDEM	IDEM	0-9	razones	1.0
	2.152	Familias con miembros femeninos según practiquen el control natal	Distingue a las familias con miembros de sexo femenino que practican o no métodos de control natal.	0-2	opción	1.0

Archivo # 2

DICCIONARIO DE VARIABLES SOCIALES PROVENIENTES DE LA ENCUESTA DE CAMPO

CODIGO ITEM DE DATOS	CODIGO DICCIONARIO DE VARIABLES	NOMBRE DE LA VARIABLE	DEFINICION DE LA VARIABLE	CATEGORIA DE RANGO DE LA VARIABLE	UNIDAD DE CATEGORIA DE RANGO	NUMERO DE COLUMNAS NECESARIAS PARA REGISTRO
	2.153	Tipos de métodos que practican las mujeres que controlan la natalidad	Identifica los tipos de métodos de control natal que las mujeres de las familias utilizan regularmente	0-9	métodos	1.0
	2.154	IDEM	IDEM	0-9	métodos	1.0
	2.155	Tiempo requerido para trasladarse de la vivienda al centro de salud	Señala el tiempo en minutos que se requiere para llegar al centro de salud más cercano en el medio habitual de transporte	0-9	minutos	1.0
	2.156	IDEM	IDEM	0-9	minutos	1.0
	2.157	IDEM	IDEM	0-9	minutos	1.0
	2.158	Medios de transporte habitualmente utilizados para trasladarse al centro de salud más cercano.	Identifica los tipos de medios de transporte usualmente usados por las familias para trasladarse a los centros de salud más cercanos.	0-9	transporte	1.0
	2.159	IDEM	IDEM	0-9	transporte	1.0
	2.160	IDEM	IDEM	0-9	transporte	1.0
	2.161	Tipos de fuentes de agua potable utilizadas regularmente	Identifica los distintos tipos de fuentes de agua potable que las familias utilizan para su consumo desde sus viviendas en forma habitual	0-9	fuentes	1.0

Archivo Nº 2

DICCIONARIO DE VARIABLES SOCIALES PROVENIENTES DE LA ENCUESTA DE CAMPO

CODIGO ITEM DE DATOS	CODIGO DICCIONARIO DE VARIABLES	NOMBRE DE LA VARIABLE	DEFINICION DE LA VARIABLE	CATEGORIA DE RANGO DE LA VARIABLE	UNIDAD DE CATEGORIA DE RANGO	NUMERO DE COLUMNAS NECESARIAS PARA REGISTRO
	2.162	IDEM	IDEM	0-9	fuentes	1.0
	2.163	IDEM	IDEM	0-9	fuentes	1.0
	2.164	Tiempo requerido para ir y regresar de las fuentes habituales de agua potable.	Señala el tiempo en minutos que usualmente requiere ir y regresar desde la vivienda a la fuente de agua potable habitualmente utilizada.	0-9	minutos	1.0
	2.165	IDEM	IDEM	0-9	minutos	1.0
	2.166	IDEM	IDEM	0-9	minutos	1.0
	2.167	Tipos de medios de transporte usualmente utilizados para ir y regresar a las fuentes habituales de agua potable.	Identifica los distintos tipos de medios de transporte que las familias utilizan regularmente para ir y regresar a sus viviendas cuando se dirigen a las fuentes habituales de agua potable.	0-9	transporte	1.0
	2.168	IDEM	IDEM	0-9	transporte	1.0
	2.169	IDEM	IDEM	0-9	transporte	1.0
5.1	2.170	Tipos de tenencia de la vivienda	Señala la forma de tenencia que tienen las familias sobre las viviendas que habitan.	0-5	opción	1.0

DICCIONARIO DE VARIABLES SOCIALES PROVENIENTES DE LA ENCUESTA DE CAMPO

Archivo N° 2

CODIGO ITEM DE DATOS	CODIGO DICCIONARIO DE VARIABLES	NOMBRE DE LA VARIABLE	DEFINICION DE LA VARIABLE	CATEGORIA DE RANGO DE LA VARIABLE	UNIDAD DE CATEGORIA DE RANGO	NUMERO DE COLUMNAS NECESARIAS PARA REGISTRO
	2.171	Monto del alquiler de las viviendas	Señala el monto del alquiler mensual en moneda nacional de las viviendas alquiladas por las familias.	0-9999	moneda	4.1
	2.172	Número de habitaciones para dormitorios	Identifica en las viviendas el número de habitaciones utilizadas como dormitorios de los miembros de las familias.	0-6	dormitorios	1.0
5.4	2.173	Familias que participan o no en programas de construcción de viviendas.	Señala las familias que participan o no en programas de todo tipo de construcción o mejoramiento de viviendas.	0-2	opción	1.0
	2.174	Tipo de razones por no participar en programas de construcción de viviendas.	Identifica los motivos, causas, razones que señalan las familias por no participar en programas de construcción de viviendas o de mejoras.	0-9	razones	1.0
	2.175	IDEM	IDEM	0-9	razones	1.0
	2.176	IDEM	IDEM	0-9	razones	1.0
	2.177	Tipos de servicios públicos de la comunidad.	Identifica a los servicios públicos con que generalmente cuentan las comunidades	0-3	servicios	1.0
	2.178	Existencia o no en la comunidad de servicios públicos	Identifica si existen o no en las comunidades donde se encuentran las familias, los servicios	0-2	opción	1.0

DICCIONARIO DE VARIABLES SOCIALES PROVENIENTES DE LA ENCUESTA DE CAMPO

Archivo Nº 2

CODIGO ITEM DE DATOS	CODIGO DICCIONARIO DE VARIABLES	NOMBRE DE LA VARIABLE	DEFINICION DE LA VARIABLE	CATEGORIA DE RANGO DE LA VARIABLE	UNIDAD DE CATEGORIA DE RANGO	NUMERO DE COLUMNAS NECESARIAS PARA REGISTRO
			públicos principales			
	2.179	IDEM	IDEM	0-2	opción	1.0
	2.180	IDEM	IDEM	0-2	opción	1.0
	2.181	Familias que participan de los servicios públicos	Señala a las familias que participan o son beneficiarias de los principales servicios públicos de sus comunidades.	0-2	opción	1.0
	2.182	IDEM	IDEM	0-2	opción	1.0
	2.183	IDEM	IDEM	0-2	opción	1.0
	2.184	Tipo de razones por las cuales las familias no participan en los servicios públicos	Señala los motivos, causas o razones de por qué las familias no participan en los principales servicios públicos de su comunidad.	0-9	razones	1.0
	2.185	IDEM	IDEM	0-9	razones	1.0
	2.186	IDEM	IDEM	0-9	razones	1.0
6.4	2.187	Cuentan con algún sistema de eliminación de EXCRETAS o no	Señala las familias que cuentan o no con viviendas que disponen de algún sistema o instalación de eliminación de EXCRETAS	0-2	opción	1.0



DICCIONARIO DE VARIABLES SOCIALES PROVENIENTES DE LA ENCUESTA DE CAMPO

Archivo N° 2

CODIGO ITEM DE DATOS	CODIGO DICCIONARIO DE VARIABLES	NOMBRE DE LA VARIABLE	DEFINICION DE LA VARIABLE	CATEGORIA DE RANGO DE LA VARIABLE	UNIDAD DE CATEGORIA DE RANGO	NUMERO DE COLUMNAS NECESARIAS PARA REGISTRO
	2.188	Tipos de instalaciones o sistemas de eliminación de EXCRETAS	Identifica los tipos de medios, instalaciones o sistemas de eliminación de excretas con que cuentan las viviendas de las familias rurales.	0-6	letrina	1.0
	2.189	Tipos de razones de porqué no cuentan con sistemas de eliminación de EXCRETAS.	Señala los tipos de motivos, causas o razones que las familias dan de porqué no cuentan con sistemas o instalaciones en sus viviendas para eliminar EXCRETAS.	0-9	razones	1.0
	2.190	IDEM	IDEM	0-9	razones	1.0
	2.191	IDEM	IDEM	0-9	razones	1.0
7.2	2.192	Familias con algún miembro mayor de 10 años que trabajó por cuenta de otros fuera de sus propios predios o fincas en trabajos estacionales.	Identifica a las familias con uno o más miembros que hallan trabajado por cuenta de otra persona fuera de su finca durante este año en tareas o trabajos estacionales.	0-2	opción	1.0
	2.193	Familias con algún miembro mayor de 10 años que haya trabajado como trabajador fijo o permanente este año	Distingue a las familias que cuentan con uno o más miembros mayores de 10 años que hayan trabajado por un mismo patrón por más de 3 meses como trabajadores fijos o permanentes este año	0-2	opción	1.0

DICCIONARIO DE VARIABLES SOCIALES PROVENIENTES DE LA ENCUESTA DE CAMPO

Archivo N° 2

CODIGO ITEM DE DATOS	CODIGO DICCIONARIO DE VARIABLES	NOMBRE DE LA VARIABLE	DEFINICION DE LA VARIABLE	CATEGORIA DE RANGO DE LA VARIABLE	UNIDAD DE CATEGORIA DE RANGO	NUMERO DE COLUMNAS NECESARIAS PARA REGISTRO
	2.194	Familias con algún miembro mayor de 10 años que haya trabajado como trabajador ocasional o jornalero este año.	Identifica a las familias con uno o más miembros mayores de 10 años que hayan trabajado en forma ocasional o como jornalero por cuenta de otros fuera de sus fincas este año.	0-2	opción	1.0
	2.195	Familias con algún miembro mayor de 10 años que haya realizado trabajos no agropecuarios de tipo lucrativos este año.	Identifica a las familias con uno o más miembros mayores de 10 años que hayan realizado trabajos lucrativos dentro o fuera de sus fincas no relacionadas con la agricultura o ganadería este año.	0-2	opción	1.0
7.3	2.196	Familias con algún miembro mayor de 10 años que empleara el año pasado más de una semana buscando trabajo.	Identifica a las familias con uno o más miembros mayores de 10 años que hayan empleado o dedicado más de una semana continuamente buscando trabajo sin trabajar durante el año pasado.	0-2	opción	1.0
11.1	2.197	Familias que opinan que sus ingresos este año fueron mayores que el año anterior.	Distingue a las familias según su opinión de que sus ingresos aumentaron o no este año frente a los obtenidos el año anterior.	0-3	opción	1.0
	2.198	Familias satisfechas o no con salarios obtenidos este año por trabajos agropecuarios por cuenta.	Distingue a las familias que opinan que están satisfechas con las remuneraciones o salarios que percibieron este año o no, en trabajos	0-3	opción	1.0

DICCIONARIO DE VARIABLES SOCIALES PROVENIENTES DE LA ENCUESTA DE CAMPO

Archivo N° 2

CODIGO ITEM DE DATOS	CODIGO DICCIONARIO DE VARIABLES	NOMBRE DE LA VARIABLE	DEFINICION DE LA VARIABLE	CATEGORIA DE RANGO DE LA VARIABLE	UNIDAD DE CATEGORIA DE RANGO	NUMERO DE COLUMNAS NECESARIAS PARA REGISTRO
		de otros	agropecuarios por cuenta de otros.			
	2.199	Familias satisfechas o no con remuneraciones de actividades lucrativas no agropecuarias.	Identifica a las familias que se muestran satisfechas o no con las ganancias o remuneraciones que percibieron este año de actividades lucrativas no relacionadas con lo agropecuario.	0-3	opción	1.0
	2.200	Familias según consideren su situación frente a sus vecinos	Distingue a las familias según consideren su situación por encima, igual o inferior a sus vecinos este año, refiriéndose a su situación socio-económica	0-3	opción	1.0
8.1	2.201	Familias que tuvieron o no acceso a tierra para trabajar por cuenta propia este año.	Distingue a las familias que tuvieron o no acceso a tierra bajo cualquier tipo de tenencia para trabajar por cuenta propia este año.	0-2	opción	1.0

DICCIONARIO DE VARIABLES SOCIALES PROVENIENTES DE LA ENCUESTA DE CAMPO

Archivo Nº 3

CODIGO ITEM DE DATOS	CODIGO DICCIONARIO DE VARIABLES	NOMBRE DE LA VARIABLE	DEFINICION DE LA VARIABLE	CATEGORIA DE RANGO DE LA VARIABLE	UNIDAD DE CATEGORIA DE RANGO	NUMERO DE COLUMNAS NECESARIAS PARA REGISTRO
		hogar				
	3.007	Peso de los niños al nacer	Identifica el peso en kilogramos de los niños nacidos vivos al nacer, miembros de las familias nacidas ese año	0-14	kilogramos	2.0
	3.008	Edad de las madres que dieron a luz ese año a niños nacidos vivos	Identifica la edad en años enteros cumplidos de las mujeres miembros de las familias que dieron a luz ese año niños nacidos vivos. Remite a la variable 3.002.	0-1	opción	1.0
1.9	3.009	Relación de parentesco de los miembros de las familias que han emigrado	Identifica a los miembros de las familias que han abandonado o se han ido definitivamente según relación de parentesco.	0-9	personas	1.0

DICCIONARIO DE VARIABLES SOCIALES PROVENIENTES DE LA ENCUESTA DE CAMPO

Archivo N° 3

CODIGO ITEM DE DATOS	CODIGO DICCIONARIO DE VARIABLES	NOMBRE DE LA VARIABLE	DEFINICION DE LA VARIABLE	CATEGORIA DE RANGO DE LA VARIABLE	UNIDAD DE CATEGORIA DE RANGO	NUMERO DE COLUMNAS NECESARIAS PARA REGISTRO
	3.010	IDEM	IDEM	0-9	personas	1.0
	3.011	IDEM	IDEM	0-9	personas	1.0
	3.012	IDEM	IDEM	0-9	personas	1.0
	3.013	Edad de los miembros de las familias que emigraron	Identifica los años enteros cumplidos de vida de los miembros de las familias que abandonaron o se han ausentado definitivamente del lugar de residencia en los últimos dos años	0-99	años	2.0
	3.014	IDEM	IDEM	0-99	años	2.0
	3.015	IDEM	IDEM	0-99	años	2.0
	3.016	IDEM	IDEM	0-99	años	2.0
	3.017	Sexo de los miembros de las familias que emigraron	Distingue en masculinos y femeninos a los miembros de las familias que se han ausentado o abandonado definitivamente el lugar de residencia en los últimos dos años.	0-2	opción	1.0
	3.018	IDEM	IDEM	0-2	opción	1.0
	3.019	IDEM	IDEM	0-2	opción	1.0
	3.020	IDEM	IDEM	0-2	opción	1.0
	3.021	Número de meses desde que emigraron los miembros de las familias	Señala los meses enteros cumplidos de ausencia desde que se fueron los miembros de las familias	0-24	meses	2.0

DICCIONARIO DE VARIABLES SOCIALES PROVENIENTES DE LA ENCUESTA DE CAMPO

CODIGO ITEM DE DATOS	CODIGO DICCIONARIO DE VARIABLES	NOMBRE DE LA VARIABLE	DEFINICION DE LA VARIABLE	CATEGORIA DE RANGO DE LA VARIABLE	UNIDAD DE CATEGORIA DE RANGO	NUMERO DE COLUMNAS NECESARIAS PARA REGISTRO
		lias en los últimos dos años.				
	3.022	IDEM	IDEM	0-24	meses	2.0
	3.023	IDEM	IDEM	0-24	meses	2.0
	3.024	IDEM	IDEM	0-24	meses	2.0
	3.025	Lugar de destino de los emigrantes en áreas urbanas según municipio.	Identifica los lugares de atracción migratoria que atrajo a los emigrantes que se dirigieron a áreas urbanas según definición censal por municipios.	0-999	municipio	3.0
	3.026	IDEM	IDEM	0-999	municipio	3.0
	3.027	IDEM	IDEM	0-999	municipio	3.0
	3.028	IDEM	IDEM	0-999	municipio	3.0
	3.029	Lugar de destino de los emigrantes en áreas rurales según municipios	Identifica los lugares de atracción migratoria que atrajo a los emigrantes que se dirigieron a áreas rurales según definición censal por municipios	0-999	municipio	3.0
	3.030	IDEM	IDEM	0-999	municipio	3.0
	3.031	IDEM	IDEM	0-999	municipio	3.0
	3.032	IDEM	IDEM	0-999	municipio	3.0

Archivo Nº 3  
 DICCIONARIO DE VARIABLES SOCIALES PROVENIENTES DE LA ENCUESTA DE CAMPO

CODIGO ITEM DE DATOS	CODIGO DICCIONARIO DE VARIABLES	NOMBRE DE LA VARIABLE	DEFINICION DE LA VARIABLE	CATEGORIA DE RANGO DE LA VARIABLE	UNIDAD DE CATEGORIA DE RANGO	NUMERO DE COLUMNAS NECESARIAS PARA REGISTRO
2.1	3.033	Miembros de las familias que pertenecen a grupos	Identifica a los miembros de las familias que pertenecen a un grupo, asociación, organización o cooperativa según tipo de grupo. Remite a variables 3001.	0-9	personas	1.0
	3.034	IDEM	IDEM	0-9	personas	1.0
	3.035	IDEM	IDEM	0-9	personas	1.0
	3.036	IDEM	IDEM	0-9	personas	1.0
	3.037	IDEM	IDEM	0-9	personas	1.0
	3.038	IDEM	IDEM	0-9	personas	1.0
	3.039	IDEM	IDEM	0-9	personas	1.0
	3.040	IDEM	IDEM	0-9	personas	1.0
	3.041	IDEM	IDEM	0-9	personas	1.0
	3.042	IDEM	IDEM	0-9	personas	1.0
	3.043	Nombre de las asociaciones o grupos a que pertenecen los miembros de las familias	Identifica el nombre propio específico de cada asociación o grupo a que pertenecen los miembros de las familias	0-999	grupos	3.0
	3.044	IDEM	IDEM	0-999	grupos	3.0
	3.045	IDEM	IDEM	0-999	grupos	3.0
	3.046	IDEM	IDEM	0-999	grupos	3.0
	3.047	IDEM	IDEM	0-999	grupos	3.0
	3.048	IDEM	IDEM	0-999	grupos	3.0

DICCIONARIO DE VARIABLES SOCIALES PROVENIENTES DE LA ENCUESTA DE CAMPO

Archivo Nº 3

CODIGO ITEM DE DATOS	CODIGO DICCIONARIO DE VARIABLES	NOMBRE DE LA VARIABLE	DEFINICION DE LA VARIABLE	CATEGORIA DE RANGO DE LA VARIABLE	UNIDAD DE CATEGORIA DE RANGO	NUMERO DE COLUMNAS NECESARIAS PARA REGISTRO
	3.049	IDEM	IDEM	0-999	grupos	3.0
	3.050	IDEM	IDEM	0-999	grupos	3.0
	3.051	IDEM	IDEM	0-999	grupos	3.0
	3.052	IDEM	IDEM	0-999	grupos	3.0
	3.053	Miembros de las familias según se- gún sepan o no leer y escribir	Identifica a todos los miembros de las familias según sepan en la actualidad o no leer y escri- bir. Remite a variables 3001	0-4	opción	1.0
	3.054	Grado o año de enseñanza de los que asisten a un centro de ense- ñanza	Identifica el grado o año de educación y nivel de enseñanza de los miembros de las familias que asisten a un centro de enseñanza	0-36	opción	2.0
	3.055	Grado o año de educación alcanza- do de los que no asisten a un cen- tro de enseñanza.	Identifica el grado o año de educación y nivel de enseñanza alcanzado por los miembros de las familias que no asisten a un centro de enseñanza	0-36	opción	2.0
	3.056	Tipos de programas educativos para miembros mayores de 18 años de las familias	Identifica a los diferentes programas educati- vos para adultos en que participan los miembros mayores de 18 años de las familias en la actua- lidad.	0-9	programas	1.0



Archivo Nº 3

DICCIONARIO DE VARIABLES SOCIALES PROVENIENTES DE LA ENCUESTA DE CAMPO

CODIGO ITEM DE DATOS	CODIGO DICCIONARIO DE VARIABLES	NOMBRE DE LA VARIABLE	DEFINICION DE LA VARIABLE	CATEGORIA DE RANGO DE LA VARIABLE	UNIDAD DE CATEGORIA DE RANGO	NUMERO DE COLUMNAS NECESARIAS PARA REGISTRO
	3.057	Miembros de las familias mayores de 18 años según estén o no satisfechos con programas educativos	Identifica a los miembros de las familias mayores de 18 años que participan en programas educativos y que manifiestan estar o no satisfechos con dichos programas.	0-2	opción	1.0
	3.058	Razones de por qué están o no satisfechos con los programas	Señala los motivos, causas o razones de por qué los miembros mayores de 18 años que participan en programas educativos se encuentran o no satisfechos con dichos programas.	0-9	razones	1.0
	3.059	Razones de por qué los mayores de 18 años no participan en los programas educativos	Señala los motivos, causas o razones que dieron los miembros de las familias mayores de 18 años por no participar en los programas educativos para adultos.	0-9	razones	1.0
4.1	3.060	Miembros de las familias según recibieron o no atención médica	Identifica a los miembros de las familias que padecieron una enfermedad en los últimos tres meses que hubiera requerido atención médica, según si recibieron o no atención médica	0-2	opción	1.0
7.1	3.061	Tipos de ocupación de miembros de las familias que trabajan	Evidencia los distintos tipos de ocupaciones que los miembros mayores de 10 años de las familias que trabajan ejercen.	0-30	ocupaciones	2.0

Archivo N° 3

DICCIONARIO DE VARIABLES SOCIALES PROVENIENTES DE LA ENCUESTA DE CAMPO

CODIGO ITEM DE DATOS	CODIGO DICCIONARIO DE VARIABLES	NOMBRE DE LA VARIABLE	DEFINICION DE LA VARIABLE	CATEGORIA DE RANGO DE LA VARIABLE	UNIDAD DE CATEGORIA DE RANGO	NUMERO DE COLUMNAS NECESARIAS PARA REGISTRO
	3.062	Tipos de actividades agropecuarias a que se dedican los miembros de las familias	Distingue las diferentes actividades agropecuarias o los cultivos principales que laboran los miembros de las familias mayores de 10 años que trabajan.	0-30	actividades	2.0
7.2	3.063	Tipos de tareas o actividades estacionales agropecuarias	Identifica los tipos de labores o tareas o actividades estacionales agropecuarias que los miembros de las familias mayores de 10 años que trabajan realizaron este año fuera de sus predios por cuenta de otros.	0-20	tareas	2.0
	3.064	Períodos del año dedicados a tareas estacionales agropecuarias	Identifica el mes de inicio y mes de terminación que ocupó como período de tiempo la realización de las tareas agropecuarias estacionales este año.	0-157	meses	4.0
	3.065	Número de días dedicados a tareas estacionales agropecuarias	Señala el número de días completos que los miembros de las familias le dedicaron con cada período de tiempo a las tareas agropecuarias estacionales.	0-365	días	3.0
	3.066	Valor monetario promedio de los jornales con comida de las tareas estacionales agropecuarias	Indica el monto promedio en moneda nacional de los jornales percibidos por los miembros de las familias mayores de 10 años que traba-	0-999	moneda	4.1

DICCIONARIO DE VARIABLES SOCIALES PROVENIENTES DE LA ENCUESTA DE CAMPO

CODIGO ITEM DE DATOS	CODIGO DICCIONARIO DE VARIABLES	NOMBRE DE LA VARIABLE	DEFINICION DE LA VARIABLE	CATEGORIA DE RANGO DE LA VARIABLE	UNIDAD DE CATEGORIA DE RANGO	NUMERO DE COLUMNAS NECESARIAS PARA REGISTRO
			jaron en tareas estacionales agropecuarias fuera de sus predios por cuenta de otros, con comida incluida.			
	3.067	Valor monetario promedio de los jornales sin comida de las tareas estacionales agropecuarias	Indica el monto promedio en moneda nacional de los jornales percibidos sin comida por los miembros de las familias mayores de 10 años que trabajan este año en tareas estacionales agropecuarias por cuenta de otros fuera de sus predios.	0-999	moneda	4.1
	3.068	Cantidad y tipo de pago en especie que percibieron los miembros de las familias en tareas estacionales agropecuarias	Identifica la cantidad y clase o tipo de pago en especie que percibieron los miembros de las familias mayores de 10 años que realizaron tareas estacionales agropecuarias este año.	0-20	especie	2.0
	3.069	Monto total de ingresos por remuneraciones a tareas estacionales agropecuarias	Evidencia la suma total en moneda nacional de todo tipo de remuneraciones percibidas por tareas estacionales agropecuarias por los miembros de las familias mayores de 10 años que trabajaron por cuenta de otros, fuera de sus propios predios este año.	0-9999	moneda	5.1

Archivo N° 3

DICCIONARIO DE VARIABLES SOCIALES PROVENIENTES DE LA ENCUESTA DE CAMPO

CODIGO ITEM DE DATOS	CODIGO DICCIONARIO DE VARIABLES	NOMBRE DE LA VARIABLE	DEFINICION DE LA VARIABLE	CATEGORIA DE RANGO DE LA VARIABLE	UNIDAD DE CATEGORIA DE RANGO	NUMERO DE COLUMNAS NECESARIAS PARA REGISTRO
	3.070	Tipos de empleo o actividades de trabajadores permanentes	Identifica los diferentes tipos de tareas, trabajos, empleos o actividades realizadas por los miembros de las familias mayores de 10 años que trabajaron como trabajadores fijos o permanentes por un mismo patrón más de tres meses este año.	0-20	tareas	2.0
	3.071	Período del año dedicado a trabajos permanentes	Identifica el mes inicial y el mes final del año en que los miembros de las familias mayores de 10 años realizaron trabajos permanentes este año.	0-157	meses	4.0
	3.072	Número de días dedicados a trabajos permanentes	Señala el número de días completos en que los miembros mayores de 10 años de las familias trabajaron en cada período dedicado a trabajos permanentes.	0-365	días	3.0
	3.073	Valor monetario promedio de jornales percibidos en trabajos permanentes con comida	Evidencia el valor en moneda nacional del jornal promedio percibido por los miembros de las familias mayores de 10 años que realizaron trabajos permanentes este año incluyendo comida.	0-999	moneda	4.1
	3.074	Valor monetario promedio de jornales percibidos en trabajos permanentes	Evidencia el valor en moneda nacional del jornal promedio percibido por los miembros de las familias mayores de 10 años que realizaron trabajos permanentes este año incluyendo comida.	0-999	moneda	4.1

DICCIONARIO DE VARIABLES SOCIALES PROVENIENTES DE LA ENCUESTA DE CAMPO

CODIGO ITEM DE DATOS	CODIGO DICCIONARIO DE VARIABLES	NOMBRE DE LA VARIABLE	DEFINICION DE LA VARIABLE	CATEGORIA DE LA VARIABLE	UNIDAD DE CATEGORIA DE RANGO	NUMERO DE COLUMNAS NECESARIAS PARA REGISTRO
		entes sin comida	familias mayores de 10 años que realizaron trabajos permanentes sin comida incluida este año			
3.075		Cantidad y tipo de pagos en especie percibidos por trabajos permanentes.	Identifica la cantidad y clase o tipo de pagos en especie percibidos por los miembros de las familias mayores de 10 años que realizaron trabajos permanentes este año.	0-20	especie	2.0
3.076		Monto total de ingresos percibidos por remuneraciones en trabajos permanentes.	Indica la suma total en moneda nacional de todo tipo de remuneraciones que los miembros de las familias mayores de 10 años obtuvieron por la realización de trabajos permanentes este año.	0-9999	moneda	5.1
3.077		Número de días trabajados en el mes de enero en trabajos ocasionales.	Identifica el número de días completos trabajados en el mes de enero por los miembros de las familias mayores de 10 años en trabajos ocasionales o de jornaleros este año por cuenta de otros fuera de sus predios.	0-30	días	2.0
3.078		Número de días trabajados en el mes de febrero ocasionales.	IDEM para mes de febrero.	0-29	días	2.0

DICCIONARIO DE VARIABLES SOCIALES PROVENIENTES DE LA ENCUESTA DE CAMPO

Archivo N° 3

CODIGO ITEM DE DATOS	CODIGO DICCIONARIO DE VARIABLES	NOMBRE DE LA VARIABLE	DEFINICION DE LA VARIABLE	CATEGORIA DE RANGO DE LA VARIABLE	UNIDAD DE CATEGORIA DE RANGO	NUMERO DE COLUMNAS NECESARIAS PARA REGISTRO
	3.079	IDEM mes de marzo	IDEM mes de marzo	0-30	días	2.0
	3.080	IDEM mes de abril	IDEM mes de abril	0-30	días	2.0
	3.081	IDEM mes de mayo	IDEM mes de mayo	0-30	días	2.0
	3.082	IDEM mes de junio	IDEM mes de junio	0-30	días	2.0
	3.083	IDEM mes de julio	IDEM mes de julio	0-30	días	2.0
	3.084	IDEM mes de agosto	IDEM mes de agosto	0-30	días	2.0
	3.085	IDEM mes de septiembre	IDEM mes de septiembre	0-30	días	2.0
	3.086	IDEM mes de octubre	IDEM mes de octubre	0-30	días	2.0
	3.087	IDEM mes de noviembre	IDEM mes de noviembre	0-30	días	2.0
	3.088	IDEM mes de diciembre	IDEM mes de diciembre	0-30	días	2.0
	3.089	Número total de días trabajados durante el año en trabajos ocasionales.	Identifica el número total de días trabajados en trabajos ocasionales o de jornaleros por los miembros de las familias mayores de 10 años que laboraron por cuenta de otros fuera de sus predios este año.	0-365	días	3.0
	3.090	Valor promedio monetario de jornales en trabajos ocasionales con comida	Identifica el valor promedio de los jornales en trabajos ocasionales o de jornaleros en moneda nacional con comida por dos miembros de las familias mayores de 10 años que realizaron labores por cuenta de otros fuera de sus predios este año.	0-999	moneda	4.1

DICCIONARIO DE VARIABLES SOCIALES PROVENIENTES DE LA ENCUESTA DE CAMPO

CODIGO ITEM DE DATOS	CODIGO DICCIONARIO DE VARIABLES	NOMBRE DE LA VARIABLE	DEFINICION DE LA VARIABLE	CATEGORIA DE RANGO DE LA VARIABLE	UNIDAD DE CATEGORIA DE RANGO	NUMERO DE COLUMNAS NECESARIAS PARA REGISTRO
	3.091	Valor promedio monetario de jornales de trabajos ocasionales sin comida	Identifica el valor promedio de los jornales en trabajos ocasionales o de jornaleros en moneda nacional sin comida incluida percibida por los miembros de las familias mayores de 10 años que laboraron por cuenta de otros fuera de sus predios este año.	0-999	moneda	4.1
	3.092	Miembros de las familias mayores de 10 años que realizaron trabajos ocasionales según si recibieron pago en especie.	Distingue a los miembros de las familias mayores de 10 años que realizaron trabajos ocasionales o de jornaleros según si recibieron o no pagos en especie este año.	0-2	especie	1.0
	3.093	Tipos de tareas de trabajos no agropecuarios	Identifica los tipos de tareas o actividades lucrativas realizadas por los miembros de las familias mayores de 10 años que laboraron en trabajos no relacionados con la actividad agropecuarias.	0-20	tareas	2.0
	3.094	Periodo del año dedicado a tareas no relacionadas con actividades agropecuarias	Señala el mes de inicio y mes de finalización en que los miembros de las familias mayores de 10 años trabajaron en actividades lucrativas no agropecuarias este año.	0-157	meses	4.0

DICCIONARIO DE VARIABLES SOCIALES PROVENIENTES DE LA ENCUESTA DE CAMPO

Archivo N° 3

CODIGO ITEM DE DATOS	CODIGO DICCIONARIO DE VARIABLES	NOMBRE DE LA VARIABLE	DEFINICION DE LA VARIABLE	CATEGORIA DE RANGO DE LA VARIABLE	UNIDAD DE CATEGORIA DE RANGO	NUMERO DE COLUMNAS NECESARIAS PARA REGISTRO
	3.095	Número de días trabajados en actividades no agropecuarias	Identifica el número total de días completos trabajados por los miembros de las familias mayores de 10 años en actividades no agropecuarias este año.	0-365	días	3.0
	3.096	Valor promedio monetario de ingresos percibidos por actividades no agropecuarias por día con comida.	Evidencia la suma promedio de los ingresos por día percibidos por los miembros de las familias mayores de 10 años en actividades no relacionadas con los trabajos agropecuarios.	0-999	moneda	4.1
	3.097	Valor promedio monetario de ingresos percibidos por actividades no agropecuarias por día con comida.	Evidencia la suma promedio de los ingresos por día percibidos por los miembros de las familias mayores de 10 años en actividades no relacionadas con los trabajos agropecuarios este año sin comida.	0-999	moneda	4.1
	3.098	Miembros de las familias mayores de 10 años que recibieron pagos en especie en actividades no agropecuarias este año.	Identifica a los miembros de las familias mayores de 10 años que trabajaron este año en actividades no agropecuarias según si recibieron o no pago en especie.	0-20	especie	2.0
	3.099	Valor total monetario de ingresos por trabajos no agropecuarios	Especifica la suma total en moneda nacional de los ingresos percibidos por los miembros de las familias mayores de 10 años por trabajos.	0-9999	moneda	5.1



Archivo N° 3

DICCIONARIO DE VARIABLES SOCIALES PROVENIENTES DE LA ENCUESTA DE CAMPO

CODIGO ITEM DE DATOS	CODIGO DICCIONARIO DE VARIABLES	NOMBRE DE LA VARIABLE	DEFINICION DE LA VARIABLE	CATEGORIA DE RANGO DE LA VARIABLE	UNIDAD DE CATEGORIA DE RANGO	NUMERO DE COLUMNAS NECESARIAS PARA REGISTRO
			en actividades no agropecuarias este año.			
	3.100	Número de días que miembros mayores de 10 años de las familias emplearon buscando trabajo el año pasado en el mes de enero.	Identifica el número de días que durante el mes de enero del año pasado fueron empleados por los miembros de las familias mayores de 10 años buscando trabajo o empleo.	0-30	días	2.0
	3.101	IDEM Febrero	IDEM Febrero	0-29	días	2.0
	3.102	IDEM Marzo	IDEM Marzo	0-30	días	2.0
	3.103	IDEM Abril	IDEM Abril	0-30	días	2.0
	3.104	IDEM Mayo	IDEM Mayo	0-30	días	2.0
	3.105	IDEM Junio	IDEM Junio	0-30	días	2.0
	3.106	IDEM Julio	IDEM Julio	0-30	días	2.0
	3.107	IDEM Agosto	IDEM Agosto	0-30	días	2.0
	3.108	IDEM Setiembre	IDEM Setiembre	0-30	días	2.0
	3.109	IDEM Octubre	IDEM Octubre	0-30	días	2.0
	3.110	IDEM Noviembre	IDEM Noviembre	0-30	días	2.0
	3.111	IDEM Diciembre	IDEM Diciembre	0-30	días	2.0
	3.112	Número total de días empleados el año pasado por los miembros de las familias mayores de 10 años buscando trabajo.	Identifica la suma total de días completos empleados por los miembros de las familias mayores de 10 años buscando trabajo o empleo el año pasado.	0-365	días	3.0

18-  
 DICCIONARIO DE VARIABLES SOCIALES PROVENIENTES DE LA ENCUESTA DE CAMPO

Archivo N° 3

CODIGO ITEM DE DATOS	CODIGO DICCIONARIO DE VARIABLES	NOMBRE DE LA VARIABLE	DEFINICION DE LA VARIABLE	CATEGORIA DE RANGO DE LA VARIABLE	UNIDAD DE CATEGORIA DE RANGO	NUMERO DE COLUMNAS NECESARIAS PARA REGISTRO
	3.113	Tipo de ocupaciones que el Jefe del Hogar desearía para los miembros de las familias menores de 18 años.	Identifica las diferentes ocupaciones que el Jefe del Hogar desearía que los menores de 18 de sus familias desempeñen en el futuro cuando sean mayores y funden sus hogares.	0-30	ocupaciones	2.0
	3.114	Miembros de las familias mayores de 10 años según cambiaron de ocupación.	Señala a los miembros de las familias mayores de 10 años que trabajaron según si cambiaron o no de ocupación en los últimos dos años.	0-2	opción	1.0
	3.115	Miembros de las familias mayores de 10 años según piensen o no cambiar de ocupación en próximos cinco años.	Identifica a los miembros de las familias mayores de 10 años que opinan que piensan cambiar de ocupación u optar por otra en los próximos cinco años.	0-2	opción	1.0
	3.116	Tipos de ocupación a las cuales piensan dedicarse en los próximos cinco años.	Identifica los tipos de ocupaciones que los miembros de las familias mayores de 10 años piensan optar o cambiarse en los próximos cinco años.	0-30	ocupaciones	2.0
	3.117	Tipos de ocupaciones que miembros de las familias piensan o desearían ejercer en el futuro.	Identifican las diferentes ocupaciones que se dedicarían o desearían poder dedicar los miembros de las familias mayores de 10 años en el futuro.	0-30	ocupaciones	2.0

DICCIONARIO DE VARIABLES SOCIALES PROVENIENTES DE LA ENCUESTA DE CAMPO

Archivo Nº 4

CODIGO ITEM DE DATOS	CODIGO DICCIONARIO DE VARIABLES	NOMBRE DE LA VARIABLE	DEFINICION DE LA VARIABLE	CATEGORIA DE RANGO DE LA VARIABLE	UNIDAD DE CATEGORIA DE RANGO	NUMERO DE COLUMNAS NECESARIAS PARA REGISTRO
8.2	4.001	Parcelas con título de propiedad	Identifica el número de parcelas de las fincas poseídas de las cuales hay un título de propiedad de respaldo.	0-9	Parcelas	1.0
	4.002	Parcelas sin título de propiedad	Identifica a las parcelas poseídas de las fincas pero sin el respaldo de algún título de propiedad.	0-9	Parcelas	1.0
	4.003	Parcelas adjudicadas por la reforma agraria.	Identifica el número de parcelas de las fincas que hayan sido cedidas o adjudicadas por la reforma agraria.	0-9	Parcelas	1.0
	4.004	Total de parcelas bajo la forma de tenencia de propia	Identifica el total de parcelas bajo forma de tenencia de propia representa la suma de variables 4.001 + 4.002 + 4.003.	0-20	Parcelas	2.0
	4.005	Extensión de parcelas con título	Identifica la extensión total en hectáreas de todas las parcelas poseídas con título de propiedad en las fincas.	0.9999	Hectáreas	5.1
	4.006	Extensión de parcelas sin título.	Identifica la extensión total en hectáreas de todas las parcelas poseídas sin título en las fincas.	0.9999	Hectáreas	5.1

CODIGO ITEM DE DATOS	CODIGO DICCIONARIO DE VARIABLES	NOMBRE DE LA VARIABLE	DEFINICION DE LA VARIABLE	CATEGORIA DE RANGO DE LA VARIABLE	UNIDAD DE CATEGORIA DE RANGO	NUMERO DE COLUMNAS NECESARIAS PARA REGISTRO
	4.007	Extensión de parcelas cedidas por la Reforma Agraria.	Identifica la extensión total en hectáreas de todas las parcelas poseídas por adjudicación de la Reforma Agraria en las fincas.	0-9999	Hectáreas	5.1
	4.008	Extensión total de parcelas bajo tenencia de propio o a mode de propio.	Señala la extensión total en hectáreas de todas las parcelas bajo la forma de tenencia de propio de las fincas representa la suma de 4.005 + 4.006 + 4.007	0-9999	Hectáreas	5.1
	4.009	Monto monetario por parcelas arrendadas	Identifica el monto total en moneda nacional por concepto de arrendamiento de parcelas alquiladas en las fincas.	0.9999	Moneda	5.1
	4.010	Unidades del monto de arrendamiento de parcelas alquiladas	Señala la unidad en tiempo, o extensión en que se establece el monto de alquiler por el arrendamiento de parcelas de las fincas.	0-20	Opción	2.0
	4.011	Parcelas arrendadas.	Identifica el número de parcelas de las fincas que han sido arrendadas a determinado monto de alquiler.	0-9	Parcelas	1.0
	4.012	Extensión de parcelas arrendadas.	Identifica la extensión total en hectáreas de las parcelas arrendadas a determinado monto en las fincas.	0-9999	Hectáreas	5.1

DICCIONARIO DE VARIABLES SOCIALES PROVENIENTES DE LA ENCUESTA DE CAMPO

Archivo N° 4

CODIGO ITEM DE DATOS	CODIGO DICCIONARIO DE VARIABLES	NOMBRE DE LA VARIABLE	DEFINICION DE LA VARIABLE	CATEGORIA DE RANGO DE LA VARIABLE	UNIDAD DE CATEGORIA DE RANGO	NUMERO DE COLUMNAS NECESARIAS PARA REGISTRO
	4.013	Idem a variable 4.009	Idem a variable 4.009	0-9999	Moneda	5.1
	4.014	Idem a variable 4.010	Idem a variable 4.010	0-20	Opción	2.1
	4.015	Idem a variable 4.011	Idem a variable 4.011	0-9	Parcelas	1.0
	4.016	Idem a variable 4.012	Idem a variable 4.012	0-9999	Hectáreas	5.1
	4.017	Idem a variable 4.013	Idem a variable 4.013	0-9999	Moneda	5.1
	4.018	Idem a variable 4.014	Idem a variable 4.014	0-20	Opción	2.0
	4.019	Idem a variable 4.015	Idem a variable 4.015	0-9	Parcelas	1.0
	4.020	Idem a variable 4.016	Idem a variable 4.016	0-9999	Hectáreas	5.1
	4.021	Arrendamiento en esquilmo según trato	Identifica los tipos de <u>tratos de arrendamientos en esquilmo</u> en que ha incurrido los <u>dueños de fincas para alquilar terrenos.</u>	0-9	Opción	1.0
	4.022	Parcelas arrendadas en esquilmo	Identifica el <u>número de parcelas arrendadas en esquilmo</u> por las fincas.	0-9	Parcelas	1.0
	4.023	Extensión de parcelas arrendadas en esquilmo.	Señala la <u>extensión total en hectáreas de todas las parcelas arrendadas en esquilmo</u> en las fincas.	0-9999	Hectáreas	5.1
	4.024	Parcelas cedidas temporalmente gratuitamente con el consentimiento del dueño.	Identifica el <u>número de parcelas de las fincas que se dispone temporalmente en forma gratuita por haber sido cedidas con el consentimiento</u>	0-9	Parcelas	1.0

DICCIONARIO DE VARIABLES SOCIALES PROVENIENTES DE LA ENCUESTA DE CAMPO

Archivo Nº 4

CODIGO ITEM DE DATOS	CODIGO DICCIONARIO DE VARIABLES	NOMBRE DE LA VARIABLE	DEFINICION DE LA VARIABLE	CATEGORIA DE RANGO DE LA VARIABLE	UNIDAD DE CATEGORIA DE RANGO	NUMERO DE COLUMNAS NECESARIAS PARA REGISTRO
			de sus dueños			
	4.025	Extensión de parcelas cedidas gratuitamente con el consentimiento de sus dueños.	Señala la extensión total en hectáreas de todas las parcelas de las fincas que fueron cedidas temporalmente y en forma gratuita por consentimiento de sus dueños.	0-9999	Hectáreas	5.1
	4.026	Otras formas de arrendamiento según tipo.	Identifica las otras formas de arrendamiento o de disposición temporal de terrenos para la finca.	0-9	Opción	1.0
	4.027	Parcelas bajo otras formas de arrendamiento	Identifica el número total de parcelas bajo otras formas de arrendamiento o disposición temporal en las fincas.	0-9	Parcelas	1.0
	4.028	Extensión de parcelas bajo otras formas de arrendamiento	Señala la extensión total en hectáreas de todas las parcelas bajo otras formas de arrendamiento en las fincas.	0-9999	Hectáreas	5.1
	4.029	Total de parcelas en todas las formas de arrendamiento.	Identifica el número total de parcelas bajo todas las formas de arrendamiento en las fincas representa la suma de variables: 4.011 + 4.015 + 4.019 + 4.022 + 4.024 + 4.027	0-20	Parcelas	2.0

DICCIONARIO DE VARIABLES SOCIALES PROVENIENTES DE LA ENCUESTA DE CAMPO

Archivo N° 4

CODIGO ITEM DE DATOS	CODIGO DICCIONARIO DE VARIABLES	NOMBRE DE LA VARIABLE	DEFINICION DE LA VARIABLE	CATEGORIA DE RANGO DE LA VARIABLE	UNIDAD DE CATEGORIA DE RANGO	NUMERO DE COLUMNAS NECESARIAS PARA REGISTRO
	4.030	Extensión total de todas las parcelas bajo todas las formas de arrendamiento	Señala la extensión total en hectáreas de todas las parcelas bajo todas las formas de arrendamiento en las fincas representa la suma de variables 4.012 + 4.016 + 4.020 + 4.023 + 4.025 + 4.028	0-9999	Hectáreas	5.1
	4.031	Otras formas de tenencia	Identifica los diferentes otros tipos de tenencia en que puedan existir parcelas de las fincas.	0-9	Opción	1.0
	4.032	Parcelas bajo otras formas de tenencia	Identifica el número total de parcelas bajo otras formas de tenencia en las fincas.	0-9	Parcelas	1.0
	4.033	Extensión de parcelas bajo otras formas de tenencia	Señala la extensión total en hectáreas de todas las parcelas bajo otras formas de tenencia en las fincas.	0-9999	Hectáreas	5.1
	4.034	Total de parcelas en posesión de los finqueros.	Identifica el número total de parcelas bajo todas las formas de posesión de los finqueros representa la suma de variables 4.004 + 4.029 + 4.032.	0-20	Parcela	2.0
	4.035	Extensión total de parcelas en posesión de los finqueros.	Señala la extensión total en hectáreas de todas las parcelas bajo todo tipo de forma.	0-9999	Hectáreas	5.1

Archivo Nº 4

DICCIONARIO DE VARIABLES SOCIALES PROVENIENTES DE LA ENCUESTA DE CAMPO

CODIGO ITEM DE DATOS	CODIGO DICCIONARIO DE VARIABLES	NOMBRE DE LA VARIABLE	DEFINICION DE LA VARIABLE	CATEGORIA DE RANGO DE LA VARIABLE	UNIDAD DE CATEGORIA DE RANGO	NUMERO DE COLUMNAS NECESARIAS PARA REGISTRO
			de posesión o tenencia de los finqueros.			
			Representa la suma de variables 4.008 + 4.030 + 4.033			
	4.036	Monto monetario de arriendo por terrenos percibidos de otros.	Identifica el monto en Moneda Nacional que los dueños de terrenos perciben al dar en arriendo parcelas a otros.	0-9999	Moneda	5.1
	4.037	Unidades de los montos percibidos por arriendo de terrenos	Señala las unidades en tiempo o extensión en que se acerca el pago por terrenos arrendados a otros.	0-20	Opción	2.0
	4.038	Parcelas arrendadas a otros.	Identifica en número de parcelas que los dueños arriendan a otros del conjunto de parcelas bajo la posesión.	0-9	Parcelas	1.0
	4.039	Extensión total de parcelas arrendadas a otros	Señala la extensión total en hectáreas de todas las parcelas que los dueños arriendan a otros del conjunto de tierra bajo su posesión.	0-9999	Hectáreas	5.1
	4.040	Idem a variable 4.036	Idem a variable 4.036	0-9999	Moneda	5.1
	4.041	Idem a variable 4.037	Idem a variable 4.037	0-20	Opción	2.0
	4.042	Idem a variable 4.038	Idem a variable 4.038	0-9	Parcelas	1.0



DICCIONARIO DE VARIABLES SOCIALES PROVENIENTES DE LA ENCUESTA DE CAMPO

Archivo Nº 4

CODIGO ITEM DE DATOS	CODIGO DICCIONARIO DE VARIABLES	NOMBRE DE LA VARIABLE	DEFINICION DE LA VARIABLE	CATEGORIA DE RANGO DE LA VARIABLE	UNIDAD DE CATEGORIA DE RANGO	NUMERO DE COLUMNAS NECESARIAS PARA REGISTRO
	4.043	Idem a variable 4.039	Idem a variable 4.039	0-9999	Hectárea	5.1
	4.044	Parcelas propias ocupadas por precaristas	Identifica el número de parcelas propias bajo cualquier forma de tenencia ocupada contra su voluntad por invasores o precaristas.	0-9	Parcelas	1.0
	4.045	Extensión total de parcelas propias ocupadas por precaristas.	Señala la extensión total en hectáreas de las parcelas propias bajo cualquier forma de tenencia ocupadas contra su voluntad por invasores o precaristas.	0-9999	Hectáreas	5.1
	4.046	Otras formas de tenencia de terrenos propios ocupados por otros	Identifica las diferentes formas o tipos de tenencia o posesión de las parcelas o terrenos propios ocupados por otros con o sin la voluntad de los dueños, como por ejemplo: las cedidas gratuitamente a otros, etc.	0-9	Opción	1.0
	4.047	Parcelas propias ocupadas por otros bajo otras formas de tenencia o posesión.	Identifica el número de parcelas propias ocupadas por otros bajo otras formas de tenencia a posesión.	0-9	Parcelas	1.0

DICCIONARIO DE VARIABLES SOCIALES PROVENIENTES DE LA ENCUESTA DE CAMPO

Archivo N° 4

CODIGO ITEM DE DATOS	CODIGO DICCIONARIO DE VARIABLES	NOMBRE DE LA VARIABLE	DEFINICION DE LA VARIABLE	CATEGORIA DE RANGO DE LA VARIABLE	UNIDAD DE CATEGORIA DE RANGO	NUMERO DE COLUMNAS NECESARIAS PARA REGISTRO
	4.048	Extensión total de parcelas propias ocupadas por otros bajo otras formas de tenencia o posesión.	Señala la extensión total de hectáreas de todas las parcelas propias ocupadas por otros bajo otras formas de tenencia o posesión.	0-9999	Hectáreas	5.1
	4.049	Total de parcelas propias ocupadas por otros.	Identifica el número total de parcelas propias ocupadas por otros bajo todas las formas de tenencia o posesión.	0-20	Parcelas	2.0
	4.050	Extensión total de parcelas propias ocupadas por otros	Señala la extensión total en hectáreas de todas las parcelas propias ocupadas por otros bajo todas las formas de tenencia o posesión.	0-9999	Hectáreas	5.1
	4.051	Total de parcelas de las fincas	Identifica el número total de parcelas de las fincas bajo todo tipo de tenencia descontando las parcelas propias ocupadas por otros representa la diferencia entre variables: 4.034 - 4.049	0-20	Parcelas	2.0
	4.052	Extensión total de las parcelas que configuran las fincas	Señala la extensión total en hectáreas de las parcelas que forman las fincas descontando las parcelas ocupadas por otros, representa la diferencia entre variables 4.035 - 4.050.	0-9999	Hectáreas	5.1

DICCIONARIO DE VARIABLES SOCIALES PROVENIENTES DE LA ENCUESTA DE CAMPO

Archivo N° 4

CODIGO ITEM DE DATOS	CODIGO DICCIONARIO DE VARIABLES	NOMBRE DE LA VARIABLE	DEFINICION DE LA VARIABLE	CATEGORIA DE RANGO DE LA VARIABLE	UNIDAD DE CATEGORIA DE RANGO	NUMERO DE COLUMNAS NECESARIAS PARA REGISTRO
8.4	4.053	Uso de tierra de labranza en cultivos temporales.	Identifica el número de parcelas dedicadas a tierra de labranza en cultivos temporales en las fincas.	0-9	Parcelas	1-0
	4.054	Extensión de tierra de labranza en cultivos temporales.	Señala la extensión total de las parcelas dedicadas a tierras de labranza en cultivos temporales en las fincas.	0-9999	Hectáreas	5.1
	4.055	Idem a variable 4.053 para huertas y cultivos de invernaderos	Idem a variable 4.053 para huertas y cultivos de invernaderos	0-9	Parcelas	1.0
	4.056	Idem a variable 4.054 para huertos y cultivos de invernaderos.	Idem a variable 4.054 para huertos y cultivos de invernaderos.	0-9999	Hectáreas	5.1
	4.057	Idem a variable 4.053 para tierras en descanso.	Idem a variable 4.053 para tierras en descanso	0-9	Parcelas	1.0
	4.058	Idem a variable 4.054 para tierras en descanso.	Idem a variable 4.054 para tierras en descanso	0-9999	Hectáreas	5.1
	4.059	Idem a variable 4.053 para toda otra clase de tierras de uso temporal de labranza.	Idem a variable 4.053 para toda otra clase de tierras de uso temporal de labranza	0-9	Parcelas	1.0

DICCIONARIO DE VARIABLES SOCIALES PROVENIENTES DE LA ENCUESTA DE CAMPO

Archivo N° 4

CODIGO ITEM DE DATOS	CODIGO DICCIONARIO DE VARIABLES	NOMBRE DE LA VARIABLE	DEFINICION DE LA VARIABLE	CATEGORIA DE RANGO DE LA VARIABLE	UNIDAD DE CATEGORIA DE RANGO	NUMERO DE COLUMNAS NECESARIAS PARA REGISTRO
	4.060	Idem a variable 4.054 para toda otra clase de tierra de uso temporal de labranza.	Idem a variable 4.054 para otra clase de tierra de uso temporal de labranza.	0-9999	Hectáreas	5.1
	4.061	Parcelas en uso de cultivos permanentes	Identifica el número de parcelas en las fincas en uso en cultivos permanentes.	0-9	Parcelas	1.0
	4.062	Extensión de parcelas en uso de cultivos permanentes.	Señala la extensión total en hectáreas de parcelas de la finca en uso de cultivos permanentes.	0-9999	Hectáreas	5.1
	4.063	Parcelas en uso de pastos cultivados o mejorados para corte	Identifica el número de parcelas de las fincas en uso de pasto cultivados o mejorados para corte.	0-9	Parcelas	1.0
	4.064	Extensión de las parcelas en uso de pastos cultivados o mejorados para corte.	Señala la extensión total en hectáreas de las parcelas de las fincas en uso de pastos cultivados o mejorados para corte.	0-9999	Hectáreas	5.1
	4.065	Idem a variable 4.063 para pastos no para corte	Idem a variable 4.063 para pastos no para corte	0-9	Parcelas	1.0
	4.066	Idem a variable 4.064 para pastos no para corte.	Idem a variable 4.064 para pastos no para corte.	0-9999	Hectáreas	5.1

DICCIONARIO DE VARIABLES SOCIALES PROVENIENTES DE LA ENCUESTA DE CAMPO

CODIGO ITEM DE DATOS	CODIGO DICCIONARIO DE VARIABLES	NOMBRE DE LA VARIABLE	DEFINICION DE LA VARIABLE	CATEGORIA DE RANGO DE LA VARIABLE	UNIDAD DE CATEGORIA DE RANGO	NUMERO DE COLUMNAS NECESARIAS PARA REGISTRO
	4.067	Idem variable 4.063 potreros	Idem a variable 4.063 para potreros	0-9	Parcelas	1.0
	4.068	Idem a variable 4.064 para potreros	Idem a variable 4.064 para potreros	0-9999	Hectáreas	5.1
	4.069	Parcelas en uso de bosques y montes en explotación	Identifica el número de parcelas de las fincas en uso de bosques y montes en explotación para sacar madera	0-9	Parcelas	1.0
	4.070	Extensión total de parcelas en uso de bosques y montes en explotación	Señala la extensión total en hectáreas de las parcelas en uso de bosques y montes de las fincas en explotación para sacar madera	0.9999	Hectáreas	5.1
	4.071	Idem a variable 4.069 no en explotación	Idem a variable 4.069 no en explotación	0.9	Parcelas	1.0
	4.072	Idem a variable 4.070 no en explotación	Idem a variable 4.070 no en explotación	0-9999	Hectáreas	5.1
	4.073	Parcelas de las fincas cubiertas por charrales y tacotales	Identifica el número de parcelas de las fincas cubiertas por charrales y tacotales naturales	0-9	Parcelas	1.0

DICCIONARIO DE VARIABLES SOCIALES PROVENIENTES DE LA ENCUESTA DE CAMPO

Archivo Nº 4

CODIGO ITEM DE DATOS	CODIGO DICCIONARIO DE VARIABLES	NOMBRE DE LA VARIABLE	DEFINICION DE LA VARIABLE	CATEGORIA DE RANGO DE LA VARIABLE	UNIDAD DE CATEGORIA DE RANGO	NUMERO DE COLUMNAS NECESARIAS PARA REGISTRO
	4.074	Extensión de parcelas cubiertas por canales y tacotales	Señala la extensión total en hectáreas de las parcelas de las fincas cubiertas por canales y tacotales naturales.	0-9999	Hectáreas	5.1
	4.075	Parcelas con usos no agropecuarios	Identifica el número de parcelas de las fincas dedicadas a usos no relacionado con las actividades agropecuarias.	0-9	Parcelas	1.0
	4.076	Extensión de las parcelas con usos no agropecuarios.	Señala la extensión total de las parcelas en hectáreas dedicadas a usos no relacionados con las actividades agropecuarias en las fincas.	0-9999	Hectáreas	5.1
	4.077	Total de parcelas de las fincas idem a variable 4.051	Identifica el número total de parcelas de las fincas idem a variable 4.051	0-20	Parcelas	2.0
	4.078	Extensión total de las parcelas de las fincas idem a variable 4.052	Señala la extensión total de las parcelas de las fincas en hectáreas. Idem a variable 4.052.	0-9999	Hectáreas	5.1
	4.079	Valor monetario total percibido por ventas de todos los cultivos a mayoristas.	Señala el valor monetario en moneda nacional percibido por la venta de todos los cultivos a mayoristas.	0-99999	Moneda	6.1

DICCIONARIO DE VARIABLES SOCIALES PROVENIENTES DE LA ENCUESTA DE CAMPO

Archivo Nº 4

CODIGO ITEM DE DATOS	CODIGO DICCIONARIO DE VARIABLES	NOMBRE DE LA VARIABLE	DEFINICION DE LA VARIABLE	CATEGORIA DE RANGO DE LA VARIABLE	UNIDAD DE CATEGORIA DE RANGO	NUMERO DE COLUMNAS NECESARIAS PARA REGISTRO
	4.080	Idem a variable 4.079 para ventas a procesadoras	Idem a variable 4.079 para ventas a procesadoras.	0-99999	Moneda	6.1
	4.081	Idem a variable 4.079 para ventas a cooperativas.	Idem a variable 4.079 para ventas a cooperativas.	0-99999	Moneda	6.1
	4.082	Idem a variable 4.079 para ventas a intermediarios	Idem a variable 4.079 para ventas a intermediarios	0-99999	Moneda	6.1
	4.083	Idem a variable 4.079 para ventas a prestamistas	Idem a variable 4.079 para ventas a prestamistas	0-99999	Moneda	6.1
	4.084	Idem a variable 4.079 para ventas a otros.	Idem a variable 4.079 para ventas a otros	0-99999	Moneda	6.1
	4.085	Valor monetario total percibido por la venta de todos los cultivos	Identifica el valor monetario en moneda nacional total percibido por la venta de todos los cultivos a traves de todos los canales de comercialización que utilizó el finquero	0-99999	Moneda	6.1
	4.086	Tipos de insumos agropecuarios	Identifica los diferentes tipos de insumos agropecuarios que se utilizan en las fincas.	0-20	Opción	2.0
	4.087	Opinión satisfactoria o no de insumos utilizados	Identifica la opinión de los finqueros de estar o no satisfechos con los insumos agropecuarios	0-2	Opción	1.0

DICCIONARIO DE VARIABLES SOCIALES PROVENIENTES DE LA ENCUESTA DE CAMPO

Archivo N° 4

CODIGO ITEM DE DATOS	CODIGO DICCIONARIO DE VARIABLES	NOMBRE DE LA VARIABLE	DEFINICION DE LA VARIABLE	CATEGORIA DE RANGO DE LA VARIABLE	UNIDAD DE CATEGORIA DE RANGO	NUMERO DE COLUMNAS NECESARIAS PARA REGISTRO
			cuartos según insumo utilizado este año en sus fincas.			
	4.088	IDEM	IDEM	0-2	Opción	1.0
	4.089	IDEM	IDEM	0-2	Opción	1.0
	4.090	IDEM	IDEM	0-2	Opción	1.0
	4.091	IDEM	IDEM	0-2	Opción	1.0
	4.092	IDEM	IDEM	0-2	Opción	1.0
	4.093	IDEM	IDEM	0-2	Opción	1.0
	4.094	IDEM	IDEM	0-2	Opción	1.0
	4.095	IDEM	IDEM	0-2	Opción	1.0
	4.096	IDEM	IDEM	0-2	Opción	1.0
	4.097	IDEM	IDEM	0-2	Opción	1.0
	4.098	IDEM	IDEM	0-2	Opción	1.0
	4.099	IDEM	IDEM	0-2	Opción	1.0
	4.100	IDEM	IDEM	0-2	Opción	1.0
	4.101	IDEM	IDEM	0-2	Opción	1.0
	4.102	Insumos agropecuarios no utilizados este año según los utilizadores o no	Identifica a los insumos no utilizados este año según si los utilizó en el pasado o no los utilizó antes, según insumo	0-2	Opción	1.0



DICCIONARIO DE VARIABLES SOCIALES PROVENIENTES DE LA ENCUESTA DE CAMPO

Archivo Nº 4

CODIGO ITEM DE DATOS	CODIGO DICCIONARIO DE VARIABLES	NOMBRE DE LA VARIABLE	DEFINICION DE LA VARIABLE	CATEGORIA DE RANGO DE LA VARIABLE	UNIDAD DE CATEGORIA DE RANGO	NUMERO DE COLUMNAS NECESARIAS PARA REGISTRO
	4.103	IDEM	IDEM	0-2	Opción	1.0
	4.104	IDEM	IDEM	0-2	Opción	1.0
	4.105	IDEM	IDEM	0-2	Opción	1.0
	4.106	IDEM	IDEM	0-2	Opción	1.0
	4.107	IDEM	IDEM	0-2	Opción	1.0
	4.108	IDEM	IDEM	0-2	Opción	1.0
	4.109	IDEM	IDEM	0-2	Opción	1.0
	4.110	IDEM	IDEM	0-2	Opción	1.0
	4.111	IDEM	IDEM	0-2	Opción	1.0
	4.112	IDEM	IDEM	0-2	Opción	1.0
	4.113	IDEM	IDEM	0-2	Opción	1.0
	4.114	IDEM	IDEM	0-2	Opción	1.0
	4.115	IDEM	IDEM	0-2	Opción	1.0
	4.116	IDEM	IDEM	0-2	Opción	1.0
	4.117	Tipos de razones de porque estuvo o no satisfecho con los rendimientos de los insumos utilizados	Identifica los diferentes tipos de motivos, razones o causas, de porque estuvo o no satisfecho con los rendimientos de los insumos que utilizo este año según insumo	0-20	Razones	2.0
	4.118	IDEM	IDEM	0-20	Razones	2.0
	4.119	IDEM	IDEM	0-20	Razones	2.0
	4.120	IDEM	IDEM	0-20	Razones	2.0
	4.121	IDEM	IDEM	0-20	Razones	2.0

DICCIONARIO DE VARIABLES SOCIALES PROVENIENTES DE LA ENCUESTA DE CAMPO

Archivo # 4

CODIGO ITEM DE DATOS	CODIGO DICCIONARIO DE VARIABLES	NOMBRE DE LA VARIABLE	DEFINICION DE LA VARIABLE	CATEGORIA DE RANGO DE LA VARIABLE	UNIDAD DE CATEGORIA DE RANGO	NUMERO DE COLUMNAS NECESARIAS PARA REGISTRO
	4.122	IDEM	IDEM	0-20	Razones	2.0
	4.123	IDEM	IDEM	0-20	Razones	2.0
	4.124	IDEM	IDEM	0-20	Razones	2.0
	4.125	IDEM	IDEM	0-20	Razones	2.0
	4.126	IDEM	IDEM	0-20	Razones	2.0
	4.127	IDEM	IDEM	0-20	Razones	2.0
	4.128	IDEM	IDEM	0-20	Razones	2.0
	4.129	IDEM	IDEM	0-20	Razones	2.0
	4.130	IDEM	IDEM	0-20	Razones	2.0
	4.131	IDEM	IDEM	0-20	Razones	2.0
9.6	4.132	Según si utilizaron o no crédito	Identifica a las fincas que hicieron uso de crédito este año o no.	0-2	Opción	1.0
	4.133	Tipos de fuentes de crédito	Identifica los diferentes tipos de fuentes crediticias de que pueden hacer uso los finqueros.	0-9	Opción	1.0
	4.134	Tipos de depósitos o fines de uso de los créditos según fuente	Señala los diferentes tipos de objetivos, fines o depósitos en que fueron empleado o solicitados los créditos por los finqueros según fuente.	0-20	Créditos	2.0

DICCIONARIO DE VARIABLES SOCIALES PROVENIENTES DE LA ENCUESTA DE CAMPO

Archivo N° 4

CODIGO ITEM DE DATOS	CODIGO DICCIONARIO DE VARIABLES	NOMBRE DE LA VARIABLE	DEFINICION DE LA VARIABLE	CATEGORIA DE RANGO DE LA VARIABLE	UNIDAD DE CATEGORIA DE RANGO	NUMERO DE COLUMNAS NECESARIAS PARA REGISTRO
	4.135	IDEM	IDEM	0-20	Crédito	2.0
	4.136	IDEM	IDEM	0-20	Crédito	2.0
	4.137	IDEM	IDEM	0-20	Crédito	2.0
	4.138	IDEM	IDEM	0-20	Crédito	2.0
	4.139	IDEM	IDEM	0-20	Crédito	2.0
	4.140	IDEM	IDEM	0-20	Crédito	2.0
	4.141	Monto monetario de los créditos según fuente	Identifica el monto en moneda nacional del crédito empleado o solicitado según fuente	0-999999	Moneda	7-1
	4.142	IDEM	IDEM	0-999999	Moneda	7.1
	4.143	IDEM	IDEM	0-999999	Moneda	7.1
	4.144	IDEM	IDEM	0-999999	Moneda	7.1
	4.145	IDEM	IDEM	0-999999	Moneda	7.1
	4.146	IDEM	IDEM	0-999999	Moneda	7.1
	4.147	IDEM	IDEM	0-999999	Moneda	7.1
	4.148	Plazos en años de los créditos según fuentes	Señala los años y fracciones en meses de plazo a los cuales fueron fijados o solicitado los créditos este año por los finqueros según fuente.	0-20	Años	3.1
	4.149	IDEM	IDEM	0-20	Años	3.1
	4.150	IDEM	IDEM	0-20	Años	3.1
	4.151	IDEM	IDEM	0-20	Años	3.1

Archivo N° 4

DICCIONARIO DE VARIABLES SOCIALES PROVENIENTES DE LA ENCUESTA DE CAMPO

CODIGO ITEM DE DATOS	CODIGO DICCIONARIO DE VARIABLES	NOMBRE DE LA VARIABLE	DEFINICION DE LA VARIABLE	CATEGORIA DE RANGO DE LA VARIABLE	UNIDAD DE RANGO	MUMERO DE COLUMNAS NECESARIAS PARA REGISTRO
	4.152	IDEM	IDEM	0-20	Años	3.1
	4.153	IDEM	IDEM	0-20	Años	3.1
	4.154	IDEM	IDEM	0-20	Años	3.1
	4.155	Interes anual de los créditos según fuente	Identifica la tasa de interés anual efectiva que fue establecida en los créditos dados o solicitados este año según fuente	0-20	Interes	3.1
	4.156	IDEM	IDEM	0-20	Interes	3.1
	4.157	IDEM	IDEM	0-20	Interes	3.1
	4.158	IDEM	IDEM	0-20	Interes	3.1
	4.159	IDEM	IDEM	0-20	Interes	3.1
	4.160	IDEM	IDEM	0-20	Interes	3.1
	4.161	IDEM	IDEM	0-20	Interes	3.1
	4.162	Según fue o no oportuno el crédito según fuente	Señala la opinión del finquero de si el crédito fue o no oportuno para sus propósitos según fuente	0-2	Opción	1.0
	4.163	IDEM	IDEM	0-2	Opción	1.0
	4.164	IDEM	IDEM	0-2	Opción	1.0
	4.165	IDEM	IDEM	0-2	Opción	1.0
	4.166	IDEM	IDEM	0-2	Opción	1.0
	4.167	IDEM	IDEM	0-2	Opción	1.0
	4.168	IDEM	IDEM	0-2	Opción	1.0

DICCIONARIO DE VARIABLES SOCIALES PROVENIENTES DE LA ENCUESTA DE CAMPO

Archivo N° 4

CODIGO DE DATOS	CODIGO DICCIONARIO DE VARIABLES	NOMBRE DE LA VARIABLE	DEFINICION DE LA VARIABLE	CATEGORIA DE RANGO DE LA VARIABLE	UNIDAD DE CATEGORIA DE RANGO	NUMERO DE COLUMNAS NECESARIAS PARA REGISTRO
	4.169	Según fue o no suficiente el crédito según fuente	Identifica la opinión del finquero de que si el crédito fue o no suficiente para los propósitos para que fue solicitado según fuente.	0-2	Opción	1.0
	4.170	IDEM	IDEM	0-2	Opción	1.0
	4.171	IDEM	IDEM	0-2	Opción	1.0
	4.172	IDEM	IDEM	0-2	Opción	1.0
	4.173	IDEM	IDEM	0-2	Opción	1.0
	4.174	IDEM	IDEM	0-2	Opción	1.0
	4.175	IDEM	IDEM	0-2	Opción	1.0
	4.176	Razones de porque no utilizo crédito dito	Identifica los diferentes tipos de motivos, razones o causas de porque no utilizo o solicito crédito este año.	0-20	Razones	2.0
	4.177	Según a solicitado o usado crédito en años anteriores para fines agropecuarios	Señala si el finquero ha utilizado o solicitado créditos para fines agropecuarios en los años anteriores o no	0-2	Opción	1.0
	4.178	Fuentes de créditos a las cuales se les solicito crédito en años anteriores.	Idem de variable 4.133	0-9	Opción	1.0
	4.179	IDEM	IDEM	0-9	Opción	1.0
	4.180	IDEM	IDEM	0-9	Opción	1.0

DICCIONARIO DE VARIABLES SOCIALES PROVENIENTES DE LA ENCUESTA DE CAMPO

Archivo N° 4

CODIGO ITEM DE DATOS	CODIGO DICCIONARIO DE VARIABLES	NOMBRE DE LA VARIABLE	DEFINICION DE LA VARIABLE	CATEGORIA DE RANGO DE LA VARIABLE	UNIDAD DE CATEGORIA DE RANGO	NUMERO DE COLUMNAS NECESARIAS PARA REGISTRO
9.7	4.181	Según recibio o no asistencia técnica	Identifica a los finqueros según declaran haber recibido o no asistencia técnica durante el año agrícola pasado	0-2	Opción	1.0
	4.182	Tipos de fuentes de asistencia técnica	Identifica a diferentes tipos de Instituciones o empresas de asistencia técnica a los finqueros que sirven	0-5	Opción	1.0
	4.183	Tipos de fines a que fue dedicada la asistencia técnica según fuente	Identifica los diferentes tipos o propósitos o fines a los cuales estuvo dirigida la asistencia técnica recibida por los finqueros según fuente de asistencia.	0-20	Asistencia	2.0
	4.184	IDEM	IDEM	0-20	Asistencia	2.0
	4.185	IDEM	IDEM	0-20	Asistencia	2.0
	4.186	IDEM	IDEM	0-20	Asistencia	2.0
	4.187	IDEM	IDEM	0-20	Asistencia	2.0
	4.188	Según si consideran o no consejos recibidos	Identifica la opinión de los finqueros de si fueron o no provechosos los consejos o indicaciones de asistencia técnica recibidas según fuente de asistencia.	0-2	Opción	1.0
	4.189	IDEM	IDEM	0-2	Opción	1.0
	4.190	IDEM	IDEM	0-2	Opción	1.0
	4.191	IDEM	IDEM	0-2	Opción	1.0

DICCIONARIO DE VARIABLES SOCIALES PROVENIENTES DE LA ENCUESTA DE CAMPO

CODIGO ITEM DE DATOS	CODIGO DICCIONARIO DE VARIABLES	NOMBRE DE LA VARIABLE	DEFINICION DE LA VARIABLE	CATEGORIA DE RANGO DE LA VARIABLE	UNIDAD DE CATEGORIA DE RANGO	NUMERO DE COLUMNAS NECESARIAS PARA REGISTRO
	4.192	IDEM	IDEM	0-2	Opción	1.0
	4.193	Según pudo o no seguir recomendaciones de asistencia	Identifica si los finqueros pudieron o no seguir o aplicar los consejos o recomendaciones brindadas por las agencias de asistencia técnica según fuente.	0-2	Opción	1.0
	4.194	IDEM	IDEM	0-2	Opción	1.0
	4.195	IDEM	IDEM	0-2	Opción	1.0
	4.196	IDEM	IDEM	0-2	Opción	1.0
	4.197	IDEM	IDEM	0-2	Opción	1.0
	4.198	Según si hubieran gustado o no en recibir asistencia técnica	Identifica la opinión de los finqueros que no recibieron asistencia técnica de que si hubieran o no estado interesado en recibir asistencia técnica.	0-3	Opción	1.0
	4.199	Tipos de razones que dieron los finqueros de porque no recibieron asistencia técnica	Identifica los diferentes tipos de motivos, razones o causas que según los finqueros explica de porque no recibieron asistencia técnica	0-9	Razones	1.0
	4200	IDEM	IDEM	0-9	Razones	1.0

DICCIONARIO DE VARIABLES SOCIALES PROVENIENTES DE LA ENCUESTA DE CAMPO

CODIGO ITEM DE DATOS	CODIGO DICCIONARIO DE VARIABLES	NOMBRE DE LA VARIABLE	DEFINICION DE LA VARIABLE	CATEGORIA DE RANGO DE LA VARIABLE	UNIDAD DE CATEGORIA DE RANGO	NUMERO DE COLUMNAS NECESARIAS PARA REGISTRO
9.1	5.001	Cultivos temporales y permanentes de las fincas	Identifica el nombre de los cultivos temporales y permanentes cultivados en las fincas diferenciado cada cosecha por separado y los cultivos asociados.	0-30	cultivos	2.0
	5.002	Mes de siembra de cada cultivo	Identifica en que mes fue sembrado cada cultivo de la finca	0-12	mes	2.0
	5.003	Mes de cosecha de cada cultivo	Señala en que mes fue cosechado cada cultivo de la finca	0-12	mes	2.0
	5.004	Area sembrada de cada cultivo	Identifica el área en manzanas o hectáreas que se siembra de cada cultivo en la finca	0-9999	hectáreas	5.1
	5.005	Area cosechada de cada cultivo	Identifica el área en manzanas o hectáreas que se cosecha de cada cultivo de la finca	0-9999	hectáreas	5.1
	5.006	Volumen producido de cada cultivo	Señala el valor numérico de la cantidad producida en volumen de cada cultivo de la finca.	0-9999	volumen	5.1



DICCIONARIO DE VARIABLES SOCIALES PROVENIENTES DE LA ENCUESTA DE CAMPO

Archivo Nº 5

CODIGO ITEM DE DATOS	CODIGO DICCIONARIO DE VARIABLES	NOMBRE DE LA VARIABLE	DEFINICION DE LA VARIABLE	CATEGORIA DE RANGO DE LA VARIABLE	UNIDAD DE CATEGORIA DE RANGO	NUMERO DE COLUMNAS NECESARIAS PARA REGISTRO
	5.007	Unidades del volumen producido en la finca de cada cultivo	Evidencia la unidad de medida en que se registró el volumen producido de cada cultivo de la finca, reducidos a kilogramos.	0-9	Unidades	1.0
	5.008	Volumen vendido de cada cultivo	Identifica el volumen vendido de cada cultivo de la finca reducido a kilogramos	0-9	Unidades	1.0
	5.009	Precio por unidad de volumen vendido de cada cultivo.	Señala el precio pagado por unidad del volumen vendido de cada cultivo de la finca, reducido a múltiplos de kilogramos.	0-999	Moneda	4.1
	5.010	Valor monetario total percibió por venta de cada cultivo.	Señala el valor total en moneda nacional percibido por la venta de cada cultivo de la finca	0-99999	Moneda	6.1
	5.011	Cantidad vendida de cada cultivo a mayoristas	Identifica la cantidad en kilogramos o múltiplos de kilogramos que fue vendida de cada cultivo a través del canal de comercialización de los mayoristas de los cultivos de las fincas.	0-99999	Kilogramos	6.1

Archivo Nº 5

DICCIONARIO DE VARIABLES SOCIALES PROVENIENTES DE LA ENCUESTA DE CAMPO

CODIGO ITEM DE DATOS	CODIGO DICCIONARIO DE VARIABLES	NOMBRE DE LA VARIABLE	DEFINICION DE LA VARIABLE	CATEGORIA DE RANGO DE LA VARIABLE	UNIDAD DE CATEGORIA DE RANGO	NUMERO DE COLUMNAS NECESARIAS PARA REGISTRO
	5.012	Precio por unidad a que fueron pagados los cultivos vendidos a mayoristas.	Señala el precio obtenido por la venta de los cultivos a mayoristas por unidad de kilogramos o múltiples de kilogramos de los cultivos de las fincas.	0-999	moneda	4.1
	5.013	Valor monetario total percibido por la venta de los cultivos a mayoristas	Señala el valor en moneda nacional total que se percibió por la venta de cada cultivo de la finca vendidos a mayoristas.	0-99999	moneda	6.1
	5.014	Idem a variable 5011 para ventas a procesadoras	Idem a variable 5011 para ventas a procesadoras	0-99999	kilogramos	6.1
	5.015	Idem a variable 5012 para ventas a procesadoras.	Idem a variable 5012 para ventas a procesadoras.	0-999	moneda	4.1
	5.016	Idem a variable 5013 para ventas a procesadoras.	Idem a variable 5013 para ventas a procesadoras	0-99999	moneda	6.1

Archivo Nº 5

DICCIONARIO DE VARIABLES SOCIALES PROVENIENTES DE LA ENCUESTA DE CAMPO

CODIGO ITEM DE DATOS	CODIGO DICCIONARIO DE VARIABLES	NOMBRE DE LA VARIABLE	DEFINICION DE LA VARIABLE	CATEGORIA DE RANGO DE LA VARIABLE	UNIDAD DE CATEGORIA DE RANGO	NUMERO DE COLUMNAS NECESARIAS PARA REGISTRO
	5.017	Idem a variable 5011 para ventas a cooperativas	Idem a variable 5011 para ventas a cooperativas	0-99999	kilogramos	6.1
	5.018	Idem a variable 5012 para ventas a cooperativas	Idem a variable 5012 para ventas a cooperativas	0-999	moneda	4.1
	5.019	Idem a variable 5013 para ventas a cooperativas	Idem a variable 5013 para ventas a cooperativas	0-99999	moneda	6.1
	5.020	Idem a variable 5011 para ventas a intermediarios	Idem a variable 5011 para ventas a intermediarios	0-99999	kilogramos	6.1
	5.021	Idem a variable 5012 para ventas a intermediarios	Idem a variable 5012 para ventas a intermediarios	0-999	moneda	4.1
	5.022	Idem a variable 5013 para ventas a intermediarios.	Idem a variable 5013 para ventas a intermediarios	0-99999	moneda	6.1
	5.023	Idem a variable 5011 para ventas a prestamistas.	Idem a variable 5011 para ventas a prestamistas	0-99999	kilogramos	6.1
	5.024	Idem a variable 5012 para ventas a prestamistas.	Idem a variable 5012 para ventas a prestamistas	0-999	moneda	4.1

DICCIONARIO DE VARIABLES SOCIALES PROVENIENTES DE LA ENCUESTA DE CAMPO

CODIGO ITEM DE DATOS	CODIGO DICCIONARIO DE VARIABLES	NOMBRE DE LA VARIABLE	DEFINICION DE LA VARIABLE	CATEGORIA DE RANGO DE LA VARIABLE	UNIDAD DE CATEGORIA DE RANGO	NUMERO DE COLUMNAS NECESARIAS PARA REGISTRO
	5.025	Idem a variable 5013 para ventas a prestamistas.	Idem a variable 5013 para ventas a prestamistas	0-99999	Moneda	6.1
	5.026	Idem a variable 5011 para ventas a otros.	Idem a variable 5011 para ventas a otros	0-99999	kilogramos	6.1
	5.027	Idem a variable 5012 para ventas a otros	Idem a variable 5012 para ventas a otros	0-999	moneda	4.1
	5.028	Idem a variable 5013 para ventas a otros	Idem a variable 5013 para ventas a otros	0-99999	moneda	6.1
	5.029	Cantidad vendida total de cada cultivo	Identifica la cantidad vendida total de cada cultivo en kilogramos o multiples de kilogramos a través de todos los canales de comercialización que utilizó el finquero.	0-99999	kilogramos	6.1
	5.030	Valor total monetario obtenido por la venta de cada cultivo.	Señala el valor monetario en moneda nacional percibido por la venta de cada cultivo a través de todos los canales de comercialización que utilizó el finquero.	0-99999	moneda	6.1

Archivo N° 5

DICCIONARIO DE VARIABLES SOCIALES PROVENIENTES DE LA ENCUESTA DE CAMPO

CODIGO ITEM DE DATOS	CODIGO DICCIONARIO DE VARIABLES	NOMBRE DE LA VARIABLE	DEFINICION DE LA VARIABLE	CATEGORIA DE RANGO DE LA VARIABLE	UNIDAD DE CATEGORIA DE RANGO	NUMERO DE COLUMNAS NECESARIAS PARA REGISTRO
9.3	5.031	Utilizo o no jornales pagados en la realización de cada cultivo	Identifica si utilizo o no mano de obra pagada en las tareas de realización de cada uno de sus cultivos de las fincas.	0-2	Opción	1.0
	5.032	Tipo de actividades que utilizaron jornales pagados en la realización de los cultivos	Identifica los distintos tipos de actividades tareas o labores desarrolladas en la realización de cada cultivo que incorpore mano de obra pagada en las fincas.	0-10	Opción	2.0
	5.033	Valor monetario promedio de los jornales pagados sin comida para preparar terrenos para la siembra de cada cultivo	Señala el valor en moneda nacional promedio que se le pago a la mano de obra contratada sin comida para preparar terrenos para la siembra de cada cultivo de las fincas por día de trabajo o jornal.	0-99	Moneda	4.1
	5.034	Idem a variable 5033 para sembrar	Idem a variable 5033 para sembrar	0-999	Moneda	4.1
	5.035	Idem a variable 5033 para aplicar fertilizante.	Idem a variable 5033 para aplicar fertilizante.	0-999	Moneda	4.1
	5.036	Idem a variable 5033 para aplicar pesticidas.	Idem a variable 5033 para aplicar pesticidas.	0-999	Moneda	4.1

DICCIONARIO DE VARIABLES SOCIALES PROVENIENTES DE LA ENCUESTA DE CAMPO

Archivo N° 5

CODIGO ITEM DE DATOS	CODIGO DICCIONARIO DE VARIABLES	NOMBRE DE LA VARIABLE	DEFINICION DE LA VARIABLE	CATEGORIA DE RANGO DE LA VARIABLE	UNIDAD DE CATEGORIA DE RANGO	NUMERO DE COLUMNAS NECESARIAS PARA REGISTRO
	5.037	Idem a variable 5033 para aplicar riego	Idem a variable 5033 para aplicar riego	0-999	Moneda	4.1
	5.038	Idem a variable 5033 para desyerbar	Idem a variable 5033 para desyerbar	0-999	Moneda	4.1
	5.039	Idem a variable 5033 para aporrear	Idem a variable 5033 para aporrear	0-999	Moneda	4.1
	5.040	Idem a variable 5033 para podar	Idem a variable 5033 para podar.	0-999	Moneda	4.1
	5.041	Idem a variable 5033 para cosechar y acarreo interno de finca	Idem a variable 5033 para cosechar y acarreo interno de finca.	0-999	Moneda	4.1
	5.042	Idem a variable 5033 para aporreo, desgravo, secado y almacenamiento.	Idem a variable 5033 para aporreo, desgravo secado y almacenamiento.	0-999	Moneda	4.1
	5.043	Jornales totales pagados en preparar terreno para siembra	Identifica el total de jornales pagados utilizados en la preparación de terrenos para la siembra en cada cultivo de la finca	0-999	Jornales	3.0
	5.044	Idem a variable 5043 para sembrar	Idem a variable 5043 para sembrar	0-999	Jornales	3.0

Archivo Nº 5

DICCIONARIO DE VARIABLES SOCIALES PROVENIENTES DE LA ENCUESTA DE CAMPO

CODIGO ITEM DE DATOS	CODIGO DICCIONARIO DE VARIABLES	NOMBRE DE LA VARIABLE	DEFINICION DE LA VARIABLE	CATEGORIA DE RANGO DE LA VARIABLE	UNIDAD DE CATEGORIA DE RANGO	NUMERO DE COLUMNAS NECESARIAS PARA REGISTRO
	5.045	Idem a variable 5043 para aplicar fertilizantes.	Idem a variable 5043 para aplicar fertilizantes	0-999	Jornales	3.0
	5.046	Idem a variable 5043 para aplicar pesticidas	Idem a variable 5043 para aplicar pesticidas	0-999	Jornales	3.0
	5.047	Idem a variable 5043 para aplicar riego.	Idem a variable 5043 para aplicar riego	0-999	Jornales	3.0
	5.048	Idem a variable 5043 para desyerbar.	Idem a variable 5043 para desyerbar.	0-999	Jornales	3.0
	5.049	Idem a variable 5043 para aporrear	Idem a variable 5043 para aporrear	0-999	Jornales	3.0
	5.050	Idem a variable 5043 para podar	Idem a variable 5043 para podar	0-999	Jornales	3.0
	5.051	Idem a variable 5043 para cosechar y acarreo interno de finca	Idem a variable 5043 para cosechar y acarreo interno de finca	0-999	Jornales	3.0
	5.052	Idem a variable 5043 para aporreo, desgrano, secado y almacén	Idem a variable 5043 para aporreo, desgrano, secado y almacenamiento.	0-999	Jornales	3.0
	5.053	Total de jornales pagados en todas las actividades para cada cultivo.	Señala el total de jornales pagados en la realización de todas las actividades que utilizo cada cultivo de las fincas.	0-9999	Jornales	4.0
	5.054	Jornales totales pagados en todas las actividades para cada cultivo en el mes de enero,	Identifica el total de jornales pagados que se utilizaron en todas las actividades en cada cultivo de las fincas durante el mes de	0-999	Jornales	3.0

DICCIONARIO DE VARIABLES SOCIALES PROVENIENTES DE LA ENCUESTA DE CAMPO

Archivo N° 5

CODIGO ITEM DE DATOS	CODIGO DICCIONARIO DE VARIABLES	NOMBRE DE LA VARIABLE	DEFINICION DE LA VARIABLE	CATEGORIA DE RANGO DE LA VARIABLE	UNIDAD DE CATEGORIA DE RANGO	NUMERO DE COLUMNAS NECESARIAS PARA REGISTRO
			enero			
	5.055	Idem en mes de febrero	Idem en mes de febrero	0-999	Jornales	3.0
	5.056	Idem en mes de marzo	Idem en mes de marzo	0-999	Jornales	3.0
	5.057	Idem en mes de abril	Idem en mes de abril	0-999	Jornales	3.0
	5.058	Idem en mes de mayo	Idem en mes de mayo	0-999	Jornales	3.0
	5.059	Idem en mes de junio	Idem en mes de junio	0-999	Jornales	3.0
	5.060	Idem en mes de julio	Idem en mes de julio	0-999	Jornales	3.0
	5.061	Idem en mes de agosto	Idem en mes de agosto	0-999	Jornales	3.0
	5.062	Idem en mes de setiembre	Idem en mes de setiembre	0-999	Jornales	3.0
	5.063	Idem en mes de octubre	Idem en mes de octubre	0-999	Jornales	3.0
	5.064	Idem en mes de noviembre	Idem en mes de noviembre	0-999	Jornales	3.0
	5.065	Idem en mes de diciembre	Idem en mes de diciembre	0-999	Jornales	3.0
	5.066	Tipo de actividades en la realización de cada cultivo.	Identifica tipos distintos de actividades en la realización de cada cultivo de las fincas. Idem a variable 5.050	0-10	Opción	2.0
	5.067	Total de jornales no pagados utilizados en cada cultivo en la preparación de terrenos para siembra.	Señala el total de los jornales no pagados que se utilizaron en la preparación de terrenos para siembra de cada cultivo de las fincas. Idem a variable 5.085 para sembrar.	0-999	Jornales	3.0
	5.068	Idem a variable 5.085 para sembrar.	Idem a variable 5.085 para sembrar.	0-999	Jornales	3.0



Archivo Nº 5

DICCIONARIO DE VARIABLES SOCIALES PROVENIENTES DE LA ENCUESTA DE CAMPO

CODIGO ITEM DE DATOS	CODIGO DICCIONARIO DE VARIABLES	NOMBRE DE LA VARIABLE	DEFINICION DE LA VARIABLE	CATEGORIA DE RANGO DE LA VARIABLE	UNIDAD DE CATEGORIA DE RANGO	NUMERO DE COLUMNAS NECESARIAS PARA REGISTRO
	5.069	Idem variable 5.085 para aplicar fertilizante	Idem a variable 5.085 para aplicar fertilizante	0-999	Jornales	3.0
	5.070	Idem a variable 5.085 para aplicar pesticidas	Idem a variable 5.085 para aplicar pesticidas	0-999	Jornales	3.0
	5.071	Idem a variable 5.085 para aplicar riego	Idem a variable 5.085 para aplicar riego	0-999	Jornales	3.0
	5.072	Idem a variable 5.085 para desyerbar	Idem a variable 5.085 para desyerbar	0-999	Jornales	3.0
	5.073	Idem a variable 5.085 para aporrear	Idem a variable 5.085 para aporrear	0-999	Jornales	3.0
	5.074	Idem a variable 5.085 para podar	Idem a variable 5.085 para podar	0-999	Jornales	3.0
	5.075	Idem a variable 5.085 para cosechar y acarreo interno de la finca.	Idem a variable 5.085 para cosechar y acarreo interno de la finca.	0-999	Jornales	3.0
	5.076	Idem a variable 5.085 para aporreo, desgrane y almacenamiento	Idem a variable 5.085 para aporreo, desgrane, secado y almacenamiento	0-999	Jornales	3.0

DICCIONARIO DE VARIABLES SOCIALES PROVENIENTES DE LA ENCUESTA DE CAMPO

Archivo N° 5

CODIGO ITEM DE DATOS	CODIGO DICCIONARIO DE VARIABLES	NOMBRE DE LA VARIABLE	DEFINICION DE LA VARIABLE	CATEGORIA DE RANGO DE LA VARIABLE	UNIDAD DE CATEGORIA DE RANGO	NUMERO DE COLUMNAS NECESARIAS PARA REGISTRO
	5.077	Total de jornales no pagados en todas las actividades para cada cultivo.	Señala el total de jornales no pagados que se utilizaron en la realización de todas las actividades o tareas o labores de cada cultivo de las fincas.	0.9999	Jornales	4.0
	5.078	Total de jornales no pagados utilizados en todas las actividades para cada cultivo en el mes de enero	Identifica el número total de jornales no pagados que se utilizaron en todas las actividades o tareas para cada cultivo de las fincas en el mes de enero.	0.999	Jornales	3.0
	5.079	Idem en mes de febrero	Idem en mes de febrero	0.999	Jornales	3.0
	5.080	Idem en mes de marzo	Idem en mes de marzo	0.999	Jornales	3.0
	5.081	Idem en mes de abril	Idem en mes de abril	0.999	Jornales	3.0
	5.082	Idem en mes de mayo	Idem en mes de mayo	0.999	Jornales	3.0
	5.083	Idem en mes de junio	Idem en mes de junio	0.999	Jornales	3.0
	5.084	Idem en mes de julio	Idem en mes de julio	0.999	Jornales	3.0
	5.085	Idem en mes de agosto	Idem en mes de agosto	0.999	Jornales	3.0
	5.086	Idem en mes de setiembre	Idem en mes de setiembre	0.999	Jornales	3.0
	5.087	Idem en mes de octubre	Idem en mes de octubre	0.999	Jornales	3.0
	5.088	Idem en mes de noviembre	Idem en mes de noviembre	0.999	Jornales	3.0
	5.089	Idem en mes de diciembre	Idem en mes de diciembre	0.999	Jornales	3.0

DICCIONARIO DE VARIABLES SOCIALES PROVENIENTES DE LA ENCUESTA DE CAMPO

Archivo Nº 5

CODIGO ITEM DE DATOS	CODIGO DICCIONARIO DE VARIABLES	NOMBRE DE LA VARIABLE	DEFINICION DE LA VARIABLE	CATEGORIA DE RANGO DE LA VARIABLE	UNIDAD DE CATEGORIA DE RANGO	NUMERO DE COLUMNAS NECESARIAS PARA REGISTRO
	5.090	Tipo de razones de porque no utilizo mano de obra pagada en cada cultivo.	Identifica los diferentes tipos de motivos, razones o causas de porque no utilizo mano de obra pagada o contratada en la realización de las tareas o actividades de cada cultivo de las fincas.	0-9	Razones	1.0
9.4	5.091	Tipo de insecticidas fungicidas o herbicidas.	Señala los diferentes tipos o marcas o fórmulas de insecticidas, fungicidas o herbicidas que se emplearon en cada cultivo de las fincas.	0-30	Veneno	2.0
	5.092	Costo monetario de los venenos usados en los cultivos	Identifica el costo en moneda nacional de los insumos de veneno utilizados en cada cultivo de las fincas.	0-9999	Moneda	5.1
	5.093	Cantidad de venenos utilizados en cada cultivo	Señala la cantidad en kilogramos o múltiplos de kilogramos que se uso de venenos para control de plagas de cada cultivo de las fincas.	0-999	Kilogramos	4.1
	5.094	Tipos de abonos y fertilizantes utilizados en los cultivos	Señala los diferentes tipos, marcas o fórmulas de los abonos y fertilizantes que se emplearon como insumos en cada cultivo de las fincas.	0-14	Abonos	2.0

DICCIONARIO DE VARIABLES SOCIALES PROVENIENTES DE LA ENCUESTA DE CAMPO

Archivo N° 5

CODIGO ITEM DE DATOS	CODIGO DICCIONARIO DE VARIABLES	NOMBRE DE LA VARIABLE	DEFINICION DE LA VARIABLE	CATEGORIA DE RANGO DE LA VARIABLE	UNIDAD DE CATEGORIA DE RANGO	NUMERO DE COLUMNAS NECESARIAS PARA REGISTRO
	5.095	Costo monetario de los abonos y fertilizantes utilizados en cada cultivo.	Identifica el costo en moneda nacional de los insumos en abonos y fertilizantes utilizados en cada cultivo de las fincas.	0.9999	Moneda	5.1
	5.096	Cantidad de abono y fertilizantes utilizados en cada cultivo	Señala la cantidad en kilogramos o multiples de kilogramos de abonos y fertilizantes utilizados en cada cultivo de las fincas.	0.9999	Kilogramos	5.1
	5.097	Tipo de semillas o matas mejoradas o riego utilizados en los cultivos.	Identifica los diferentes tipos de semillas o matas mejoradas o riego utilizados como insumos en cada cultivo de las fincas.	0-30	Insumos	2.0
	5.098	Costo monetario de semillas, matas injertadas y riego utilizado en cada cultivo.	Señala el costo en moneda nacional de los insumos, semillas, matas mejoradas y/o riego utilizados en cada cultivo de las fincas.	0.9999	Moneda	5.1
	5.099	Cantidad de semillas y/o matas mejoradas o de riego utilizados en cada cultivo.	Identifica la cantidad en kilogramos o multiples de kilogramos de insumos en semillas y/o matas mejoradas y/o riego utilizado en cada cultivo de las fincas.	0.9999	kilogramos	5.1
	5.100	Tipos de empaque, secado y/o almacenamiento utilizados en cada cultivo.	Señala los diferentes tipos de empaque secado y/o almacenamiento que utilizo para cada cultivo de las fincas.	0.30	Empaques	2.0

DICCIONARIO DE VARIABLES SOCIALES PROVENIENTES DE LA ENCUESTA DE CAMPO

Archivo N° 5

CODIGO ITEM DE DATOS	CODIGO DICCIONARIO DE VARIABLES	NOMBRE DE LA VARIABLE	DEFINICION DE LA VARIABLE	CATEGORIA DE RANGO DE LA VARIABLE	UNIDAD DE CATEGORIA DE RANGO	NUMERO DE COLUMNAS NECESARIAS PARA REGISTRO
	5.101	Costo monetario de los empaques secado y/o almacenamiento utilizado en cada cultivo.	Identifica el costo en moneda nacional de los diferentes empaques, procesos de secado y del almacenamiento de cada cultivo de las fincas.	0-9999	Moneda	5.1
	5.102	Cantidad de cada cultivo, empacado secado o almacenado	Señala la cantidad en kilogramos o multiples de kilogramos de cada cultivo que haya sido empacado secado y/o almacenado de la producción de las fincas.	0-9999	Kilogramos	5.1
	5.103	Tipos de maquinaria, equipo y/o tractores utilizados en cada cultivo	Identifica los diferentes tipos de máquinas equipo o tractores que se utilizaron en las actividades de producción de cada cultivo de las fincas	0.30	Equipo	2.0
	5.104	Corto monetario del alquiler de las maquinarias, equipos y/o tractores utilizados en cada cultivo.	Señala el costo en moneda nacional que se pagó por el alquiler o el uso de las maquinarias equipos y/o tractores que se utilizaron en la producción de cada cultivo de las fincas.	0.9999	Moneda	5.1
	5.105	Número de maquinaria, equipo y/o tractores utilizados en cada cultivo	Identifica el número de cada tipo de maquinaria equipos y/o tractores que se emplearon en la producción de cada cultivo de las fincas.	0.99	Equipo	2.0

DICCIONARIO DE VARIABLES SOCIALES PROVENIENTES DE LA ENCUESTA DE CAMPO

Archivo IF 5

CODIGO ITEM DE DATOS	CODIGO DICCIONARIO DE VARIABLES	NOMBRE DE LA VARIABLE	DEFINICION DE LA VARIABLE	CATEGORIA DE INGRESO DE LA VARIABLE	UNIDAD DE CATEGORIA DE INGRESO	NUMERO DE COLUMNAS NECESARIAS PARA REGISTRO
	5.106	Tipos de transporte mecanico o animal utilizado en cada cultivo,	Señala los diferentes tipos de transportes mecánicos o animales utilizados en la producción de cada cultivo de las fincas.	0-20	Transporte	2.0
	5.107	Costo monetario del alquiler de transporte mecánico animal utilizados en cada cultivo.	Identifica el costo en moneda nacional del alquiler de los tipos de transportes mecánicos o animal utilizados en la producción de cada cultivo de las fincas.	0-999	Moneda	5.1
	5.108	Cantidad de medios de transporte mecánico y animal utilizados en cada cultivo.	Señala el número de cada tipo de medios de transporte mecánico o animal utilizado en la producción de cada cultivo de las fincas.	0-20	Transporte	2.0
11.2	5.109	Según estuvo o no satisfecho con la producción de cada cultivo este año.	Identifica la opinión de los finqueros de estar o no satisfechos con la producción de cada uno sus cultivos de las fincas este año.	0-2	Opción	1.0
	5.110	Tipo de razones de porque esta o no satisfecho con la producción de cada cultivo este año.	Identifica los diferentes motivos, razones o causas de porque en opinión de los finqueros están o no satisfechos con la producción de cada cultivo este año.		Razones	
	5.111	Según están o no satisfechos con los ingresos producidos por cada cultivo	Identifica si estuvieron o no satisfechos los finqueros con los ingresos percibidos este año por cada cultivo.	0.2		2.0

DICCIONARIO DE VARIABLES SOCIALES PROVENIENTES DE LA ENCUESTA DE CAMPO

Archivo Nº 5

CODIGO ITEM DE DATOS	CODIGO DICCIONARIO DE VARIABLES	NOMBRE DE LA VARIABLE	DEFINICION DE LA VARIABLE	CATEGORIA DE LA VARIABLE	UNIDAD DE CATEGORIA DE RANGO	NUMERO DE COLUMNAS NECESARIAS PARA REGISTRO
5	5.112	tipos de razones de estar o no satisfechos con los ingresos producidos por cada cultivo este año.	Identifica las razones, motivos o causas de por qué los finqueros están o no satisfechos con los ingresos producidos por cada cultivo de las fincas este año.	0-9	Razones	1.0
	5.113	Según tuvo o no problemas que afectaron la producción de cada cultivo este año.	Señala si tuvieron o no problemas en la producción de cultivo de las fincas este año.	0-2	Opción	1.0
	5.114	Tipos de motivos de por qué tuvo o no problemas con la producción de cada cultivo este año.	Identifica los tipos de motivos, causas de por qué tuvieron problemas con la producción de cada cultivo de las fincas este año.	0-9	Razones	1.0





## **A N E X O 5**

**MANUAL DE LA VARIABLES Y DESCRIPCION  
DETALLADA DE LAS VARIABLES SOCIALES  
PROVENIENTES DE LA ENCUESTA DE CAMPO**



MANUAL DE CODIFICACION Y DESCRIPCION DETALLADA DE LAS VARIABLES SOCIALES  
PROVENIENTES DE LA ENCUESTA DE CAMPO

NUMERO DE LA PREGUNTA DEL CUESTIONARIO	CODIGO DEL DICCIONARIO DE VARIABLES	DESCRIPCION DE LA VARIABLE	CODIGO DE LAS ALTERNATIVAS DE LAS VARIABLES
1	101	Sin respuesta	00
		1 año y menos	01
		2 años	02
		3 años	03
		4 años	04
		5 años	05
		6 años	06
		y así sucesivamente	
		91 años	91
		92 años	92
		93 años	93
		94 años	94
		95 años	95
		96 años	96
		97 años	97
		98 años	98
		99 años y más	99
4	102	Sin respuesta	00
		Menos de 1 año	01
		Entre 1 y 2 años	02
		Entre 2 y 3 años	03
		Entre 3 y 4 años	04
		y así sucesivamente	
		entre 96 y 97 años	97
		entre 97 y 98 años	98
		99 años y más	99
7	103	Sin respuesta	0
		SI	1
		NO	2
		No sabe	3
8	104	Sin respuesta	000
		Nombre del municipio 1	001
		Nombre del municipio 2 y así sucesivamente	002
		Nombre del municipio 998	998
		Nombre de todos los demás municipios	999

MANUAL DE CODIFICACION Y DESCRIPCION DETALLADA DE LAS VARIABLES SOCIALES  
PROVENIENTES DE LA ENCUESTA DE CAMPO

NUMERO DE LA PREGUNTA DEL CUESTIONARIO	CODIGO DEL DICCIONARIO DE VARIABLES	DESCRIPCION DE LA VARIABLE	CODIGO DE LAS ALTERNATIVAS DE LAS VARIABLES
8	105	Idem a variable 104	0-999
8	106	Idem a variable 104	0-999
8	107	Idem a variable 104	0-999
8	108	Sin respuesta	0
		Lugar urbano	1
		Lugar rural	2
8	109	Idem a variable 108	0-2
8	110	Idem a variable 108	0-2
8	111	Idem a variable 108	0-2
9	112	Sin respuesta	0
		SI	1
		NO	2
		No sabe	3
11	113	Sin respuesta	0
		SI	1
		NO	2
		No sabe	3
12	114	Sin respuesta	0
		Club de agricultores	1
		Cooperativa	2
		Sindicato	3
		Asociación de Padres de Familia	4
		Juntas Comunitarias	5
		Asociaciones Religiosas	6
		Liga Campesina	7
		Grupos de trabajo y ayuda mutua	8
		Todo otro tipo de grupo	9
12	115	Idem a variable 114	0-9
12	116	Idem a variable 114	0-9
12	117	Idem a variable 114	0-9

MANUAL DE CODIFICACION Y DESCRIPCION DETALLADA DE LAS VARIABLES SOCIALES  
PROVENIENTES DE LA ENCUESTA DE CAMPO

NUMERO DE LA PREGUNTA DEL CUESTIONARIO	CODIGO DEL DICCIONARIO DE VARIABLES	DESCRIPCION DE LA VARIABLE	CODIGO DE LAS ALTERNATIVAS DE LAS VARIABLES
12	118	Sin respuesta	0
		Satisfacción por haber obtenido:	
		mejoras económicas individuales	1
		mejoras económicas colectivas	2
		mayores conocimientos	3
		la oportunidad de servir a los demás	4
		ayuda y solidaridad de los demás	5
		más amistades y fraternidad	6
		mayor conciencia social	7
		confianza y capacidad creadora	8
		toda otra experiencia satisfactoria	9
12	119	Idem a variable 118	0-9
12	120	Idem a variable 118	0-9
12	121	Idem a variable 118	0-9
15	122	Sin respuesta	0
		SI	1
		No	2
		No sabe o no está seguro	3
16	123	Sin respuesta	0
		Club de agricultores	1
		Cooperativa	2
		Sindicato	3
		Asociación de padres de familia	4
		Juntas comunitarias	5
		Asociaciones religiosas	6
		Liga campesina	7
		Grupo de trabajo y ayuda mutua	8
		Todo otro tipo de grupo	9
16	124	Idem a variable 123	0-9
16	125	Idem a variable 123	0-9
16	126	Idem a variable 123	0-9

MANUAL DE CODIFICACION Y DESCRIPCION DETALLADA DE LAS VARIABLES SOCIALES  
PROVENIENTES DE LA ENCUESTA DE CAMPO

NUMERO DE LA PREGUNTA DEL CUESTIONARIO	CODIGO DEL DICCIONARIO DE VARIABLES	DESCRIPCION DE LA VARIABLE	CODIGO DE LAS ALTERNATIVAS DE LAS VARIABLES
16	127	Sin respuesta	0
		obtener ayuda de los demás	1
		mejoras económicas individuales	2
		obtener más conocimiento	3
		ayudar a los demás	4
		mejoras económicas colectivas	5
		trabajar en común y ayudarse	6
		realizar obras y resolver problemas	7
		defender nuestros intereses	8
		todo otro tipo de razones	9
16	128	Idem a variable 127	0-9
16	129	Idem a variable 127	0-9
16	130	Idem a variable 127	0-9
17	131	Sin respuesta	0
		Si	1
		No	2
		no está seguro	3
18	132	Sin respuesta	0
		no conoce a nadie	1
		entre 1 y 3 personas	2
		entre 4 y 5 personas	3
		entre 6 y 8 personas	4
		entre 9 y 10 personas	5
		entre 11 y 15 personas	6
		entre 16 y 20 personas	7
		entre 21 y 29 personas	8
		más de 30 personas	9
18	133	Idem a variable 132	0-9
18	134	Idem a variable 132	0-9
18	135	Idem a variable 132	0-9

MANUAL DE CODIFICACION Y DESCRIPCION DETALLADA DE LAS VARIABLES SOCIALES  
PROVENIENTES DE LA ENCUESTA DE CAMPO

NUMERO DE LA PREGUNTA DEL CUESTIONARIO	CODIGO DEL DICCIONARIO DE VARIABLES	DESCRIPCION DE LA VARIABLE	CODIGO DE LAS ALTERNATIVAS DE LAS VARIABLES
18	136	Sin respuesta	0
		Club de agricultores	1
		Cooperativa	2
		Sindicato	3
		Asociación de padres de familia	4
		Juntas comunitarias	5
		Asociaciones religiosas	6
		Liga campesina	7
		Grupo de trabajo y ayuda mutua	8
		todo otro tipo de grupo	9
18	137	Idem a variable 136	0-9
18	138	Idem a variable 136	0-9
18	139	Idem a variable 136	0-9
19	140	Sin respuesta	0
		Si	1
		No	2
20	141	Sin respuesta	0
		Fiestas en casa propia	1
		Fiestas en casa de amigos	2
		Fiestas patronales públicas	3
		Fiestas religiosas	4
		Reuniones políticas	5
		Reuniones de las asociaciones	6
		Velorios	7
		Visitas a restaurantes y o cantinas	8
		Todo otro tipo de reunión social	9
20	142	Idem a variable 141.	0-9
20	143	Idem a variable 141	0-9
20	144	Idem a variable 141	0-9
20	145	Sin respuesta	0
		ninguna reunión social	1
		1 reunión social	2
		2 reuniones sociales	3
		3 reuniones sociales	4

MANUAL DE CODIFICACION Y DESCRIPCION DETALLADA DE LAS VARIABLES SOCIALES  
PROVENIENTES DE LA ENCUESTA DE CAMPO

NUMERO DE LA PREGUNTA DEL CUESTIONARIO	CODIGO DEL DICCIONARIO DE VARIABLES	DESCRIPCION DE LA VARIABLE	CODIGO DE LAS ALTERNATIVAS DE LAS VARIABLES
		4 reuniones sociales	5
		5 reuniones sociales	6
		entre 6 y 10 reuniones sociales	7
		entre 11 y 15 reuniones sociales	8
		más de 15 reuniones sociales	9
20	146	Idem a variable 145	0-9
20	147	Idem a variable 145	0-9
20	148	Idem a variable 145	0-9
21	149	Sin respuesta	0
		Si	1
		No	2
21	150	Sin respuesta	0
		Misas	1
		Procesiones	2
		Entierros	3
		Bautizos	4
		Casamientos	5
		Cultos y oraciones	6
		Celebraciones patronales	7
		Peregrinaciones	8
		Todo otro tipo de reunión religiosa	9
21	151	Idem a variable 150	0-9
21	152	Idem a variable 150	0-9
21	153	Idem a variable 150	0-9
21	154	Sin respuesta	00
		no asistió a ninguno	01
		asistió una vez	02
		asistió dos veces	03
		asistió tres veces	04
		asistió cuatro veces	05
		y así sucesivamente	
		asistió dieciocho veces	19
		asistió más de diecinueve veces	20



MANUAL DE CODIFICACION Y DESCRIPCION DETALLADA DE LAS VARIABLES SOCIALES  
PROVENIENTES DE LA ENCUESTA DE CAMPO

NUMERO DE LA PREGUNTA DEL CUESTIONARIO	CODIGO DEL DICCIONARIO DE VARIABLES	DESCRIPCION DE LA VARIABLE	CODIGO DE LAS ALTERNATIVAS DE LAS VARIABLES
21	155	Idem a variable 154	0-20
21	156	Idem a variable 154	0-20
21	157	Idem a variable 154	0-20
24	158	Sin respuesta	0
		solo por usted	1
		usted y por su esposa	2
		usted, esposa y sus hijos mayores	3
		por toda la familia	4
25	159	Sin respuesta	0
		Si	1
		No	2
		no recuerda, no sabe o no está seguro	3
25	160	Sin respuesta	0
		técnico extensionista	1
		vecino o amigo	2
		vendedor de productos agropecuarios	3
		agente del banco	4
		folletos agropecuarios	5
		programa de radio	6
		programa de televisión	7
		otros especificar	8
30	161	Sin respuesta	0
		Si	1
		No	2
		No sabe	3
30	162	Sin respuesta	00
		como cultivar mejor	01
		sobre nuevos cultivos	02
		combatir enfermedades de cultivos	03
		almacenamiento de cultivos afines	04
		administración de la finca	05
		manejo de equipo, y/o maquinaria agrícola	06
		preparación de alimentos para venta	07
		criar mejor los animales	08

MANUAL DE CODIFICACION Y DESCRIPCION DETALLADA DE LAS VARIABLES SOCIALES  
PROVENIENTES DE LA ENCUESTA DE CAMPO

NUMERO DE LA PREGUNTA DEL CUESTIONARIO	CODIGO DEL DICCIONARIO DE VARIABLES	DESCRIPCION DE LA VARIABLE	CODIGO DE LAS ALTERNATIVAS DE LAS VARIABLES
		tratar enfermedades de los animales	09
		aprender artesanías u oficios	10
		leer y escribir	11
		primaria	12
		secundaria	13
		aprender para maestro	14
		sobre hortalizas y/o árboles frutales	15
		cocina, costura o aseo	16
		higiene, partos o salud	17
		sobre cooperativismo y grupos rurales	18
		sobre trabajos típicamente urbanos	19
		todo otro tipo de programas	20
31	163	Sin respuesta	0
		Si	1
		No	2
		Solo algunos	3
32	164	Sin respuesta	0
		no hay escuela	1
		muy caro enviarlos	2
		es peligroso enviarlos	3
		queda demasiado lejos	4
		escuela es deficiente no enseña	5
		a los niños no les gusta aprender	6
		los necesito para trabajar conmigo	7
		ya alcanzaron los grados que hay	8
		todo otro tipo de razones	9
32	165	Idem a variable 164	0-9
32	166	Idem a variable 164	0-9
32	167	Idem a variable 164	0-9
32	168	Idem a variable 164	0-9
45	169	Sin respuesta	0
		está satisfecho	1
		no está satisfecho	2

MANUAL DE CODIFICACION Y DESCRIPCION DETALLADA DE LAS VARIABLES SOCIALES  
PROVENIENTES DE LA ENCUESTA DE CAMPO

NUMERO DE LA PREGUNTA DEL CUESTIONARIO	CODIGO DEL DICCIONARIO DE VARIABLES	DESCRIPCION DE LA VARIABLE	CODIGO DE LAS ALTERNATIVAS DE LAS VARIABLES
45	170	Sin respuesta	0
		Si	1
		No	2
45	171	Sin respuesta	00
		ventanas	01
		puertas	02
		pisos	03
		cielos rasos	04
		techos	05
		paredes o divisiones	06
		muros	07
		cocina	08
		sala	09
		dormitorios	10
		fachadas	11
		columnas y/o pilares	12
		tuberfas de agua	13
		conexiones eléctricas	14
		estufas u hornos	15
		anexos de cuartos	16
		instalaciones sanitarias	17
		baños y/o duchas	18
		lavaderos y/o lavamanos	19
		todo otro tipo de mejoras	20
45	172	Idem a variable 171	0-20
45	173	Idem a variable 171	0-20
45	174	Sin respuesta	0
		Si	1
		No	2
45	175	Idem a variable 171	0-20
45	176	Idem a variable 171	0-20
45	177	Idem a variable 171	0-20

MANUAL DE CODIFICACION Y DESCRIPCION DETALLADA DE LAS VARIABLES SOCIALES  
PROVENIENTES DE LA ENCUESTA DE CAMPO

NUMERO DE LA PREGUNTA DEL CUESTIONARIO	CODIGO DEL DICCIONARIO DE VARIABLES	DESCRIPCION DE LA VARIABLE	CODIGO DE LAS ALTERNATIVAS DE LAS VARIABLES
48	178	Sin respuesta	0
		Si	1
		No	2
48	179	Sin respuesta	0
		Si	1
		No	2
48	180	Sin respuesta	0
		Si	1
		No	2
51	181	Sin respuesta	0
		Si	1
		No	2
51	182	Sin respuesta	0
		a pie	1
		bicicleta	2
		caballo-mulas	3
		carreta-coche	4
		jeep o carro particular	5
		camioneta o bus público	6
		tren - ferrocarril	7
		canoas, barco, lancha	8
		todo otro tipo de transporte	9
51	183	Sin respuesta	0
		menos de 2 veces a la semana	1
		entre 3 y 6 veces a la semana	2
		entre 7 y 10 veces a la semana	3
		entre 11 y 15 veces a la semana	4
		entre 16 y 20 veces a la semana	5
		más de 20 veces a la semana	6
51	184	Sin respuesta	0
		no voy a ningún lugar	1
		otro familiar es el que viaja	2
		no hay caminos	3



MANUAL DE CODIFICACION Y DESCRIPCION DETALLADA DE LAS VARIABLES SOCIALES  
PROVENIENTES DE LA ENCUESTA DE CAMPO

NUMERO DE LA PREGUNTA DEL CUESTIONARIO	CODIGO DEL DICCIONARIO DE VARIABLES	DESCRIPCION DE LA VARIABLE	CODIGO DE LAS ALTERNATIVAS DE LAS VARIABLES
Control 1	2001	Sin respuesta	0
		Si	1
		No	2
Control 1	2002	Sin respuesta	0
		Si	1
		No	2
Control 1	2003	Sin respuesta	0
		menos de 10 viviendas	1
		de 10 a 24 viviendas	2
		de 25 a 49 viviendas	3
		de 50 a 100 viviendas	4
		de 101 a 200 viviendas	5
		más de 201 viviendas	6
Control 1	2004	Sin respuesta	0
		jefe de hogar masculino	1
		jefe de hogar femenino	2
5	2005	Sin respuesta	0
		Si	1
		No	2
10	2006	Sin respuesta	00
		club de agricultores	01
		cooperativas agrícolas	02
		otras cooperativas	03
		sindicatos	04
		asociación de padres de familia	05
		juntas comunitarias	06
		acción católica rural	07
		otros grupos religiosos	08
		patronato escolar	09
		liga campesina	10
		grupos de trabajo y ayuda mutua	11
		partidos políticos	12
		asociaciones deportivas	13

MANUAL DE CODIFICACION Y DESCRIPCION DETALLADA DE LAS VARIABLES SOCIALES  
PROVENIENTES DE LA ENCUESTA DE CAMPO

NUMERO DE LA PREGUNTA DEL CUESTIONARIO	CODIGO DEL DICCIONARIO DE VARIABLES	DESCRIPCION DE LA VARIABLE	CODIGO DE LAS ALTERNATIVAS DE LAS VARIABLES
		comités de salud	14
		C Clubes 4-5	15
		asociaciones de amas de casa	16
		asociaciones juveniles	17
		comités pro-mejoras de viviendas	18
		comités de desarrollo comunal	19
		todo otro tipo de grupo	20
10	2007	Sin respuesta	0
		existen	1
10	2008	Idem a variable 2007	0-1
10	2009	Idem a variable 2007	0-1
10	2010	Idem a variable 2007	0-1
10	2011	Idem a variable 2007	0-1
10	2012	Idem a variable 2007	0-1
10	2013	Idem a variable 2007	0-1
10	2014	Idem a variable 2007	0-1
10	2015	Idem a variable 2007	0-1
10	2016	Idem a variable 2007	0-1
10	2017	Sin respuesta	000
		primer nombre propio	001
		segundo nombre propio	002
		tercer nombre propio	003
		y así sucesivamente	
		997 nombre propio	997
		998 nombre propio	998
		999 todo otro nombre propio	999
10	2018	Sin respuesta	0
		ninguna	1
		entre 1 y 2 reuniones	2
		entre 3 y 5 reuniones	3
		entre 6 y 9 reuniones	4
		entre 10 y 14 reuniones	5
		entre 15 y 19 reuniones	5
		entre 20 y 24 reuniones	7
		entre 25 y 30 reuniones	8

MANUAL DE CODIFICACION Y DESCRIPCION DETALLADA DE LAS VARIABLES SOCIALES  
PROVENIENTES DE LA ENCUESTA DE CAMPO

NUMERO DE LA PREGUNTA DEL CUESTIONARIO	CODIGO DEL DICCIONARIO DE VARIABLES	DESCRIPCION DE LA VARIABLE	CODIGO DE LAS ALTERNATIVAS DE LAS VARIABLES
		más de 30 reuniones	9
10	2019	Idem a variable 2018	0-9
10	2020	Idem a variable 2018	0-9
10	2021	Idem a variable 2018	0-9
10	2022	Idem a variable 2018	0-9
10	2023	Idem a variable 2018	0-9
10	2024	Idem a variable 2018	0-9
10	2025	Idem a variable 2018	0-9
10	2026	Idem a variable 2018	0-9
10	2027	Idem a variable 2018	0-9
10	2028	Sin respuesta	00
		listado de actividades	
		1era actividad señalada	01
		2da actividad señalada	02
		3ra actividad señalada	03
		y así sucesivamente	
		97 actividad señalada	97
		98 actividad señalada	98
		99 toda otra actividad señalada	99
10	2029	Idem a listado de actividades	0-99
10	2030	de variable 2028	0-99
10	2031	Idem de variables 2028	0-99
10	2031	Idem de variable 2028	0-99
10	2032	Idem de variable 2028	0-99
10	2033	Idem de variable 2028	0-99
10	2034	Idem de variable 2028	0-99
10	2035	Idem de variable 2028	0-99
10	2036	Idem de variable 2028	0-99
10	2037	Idem de variable 2028	0-99
13	2038	Sin respuesta	0
		Sí	1
		No	2
		no recuerda o no está seguro	3
14	2039	Sin respuesta	00
		club de agricultores	01



MANUAL DE CODIFICACION Y DESCRIPCION DETALLADA DE LAS VARIABLES SOCIALES  
PROVENIENTES DE LA ENCUESTA DE CAMPO

NUMERO DE LA PREGUNTA DEL CUESTIONARIO	CODIGO DEL DICCIONARIO DE VARIABLES	DESCRIPCION DE LA VARIABLE	CODIGO DE LAS ALTERNATIVAS DE LAS VARIABLES
		cooperativa agrícola	02
		otras cooperativas	03
		sindicatos	04
		asociación de padres de familia	05
		juntas comunitarias	06
		acción católica rural	07
		otros grupos religiosos	08
		patronato escolar	09
		liga campesina	10
		grupos de trabajo y ayuda mutua	11
		partidos políticos	12
		asociaciones deportivas	13
		comités de salud	14
		clubs 4-S	15
		asociación de amas de casa	16
		asociaciones juveniles	17
		comités-pro mejoras de viviendas	18
		comités de desarrollo comunal	19
		todo otro tipo de grupo	20
14	2040	Idem a variable 2039	0-20
14	2041	Idem a variable 2039	0-20
14	2042	Idem a variable 2039	0-20
14	2043	Sin respuesta	0
		dejó de existir	1
		funcionaba mal	2
		tuvo desconfianza	3
		beneficiaba a unos pocos	4
		perdió interés	5
		no le dio ningún beneficio	6
		no tiene tiempo	7
		era muy caro	8
		todo otro tipo de razones	9
14	2044	Idem a variable 2043	0-9
14	2045	Idem a variable 2043	0-9
14	2046	Idem a variable 2043	0-9

MANUAL DE CODIFICACION Y DESCRIPCION DETALLADA DE LAS VARIABLES SOCIALES  
PROVENIENTES DE LA ENCUESTA DE CAMPO

NUMERO DE LA PREGUNTA DEL CUESTIONARIO	CODIGO DEL DICCIONARIO DE VARIABLES	DESCRIPCION DE LA VARIABLE	CODIGO DE LAS ALTERNATIVAS DE LAS VARIABLES
22	2047	Sin respuesta	0
		Si	1
		No	2
		no sabe o no está seguro	3
22	2048	Sin respuesta	00
		como cultivar mejor	01
		sobre cultivos nuevos	02
		combatir enfermedades de cultivos	03
		almacenamiento de cultivos y afines	04
		administración de la finca	05
		manejo de equipo y/o maquinaria agrícola	06
		preparación de alimentos para venta	07
		criar mejor los animales	08
		tratar enfermedades de los animales	09
		aprender artesanías u oficios	10
		leer y escribir	11
		primaria	12
		secundaria	13
		aprender para maestro	14
		sobre hortalizas y/o árboles frutales	15
		cocina, costura y/o aseo	16
		higiene, partos y salud	17
		sobre cooperativismo y grupos rurales	18
		sobre trabajos típicamente urbanos	19
todo otro tipo de programa ed.	20		
23	2049	Sin respuesta	0
		Si	1
		No	2
		no sabe o no está seguro	3
23	2050	Sin respuesta	00
		agua potable	01
		luz eléctrica	02
		letrinas, alcantarillas	03
		caminos, puentes	04
		salud, asistencia médica	05
		educación, escuela	06

MANUAL DE CODIFICACION Y DESCRIPCION DETALLADA DE LAS VARIABLES SOCIALES  
PROVENIENTES DE LA ENCUESTA DE CAMPO

NUMERO DE LA PREGUNTA DEL CUESTIONARIO	CODIGO DEL DICCIONARIO DE VARIABLES	DESCRIPCION DE LA VARIABLE	CODIGO DE LAS ALTERNATIVAS DE LAS VARIABLES
		Calles y cunetas - aceras	07
		mejorar a construir viviendas	08
		más tierras para trabajar	09
		almacenamiento de cultivos	10
		transportación	11
		mercados - lugares de venta	12
		ganado - destace - corrales	13
		protección - seguridad - ladrones	14
		crédito - préstamos	15
		asistencia técnica	16
		empleo - trabajo	17
		riego - insumos - semillas - equipo	18
		arreglar la iglesia - parque	19
		todo otro tipo de problema	20
23	2051	Idem a variable 2050	0-20
23	2052	Idem a variable 2050	0-20
23	2053	Idem a variable 2050	0-20
27	2054	Sin respuesta	0
		Si	1
		No	2
33	2055	Sin respuesta	0
		escuela primaria con 2 grados o menos	1
		escuela primaria con 3° y 4° grado	2
		escuela primaria con 5° y 6° grado	3
		colegio con ciclo básico	4
		colegio con bachillerato	5
		colegio agropecuario	6
		colegio normal	7
		colegio técnico o comercial	8
		todo otro tipo de escuela	9
33	2056	Idem a variable 2055	0-9
33	2057	Idem a variable 2055	0-9
33	2058	Idem a variable 2055	0-9
33	2059	Idem a variable 2055	0-9
33	2060	Idem a variable 2055	0-9

MANUAL DE CODIFICACION Y DESCRIPCION DETALLADA DE LAS VARIABLES SOCIALES  
PROVENIENTES DE LA ENCUESTA DE CAMPO

NUMERO DE LA PREGUNTA DEL CUESTIONARIO	CODIGO DEL DICCIONARIO DE VARIABLES	DESCRIPCION DE LA VARIABLE	CODIGO DE LAS ALTERNATIVAS DE LAS VARIABLES
33	2061	Sin respuesta	0
		SI	1
		NO	2
33	2062	Idem a variable 2061	0-2
33	2063	Idem a variable 2061	0-2
33	2064	Idem a variable 2061	0-2
33	2065	Idem a variable 2061	0-2
33	2066	Idem a variable 2061	0-2
33	2067	Sin respuesta	0
		por el maestro	1
		por lo que enseñan	2
		por lo que han aprendido los niños	3
		por la distancia a que queda la escuela	4
		por la seguridad del camino a la escuela	5
		por el tipo de escuela	6
		por la utilidad de lo que aprenden	7
		por el costo de enviarlos a la escuela	8
		todo otro tipo de razones	9
33	2068	Idem a variable 2067	0-9
33	2069	Idem a variable 2067	0-9
33	2070	Idem a variable 2067	0-9
34	2071	Idem a variable 2067	0-9
35	2072	Idem a variable 2067	0-9
33	2073	Sin respuesta	00
		menos de 5 minutos	01
		entre 5 y 9 minutos	02
		entre 10 y 14 minutos	03
		entre 15 y 19 minutos	04
		entre 20 y 24 minutos	05
		entre 25 y 29 minutos	06
		entre 30 y 39 minutos	07
		entre 40 y 49 minutos	08
		entre 50 y 59 minutos	09
		entre 1 hora y 1 hora 14 minutos	10
		entre 1 hora 15 y 1 hora 29 minutos	11

MANUAL DE CODIFICACION Y DESCRIPCION DETALLADA DE LAS VARIABLES SOCIALES  
PROVENIENTES DE LA ENCUESTA DE CAMPO

NUMERO DE LA PREGUNTA DEL CUESTIONARIO	CODIGO DEL DICCIONARIO DE VARIABLES	DESCRIPCION DE LA VARIABLE	CODIGO DE LAS ALTERNATIVAS DE LAS VARIABLES
		entre 1 hora 30 y 1 hora 44 minutos	12
		entre 1 hora 45 y 1 hora 59 minutos	13
		entre 2 horas y 2 horas 14 minutos	14
		entre 2 horas 15 y 2 horas 29 minutos	15
		entre 2 horas 30 y 2 horas 44 minutos	16
		entre 2 horas 45 y 2 horas 59 minutos	17
		entre 3 horas y 3 horas 29 minutos	18
		entre 3 horas 30 y 3 horas y 59 minutos	19
		más de 4 horas	20
33	2074	Idem a variable 2073	0-20
33	2075	Idem a variable 2073	0-20
33	2076	Idem a variable 2073	0-20
33	2077	Idem a variable 2073	0-20
33	2078	Idem a variable 2073	0-20
33	2079	Sin respuesta	0
		a pie	1
		bicicleta	2
		caballo - mulas	3
		carreta - coche	4
		jeep o carro particular	5
		camioneta o bus público	6
		tren - ferrocarril	7
		canoa-barco-lancha	8
		todo otro tipo de transporte	9
33	2080	Idem a variable 2079	0-9
33	2081	Idem a variable 2079	0-9
33	2082	Idem a variable 2079	0-9
33	2083	Idem a variable 2079	0-9
33	2084	Idem a variable 2079	0-9
34	2085	Sin respuesta	0
		SI	1
		NO	2
34	2086	Sin respuesta	0
		SI	1

MANUAL DE CODIFICACION Y DESCRIPCION DETALLADA DE LAS VARIABLES SOCIALES  
PROVENIENTES DE LA ENCUESTA DE CAMPO

NUMERO DE LA PREGUNTA DEL CUESTIONARIO	CODIGO DEL DICCIONARIO DE VARIABLES	DESCRIPCION DE LA VARIABLE	CODIGO DE LAS ALTERNATIVAS DE LAS VARIABLES
34	2086	Sin respuesta	0
		SI	1
		NO	2
34	2087	Sin respuesta	0
		SI	1
		NO	2
34	2088	Sin respuesta	0
		SI	1
		NO	2
35	2089	Sin respuesta	0
		SI	1
		NO	2
35	2090	Sin respuesta	00
		bisabuelos	01
		suegros bisabuelos	02
		abuelos	03
		suegros abuelos	04
		progenitores	05
		suegros	06
		tfos	07
		tfos políticos	08
		hermanos	09
		cuñados	10
		primos	11
		primos polfticos	12
		sobrinos	13
		sobrinos politicos	14
		hijos	15
		nietos	16
		bisnietos	17
		hijastros	18
		padrastrs	19
		todo otro miembro	20

MANUAL DE CODIFICACION Y DESCRIPCION DETALLADA DE LAS VARIABLES SOCIALES  
PROVENIENTES DE LA ENCUESTA DE CAMPO

NUMERO DE LA PREGUNTA DEL CUESTIONARIO	CODIGO DEL DICCIONARIO DE VARIABLES	DESCRIPCION DE LA VARIABLE	CODIGO DE LAS ALTERNATIVAS DE LAS VARIABLES
35	2091	Idem a variable 2090	0-20
35	2092	Idem a variable 2090	0-20
35	2093	Idem a variable 2090	0-20
35	2094	Sin respuesta	00
		menor de un año	01
		un año	02
		dos años	03
		tres años	04
		y así sucesivamente	
		96 años	97
		97 años	98
		98 años y más	99
35	2095	Idem a variable 2094	0-99
35	2096	Idem a variable 2094	0-99
35	2097	Idem a variable 2094	0-99
35	2098	Sin respuesta	0
		masculino	1
		femenino	2
35	2099	Idem a variable 2098	0-2
35	2100	Idem a variable 2098	0-2
35	2101	Idem a variable 2098	0-9
35	2102	Sin respuesta	0
		Accidental	1
		Enfermedad	2
35	2103	Idem a variable 2102	0-2
35	2104	Idem a variable 2102	0-2
35	2105	Idem a variable 2102	0-2
36	2106	Sin respuesta	0
		SI	1
		NO	2

MANUAL DE CODIFICACION Y DESCRIPCION DETALLADA DE LAS VARIABLES SOCIALES  
PROVENIENTES DE LA ENCUESTA DE CAMPO

NUMERO DE LA PREGUNTA DEL CUESTIONARIO	CODIGO DEL DICCIONARIO DE VARIABLES	DESCRIPCION DE LA VARIABLE	CODIGO DE LAS ALTERNATIVAS DE LAS VARIABLES
37	2107	Sin respuesta	0
		SI	1
		NO	2
37	2108	Sin respuesta	00
		pulmón, tos, neumonía, tuberculosis	01
		estómago, úlceras, vómito, gastritis	02
		disentería, diarreas, difteria	03
		fiebre, calentura, influenza, reuma	04
		paludismo, fiebre amarilla, malaria	05
		piel, tetano, lepra, viruela, sarampión, infec.	06
		tumores, glándulas, diabetes, tiroides	07
		hemorragias, anemia, lesiones vasculares	08
		avitaminosis, desnutrición, hambre, debilidad	09
		corazón, hipo e hipertensión, arterioesclerosis	10
		complicación del parto, malformación congénita	11
		hígado, cirrosis, riñón, nefritis, nefrosis	12
		parásitos y demás enfermedades infecciosas	13
		nervios, derrame cerebral, meningitis, parálisis	14
		senilidad, vejez	15
		suicidios	16
		heridas, caídas, golpes, accidentales	17
		accidentes de vehículos automotores	18
		homicidio, lesiones de agresión	19
		todo otro tipo de molestia o enfermedad	20
37	2109	Idem a variable 2108	0-20
37	2110	Idem a variable 2108	0-20
37	2111	Idem a variable 2108	0-20
37	2112	Sin respuesta	0000
		enero	0100
		febrero	0200
		marzo	0300
		abril	0400
		mayo	0500
		junio	0600
		julio	0700



MANUAL DE CODIFICACION Y DESCRIPCION DETALLADA DE LAS VARIABLES SOCIALES  
PROVENIENTES DE LA ENCUESTA DE CAMPO

NUMERO DE LA PREGUNTA DEL CUESTIONARIO	CODIGO DEL DICCIONARIO DE VARIABLES	DESCRIPCION DE LA VARIABLE	CODIGO DE LAS ALTERNATIVAS DE LAS VARIABLES
		agosto	0800
		setiembre	0900
		octubre	1000
		noviembre	1100
		diciembre	1200
		de enero a enero	0101
		de enero a febrero	0102
		de enero a marzo	0103
		y asf sucesivamente	
		de diciembre a noviembre	1211
		de diciembre a diciembre	1212
		más de 13 meses	1300
37	2113	Idem a variable 2112	0-1300
37	2114	Idem a variable 2112	0-1300
37	2115	Idem a variable 2112	0-1300
37	2116	Sin respuesta	0
		entre 1 y 7 días	1
		entre 8 y 15 días	2
		entre 16 y 30 días	3
		entre 31 y 60 días	4
		entre 61 y 120 días	5
		entre 121 y 180 días	6
		entre 181 y 240 días	7
		entre 241 y 365 días	8
		más de 365 días	9
37	2117	Idem a variable 2116	0-9
37	2118	Idem a variable 2116	0-9
37	2119	Idem a variable 2116	0-9
38	2120	Sin respuesta	00
		carne de res o de cerdo	01
		pescado	02
		aves de corral (pollo-pato-etc.)	03
		carne de animales de caza	04
		leche, queso, cuajada	05
		verduras y vegetales	06

MANUAL DE CODIFICACION Y DESCRIPCION DETALLADA DE LAS VARIABLES SOCIALES  
PROVENIENTES DE LA ENCUESTA DE CAMPO

NUMERO DE LA PREGUNTA DEL CUESTIONARIO	CODIGO DEL DICCIONARIO DE VARIABLES	DESCRIPCION DE LA VARIABLE	CODIGO DE LAS ALTERNATIVAS DE LAS VARIABLES
		frutas	07
		frijoles	08
		arroz	09
		pan	10
		tortilla	11
		plátano	12
		papas	13
		café	14
		tibio	15
		pozol	16
		carnes de aves de caza	17
		fruta de pan	18
		poterfas de lata	19
		todo otro tipo de alimento	20
38	2121	Sin respuesta	0
		diario	1
		más de 4 veces a la semana	2
		entre 2 y 4 veces a la semana	3
		menos de 2 veces a la semana	4
		nunca	
38	2122	Idem a variable 2121	0-5
38	2123	Idem a variable 2121	0-5
38	2124	Idem a variable 2121	0-5
38	2125	Idem a variable 2121	0-5
38	2126	Idem a variable 2121	0-5
38	2127	Idem a variable 2121	0-5
38	2128	Idem a variable 2121	0-5
38	2129	Idem a variable 2121	0-5
38	2130	Idem a variable 2121	0-5
38	2131	Idem a variable 2121	0-5
38	2132	Idem a variable 2121	0-5
38	2133	Idem a variable 2121	0-5
38	2134	Idem a variable 2121	0-5
38	2135	Idem a variable 2121	0-5
38	2136	Idem a variable 2121	0-5
38	2137	Idem a variable 2121	0-5
38	2138	Idem a variable 2121	0-5

MANUAL DE CODIFICACION Y DESCRIPCION DETALLADA DE LAS VARIABLES SOCIALES  
PROVENIENTES DE LA ENCUESTA DE CAMPO

NUMERO DE LA PREGUNTA DEL CUESTIONARIO	CODIGO DEL DICCIONARIO DE VARIABLES	DESCRIPCION DE LA VARIABLE	CODIGO DE LAS ALTERNATIVAS DE LAS VARIABLES
38	2139	Idem a variable 2121	0-5
38	2140	Idem a variable 2121	0-5
38	2141	Idem a variable 2121	0-5
39	2142	Sin respuesta	0
		si ha comido más y/o mejor	1
		no ha comido menos y/o peor	2
		igual que el año pasado	3
		no sabe (no puede apreciar)	4
40	2143	Sin respuesta	0
		SI	1
		NO	2
40	2144	Sin respuesta	0
		medicina preventiva	1
		servicio médico mat-infantil	2
		servicio de control natal	3
		dispensario médico	4
40	2145	Sin respuesta	0
		pública	1
		privada	2
40	2146	Idem a variable 2145	0-2
40	2147	Idem a variable 2145	0-2
40	2148	Idem a variable 2145	0-2
40	2149	Sin respuesta	0
		Si frecuente	1
		No frecuente	2
40	2150	Sin respuesta	0
		no existen	1
		quedan demasiado lejos	2
		son muy caros	3
		no dan medicinas	4
		no curan las enfermedades	5
		no tratan bien a la gente	6

MANUAL DE CODIFICACION Y DESCRIPCION DETALLADA DE LAS VARIABLES SOCIALES  
PROVENIENTES DE LA ENCUESTA DE CAMPO

NUMERO DE LA PREGUNTA DEL CUESTIONARIO	CODIGO DEL DICCIONARIO DE VARIABLES	DESCRIPCION DE LA VARIABLE	CODIGO DE LAS ALTERNATIVAS DE LAS VARIABLES
		prefiero ir al curandero	7
		prefiero ir a médico privado	8
		todo otro tipo de razón	9
40	2151	Idem a variable 2150	0-9
41	2152	Sin respuesta	0
		SI	1
		NO	2
41	2153	Sin respuesta	0
		la píldora	1
		preservativo	2
		espiral y/o diafragma	3
		abstinencia con ovulación	4
		ritmo o período	5
		cremas o ungüentos	6
		abstinencia siempre	7
		operación de esterilización	8
		todo otro tipo de método	9
41	2154	Idem a variable 2153	0-9
42	2155	Sin respuesta	0
		menos de 29 minutos	1
		entre 30 y 59 minutos	2
		entre 1 hora y 1 hora 29 minutos	3
		entre 1 hora y 1 hora 29 minutos	4
		entre 2 horas y 2 horas 29 minutos	5
		entre 2 horas 30 y 2 horas 59 minutos	6
		entre 3 horas y 3 horas 59 minutos	7
		entre 4 horas y 4 horas 59 minutos	8
		5 horas y mas	9
42	2156	Idem a variable 2155	0-9
42	2157	Idem a variable 2155	0-9

MANUAL DE CODIFICACION Y DESCRIPCION DETALLADA DE LAS VARIABLES SOCIALES  
PROVENIENTES DE LA ENCUESTA DE CAMPO

NUMERO DE LA PREGUNTA DEL CUESTIONARIO	CODIGO DEL DICCIONARIO DE VARIABLES	DESCRIPCION DE LA VARIABLE	CODIGO DE LAS ALTERNATIVAS DE LAS VARIABLES
42	2158	Sin respuesta	0
		a pie	1
		bicicleta	2
		caballo-mulas	3
		carreta-coche	4
		jeep o carro particular	5
		camioneta o bus público	6
		tren-ferrocarril	7
		canoa, barco, lancha	8
		todo otro tipo de transporte	9
42	2159	Idem a variable 2158	0-9
		Idem a variable 2158	0-9
43	2161	Sin respuesta	0
		cañerfa domiciliar	1
		cañerfa pública colectiva	2
		pozo	3
		pila pública	4
		pila privada	5
		río o quebrada	6
		compró agua a vendedores	7
		recojo agua de lluvia	8
		todo otro tipo de fuente de agua	9
43	2162	Idem a variable 2161	0-9
43	2163	Idem a variable 2161	0-9
43	2164	Sin respuesta	0
		menos de 5 minutos	1
		entre 5 y 9 minutos	2
		entre 10 y 14 minutos	3
		entre 15 y 29 minutos	4
		entre 30 y 44 minutos	5
		entre 45 y 59 minutos	6
		entre 1 hora y 1 hora 29 minutos	7
		entre 1 hora y 30 y 1 hora 59 minutos	8
		2 horas y más	9

MANUAL DE CODIFICACION Y DESCRIPCION DETALLADA DE LAS VARIABLES SOCIALES  
PROVENIENTES DE LA ENCUESTA DE CAMPO

NUMERO DE LA PREGUNTA DEL CUESTIONARIO	CODIGO DEL DICCIONARIO DE VARIABLES	DESCRIPCION DE LA VARIABLE	CODIGO DE LAS ALTERNATIVAS DE LAS VARIABLES
43	2165	Idem a variable 2164	0-9
43	2166	Idem a variable 2164	0-9
43	2167	Sin respuesta	0
		a pie	1
		bicicleta	2
		caballo-mulas	3
		carreta-coche	4
		jeep o carro particular	5
		camioneta o bus público	6
		tren o ferrocarril	7
		canoas, barco, lancha	8
		todo otro tipo de transporte	9
43	2168	Idem a variable 2167	0-9
43	2169	Idem a variable 2167	0-9
44	2170	Sin respuesta	0
		propietario	1
		inquilino	2
		ocupada por consentimiento del dueño	3
		ocupada sin consentimiento del dueño	4
		toda otra forma de tenencia	5
44	2171	Sin respuesta	000.0
		un peso	001.0
		un peso con 50 centavos	001.5
		ciento veinte pesos con 30 centavos	120.3
		trescientos dos pesos con 20 centavos	302.2
		y así sucesivamente	
		novecientos noventa y ocho pesos	998.0
		novecientos noventa y nueve pesos con	999.9
		noventa centavos y más	
46	2172	Sin respuesta	0
		un dormitorio	1
		dos dormitorios	2
		tres dormitorios	3
		cuatro dormitorios	4

MANUAL DE CODIFICACION Y DESCRIPCION DETALLADA DE LAS VARIABLES SOCIALES  
PROVENIENTES DE LA ENCUESTA DE CAMPO

NUMERO DE LA PREGUNTA DEL CUESTIONARIO	CODIGO DEL DICCIONARIO DE VARIABLES	DESCRIPCION DE LA VARIABLE	CODIGO DE LAS ALTERNATIVAS DE LAS VARIABLES
		cinco dormitorios	5
		seis y más dormitorios	6
47	2173	Sin respuesta	0
		SI	1
		NO	2
47	2174	Sin respuesta	0
		no existe ese programa	1
		está satisfecho con su vivienda actual	2
		era muy caro	3
		beneficiaba a unos pocos	4
		no lo tomaron en cuenta	5
		tuvo desconfianza	6
		no tiene tiempo	7
		queda demasiado lejos	8
		todo otro tipo de razones	9
47	2175	Idem a variable 2174	0-9
47	2176	Idem a variable 2174	0-9
49	2177	Sin respuesta	0
		servicio de agua potable	1
		servicio de alcantarillado	2
		servicio de electricidad	3
49	2178	Sin respuesta	0
		si existe	1
		no existe	2
49	2179	Idem a variable 2178	0-2
49	2180	Idem a variable 2178	0-2
49	2181	Sin respuesta	0
		Si participa	1
		No participa	2
49	2182	Idem a variable 2181	0-2
49	2183	Idem a variable 2181	0-2

MANUAL DE CODIFICACION Y DESCRIPCION DETALLADA DE LAS VARIABLES SOCIALES  
PROVENIENTES DE LA ENCUESTA DE CAMPO

NUMERO DE LA PREGUNTA DEL CUESTIONARIO	CODIGO DEL DICCIONARIO DE VARIABLES	DESCRIPCION DE LA VARIABLE	CODIGO DE LAS ALTERNATIVAS DE LAS VARIABLES
49	2184	Sin respuesta	0
		el servicio no existe	1
		es muy caro	2
		queda demasiado lejos	3
		tiene acceso a otras fuentes de agua potable	4
		no tiene facilidades para conectarse	5
		solo beneficia a unos pocos	6
		el servicio no es bueno	7
		el agua no es buena	8
		todo otro tipo de razones	9
49	2185	Idem a variable 2184	0-9
49	2186	Idem a variable 2184	0-9
50	2187	Sin respuesta	0
		SI	1
		NO	2
50	2188	Sin respuesta	0
		inodoro de cloaca	1
		inodoro de tanque séptico	2
		pozo negro (escusado de hueco)	3
		pozo negro de planchet	4
		pozo negro de madera	5
		todo otro tipo de inodoro	6
50	2189	Sin respuesta	0
		no lo necesito	1
		es muy caro	2
		beneficia a unos pocos	3
		no he tenido tiempo	4
		uso las instalaciones de los vecinos	5
		está fuera de servicio	6
		no existe	7
		queda demasiado lejos	8
		todo otro tipo de respuesta	9
50	2190	Idem a variable 2189	0-9
50	2191	Idem a variable 2189	0-9



MANUAL DE CODIFICACION Y DESCRIPCION DETALLADA DE LAS VARIABLES SOCIALES  
PROVENIENTES DE LA ENCUESTA DE CAMPO

NUMERO DE LA PREGUNTA DEL CUESTIONARIO	CODIGO DEL DICCIONARIO DE VARIABLES	DESCRIPCION DE LA VARIABLE	CODIGO DE LAS ALTERNATIVAS DE LAS VARIABLES
53	2192	Sin respuesta	0
		SI	1
		NO	2
54	2193	Sin respuesta	0
		SI	1
		NO	2
55	2194	Sin respuesta	0
		SI	1
		NO	2
56	2195	Sin respuesta	0
		SI	1
		NO	2
57	2196	Sin respuesta	0
		SI	1
		NO	2
60	2197	Sin respuesta	0
		SI	1
		NO	2
		no sabe	3
60	2198	Idem a variable 2197	0-3
60	2199	Idem a variable 2197	0-3
60	2200	Sin respuesta	0
		por encima	1
		igual	2
		inferior	3
61	2201	Sin respuesta	0
		SI	1
		NO	2

MANUAL DE CODIFICACION Y DESCRIPCION DETALLADA DE LAS VARIABLES SOCIALES  
PROVENIENTES DE LA ENCUESTA DE CAMPO

NUMERO DE LA PREGUNTA DEL CUESTIONARIO	CODIGO DEL DICCIONARIO DE VARIABLES	DESCRIPCION DE LA VARIABLE	CODIGO DE LAS ALTERNATIVAS DE LAS VARIABLES
2	3001	Sin respuesta	0
		jefe del hogar	1
		cónyugue	2
		padres y/o suegros	3
		tíos, primos y/o sobrinos	4
		hermanos	5
		hijos	6
		nietos	7
		todo otro pariente	8
		todo otro miembro del hogar no pariente	9
2	3002	Sin respuesta	00
		1 año y menos	01
		2 años	02
		3 años	03
		4 años	04
		y así sucesivamente	
		96 años	96
		97 años	97
		98 años	98
		99 años y más	99
2	3003	Sin respuesta	0
		masculino	1
		femenino	2
2	3004	Sin respuesta	0
		permanente	1
		temporal	2
		ocasional	3
2	3005	Sin respuesta	0
		Si siempre	1
		Si a veces	2
		No	3
3	3006	Sin respuesta	0
		tíos	1
		primos y/o sobrinos	2

MANUAL DE CODIFICACION Y DESCRIPCION DETALLADA DE LAS VARIABLES SOCIALES  
PROVENIENTES DE LA ENCUESTA DE CAMPO

NUMERO DE LA PREGUNTA DEL CUESTIONARIO	CODIGO DEL DICCIONARIO DE VARIABLES	DESCRIPCION DE LA VARIABLE	CODIGO DE LAS ALTERNATIVAS DE LAS VARIABLES
		hermanos	3
		hijos	4
		nietos	5
		bisnietos	6
		parientes políticos	7
		todo otro pariente	8
		miembro del hogar no pariente	9
3	3007	Sin respuesta	0
		menos de 1.5 kilogramos	1
		entre 1.5 y menos de 1.7 kg	2
		entre 1.7 y menos de 2.0 kg	3
		entre 2.0 y menos de 2.3 kg	4
		entre 2.3 y menos de 2.5 kg	5
		entre 2.5 y menos de 2.7 kg	6
		entre 2.7 y menos de 3.0 kg	7
		entre 3.0 y menos de 3.3 kg	8
		entre 3.3 y menos de 3.5 kg	9
		entre 3.5 y menos de 3.7 kg	10
		entre 3.7 y menos de 4.0 kg	11
		entre 4.0 y menos de 4.3 kg	12
		entre 4.3 y menos de 4.5 kg	13
		4.5 kg y más	14
3	3008	Idem a variable 3002	
		sin respuesta	0
		dío a luz este año	1
6	3009	Sin respuesta	0
		jefe del hogar	1
		cónyugue	2
		padres y/o suegros	3
		tíos, primos y/o sobrinos	4
		hermanos	5
		hijos	6
		nietos	7
		todo otro pariente	8
		todo otro miembro del hogar no pariente	9

MANUAL DE CODIFICACION Y DESCRIPCION DETALLADA DE LAS VARIABLES SOCIALES  
PROVENIENTES DE LA ENCUESTA DE CAMPO

NUMERO DE LA PREGUNTA DEL CUESTIONARIO	CODIGO DEL DICCIONARIO DE VARIABLES	DESCRIPCION DE LA VARIABLE	CODIGO DE LAS ALTERNATIVAS DE LAS VARIABLES
6	3010	Idem a variable 3009	0-9
6	3011	Idem a variable 3009	0-9
6	3012	Idem a variable 3009	0-9
6	3013	Sin respuesta'	00
		1 año y menos	01
		2 años	02
		3 años	03
		4 años	04
		y así sucesivamente	
		96 años	96
		97 años	97
		98 años	98
		99 años y más	99
6	3014	Idem a variable 3013	0-99
6	3015	Idem a variable 3013	0-99
6	3016	Idem a variable 3013	0-99
6	3017	Sin respuesta	0
		masculino	1
		femenino	2
	3018	Idem a variable 3017	0-2
	3019	Idem a variable 3017	0-2
	3020	Idem a variable 3017	0-2
6	3021	Sin respuesta	00
		1 mes o menos	01
		2 meses	02
		3 meses	03
		4 meses	04
		y así sucesivamente	
		20 meses	20
		21 meses	21
		22 meses	22
		23 meses	23
		24 meses	24

MANUAL DE CODIFICACION Y DESCRIPCION DETALLADA DE LAS VARIABLES SOCIALES  
PROVENIENTES DE LA ENCUESTA DE CAMPO

NUMERO DE LA PREGUNTA DEL CUESTIONARIO	CODIGO DEL DICCIONARIO DE VARIABLES	DESCRIPCION DE LA VARIABLE	CODIGO DE LAS ALTERNATIVAS DE LAS VARIABLES
6	3022	Idem a variable 3021	0-24
6	3023	Idem a variable 3021	0-24
6	3024	Idem a variable 3021	0-24
6	3025	Sin respuesta	000
		1er municipio	001
		2do municipio	002
		3er municipio	003
		4to municipio	004
		y así sucesivamente	
		996 municipio	996
		997 municipio	997
		998 municipio	998
		todo otro municipio	999
6	3026	Idem a variable 3025	0-999
6	3027	Idem a variable 3025	0-999
6	3028	Idem a variable 3025	0-999
6	3029	Idem a variable 3025	0-999
6	3030	Idem a variable 3025	0-999
6	3031	Idem a variable 3025	0-999
6	3032	Idem a variable 3025	
10	3033	Sin respuesta	0
		jefe del hogar	1
		cónyugue	2
		padres y/o suegros	3
		tíos, primos y/o sobrinos	4
		hermanos	5
		hijos	6
		nietos	7
		todo otro pariente	8
		todo otro miembro del hogar no pariente	9
10	3034	Idem a variable 3033	0-9
10	3035	Idem a variable 3033	0-9
10	3036	Idem a variable 3033	0-9
10	3037	Idem a variable 3033	0-9

MANUAL DE CODIFICACION Y DESCRIPCION DETALLADA DE LAS VARIABLES SOCIALES  
PROVENIENTES DE LA ENCUESTA DE CAMPO

NUMERO DE LA PREGUNTA DEL CUESTIONARIO	CODIGO DEL DICCIONARIO DE VARIABLES	DESCRIPCION DE LA VARIABLE	CODIGO DE LAS ALTERNATIVAS DE LAS VARIABLES
10	3038	Idem a variable 3033	0-9
10	3039	Idem a variable 3033	0-9
10	3040	Idem a variable 3033	0-9
10	3041	Idem a variable 3033	0-9
10	3042	Idem a variable 3033	0-9
10	3043	Sin respuesta	000
		1er nombre de asociación	001
		2do nombre de asociación	002
		3er nombre de asociación	003
		y así sucesivamente	
		997 nombre de asociación	997
		998 nombre de asociación	998
		todos los demás nombres de asociaciones	999
	3044	Idem a variable 3043	0-999
	3045	Idem a variable 3043	0-999
	3046	Idem a variable 3043	0-999
	3047	Idem a variable 3043	0-999
	3048	Idem a variable 3043	0-999
	3049	Idem a variable 3043	0-999
	3050	Idem a variable 3043	0-999
	3051	Idem a variable 3043	0-999
	3052	Idem a variable 3043	0-999
26	3053	Sin respuesta	0
		sabe leer	1
		sabe escribir	2
		sabe leer y escribir	3
		no sabe ni leer ni escribir	4
26	3054	Sin respuesta	00
		sin ningún grado de enseñanza	10
		primaria primer grado	11
		primaria segundo grado	12
		primaria tercer grado	13
		primaria cuarto grado	14
		primaria quinto grado	15
		primaria sexto grado	16

MANUAL DE CODIFICACION Y DESCRIPCION DETALLADA DE LAS VARIABLES SOCIALES  
PROVENIENTES DE LA ENCUESTA DE CAMPO

NUMERO DE LA PREGUNTA DEL CUESTIONARIO	CODIGO DEL DICCIONARIO DE VARIABLES	DESCRIPCION DE LA VARIABLE	CODIGO DE LAS ALTERNATIVAS DE LAS VARIABLES
		secundaria primer año	21
		secundaria segundo año	22
		secundaria tercer año	23
		secundaria cuarto año	24
		secundaria quinto año	25
		secundaria sexto año	26
		universitaria primer año	31
		universitaria segundo año	32
		universitaria tercer año	33
		universitaria cuarto año	34
		universitaria quinto año	35
		universitaria sexto año y más	36
26	3055	Idem a variable 3054	0-36
28	3056	Sin respuesta	0
		como cultivar mejor	1
		almacenamiento de cultivos	2
		manejo de equipo y maquinaria	3
		criar mejor los animales	4
		leer y escribir	5
		primaria	6
		secundaria	7
		aprender para maestro	8
		todo otro tipo de programa educativo	9
28	3057	Sin respuesta	0
		Si	1
		No	2
28	3058	Sin respuesta	0
		por el maestro	1
		por lo que enseñan	2
		por lo que han aprendido	3
		por la distancia a que queda	4
		por la seguridad del camino	5
		por el tipo de programa	6
		por la utilidad de lo que se aprende	7
		por el costo de participar	8

MANUAL DE CODIFICACION Y DESCRIPCION DETALLADA DE LAS VARIABLES SOCIALES  
PROVENIENTES DE LA ENCUESTA DE CAMPO

NUMERO DE LA PREGUNTA DEL CUESTIONARIO	CODIGO DEL DICCIONARIO DE VARIABLES	DESCRIPCION DE LA VARIABLE	CODIGO DE LAS ALTERNATIVAS DE LAS VARIABLES
		todo otro tipo de razones	9
29	3059	Sin respuesta	0
		no existe	1
		por el maestro	2
		por lo que enseñan	3
		no le queda tiempo	4
		por la distancia a que queda	5
		por el tipo de programa	6
		por la utilidad de lo que se aprende	7
		por el costo de participar	8
		todo otro tipo de razones	9
36	3060	Sin respuesta	0
		si recibió atención médica	1
		no recibió atención médica	2
52	3061	Sin respuesta	00
		agromensores, ingenieros agropecuario y afines	01
		veterinarios, zootecnicos y afines	02
		otros técnicos y profesionales agropecuarios	03
		profesionales técnicos no agropecuarios	04
		gerentes y administradores no agropecuarios	05
		funcionarios de comercio, gobierno y afines	06
		empleados de oficina y ocupaciones afines	07
		comerciantes al por mayor	08
		comerciantes al por menor	09
		vendedores, agentes y afines	10
		administradores de explotaciones agropecuarias	11
		agricultores, propietarios y arrendatarios	12
		criadores de ganado	13
		avicultores, apicultores, horticultor y afines	14
		otros agricultores	15
		trabajadores agropecuarios	16
		operarios de maquinaria y vehículos agrícolas	17
		trabajadores en huertas, jardines y afines	18
		trabajadores agrícolas en hatos	19
		otros trabajadores agrícolas y ganadería	20
		perca y ocupaciones afines	21



MANUAL DE CODIFICACION Y DESCRIPCION DETALLADA DE LAS VARIABLES SOCIALES  
PROVENIENTES DE LA ENCUESTA DE CAMPO

NUMERO DE LA PREGUNTA DEL CUESTIONARIO	CODIGO DEL DICCIONARIO DE VARIABLES	DESCRIPCION DE LA VARIABLE	CODIGO DE LAS ALTERNATIVAS DE LAS VARIABLES
		cazadores, tramperos y afines	22
		trabajadores forestales, leñadores y afines	23
		conductores de medios de transporte	24
		artesanos y operarios y afines	25
		obreros y jornaleros, en tareas agropecuarias	26
		obreros y jornaleros, en tareas no agropecuarias	27
		trabajadores en servicios personales	28
		personas que buscan trabajo por primera vez	29
		personas en otras ocupaciones	30
52	3062	Sin respuesta	00
		producción agrícola maíz	01
		producción agrícola frijol	02
		producción agrícola arroz	03
		producción agrícola sorgo	04
		producción agrícola caña	05
		producción agrícola café	06
		producción agrícola cacao	07
		producción agrícola algodón	08
		producción agrícola verduras	09
		producción agrícola frutales	10
		producción agrícola otros cultivos	11
		producción pecuaria	12
		producción agropecuaria	13
		servicios agrícolas	14
		silvicultura	15
		extracción de madera	16
		pesca	17
		extracción de minerales	18
		extracción de piedra, arena y afines	19
		industria manufacturera fabril	20
		industria manufacturera artesanal	21
		electricidad, gas y agua	22
		construcción	23
		comercio, restaurante al por mayor	24
		comercio, restaurante al por menor	25
		transporte, almacenamiento y comunicaciones	26
		establecimientos financieros y afines	27
		servicios comunales y sociales	28

MANUAL DE CODIFICACION Y DESCRIPCION DETALLADA DE LAS VARIABLES SOCIALES  
PROVENIENTES DE LA ENCUESTA DE CAMPO

NUMERO DE LA PREGUNTA DEL CUESTIONARIO	CODIGO DEL DICCIONARIO DE VARIABLES	DESCRIPCION DE LA VARIABLE	CODIGO DE LAS ALTERNATIVAS DE LAS VARIABLES
		servicios personales de los hogares	29
		actividades no bien especificadas	30
53	3063	Sin respuesta	00
		preparar terrenos para siembra	01
		siembra	02
		aplicación de fertilizantes	03
		aplicación de pesticidas	04
		desyerbar	05
		aporrar	06
		podar	07
		recolectar cosecha y acarreo interno	08
		aporro, desgrane, secado y almacenamiento	09
		vender, transportar	10
		manejo de tractores	11
		manejo de otra maquinaria agrícola	12
		reparación y construcción de finca	13
		labores de cuidado y crianza de animales	14
		labores de limpieza y cuidado de finca	15
		labores no agropecuarias - artesanales	16
		oficios domésticos	17
		empleo fuera de la finca	18
		otras labores agropecuarias	19
		otras labores no agropecuarias	20
53	3064	Sin respuesta	0000
		enero	0100
		febrero	0200
		marzo	0300
		abril	0400
		mayo	0500
		junio	0600
		julio	0700
		agosto	0800
		setiembre	0900
		octubre	1000
		noviembre	1100
		diciembre	1200
		de enero a enero	0101

MANUAL DE CODIFICACION Y DESCRIPCION DETALLADA DE LAS VARIABLES SOCIALES  
PROVENIENTES DE LA ENCUESTA DE CAMPO

NUMERO DE LA PREGUNTA DEL CUESTIONARIO	CODIGO DEL DICCIONARIO DE VARIABLES	DESCRIPCION DE LA VARIABLE	CODIGO DE LAS ALTERNATIVAS DE LAS VARIABLES
		de enero a febrero	0102
		de enero a marzo	0103
		y así sucesivamente	
		de diciembre a noviembre	1211
		de diciembre a diciembre	1212
		más de 13 meses	1300
53	3065	Sin respuesta	000
		1 día	001
		2 días	002
		3 días	003
		4 días	004
		y así sucesivamente	
		363 días	363
		364 días	364
		365 días y más	365
53	3066	Sin respuesta	000.0
		un peso	001.0
		un peso cincuenta centavos	001.5
		dos pesos	002.0
		tres pesos	003.0
		tres pesos treinta centavos	003.3
		cuatro pesos	004.0
		y así sucesivamente	
		novcientos noventa pesos	990.0
		novcientos noventa y un pesos	991.0
		novcientos noventa y dos pesos	992.0
		novcientos noventa y dos pesos diez centavos	992.1
		novcientos noventa y cuatro pesos	994.0
		novcientos noventa y cinco pesos	995.0
		novcientos noventa y seis pesos	996.0
		novcientos noventa y seis pesos veinte centavos	996.2
		novcientos noventa y siete pesos	997.0
		novcientos noventa y ocho pesos	998.0
		novcientos noventa y ocho pesos sesenta cent.	998.6
		novcientos noventa y ocho pesos noventa cent.	998.9
		novcientos noventa y nueve pesos	999.0

MANUAL DE CODIFICACION Y DESCRIPCION DETALLADA DE LAS VARIABLES SOCIALES  
PROVENIENTES DE LA ENCUESTA DE CAMPO

NUMERO DE LA PREGUNTA DEL CUESTIONARIO	CODIGO DEL DICCIONARIO DE VARIABLES	DESCRIPCION DE LA VARIABLE	CODIGO DE LAS ALTERNATIVAS DE LAS VARIABLES
		novcientos noventa y nueve pesos noventa centavos y más	999.9
53	3067	Idem a variable 3066	0-999
53	3068	Sin respuesta	00
		granos básicos por menos de 100 kilos	01
		granos básicos entre 101 y 250 kilos	02
		granos básicos entre 251 y 450 kilos	03
		granos básicos entre 451 y 700 kilos	04
		granos básicos por más de 700 kilos	05
		otros cultivos por menos de 100 kilos	06
		otros cultivos entre 101 y 250 kilos	07
		otros cultivos entre 251 y 450 kilos	08
		otros cultivos entre 451 y 700 kilos	09
		otros cultivos por más de 700 kilos	10
		productos agropecuarios por menos de 100 kilos	11
		productos agropecuarios entre 101 y 250 kilos	12
		productos agropecuarios entre 251 y 450 kilos	13
		productos agropecuarios entre 451 y 700 kilos	14
		productos agropecuarios por más de 700 kilos	15
		bienes y servicios de menos de 100 pesos	16
		bienes y servicios entre 101 y 300 pesos	17
		bienes y servicios entre 301 y 600 pesos	18
		bienes y servicios por más de 600 pesos	19
		otros tipos de pagos en especial	20
53	3069	Sin respuesta	00000
		un peso	0001.0
		un peso con cincuenta centavos	0001.5
		dos pesos	0002.0
		dos pesos noventa centavos	0002.9
		tres pesos	0003.0
		tres pesos sesenta centavos	0003.6
		y así sucesivamente	
		nueve mil novecientos pesos	9900.0
		nueve mil novecientos noventa pesos	9990.0
		nueve mil novecientos noventa y nueve pesos	9999.0

MANUAL DE CODIFICACION Y DESCRIPCION DETALLADA DE LAS VARIABLES SOCIALES  
PROVENIENTES DE LA ENCUESTA DE CAMPO

NUMERO DE LA PREGUNTA DEL CUESTIONARIO	CODIGO DEL DICCIONARIO DE VARIABLES	DESCRIPCION DE LA VARIABLE	CODIGO DE LAS ALTERNATIVAS DE LAS VARIABLES
		nueve mil novecientos noventa y nueve pesos	9999.9
		noventa centavos y más	
54	3070	Idem a variable 3063	0-20
54	3071	Idem a variable 3064	0-157
54	3072	Idem a variable 3065	0-365
54	3073	Idem a variable 3066	0-999
54	3074	Idem a variable 3066	0-999
54	3075	Idem a variable 3068	0-20
54	3076	Idem a variable 3069	0-9999
55	3077	Sin respuesta	00
		un día	01
		dos días	02
		tres días	03
		cuatro días	04
		cinco días	05
		y así sucesivamente	
		veintisiete días	27
		veintiocho días	28
		veintinueve días	29
		treinta días y más	30
55	3078	Idem a variable 3077	0-29
55	3079	Idem a variable 3077	0-30
55	3080	Idem a variable 3077	0-30
55	3081	Idem a variable 3077	0-30
55	3082	Idem a variable 3077	0-30
55	3083	Idem a variable 3077	0-30
55	3084	Idem a variable 3077	0-30
55	3085	Idem a variable 3077	0-30
55	3086	Idem a variable 3077	0-30
55	3087	Idem a variable 3077	0-30
55	3088	Idem a variable 3077	0-30
55	3089	Idem a variable 3065	0-365
55	3090	Idem a variable 3066	0-999
55	3091	Idem a variable 3066	0-999

MANUAL DE CODIFICACION Y DESCRIPCION DETALLADA DE LAS VARIABLES SOCIALES  
PROVENIENTES DE LA ENCUESTA DE CAMPO

NUMERO DE LA PREGUNTA DEL CUESTIONARIO	CODIGO DEL DICCIONARIO DE VARIABLES	DESCRIPCION DE LA VARIABLE	CODIGO DE LAS ALTERNATIVAS DE LAS VARIABLES
55	3092	Sin respuesta	0
		Si	1
		No	2
56	3093	Sin respuesta	00
		profesionales, técnicos y afines	01
		gerentes, administradores, directivos	02
		funcionarios públicos, privados	03
		empleados de oficina y afines	04
		comerciantes al por mayor	05
		comerciantes al por menor	06
		vendedores, agentes y comisionistas	07
		choferes, taxis, camioneros, autobuses	08
		almacenadores, cargueros y afines	09
		artesanos y operarios y afines	10
		mecánicos, técnicos y afines	11
		obreros industriales fabriles	12
		obreros y jornaleros minas	13
		obreros y jornaleros construcción	14
		obreros y jornaleros servicios públicos	15
		obreros y jornaleros servicios privados	16
		obreros y jornaleros servicios personales	17
		policias, guardas, vigilantes, similares	18
		aseadores, limpiabotas y similares	19
		ocupaciones no identificadas	20
56	3094	Idem a variable 3064	0-157
56	3095	Idem a variable 3065	0-365
56	3096	Idem a variable 3066	0-999
56	3097	Idem a variable 3066	0-999
56	3098	Idem a variable 3068	0-20
56	3099	Idem a variable 3069	0-9999
57	3100	Sin respuesta	00
		un día	01
		dos días	02
		tres días	03
		cuatro días	04
		cinco días	05

MANUAL DE CODIFICACION Y DESCRIPCION DETALLADA DE LAS VARIABLES SOCIALES  
PROVENIENTES DE LA ENCUESTA DE CAMPO

NUMERO DE LA PREGUNTA DEL CUESTIONARIO	CODIGO DEL DICCIONARIO DE VARIABLES	DESCRIPCION DE LA VARIABLE	CODIGO DE LAS ALTERNATIVAS DE LAS VARIABLES
		y así sucesivamente	
		veintisiete días	27
		veintiocho días	28
		veintinueve días	29
		treinta días y más	30
57	3101	Idem a variable 3100	0-29
57	3102	Idem a variable 3100	0-30
57	3103	Idem a variable 3100	0-30
57	3104	Idem a variable 3100	0-30
57	3105	Idem a variable 3100	0-30
57	3106	Idem a variable 3100	0-30
57	3107	Idem a variable 3100	0-30
57	3108	Idem a variable 3100	0-30
57	3109	Idem a variable 3100	0-30
57	3110	Idem a variable 3100	0-30
57	3111	Idem a variable 3100	0-30
57	3112	Idem a variable 3065	0-365
58	3113	Idem a variable 3061	0-30
59	3114	Sin respuesta	0
		Sí	1
		No	2
59	3115	Sin respuesta	0
		Sí	1
		No	2
59	3116	Idem a variable 3061	0-30
59	3117	Idem a variable 3061	0-30

MANUAL DE CODIFICACION Y DESCRIPCION DETALLADA DE LAS VARIABLES SOCIALES  
PROVENIENTES DE LA ENCUESTA DE CAMPO

NUMERO DE LA PREGUNTA DEL CUESTIONARIO	CODIGO DEL DICCIONARIO DE VARIABLES	DESCRIPCION DE LA VARIABLE	CODIGO DE LAS ALTERNATIVAS DE LAS VARIABLES
61	4001	Sin respuesta	0
		una parcela	1
		dos parcelas	2
		tres parcelas	3
		cuatro parcelas	4
		cinco parcelas	5
		seis parcelas	6
		siete parcelas	7
		ocho parcelas	8
		nueve parcelas y más	9
61	4002	Idem a variable 4001	0-9
61	4003	Idem a variable 4001	0-9
61	4004	Sin respuesta	00
		una parcela	01
		dos parcelas	02
		tres parcelas	03
		cuatro parcelas	04
		y así sucesivamente	
		diesciocho parcelas	18
		diescinueve parcelas	19
		veinte parcelas y más	20
61	4005	Sin respuesta	0000.0
		una hectárea y menos	0001.0
		una hectárea y media	0001.5
		dos hectáreas	0002.0
		dos hectáreas y un cuarto	0002.2
		tres hectáreas	0003.0
		y así sucesivamente	
		nueve mil novecientas hectáreas	9900.0
		nueve mil novecientas noventa y ocho hectáreas	9998.0
		nueve mil novecientos noventa y nueve hectáreas con nueve décimas y más	9999.9
61	4006	Idem a variable 4005	0-9999.9
61	4007	Idem a variable 4005	0-9999.9
61	4008	Idem a variable 4005	0-9999.9



MANUAL DE CODIFICACION Y DESCRIPCION DETALLADA DE LAS VARIABLES SOCIALES  
PROVENIENTES DE LA ENCUESTA DE CAMPO

NUMERO DE LA PREGUNTA DEL CUESTIONARIO	CODIGO DEL DICCIONARIO DE VARIABLES	DESCRIPCION DE LA VARIABLE	CODIGO DE LAS ALTERNATIVAS DE LAS VARIABLES
61	4009	Sin respuesta	0000.0
		un peso	0001.0
		un peso setenta centavos	0001.7
		dos pesos	0002.0
		dos pesos cincuenta centavos	0002.5
		tres pesos	0003.0
		y así sucesivamente	
		nueve mil novecientos noventa y ocho pesos	9998.0
		nueve mil novecientos noventa y nueve pesos	9999.0
		nueve mil novecientos noventa y nueve pesos	9999.9
		noventa centavos y más	
61	4010	Sin respuesta	00
		por día o fracción	01
		por semana o fracción	02
		por quincena o fracción	03
		por mes o fracción	04
		por dos meses o fracciones	05
		por tres meses o fracciones	06
		por cuatro meses o fracciones	07
		por cinco meses o fracciones	08
		por seis meses o fracciones	09
		por siete meses o fracciones	10
		por ocho meses o fracciones	11
		por nueve meses o fracciones	12
		por diez meses o fracciones	13
		por once meses o fracciones	14
		por doce meses o fracciones	15
		por manzana o fracción	16
		por hectárea o fracción	17
		por parcela o fracción	18
		por finca o fracción	19
		todo otro tipo de unidad	20
61	4011	Idem a variable 4001	0-9
61	4012	Idem a variable 4005	0-9999.9
61	4013	Idem a variable 4009	0-9999.9

MANUAL DE CODIFICACION Y DESCRIPCION DETALLADA DE LAS VARIABLES SOCIALES  
PROVENIENTES DE LA ENCUESTA DE CAMPO

NUMERO DE LA PREGUNTA DEL CUESTIONARIO	CODIGO DEL DICCIONARIO DE VARIABLES	DESCRIPCION DE LA VARIABLE	CODIGO DE LAS ALTERNATIVAS DE LAS VARIABLES
61	4014	Idem a variable 4010	0-20
61	4015	Idem a variable 4001	0-9
61	4016	Idem a variable 4005	0-9999.9
61	4017	Idem a variable 4009	0-9999.9
61	4018	Idem a variable 4010	0-20
61	4019	Idem a variable 4001	0-9
61	4020	Idem a variable 4005	0-9999.9
61	4021	Sin respuesta	0
		compartir la cosecha	1
		compartir cosecha y dar su trabajo sin paga	2
		compartir cosecha y dar su trabajo con paga	3
		compartir cosecha y dar pago en efectivo	4
		compartir cosecha y venderle otra parte	5
		compartir cosecha y productos pecuarios y/o cría	6
		compartir productos pecuarios	7
		compartir las crías de animales	8
		todo otro tipo de trata de esquilmo	9
61	4022	Idem a variable 4001	0-9
61	4023	Idem a variable 4005	0-9999.9
61	4024	Idem a variable 4001	0-9
61	4025	Idem a variable 4005	0-9999.9
61	4026	Sin respuesta	0
		ocupa tierras abandonadas	1
		ocupa las tierras pro la fuerza	2
		las ocupa en litigio	3
		en proceso de adquisición	4

MANUAL DE CODIFICACION Y DESCRIPCION DETALLADA DE LAS VARIABLES SOCIALES  
PROVENIENTES DE LA ENCUESTA DE CAMPO

NUMERO DE LA PREGUNTA DEL CUESTIONARIO	CODIGO DEL DICCIONARIO DE VARIABLES	DESCRIPCION DE LA VARIABLE	CODIGO DE LAS ALTERNATIVAS DE LAS VARIABLES
		cedidas por arrendatarios sin consentimiento de los dueños	5
		ocupadas por invasiones campesinas	6
		ocupa tierras nacionales	7
		tierras de comunidades indígenas	8
		todo otro tipo de ocupación	9
61	4027	Idem a variable 4001	0-9
61	4028	Idem a variable 4005	0-9999.9
61	4029	Idem a variable 4004	0-20
61	4030	Idem a variable 4005	0-9999.9
61	4031	Idem a variable 4026	0-9
61	4032	Idem a variable 4001	0-9
61	4033	Idem a variable 4005	0-9999.9
61	4034	Idem a variable 4004	0-20
61	4035	Idem a variable 4005	0-9999.9
61	4036	Idem a variable 4009	0-9999.9
61	4037	Idem a variable 4010	0-20
61	4038	Iddem a variable 4001	0-9
61	4039	Idem a variable 4005	0-9999.9
61	4040	Idem a variable 4009	0-9999.9
61	4041	Idem a variable 4010	0-20
61	4042	Idem a variable 4001	0-9

MANUAL DE CODIFICACION Y DESCRIPCION DETALLADA DE LAS VARIABLES SOCIALES  
PROVENIENTES DE LA ENCUESTA DE CAMPO

NUMERO DE LA PREGUNTA DEL CUESTIONARIO	CODIGO DEL DICCIONARIO DE VARIABLES	DESCRIPCION DE LA VARIABLE	CODIGO DE LAS ALTERNATIVAS DE LAS VARIABLES
61	4043	Idem a variable 4005	0-9999.9
61	4044	Idem a variable 4001	0-9
61	4045	Idem a variable 4005	0-9999.9
61	4046	Idem a variable 4026	0-9
61	4047	Idem a variable 4001	0-9
61	4048	Idem a variable 4005	0-9999.9
61	4049	Idem a variable 4004	0-20
61	4050	Idem a variable 4005	0-9999.9
61	4051	Idem a variable 4004	0-20
61	4052	Idem a variable 4005	0-9999.9
62	4053	Sin respuesta	0
		una parcela	1
		dos parcelas	2
		tres parcelas	3
		cuatro parcelas	4
		cinco parcelas	5
		seis parcelas	6
		siete parcelas	7
		ocho parcelas	8
		nueve parcelas y más	9
62	4054	Sin respuesta	0000.0
		una hectárea y menos	0001.0
		una hectárea, un quinto	0001.2
		una hectárea y media	0001.5
		dos hectáreas	0002.0
		dos hectáreas cuatro quintos	0002.8
		tres hectáreas	0003.0

MANUAL DE CODIFICACION Y DESCRIPCION DETALLADA DE LAS VARIABLES SOCIALES  
PROVENIENTES DE LA ENCUESTA DE CAMPO

NUMERO DE LA PREGUNTA DEL CUESTIONARIO	CODIGO DEL DICCIONARIO DE VARIABLES	DESCRIPCION DE LA VARIABLE	CODIGO DE LAS ALTERNATIVAS DE LAS VARIABLES
		tres hectáreas nueve décimas	0003.9
		cuatro hectáreas	0004.0
		y así sucesivamente	
		nueve mil novecientas noventa y ocho hectáreas	9998.0
		nueve mil novecientas noventa y nueve hectáreas	9999.0
		nueve mil novecientas noventa y nueve hectáreas	9999.9
		nueve décimas y más	
62	4055	Idem a variable 4053	0-9
62	4054	Idem a variable 4054	0-9999.9
62	4055	Idem a variable 4053	0-9
62	4056	Idem a variable 4054	0-9999.9
62	4057	Idem a variable 4053	0-9
62	4058	Idem a variable 4054	0-9999.9
62	4059	Idem a variable 4053	0-9
62	4060	Idem a variable 4054	0-9999.9
62	4061	Idem a variable 4053	0-9
62	4062	Idem a variable 4054	0-9999.9
62	4063	Idem a variable 4053	0-9
62	4064	Idem a variable 4054	0-9999.9
62	4065	Idem a variable 4053	0-9
62	4066	Idem a variable 4054	0-9999.9
62	4067	Idem a variable 4053	0-9
62	4068	Idem a variable 4054	0-9999.9

MANUAL DE CODIFICACION Y DESCRIPCION DETALLADA DE LAS VARIABLES SOCIALES  
PROVENIENTES DE LA ENCUESTA DE CAMPO

NUMERO DE LA PREGUNTA DEL CUESTIONARIO	CODIGO DEL DICCIONARIO DE VARIABLES	DESCRIPCION DE LA VARIABLE	CODIGO DE LAS ALTERNATIVAS DE LAS VARIABLES
62	4069	Idem a variable 4053	0-9
62	4070	Idem a variable 4054	0-9999.9
62	4071	Idem a variable 4053	0-9
62	4072	Idem a variable 4054	0-9999.9
62	4073	Idem a variable 4053	0-9
62	4074	Idem a variable 4054	0-9999.9
62	4075	Idem a variable 4053	0-9
62	4076	Idem a variable 4054	0-9999.9
62	4077	Sin respuesta	00
		una parcela	01
		dos parcelas	02
		tres parcelas	03
		cuatro parcelas	04
		y así sucesivamente	
		dieciseis parcelas	16
		diecisiete parcelas	17
		dieciocho parcelas	18
		diecinueve parcelas	19
		veinte parcelas y más	20
62	4078	Idem a variable 4054	0-9999.9
64	4079	Sin respuesta	00000.0
		un peso	00001.0
		un peso cincuenta centavos	00001.5
		dos pesos	00002.0
		dos pesos treinta centavos	00002.3
		tres pesos	00003.0
		y así sucesivamente	
		noventa y nueve mil novecientos noventa y ocho	99998.9

MANUAL DE CODIFICACION Y DESCRIPCION DETALLADA DE LAS VARIABLES SOCIALES  
PROVENIENTES DE LA ENCUESTA DE CAMPO

NUMERO DE LA PREGUNTA DEL CUESTIONARIO	CODIGO DEL DICCIONARIO DE VARIABLES	DESCRIPCION DE LA VARIABLE	CODIGO DE LAS ALTERNATIVAS DE LAS VARIABLES
		noventa y nueve mil novecientos noventa y nueve	99999.0
		noventa y nueve mil novecientos noventa y nueve	99999.1
		con diez centavos	
		noventa y nueve mil novecientos noventa y nueve	99999.9
		pesos con noventa centavos y más	
64	4080	Idem a variable 4079	0-99999.9
64	4081	Idem a variable 4079	0-99999.9
64	4082	Idem a variable 4079	0-99999.9
64	4083	Idem a variable 4079	0-99999.9
64	4084	Idem a variable 4079	0-99999.9
64	4085	Idem a variable 4079	0-99999.9
64	4086	Sin respuesta	00
		insecticidas	01
		fungicidas	02
		herbicidas	03
		abonos	04
		otros fertilizantes	05
		semillas mejoradas	06
		riego	07
		empaque	08
		secado	09
		almacenamiento	10
		maquinaria	11
		otro tipo de quipo	12
		tractores	13
		transporte	14
		mano de obra pagada	15
		mano de obra no pagada	16
		animales de tiro y carga	17
		carretas, carretillas, coches	18
		todo tipo de herramientas	19
		todo otro tipo de insumo	20
67	4087	Sin respuesta	0
		satisfecho	1
		no satisfecho	2

MANUAL DE CODIFICACION Y DESCRIPCION DETALLADA DE LAS VARIABLES SOCIALES  
PROVENIENTES DE LA ENCUESTA DE CAMPO

NUMERO DE LA PREGUNTA DEL CUESTIONARIO	CODIGO DEL DICCIONARIO DE VARIABLES	DESCRIPCION DE LA VARIABLE	CODIGO DE LAS ALTERNATIVAS DE LAS VARIABLES
67	4088	Idem a variable 4087	0-2
67	4089	Idem a variable 4087	0-2
67	4090	Idem a variable 4087	0-2
67	4091	Idem a variable 4087	0-2
67	4092	Idem a variable 4087	0-2
67	4093	Idem a variable 4087	0-2
67	4094	Idem a variable 4087	0-2
67	4095	Idem a variable 4087	0-2
67	4096	Idem a variable 4087	0-2
67	4097	Idem a variable 4087	0-2
67	4098	Idem a variable 4087	0-2
67	4099	Idem a variable 4087	0-2
67	4100	Idem a variable 4087	0-2
67	4101	Idem a variable 4087	0-2
67	4102	Sin respuesta	0
		utilizados antes	1
		no utilizados antes	2
67	4103	Idem a variable 4102	0-2
67	4104	Idem a variable 4102	0-2
67	4105	Idem a variable 4102	0-2
67	4106	Idem a variable 4102	0-2
67	4107	Idem a variable 4102	0-2
67	4108	Idem a variable 4102	0-2
67	4109	Idem a variable 4102	0-2
67	4110	Idem a variable 4102	0-2
67	4111	Idem a variable 4102	0-2
67	4112	Idem a variable 4102	0-2
67	4113	Idem a variable 4102	0-2
67	4114	Idem a variable 4102	0-2
67	4115	Idem a variable 4102	0-2
67	4116	Idem a variable 4102	0-2
67	4117	Sin respuesta	00
		no fueron caros	01
		fue fácil comprarlos	02
		fueron de buena calidad	03



MANUAL DE CODIFICACION Y DESCRIPCION DETALLADA DE LAS VARIABLES SOCIALES  
PROVENIENTES DE LA ENCUESTA DE CAMPO

NUMERO DE LA PREGUNTA DEL CUESTIONARIO	CODIGO DEL DICCIONARIO DE VARIABLES	DESCRIPCION DE LA VARIABLE	CODIGO DE LAS ALTERNATIVAS DE LAS VARIABLES
		tuve mayor producción	04
		gané más dinero	05
		el trabajo fue más fácil	06
		fueron demasiado caros	07
		fue difícil comprarlos	08
		fueron de mala calidad	09
		no tuve mayor producción	10
		no gané más dinero	11
		el trabajo fue más difícil	12
		no valió la pena	14
		me han dado malos resultados	15
		no se consiguen	16
		me perjudicaron la cosecha	17
		no tengo dinero para adquirirlos	18
		no tengo conocimientos de cómo utilizarlos	19
		todo otro tipo de razones	20
67	4118	Idem a variable 4117	0-20
67	4119	Idem a variable 4117	0-20
67	4120	Idem a variable 4117	0-20
67	4121	Idem a variable 4117	0-20
67	4122	Idem a variable 4117	0-20
67	4123	Idem a variable 4117	0-20
67	4124	Idem a variable 4117	0-20
67	4125	Idem a variable 4117	0-20
67	4126	Idem a variable 4117	0-20
67	4127	Idem a variable 4117	0-20
67	4128	Idem a variable 4117	0-20
67	4129	Idem a variable 4117	0-20
67	4130	Idem a variable 4117	0-20
67	4131	Idem a variable 4117	0-20
68	4132	Sin respuesta	0
		Si	1
		No	2
68	4133	Sin respuesta	0
		banco	1

MANUAL DE CODIFICACION Y DESCRIPCION DETALLADA DE LAS VARIABLES SOCIALES  
PROVENIENTES DE LA ENCUESTA DE CAMPO

NUMERO DE LA PREGUNTA DEL CUESTIONARIO	CODIGO DEL DICCIONARIO DE VARIABLES	DESCRIPCION DE LA VARIABLE	CODIGO DE LAS ALTERNATIVAS DE LAS VARIABLES
		financiera	2
		cooperativa	3
		intermediario	4
		prestamista	5
		familiares o amigos	6
		agencia estatal	7
		agencia de desarrollo privada	8
		todo otro tipo de fuentes de crédito	9
68	4134	Sin respuesta	00
		insecticidas, fungicidas y herbicidas	01
		abonos y otros fertilizantes	02
		semillas mejoradas	03
		riego	04
		empaque, secado y almacenamiento	05
		maquinaria agrícola	06
		todo otro tipo de equipo	07
		tractores	08
		transporte de productos	09
		para comprar vehículos automotores	10
		mano de obra pagada	11
		animales de tiro y carga	12
		carretas, carretillas y coches	13
		comprar herramientas	14
		comprar animales de crianza y otros	15
		mejoras o construcción de la vivienda	16
		pagar gastos de salud	17
		pagar deudas y gastos personales	18
		mejoras de la finca	19
		todo otro tipo de propósito	20
68	4135	Idem a variable 4134	0-20
68	4136	Idem a variable 4134	0-20
68	4137	Idem a variable 4134	0-20
68	4138	Idem a variable 4134	0-20
68	4139	Idem a variable 4134	0-20
68	4140	Idem a variable 4134	0-20

MANUAL DE CODIFICACION Y DESCRIPCION DETALLADA DE LAS VARIABLES SOCIALES  
PROVENIENTES DE LA ENCUESTA DE CAMPO

NUMERO DE LA PREGUNTA DEL CUESTIONARIO	CODIGO DEL DICCIONARIO DE VARIABLES	DESCRIPCION DE LA VARIABLE	CODIGO DE LAS ALTERNATIVAS DE LAS VARIABLES
68	4141	Sin respuesta	000000.0
		un peso	000001.0
		dos pesos	000002.0
		dos pesos cincuenta centavos	000002.5
		y así sucesivamente	
		diez mil pesos cincuenta centavos	010000.5
		doscientos mil pesos	200000.0
		novcientos mil pesos diez centavos	900000.1
		novcientos noventa y nueve mil novecientos	999999.8
		noventa y nueve pesos ochenta centavos	
		novcientos noventa y nueve mil novecientos no-	999999.9
		venta y nueve pesos con noventa centavos y más	
68	4142	Idem a variable 4141	0-999999.9
68	4143	Idem a variable 4141	0-999999.9
68	4144	Idem a variable 4141	0-999999.9
68	4145	Idem a variable 4141	0-999999.9
68	4146	Idem a variable 4141	0-999999.9
68	4147	Idem a variable 4141	0-999999.9
68	4148	Sin respuesta	00.0
		un año y menos	01.0
		dos años y fracción	02.0
		tres años y fracción	03.0
		y así sucesivamente	
		dieciocho años y fracción	18.0
		diecinueve años y fracción	19.0
		veinte años y más	20.0
68	4149	Idem a variable 4148	0-20
68	4150	Idem a variable 4148	0-20
68	4151	Idem a variable 4148	0-20
68	4152	Idem a variable 4148	0-20
68	4153	Idem a variable 4148	0-20
68	4154	Idem a variable 4148	0-20
68	4155	Sin respuesta	00.0
		un porciento anual y menos	01.0

MANUAL DE CODIFICACION Y DESCRIPCION DETALLADA DE LAS VARIABLES SOCIALES  
PROVENIENTES DE LA ENCUESTA DE CAMPO

NUMERO DE LA PREGUNTA DEL CUESTIONARIO	CODIGO DEL DICCIONARIO DE VARIABLES	DESCRIPCION DE LA VARIABLE	CODIGO DE LAS ALTERNATIVAS DE LAS VARIABLES
		uno y medio por ciento anual	01.5
		dos y un décimo por ciento anual	02.1
		y así sucesivamente	
		dieciocho y medio por ciento anual	18.5
		diecinueve y treinta por ciento anual	19.3
		veinte y nueve décimas por ciento anual y más	20.9
68	4156	Idem a variable 4155	0-20
68	4157	Idem a variable 4155	0-20
68	4158	Idem a variable 4155	0-20
68	4159	Idem a variable 4155	0-20
68	4160	Idem a variable 4155	0-20
68	4161	Idem a variable 4155	0-20
68	4162	Sin respuesta	0
		Si	1
		No	2
68	4163	Idem a variable 4162	0-2
68	4164	Idem a variable 4162	0-2
68	4165	Idem a variable 4162	0-2
68	4166	Idem a variable 4162	0-2
68	4167	Idem a variable 4162	0-2
68	4168	Idem a variable 4162	0-2
68	4169	Sin respuesta	0
		Si	1
		No	2
68	4170	Idem a variable 4169	0-2
68	4171	Idem a variable 4169	0-2
68	4172	Idem a variable 4169	0-2
68	4173	Idem a variable 4169	0-2
68	4174	Idem a variable 4169	0-2
68	4175	Idem a variable 4169	0-2
68	4176	Sin respuesta	00
		no existe quién preste	01

MANUAL DE CODIFICACION Y DESCRIPCION DETALLADA DE LAS VARIABLES SOCIALES  
PROVENIENTES DE LA ENCUESTA DE CAMPO

NUMERO DE LA PREGUNTA DEL CUESTIONARIO	CODIGO DEL DICCIONARIO DE VARIABLES	DESCRIPCION DE LA VARIABLE	CODIGO DE LAS ALTERNATIVAS DE LAS VARIABLES
		no existen créditos para mi propósito	02
		no existen créditos para mí	03
		no califico para obtener crédito	04
		nunca he pedido prestado	05
		no me gusta prestar	06
		no quiero tener deudas	07
		soy muy pobre no me darían crédito	08
		ya me negaron crédito	09
		no me lo entregarían a tiempo	10
		no me darían lo suficiente	11
		el plazo no me conviene	12
		el interés no me conviene	13
		es muy caro prestar	14
		tengo miedo de perder	15
		tengo miedo de no poder pagar	16
		no sé cómo ni a quién pedirle	17
		es muy complicado pedirlo	18
		queda muy lejos	19
		todo otro tipo de razones	20
68	4177	Sin respuesta	0
		Si	1
		No	2
68	4178	Idem a variable 4133	0-9
68	4179	Idem a variable 4133	0-9
68	4180	Idem a variable 4133	0-9
69	4181	Sin respuesta	0
		Si	1
		No	2
69	4182	Sin respuesta	0
		Ministerio de Agricultura	1
		Instituto de Reforma Agraria	2
		Banco de Desarrollo y afines	3
		empresas comerciales y similares	4
		todo otro tipo de fuente	5

MANUAL DE CODIFICACION Y DESCRIPCION DETALLADA DE LAS VARIABLES SOCIALES  
PROVENIENTES DE LA ENCUESTA DE CAMPO

NUMERO DE LA PREGUNTA DEL CUESTIONARIO	CODIGO DEL DICCIONARIO DE VARIABLES	DESCRIPCION DE LA VARIABLE	CODIGO DE LAS ALTERNATIVAS DE LAS VARIABLES
69	4183	Sin respuesta	00
		sobre el cultivo de maíz	01
		sobre el cultivo de frijol	02
		sobre el cultivo de sorgo y/o trigo	03
		sobre el cultivo de arroz	04
		sobre el cultivo del café	05
		sobre el cultivo del cacao	06
		sobre el cultivo de la caña de azúcar	07
		sobre el cultivo del algodón	08
		más de uno de los cultivos anteriores	09
		frutales-cítricos y otros	10
		otros árboles y cultivos permanentes	11
		verduras y productos de jardinería	12
		sobre la crianza de animales	13
		crianza de animales y cultivos	14
		sobre riego	15
		sobre uso de insumos agrícolas	16
		sobre uso de crédito agrícola	17
		sobre administración de la finca	18
		sobre problemas de comercialización	19
		todo otro tipo de propósito	20
69	4184	Idem a variable 4183	0-20
69	4185	Idem a variable 4183	0-20
69	4186	Idem a variable 4183	0-20
69	4187	Idem a variable 4183	0-20
69	4188	Sin respuesta	0
		Si	1
		No	2
69	4189	Idem a variable 4188	0-2
69	4190	Idem a variable 4188	0-2
69	4191	Idem a variable 4188	0-2
69	4192	Idem a variable 4188	0-2
69	4193	Sin respuesta	0
		Si	1
		No	2



MANUAL DE CODIFICACION Y DESCRIPCION DETALLADA DE LAS VARIABLES SOCIALES  
PROVENIENTES DE LA ENCUESTA DE CAMPO

NUMERO DE LA PREGUNTA DEL CUESTIONARIO	CODIGO DEL DICCIONARIO DE VARIABLES	DESCRIPCION DE LA VARIABLE	CODIGO DE LAS ALTERNATIVAS DE LAS VARIABLES
63	5001	Sin respuesta	00
		maíz	01
		frijol	02
		sorgo	03
		trigo	04
		arroz	05
		otros cereales y granos	06
		caña de azúcar	07
		ajonjolí	08
		algodón	09
		soya	10
		tabaco	11
		otros cultivos temporales	12
		café	13
		cacao	14
		cardamon	15
		palma africana	16
		coco	17
		fruta de pan	18
		banano	19
		plátano	20
		naranja	21
		limón	22
		mangos	23
		aguacate	24
		todo otro cítrico	25
		todo otro árbol frutal	26
		todo otro cultivo permanente	27
		hortalizas	28
		frutas de cultivo temporal	29
		todo otro cultivo	30
63	5002	Sin respuesta	00
		enero	01
		febrero	02
		marzo	03
		y así sucesivamente	
		noviembre	11
		diciembre	12



MANUAL DE CODIFICACION Y DESCRIPCION DETALLADA DE LAS VARIABLES SOCIALES  
PROVENIENTES DE LA ENCUESTA DE CAMPO

NUMERO DE LA PREGUNTA DEL CUESTIONARIO	CODIGO DEL DICCIONARIO DE VARIABLES	DESCRIPCION DE LA VARIABLE	CODIGO DE LAS ALTERNATIVAS DE LAS VARIABLES
63	5003	Idem a variable 5002	0-12
63	5004	Sin respuesta	0000.0
		una hectárea y menos	0001.0
		una hectárea y media	0001.5
		dos hectáreas tres cuartos	0002.7
		tres hectáreas y un quinto	0003.2
		y así sucesivamente	
		nueve mil novecientos y noventa y ocho hectárea	9998.0
		nueve mil novecientos y noventa y nueve ha	9999.1
		un décimo	
		nueve mil novecientos noventa y nueve hectá-	9999.9
		reas con nueve décimos y más	
63	5005	Idem a variable 5004	0-9999
63	5006	Sin respuesta	0000.0
		uno y menos	0001.0
		uno y dos décimas	0001.2
		dos y nueve décimas	0002.9
		tres y una décima y así sucesivamente	0003.1
		nueve mil novecientos	9900.0
		nueve mil novecientos noventa y ocho con cin-	
		co décimos	9998.5
		nueve mil novecientos noventa y nueve	9999.0
		nueve mil novecientos noventa y nueve con	9999.9
		nueve décimas y más	
63	5007	Sin respuesta	0
		libras	1
		kilogramos	2
		arobas	3
		quintales	4
		cargas	5
		toneladas	6
		pies cúbicos	7
		metros cúbicos	8
		todo otro tipo de unidad	9

MANUAL DE CODIFICACION Y DESCRIPCION DETALLADA DE LAS VARIABLES SOCIALES  
PROVENIENTES DE LA ENCUESTA DE CAMPO

NUMERO DE LA PREGUNTA DEL CUESTIONARIO	CODIGO DEL DICCIONARIO DE VARIABLES	DESCRIPCION DE LA VARIABLE	CODIGO DE LAS ALTERNATIVAS DE LAS VARIABLES
63	5008	Idem a variable 5006	0-9999
63	5009	Idem a variable 5007	0-9
63	5010	Sin respuesta	00000.0
		un peso y menos	00001.0
		un peso, cincuenta centavos	00001.5
		dos pesos, diez centavos	00002.1
		tres pesos, noventa centavos	00003.9
		y así sucesivamente	
		noventa y nueve mil novecientos noventa y nueve	99999.0
		noventa y nueve mil novecientos noventa y nueve	99999.9
		nueve pesos noventa centavos y más	
64	5011	Sin respuesta	00000.0
		un kilogramo y menos	00001.0
		un kilogramo dos décimas	00001.2
		dos kilogramos nueve décimas	00002.9
		tres kilogramos, una décima	00003.1
		y así sucesivamente	
		noventa y nueve mil kilogramos	99000.0
		noventa y nueve mil novecientos noventa y nueve	99999.0
		noventa y nueve mil novecientos noventa y nueve	99999.9
		kilogramos nueve décimas y más	
64	5012	Sin respuesta	000.0
		un peso y menos	001.0
		un peso con cincuenta centavos	001.5
		dos pesos veinte centavos	002.2
		tres pesos diez centavos	003.1
		y así sucesivamente	
		novcientos noventa y ocho pesos	998.0
		novcientos noventa y nueve pesos diez centavos	999.1
		novcientos noventa y nueve pesos, noventa	999.9
		centavos y más	
64	5013	Idem a variable 5010	0-99999

MANUAL DE CODIFICACION Y DESCRIPCION DETALLADA DE LAS VARIABLES SOCIALES  
 PROVENIENTES DE LA ENCUESTA DE CAMPO

NUMERO DE LA PREGUNTA DEL CUESTIONARIO	CODIGO DEL DICCIONARIO DE VARIABLES	DESCRIPCION DE LA VARIABLE	CODIGO DE LAS ALTERNATIVAS DE LAS VARIABLES
64	5014	Idem a variable 5011	0-99999
64	5015	Idem a variable 5012	0-999
64	5016	Idem a variable 5013	0-99999
64	5017	Idem a variable 5011	0-99999
64	5018	Idem a variable 5012	0-999
64	5019	Idem a variable 5013	0-99999
64	5020	Idem a variable 5011	0-99999
64	5021	Idem a variable 5012	0-999
64	5022	Idem a variable 5013	0-99999
64	5023	Idem a variable 5011	0-99999
64	5024	Idem a variable 5012	0-999
64	5025	Idem a variable 5013	0-99999
64	5026	Idem a variable 5011	0-99999
64	5027	Idem a variable 5012	0-999
64	5028	Idem a variable 5013	0-99999
64	5029	Idem a variable 5011	0-99999
64	5030	Idem a variable 5013	0-99999
65	5031	Sin respuesta	0
		Si	1
		No	2
65	5032	Sin respuesta	00

MANUAL DE CODIFICACION Y DESCRIPCION DETALLADA DE LAS VARIABLES SOCIALES  
PROVENIENTES DE LA ENCUESTA DE CAMPO

NUMERO DE LA PREGUNTA DEL CUESTIONARIO	CODIGO DEL DICCIONARIO DE VARIABLES	DESCRIPCION DE LA VARIABLE	CODIGO DE LAS ALTERNATIVAS DE LAS VARIABLES
		preparar terreno para siembra	01
		sembrar	02
		aplicar fertilizantes	03
		aplicar pesticidas	04
		aplicar riego	05
		desyerbar	06
		aporrar	07
		podar	08
		cosecha y acarreo interno	09
		aporrer, desgrane y almacenamiento	10
65	5033	Sin respuesta	00.0
		un peso y menos	01.0
		un peso, setenta centavos	01.7
		dos pesos, sesenta centavos	02.6
		tres pesos, veinte centavos	03.2
		y así sucesivamente	
		noventa y ocho pesos	98.0
		noventa y ocho pesos diez centavos	98.1
		noventa y nueve pesos treinta centavos	99.3
		noventa y nueve pesos noventa centavos y más	99.9
65	5034	Idem a variable 5033	0-99
65	5035	Idem a variable 5033	0-99
65	5036	Idem a variable 5033	0-99
65	5037	Idem a variable 5033	0-99
65	5038	Idem a variable 5033	0-99
65	5039	Idem a variable 5033	0-99
65	5040	Idem a variable 5033	0-99
65	5041	Idem a variable 5033	0-99
65	5042	Idem a variable 5033	0-99
65	5043	Sin respuesta	000
		un jornal o menos	001
		dos jornales y fracción	002
		tres jornales y fracción	003
		cuatro jornales y fracción	004
		cinco jornales y fracción	005
		y así sucesivamente	

MANUAL DE CODIFICACION Y DESCRIPCION DETALLADA DE LAS VARIABLES SOCIALES  
PROVENIENTES DE LA ENCUESTA DE CAMPO

NUMERO DE LA PREGUNTA DEL CUESTIONARIO	CODIGO DEL DICCIONARIO DE VARIABLES	DESCRIPCION DE LA VARIABLE	CODIGO DE LAS ALTERNATIVAS DE LAS VARIABLES
		fracción novecientos noventa y ocho jornales y	998
		mas novecientos noventa y nueve jornales y	999
65	5044	Idem a variable 5043	0-999
65	5045	Idem a variable 5043	0-999
65	5046	Idem a variable 5043	0-999
65	5047	Idem a variable 5043	0-999
65	5048	Idem a variable 5043	0-999
65	5049	Idem a variable 5043	0-999
65	5050	Idem a variable 5043	0-999
65	5051	Idem a variable 5043	0-999
65	5052	Idem a variable 5043	0-999
65	5053	Sin respuesta	0000
		un jornal o menos	0001
		dos jornales y fracción	0002
		tres jornales y fracción	0003
		cuatro jornales y fracción	0004
		cinco jornales y fracción	0005
		y así sucesivamente	
		novecientos noventa y nueve jornales	9999
		nueve mil novecientos jornales	9900
		nueve mil novecientos noventa y nueve jornales	9999
		y más	
65	5054	Idem a variable 5043	0-999
65	5055	Idem a variable 5043	0-999
65	5056	Idem a variable 5043	0-999
65	5057	Idem a variable 5043	0-999
65	5058	Idem a variable 5043	0-999
65	5059	Idem a variable 5043	0-999
65	5060	Idem a variable 5043	0-999
65	5061	Idem a variable 5043	0-999
65	5062	Idem a variable 5043	0-999
65	5063	Idem a variable 5043	0-999
65	5064	Idem a variable 5043	0-999
65	5065	Idem a variable 5043	0-999
65	5066	Idem a variable 5032	0-10

MANUAL DE CODIFICACION Y DESCRIPCION DETALLADA DE LAS VARIABLES SOCIALES  
PROVENIENTES DE LA ENCUESTA DE CAMPO

NUMERO DE LA PREGUNTA DEL CUESTIONARIO	CODIGO DEL DICCIONARIO DE VARIABLES	DESCRIPCION DE LA VARIABLE	CODIGO DE LAS ALTERNATIVAS DE LAS VARIABLES
65	5067	Idem a variable 5043	0-999
65	5068	Idem a variable 5043	0-999
65	5069	Idem a variable 5043	0-999
65	5070	Idem a variable 5043	0-999
65	5071	Idem a variable 5043	0-999
65	5072	Idem a variable 5043	0-999
65	5073	Idem a variable 5043	0-999
65	5074	Idem a variable 5043	0-999
65	5075	Idem a variable 5043	0-999
65	5076	Idem a variable 5043	0-999
65	5077	Idem a variable 5053	0-9999
65	5078	Idem a variable 5043	0-999
65	5079	Idem a variable 5043	0-999
65	5080	Idem a variable 5043	0-999
65	5081	Idem a variable 5043	0-999
65	5082	Idem a variable 5043	0-999
65	5083	Idem a variable 5043	0-999
65	5084	Idem a variable 5043	0-999
65	5085	Idem a variable 5043	0-999
65	5086	Idem a variable 5043	0-999
65	5087	Idem a variable 5043	0-999
65	5088	Idem a variable 5043	0-999
65	5089	Idem a variable 5043	0-999
65	5090	Sin respuesta	0
		por aquí nadie tiene tiempo	1
		no se consiguen trabajadores	2
		no les gusta trabajar	3
		el trabajo es difícil	4
		la finca queda muy lejos	5
		cuesta demasiado caro	6
		soy muy pobre	7
		no necesito ayuda adicional	8
		todo otro tipo de motivos	9
66	5091	Sin respuesta	00
		gramaxone	01

MANUAL DE CODIFICACION Y DESCRIPCION DETALLADA DE LAS VARIABLES SOCIALES  
PROVENIENTES DE LA ENCUESTA DE CAMPO

NUMERO DE LA PREGUNTA DEL CUESTIONARIO	CODIGO DEL DICCIONARIO DE VARIABLES	DESCRIPCION DE LA VARIABLE	CODIGO DE LAS ALTERNATIVAS DE LAS VARIABLES
		radex	02
		exprone	03
		2-4-D	04
		tordon	05
		D <sub>2</sub> T <sub>2</sub>	06
		Esteron	07
		Aldrin	08
		Sedrin	09
		Benomil	10
		Propanil	11
		Clordano	12
		Triclorfon	13
		Clordacone	14
		Forato	15
		Arazan	16
		Bolaton	17
		Nuvacron	18
		Azufre	19
		Kitazun	20
		Nuvabron	21
		Alorin	22
		Exarone	23
		Mezclas herbicidas	24
		Otros herbicidas	25
		Mezclas insecticidas	26
		Otros insecticidas	27
		mezclas fungicidas	28
		Otros fungicidas	29
		todo otro tipo de venenos	30
66	5092	Sin respuesta	0000.0
		un peso y menos	0001.0
		un peso cincuenta centavos	0001.5
		dos pesos	0002.0
		dos pesos diez centavos	0002.1
		tres pesos, setenta centavos	0003.7
		y así sucesivamente	
		nueve mil novecientos noventa pesos	9990.0
		nueve mil novecientos noventa y nueve psos	9999.0

MANUAL DE CODIFICACION Y DESCRIPCION DETALLADA DE LAS VARIABLES SOCIALES  
PROVENIENTES DE LA ENCUESTA DE CAMPO

NUMERO DE LA PREGUNTA DEL CUESTIONARIO	CODIGO DEL DICCIONARIO DE VARIABLES	DESCRIPCION DE LA VARIABLE	CODIGO DE LAS ALTERNATIVAS DE LAS VARIABLES
		nueve mil novecientos noventa y nueve pesos	9999.9
		noventa centavos y más	
66	5093	Sin respuesta	000.0
		un kilogramo y menos	001.0
		un kilogramo dos décimas	001.2
		dos kilogramos tres décimos	002.3
		tres kilogramos nueve décimos	003.9
		y así sucesivamente	
		novecientos noventa y nueve kilogramos	999.0
		novecientos noventa y nueve <sup>nueve</sup> kilogramos	999.9
		décimos y más	
66	5094	Sin respuesta	00
		Urea	01
		Fosfato	02
		12-24-12	03
		15-15-15	04
		Nutran	05
		10-30-10	06
		NPK	07
		10-30-6	08
		12-20-12	09
		Nitrato amonio	10
		Sulfato amonio	11
		mezcla de los anteriores	12
		abonos orgánicos otros	13
		todo otro tipo de abono	14
66	5095	Idem a variable 5092	0-9999
66	5096	Sin respuesta	0000.0
		un kilogramo y menos	0001.0
		dos kilogramos tres décimos	0002.3
		tres kilogramos, una décima	0003.1
		y así sucesivamente	
		nueve mil kilogramos	9000.0
		nueve mil novecientos <sup>décimas</sup> kilogramos, tres	9900.3
		nueve mil novecientos noventa y nueve ki-	9999.9



MANUAL DE CODIFICACION Y DESCRIPCION DETALLADA DE LAS VARIABLES SOCIALES  
PROVENIENTES DE LA ENCUESTA DE CAMPO

NUMERO DE LA PREGUNTA DEL CUESTIONARIO	CODIGO DEL DICCIONARIO DE VARIABLES	DESCRIPCION DE LA VARIABLE	CODIGO DE LAS ALTERNATIVAS DE LAS VARIABLES
		logramos con nueve décimas y más	
66	5097	Sin respuesta	00
		Fortuna arroz	01
		Chino arroz	02
		Rexoro arroz	03
		Nira arroz	04
		San Fernando Frijol	05
		Criollo rojo frijol	06
		Criollo negro frijol	07
		Jamapa frijol	08
		Turrialba frijol	09
		Maicena maiz	10
		amarillo maiz	11
		criollo maiz	12
		Tico- 87 maiz	13
		Arábico	14
		Híbrido café	15
		Caturra café	16
		Criollo café	17
		5272 genérico	18
		CR1113 genérico	19
		Blanco genérico	20
		Docol genérico	21
		B666 genérico	22
		Otros #1 semillas	23
		Otros #2 semillas	24
		Otros #3 semillas	25
		Otros #4 matas	26
		Otros #5 matas	27
		Otros #6 riego	28
		Otros #7 riego	29
		Otros #8 riego	30
66	5098	Idem a variable 5092	0-9999
66	5099	Idem a variable 5096	0-9999

MANUAL DE CODIFICACION Y DESCRIPCION DETALLADA DE LAS VARIABLES SOCIALES  
PROVENIENTES DE LA ENCUESTA DE CAMPO

NUMERO DE LA PREGUNTA DEL CUESTIONARIO	CODIGO DEL DICCIONARIO DE VARIABLES	DESCRIPCION DE LA VARIABLE	CODIGO DE LAS ALTERNATIVAS DE LAS VARIABLES
66	5100	Sin respuesta	00
		granero	01
		troja	02
		01 + 02=	03
		sacos	04
		01 + 04=	05
		02 + 04=	06
		01 + 02 + 04=	07
		estañones	08
		01 + 08=	09
		02 + 08=	10
		01 + 02 + 08=	11
		04 + 08=	12
		01 + 04 + 08=	13
		02 + 04 + 08=	14
		01 + 02 + 04 + 08=	15
		Otros almacenamientos	16
		cajas cartón	17
		cajas madera	18
		cajas plástico	19
		otras cajas	20
		sacos yute	21
		sacos manta	22
		sacos plástico	23
		otros sacos	24
		pacas	25
		moños amarrados cuerdas	26
		moños amarrados alambre	27
		bolsas todo tipo	28
		empaques metálicos todo tipo	29
		todo otro tipo de empaque	30
66	5101	Idem a variable 5092	0-9999
66	5102	Idem a variable 5096	0-9999
66	5103	Sin respuesta	00
		arado	01
		tractor (chapulfn)	02

MANUAL DE CODIFICACION Y DESCRIPCION DETALLADA DE LAS VARIABLES SOCIALES  
PROVENIENTES DE LA ENCUESTA DE CAMPO

NUMERO DE LA PREGUNTA DEL CUESTIONARIO	CODIGO DEL DICCIONARIO DE VARIABLES	DESCRIPCION DE LA VARIABLE	CODIGO DE LAS ALTERNATIVAS DE LAS VARIABLES
		rastra	03
		sembradora	04
		bomba (pesticidas)	05
		bomba (riego)	06
		cosechadora	07
		carreta	08
		carretilla	09
		camión	10
		camioneta-jeep-otros	11
		patio (secado)	12
		manteado	13
		desgranadora	14
		animales de tiro y carga	15
		machete - cuchillo	16
		espeque - macana	17
		espolvoreadora	18
		atomizadora	19
		boceadra	20
		pala	21
		pico	22
		sierra	23
		itacha	24
		avión	25
		barco-lancha	26
		cilos	27
		bodegas - graneros	28
		todo otro tipo de herramienta	29
		todo otro tipo de equipo	30
66	5104	Idem a variable 5092	0 9999
66	5105	Sin respuesta	00
		una unidad	01
		dos unidades	02
		tres unidades	03
		cuatro unidades	04
		cinco unidades	05
		y así sucesivamente	
		noventa y siete unidades	97

MANUAL DE CODIFICACION Y DESCRIPCION DETALLADA DE LAS VARIABLES SOCIALES  
PROVENIENTES DE LA ENCUESTA DE CAMPO

NUMERO DE LA PREGUNTA DEL CUESTIONARIO	CODIGO DEL DICCIONARIO DE VARIABLES	DESCRIPCION DE LA VARIABLE	CODIGO DE LAS ALTERNATIVAS DE LAS VARIABLES
		noventa y ocho unidades	98
		noventa y nueve y más	99
66	5106	Sin respuesta	00
		a pie	01
		bicicleta	02
		motocicleta	03
		jeep	04
		camioneta	05
		carro particular	06
		camión	07
		canoas	08
		lancha	09
		barco	10
		carretfa	11
		carreta	12
		coche	13
		caballo	14
		mulas	15
		bueyes	16
		varios medios de tracción mecánica	17
		varios medios de tracción animal	18
		combinación de tracción mecánica y animal	19
		todo otro tipo de medios de transporte	20
66	5107	idem a variable 5092	0-9999
66	5108	Sin respuesta	00
		una unidad	01
		dos unidades	02
		tres unidades	03
		cuatro unidades	04
		cinco unidades	05
		y así sucesivamente	
		diecisiete unidades	17
		dieciocho unidades	18
		diecinueve unidades	19
		veinte unidades y más	20

MANUAL DE CODIFICACION Y DESCRIPCION DETALLADA DE LAS VARIABLES SOCIALES  
PROVENIENTES DE LA ENCUESTA DE CAMPO

NUMERO DE LA PREGUNTA DEL CUESTIONARIO	CODIGO DEL DICCIONARIO DE VARIABLES	DESCRIPCION DE LA VARIABLE	CODIGO DE LAS ALTERNATIVAS DE LAS VARIABLES
70	5109	Sin respuesta	0
		Si	1
		No	2
70	5110	Sin respuesta	0
		por la cantidad	1
		por la calidad	2
		por el financiamiento	3
		por el transporte	4
		por el almacenamiento	5
		por la comercialización	6
		por la mano de obra	7
		por los costos de producción	8
		todo otro tipo de razones	9
70	5111	Sin respuesta	0
		Si	1
		No	2
70	5112	Sin respuesta	0
		por los precios obtenidos	1
		por el pago de deudas contraídas	2
		por las necesidades familiares	3
		por las inversiones en la finca	4
		por el pago de los costos de producción	5
		por el pago del transporte	6
		por el pago de la tierra	7
		porque todo está más caro	8
		todo otro tipo de razones	9
70	5113	Sin respuesta	0
		Si	1
		No	2
70	5114	Sin respuesta	0
		suficiente financiamiento	1
		desastres naturales	2
		plagas y enfermedades	3
		acceso a insumos	4



## CENTRO INTERAMERICANO DE DOCUMENTACION E INFORMACION AGRICOLA-CIDIA

## Serie : Documentación e Información Agrícola

1. Colección de referencia de la Biblioteca Conmemorativa Orton. 2 ed. 1967.
2. Publicaciones periódicas de la Biblioteca Conmemorativa Orton. 1964.
3. Tesis de la Escuela para Graduados 1947-1968; resúmenes. 2 ed. rev. y ampl. 1969.
4. Redacción de referencias bibliográficas; normas oficiales del IICA. 2ed. 1972.
5. Directorio de bibliotecas agrícolas en América Latina. 1964.
6. Catálogo de publicaciones periódicas de la Biblioteca Conmemorativa Orton. 2 ed. rev. y ampl. 1970.
7. Estado actual de bibliotecas agrícolas en América del Sur; resultados de una encuesta personal. 1966.
8. Administración de bibliotecas agrícolas. 1966.
9. Guía de publicaciones periódicas agrícolas de América Latina. 1966.
10. Bibliografía de bibliografías agrícolas de América Latina. 2 ed. rev. y ampl. 1969.
11. I Mesa Redonda sobre el Programa Interamericano de Desarrollo de Bibliotecas Agrícolas, Lima. 1968.
12. Contribuciones del IICA a la literatura de las ciencias agrícolas. 3 ed. rev. 1977.
13. Directorio de siglas en ciencias agrícolas. 2 ed. 1971.
14. Guía básica para bibliotecas agrícolas (ed. en portugués y español). 1969.
15. II Mesa Redonda sobre el Programa Interamericano de Desarrollo de Bibliotecas Agrícolas, Bogotá. 1969.
16. Recursos de bibliotecas agrícolas en América Latina. 1969.
17. 2000 libros en ciencias agrícolas en castellano. 1969.
18. III Mesa Redonda sobre el Programa Interamericano de Desarrollo de Bibliotecas Agrícolas, Río de Janeiro. 1969.
19. Publicaciones periódicas y seriadas de América Latina. 1971.
20. Índice Latinoamericano de tesis agrícolas. 1972.
21. Trópico americano: situación de los servicios bibliotecarios y documentación agrícola. 1972
22. 3000 libros agrícolas en español. 1973.
23. Bibliografía sobre frijol de costa (*Vigna sinensis*). 1973.
24. Sistema Interamericano de Información para las Ciencias Agrícolas - AGRINTER: bases para su establecimiento. 1973.
25. Bibliografía sobre especies de la fauna silvestre y pesca fluvial y lacustre de América tropical. 1973.
26. Bibliografía sobre plantas de interés económico de la región Amazónica. 1974.

27. Bibliografía sobre sistemas de agricultura tropical. 1974.
28. Bibliografías agrícolas de América Central: PANAMA. Suplemento. 1974.
29. Bibliografía sobre catastro rural en América Latina. 1974.
30. Índice latinoamericano de tesis agrícolas. Suplemento no. 1, 1968-1972. 1974.
31. Bibliografía peruana de pastos y forrajes. 1974.
32. Bibliografías agrícolas de América Central: EL SALVADOR. 1974.
33. Ecología del trópico americano. 1974.
34. Bibliografías agrícolas de América Central: HONDURAS. 1974.
35. Bibliografía selectiva sobre reforma agraria en América Latina 1964-1972. 1974.
36. Manual para Descripción Bibliográfica. Trad. y adapt. del Manual de AGRIS. 2 ed. 1979.
37. Categorías de Materias. Trad. de las Categorías de AGRIS. 2 ed. 1979.
38. Índice de mapas de América Latina y el Caribe existentes en el IICA-CIDIA. 1975.
39. Bibliografías agrícolas de América Central: GUATEMALA. 1975.
40. Bibliografía selectiva sobre derecho y reforma agraria en América Latina, 1972-1974. 1975.
41. La mujer en el medio rural; bibliografía. 1975.
42. Bibliografía colombiana de pastos y forrajes. 1975.
43. Bibliografía sobre silvicultura y ecología forestal tropical. 1975.
44. Silvicultura de bosques tropicales; bibliografía. 1975.
45. Bibliografía internacional sobre la quinua y cañahua. 1976.
46. Bibliografía sobre camélidos sudamericanos. 1976.
47. Bibliografía sobre bovinos criollos de Latinoamérica. 1976.
48. Manual de organización, planificación y operación de los Comités Nacionales de Coordinación (PIADIC). 1976.
49. AGRINTER: origen y evolución; bibliografía anotada. 1976.
50. Bibliografía universitaria de la investigación agrícola en Perú. 1976.
51. Directrices para la selección de documentos en los Sistemas AGRINTER y AGRIS. rev. 1976.
52. Lista de publicaciones periódicas y seriadas. 1976.
53. Bibliografía sobre formas asociativas de producción en el agro. 1977.
54. Camote, maní y soya en América Latina 1970-1975; una bibliografía parcialmente anotada. 1977.
55. Bibliografía sobre aspectos sociales de la producción agropecuaria. 1977.
56. Bibliografía selectiva sobre recursos naturales de Colombia. 1977.
57. Bibliografía colombiana sobre desarrollo rural. 1977.



58. Bibliografía selectiva sobre comercialización agrícola. 1977.
59. Bibliografía sobre reforma agraria en América Latina 1974-1976. 1977.
60. Royas del cafeto (*Hemileia* spp.) Bibliografía. Suplemento a la 3 ed. 1980.
61. Banco de datos de bibliografías agrícolas de América Latina y el Caribe: Índice acumulado. 1977.
62. Normas de enriquecimiento de títulos. 2 ed. 1980.
63. Vocabulario agrícola en español. 1978.
64. Bibliografía forestal del Perú. 1978.
65. La acción del IICA en el campo de las bibliotecas, documentación e información agrícolas: una síntesis. 1978.
66. Bibliografía sobre ciencias de la información (aportes del IICA). 1978.
67. Bibliografía sobre peste porcina africana. 1979.
68. Centro Interamericano de Documentación, Información y Comunicación Agrícola-CIDIA. 1978.
69. Bibliografía forestal de América tropical. 1979.
70. Bibliografía selectiva sobre desarrollo rural en Venezuela. 1979.
71. Moniliasis: bibliografía. 1979.
72. Bibliografía sobre sensores remotos. 1979.
73. ISIS: manual para usuarios. 1979.
74. Bibliografía básica en desarrollo rural latinoamericano. 1979.
75. Bibliografía sobre desarrollo rural en Ecuador. 1979.
76. Manual para la preparación de perfiles de área para la formulación de alternativas de producción. 1979.
77. Sistema de Información para la Investigación Agropecuaria - SINIA. 1979.
78. Participación de la mujer en el desarrollo rural. 1980.
79. Biomasa y otras fuentes no convencionales de energía: Bibliografía. 1980.
80. Bibliografía sobre colonización en América Latina. 1980.
81. Análisis sobre el desarrollo del Sistema Interamericano de Información Agrícola-AGRINTER. 1980.
82. Rural women: a Caribbean bibliography with special reference to Jamaica. 1980.
83. Bibliografía Agrícola de COSTA RICA. 2 ed. rev. y actualizada. 1980.
84. Documentos producidos por el Fondo Simón Bolívar. 1980.
85. Catálogo colectivo de publicaciones periódicas existentes en bibliotecas agrícolas del Uruguay. 1980.
86. Bibliography of literature relating to research and development in the agricultural sector of Jamaica 1959-1979. 1980.

87. Cáncer de los cítricos. Bibliografía parcialmente anotada. 1980.
88. *Rhadinaphelenchus cocophilus* "Anillo rojo del cocotero", una bibliografía parcialmente anotada. 1980.
89. Sigatoka del banano: Bibliografía parcialmente anotada. 1980.
90. Mosca del Mediterráneo *Ceratitis capitata*. Bibliografía parcialmente anotada. 1980.
91. Mulher no Brasil; resumen bibliográfico. 1980.
92. Bibliografía sobre desarrollo rural en Bolivia. 1980.
93. Bibliografía Agrícola del Uruguay 1979-1980. 1981.
94. Páginas de Contenido en Medicina Veterinaria. 1981.
95. Curso corto sobre manejo de datos de investigación usando SAS. Trad. del inglés. 1981.
96. Catálogo colectivo de las publicaciones periódicas de las Bibliotecas del CIDIA. 1981.
97. Directorio de recursos humanos del Uruguay en Producción Animal. 1981.
98. Una guía del usuario a la versión 3 del programa analítico de recursos geográficos. 1981.
99. Manual de organización de la información en archivos magnéticos (Bando de Datos). Encuesta rural, Nicaragua 1980. 1981.
100. Tristeza de los cítricos. Bibliografía parcialmente anotada. 1981.
101. Manual de organización de la información en archivos magnéticos (Banco de Datos) encuesta rural Páccifico Sur, Costa Rica. 1981.
102. Aves depredadoras; bibliografía parcialmente anotada. 1981.
103. Roya y carbón de la caña de azúcar; bibliografía parcialmente anotada. 1981.
104. Bibliografía sobre desarrollo rural del Perú. 1981.
105. Directory of Directors of Animal Health. 1981.
106. Una guía del usuario para la versión 2.0 del programa creador del archivo maestro geográfico. 1981.
107. Descripción de los instrumentos constitutivos del sistema integrado de indicadores sociales de nivel de vida y progreso social en las familias rurales de Centroamérica y Panamá. 1981.






IICA  
DIA-107

DESCRIPCION DE LOS INSTRUMENTOS CONSTITUTIVOS DEL SISTEMA INTEGRADO DE INDICADORES...

Autor

Título

Fecha Devolución	Nombre del solicitante



COOPERACION  
EST. UPL. 9°



