

PROYECTO DE ANALISIS DE POLITICAS
SECTORIALES Y MANEJO DE PROGRAMAS
DE LA
SECRETARIA DE ESTADO DE AGRICULTURA

PROYECTO MULTINACIONAL DE PLANIFICACION
Y ADMINISTRACION PARA EL DESARROLLO RURAL
EN AMERICA LATINA Y EL CARIBE
(PROPLAN/A)

0 2 FEB 1987
IICA — CIDA


PROGRAMACION PARA 1982
SUBZONAS DE SAN JOSÉ DE OCOA Y RANCHO ARRIBA
SECRETARÍA DE ESTADO DE AGRICULTURA
DIP-ND-4

IICA



INSTITUTO INTERAMERICANO DE COOPERACION PARA LA AGRICULTURA

OFICINA EN
REPUBLICA DOMINICANA



IICA

IICA
E30
1070

Centro Interamericano de
Documentación e
Información Agrícola
0 2 FEB 1987
IICA — CIBIA

PROGRAMACION PARA 1982
SUBZONAS DE SAN JOSÉ DE OCOA Y RANCHO ARRIBA
SECRETARÍA DE ESTADO DE AGRICULTURA
DIP-ND-4


- Carlos FONCK
- Agapito PEREZ LUNA
- Horacio H. STAGNO
- Domingo MORETA
- Vietman DIAZ
- Rafael DE LEON CRESPO
- Nery CASTILLO
- Manuel de Jesus PERALTA
- Henry GUERRERO

SANTO DOMINGO, D.N.
ENERO, 1982.

00005448

"La denominación de DOCUMENTO INTERNO PROPLAN -DIP- corresponde principalmente a versiones, sujetas a revisión, de trabajos elaborados dentro de los Proyectos PROPLAN sobre aspectos conceptuales, metodológicos y de documentación de experiencias; material didáctico complementario para actividades de capacitación y material informativo con propósito de difusión.

De considerarse conveniente y relevante para los fines del IICA y los objetivos de los Proyectos, estos DIP's podrán ser llevados a publicaciones oficiales del Instituto, tomando para ello la denominación de DOCUMENTOS PROPLAN y recibiendo el código respectivo dentro de las Series Oficiales de Publicaciones del IICA."



PROGRAMACION PARA 1982
 SUBZONAS DE SAN JOSE DE OCOA Y RANCHO ARRIBA
 SECRETARIA DE ESTADO DE AGRICULTURA

INDICE

	Página
PROLOGO.	iii
ASPECTOS GENERALES QUE ENMARCAN LA ACCION DE LA SECRETARIA DE ESTADO DE AGRICULTURA EN SAN JOSE DE OCOA Y RANCHO ARRIBA.	1
PROCEDIMIENTO UTILIZADO PARA LA ELABORACION DEL PROGRAMA.	12
REDES DE PERTINENCIA GERENCIAL PARA LOS PROGRAMAS DE LA SEA EN SAN JOSE DE OCOA Y RANCHO ARRIBA.	16
RESUMEN OPERATIVO GERENCIAL Y PLAN DE IMPLEMENTACION.	23
Objetivo General, Metas, Factores Condicionantes y Presupuestos de la Programación.	25
Objetivos Específicos, Metas y Factores Condicionantes para la Programación.	29
Servicio de extensión.	31
Servicios básicos (insumos).	32
Servicio de conservación de recursos naturales renovables.	33
Componente de comercialización.	33
Componente de organización rural.	34
Síntesis de los Objetivos Intermedios o Productos y el Plan de Implementación por Programa.	35
Servicio de extensión.	37
Programa de insumos y servicios conexos.	49
Servicio de conservación.	61
Componente de comercialización.	81
Componente de organización rural.	95
Actividades y recursos de organización rural en general.	99
Actividades y recursos de mujeres campesinas.	111
Actividades y recursos de CAMPRONER.	119



PROLOGO

El presente documento se refiere a la programación de las acciones de la Secretaría de Estado de Agricultura (SEA) en las Subzonas de San José de Ocoa y Rancho Arriba, durante 1982 (veánse mapas 1 y 2). Este programa ha resultado y forma parte de los trabajos iniciados en dichas subzonas para diseñar e instaurar un sistema de planificación y manejo que permita a la SEA alcanzar un mayor grado de eficiencia y eficacia.

Este documento está dividido en tres partes: en la primera se hace una descripción de la problemática sectorial en las subzonas indicadas, destacándose aquellos aspectos en que incide más directamente la SEA; la segunda parte recuenta el proceso metodológico utilizado para la realización de la programación; y la tercera sintetiza los objetivos intermedios o productos y el plan de implementación para cada programa, incluyendo los respectivos presupuestos.

En adición a este documento, existe un estudio sobre estructuras y funciones de la SEA en la Zona Agropecuaria de Peravia y sobre el subsistema de información para el seguimiento y reprogramación de la ejecución de los programas contemplados. Estos trabajos están siendo realizados por varios equipos inter-disciplinarios, constituidos por técnicos de diferentes niveles espaciales y administrativos de la SEA.

The following table shows the results of the experiment. The first column is the number of trials, the second column is the number of correct responses, and the third column is the percentage of correct responses. The data shows that the percentage of correct responses increases as the number of trials increases, indicating that the subject is learning the task.

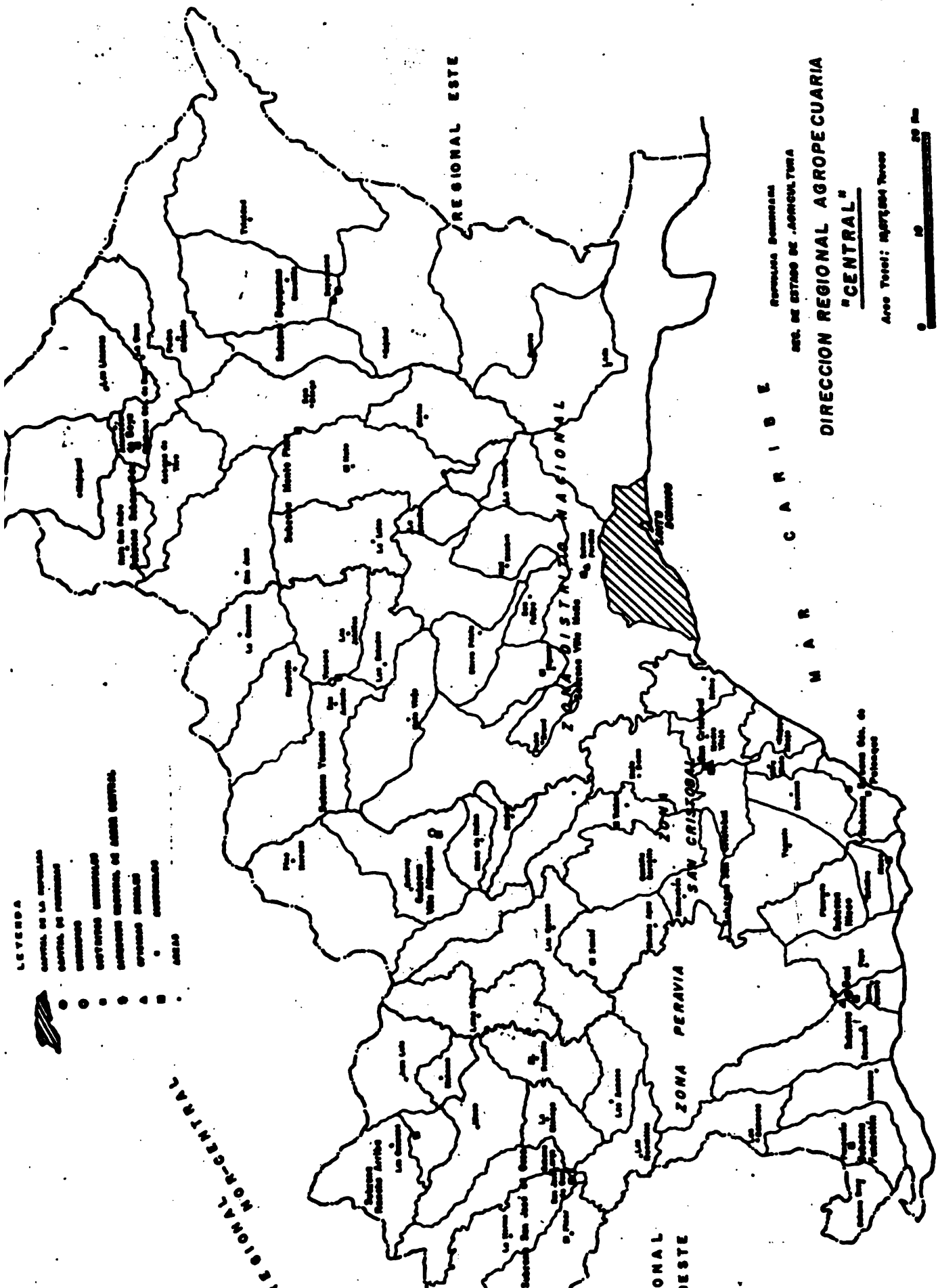
Number of Trials	Number of Correct Responses	Percentage of Correct Responses
10	5	50%
20	12	60%
30	18	60%
40	25	62.5%
50	30	60%
60	35	58.3%
70	40	57.1%
80	45	56.25%
90	50	55.56%
100	55	55%

The results of the experiment show that the subject's performance is stable around 55-60% correct responses. This suggests that the subject has reached a level of learning where their performance is no longer improving significantly with additional trials.

The following table shows the results of the experiment. The first column is the number of trials, the second column is the number of correct responses, and the third column is the percentage of correct responses. The data shows that the percentage of correct responses increases as the number of trials increases, indicating that the subject is learning the task.

Number of Trials	Number of Correct Responses	Percentage of Correct Responses
10	6	60%
20	12	60%
30	18	60%
40	24	60%
50	30	60%
60	36	60%
70	42	60%
80	48	60%
90	54	60%
100	60	60%


The results of the experiment show that the subject's performance is stable around 60% correct responses. This suggests that the subject has reached a level of learning where their performance is no longer improving significantly with additional trials.



MAPA I . DIVISION TECNICO-ADMINISTRATIVA DE LA REGIONAL AGROPECUARIA CENTRAL

vi

I



1. ASPECTOS GENERALES QUE ENMARCAN LA ACCION DE LA SECRETARIA DE ESTADO DE AGRICULTURA EN SAN JOSE DE OCOA Y RANCHO ARRIBA

Las Subzonas de San José de Ocoa y Rancho Arriba, a pesar de integrar un área fisiográfica y ecológica relativamente homogénea y particular dentro de la Regional Agropecuaria Central, presentan problemas socio-económicos fundamentales que son muy similares a los del resto de la regional y del país. Llama la atención, en primer término, las pobres condiciones de vida existentes entre la población de bajos ingresos del área rural, la cual está compuesta principalmente por asalariados y pequeños y medianos productores agrícolas. Entre las manifestaciones de lo anterior resultan visibles los inadecuados niveles de nutrición, salud, empleo e ingreso.

Concomitantemente se observa que la productividad y producción agrícola son bajas y no permiten la generación de excedentes que pudieran ser reinvertidos localmente como parte de un proceso autosostenido de desarrollo agrícola. Esta situación se agrava por el tipo de recursos naturales renovables de la zona, que además de tener una aptitud agrícola bastante limitada, están en un proceso de franco deterioro. De hecho, dada la actual estructura de la producción y las tecnologías que le son propias, existe un profundo desequilibrio entre las necesidades más básicas de la población rural y las posibilidades de generar un ingreso suficiente para satisfacerlas, sin que se destruyan los recursos naturales renovables de la zona.

De acuerdo a los estudios realizados por la SEA y la AID para el programa MARENA, de las siete cuencas principales del país, la del río Ocoa es la que más ha sufrido la presión poblacional, por lo que ella tiene la mayor pérdida de suelo por tarea por año.

En la cuenca de Ocoa se están perdiendo 32 toneladas métricas de suelo por tarea por año. Lo que viene a ser casi dos veces superior a la pérdida del suelo ocurrida en la cuenca de Tavera. La gravedad del estado de los recursos naturales en Ocoa y Rancho Arriba requiere de un enfoque amplio, integrado y sostenido, donde los servicios públicos lleguen a través de una programación que evite las duplicidades y las acciones contradictorias y se permita no solamente una adecuada caracterización de los problemas principales de la zona y la acertada definición y programación de la acción correcta, sino también el adecuado plan de implementación y los instrumentos de seguimiento y evaluación.

En el Cuadro 1, se puede observar que de la superficie total de las Subzonas Ocoa-Rancho Arriba, sólo una pequeña proporción es apta para cultivos intensivos. Dichas subzonas no tienen suelos de las clases I, IV, VI y VIII. De las clases presentes, el de la clase VII tiene el 88.5% de la superficie, el de la clase V alrededor del 4.7% y las restantes (II y III) alrededor del 3.5%.

La capacidad de uso de las clases de suelos presentes en ambos espacios geográficos, se describe en términos generales como sigue:

CLASE VII: Tienen limitaciones muy severas que restringen su uso, limitado fundamentalmente al pastoreo o se adaptan muy pobremente al uso forestal.

CUADRO 1

**SUPERFICIE POR CLASE DE SUELO SEGUN
SU CAPACIDAD PRODUCTIVA POTENCIAL
SUBSONAS SAN JOSE DE OCOA Y RANCHO ARRIBA**

CLASE	SAN JOSE DE OCOA	RANCHO ARRIBA	TOTAL
 Tareas.....		
I	-	-	-
II	43,720	-	43,720
III	40,739	-	40,739
IV	-	-	-
V	25,835	34,777	60,612
VI	-	-	-
VII	842,607	278,218	1,120,826
VIII	-	-	-
TOTALES	952,901	312,996	1,265,897

CLASE V: No tienen problemas de erosión o si los tienen, son insignificantes. Sin embargo tienen otras limitaciones que no son prácticas o económicas de remover y que limitan su uso únicamente para pasturas, forestales, vida silvestre, lugares de recreo, y otros similares. Son generalmente suelos de terrenos bajos, sujetos a inundaciones frecuentes; muy pocos profundos para la implantación de cultivos; áreas de relieve cóncavo, donde el drenaje no es factible, etc. Debido a estas limitaciones, el cultivo de las plantas comunes no es posible, pero los pastos pueden ser mejorados y beneficiados mediante medidas de manejo adecuadas.

CLASE II: Tienen algunas limitaciones que reducen la elección de plantas o requieren ligeras prácticas de conservación y de manejo que incluyen prácticas para prevenir el deterioro o para mejorar las relaciones agua-aire. Las limitaciones son pocas y las prácticas son fáciles de aplicar. Pueden incluir los efectos siguientes, solos o combinados:

- Pendientes suaves pero excesivamente largas;
- ligera susceptibilidad a la erosión por el agua o por el viento o efectos adversos ligeros causados por la erosión pasada;

- profundidad menor que la de un suelo ideal;
- estructura ligeramente desfavorable;
- ligero contenido de sal o de sodio, fácilmente corregible pero con probabilidades de que vuelva a aparecer;
- riesgo de sufrir daños ocasionales por inundaciones;
- humedad corregible por drenaje pero con limitaciones permanentes en forma ligera; y
- ligeras limitaciones de clima para el uso y manejo del suelo.

Los suelos de esta clase permiten una menor la titud en la elección de cultivos o de prácticas de manejo que los suelos de la Clase I. Pueden requerir algunos sistemas especiales de cultivos conservacionistas, prácticas de conservación de ingeniería, control de agua o métodos especiales de laboreo cuando son usados para cultivo. Por ejemplo, suelos profundos de esta clase, son pendientes ligeras, sujetos a erosión ligera, cuando son cultivados necesitarán una de las si guientes prácticas o la combinación de dos o más: cultivos en bandas; cultivos en contorno; rotación de cultivos que incluyan gramíneas y leguminosas; desagües vegetados; cobertura con abonos verdes; fertilizantes; encalado y estiercol.

CLASE III: Tienen limitaciones moderadas que reducen la elección de plantas o requieren prácticas es peciales de conservación, o ambas a la vez. Tienen más restricciones de uso que los de la Clase II y las prácticas de conservación son generalmente más difíciles de aplicar y de mantener. Las limitaciones restringen la cantidad de cultivos mixtos, épocas de siembra, laboreo y cosecha, elección de cultivos o alguna combinación de éstas:

- pendientes moderadas y excesivamente largas;
- alta susceptibilidad a la erosión por el agua o por el viento o efectos adversos moderados de erosiones pasadas;
- inundaciones frecuentes acompañadas de daños a los cultivos;
- humedad o condiciones de sobresaturación que continúan después del drenaje;
- poca profundidad del suelo o pan de arcilla que limita la zona radicular y la capacidad de almacenar agua;
- baja capacidad de retención de la humedad;
- baja fertilidad del subsuelo;
- presencia moderada de sales o de sodio;
- moderadas condiciones climáticas limitantes.

No obstante las características de los suelos existentes son precisamente los cultivos de ciclo corto y sin prácticas especiales de conservación los que predominan, como puede verse en el Cuadro 2. Con la excepción del café, los cultivos principales son del tipo que protege al suelo de la erosión y cubren una superficie muy superior a la disponibilidad de suelos sin limitaciones de este tipo. Esto significa que el uso de los suelos deberá ser cambiado en una alta proporción antes de que se pueda llegar a la situación de equilibrio en que se detenga el deterioro de este recurso básico. Sin embargo, en las actuales condiciones socio-económicas que enfrentan los pequeños y medianos productores, no puede esperarse que este cambio de uso se produzca sin una decidida participación de los organismos del Estado.

En San José de Ocoa y Rancho Arriba, al igual que en la generalidad del país, los pequeños y medianos productores utilizan una tecnología relativamente tradicional y rudimentaria. Por otra parte, al tratar de extraer en forma inmediata el máximo beneficio de su limitado recurso tierra, caen fácilmente en una sobre-explotación de sus predios a la vez que sólo alcanzan rendimientos insatisfactorios y muchas veces decrecientes. Es característico el caso de la papa, una de cuyas principales zonas de producción llegó a ser San José de Ocoa, pero cuyos rendimientos han disminuído notoriamente y en corto tiempo como consecuencia del deterioro sufrido por los suelos.

En el análisis del problema que enfrentan los campesinos y pequeños productores de esta zona, la tecnología utilizada debe recibir especial atención. Sin pretender dilucidar si ella es la causa de una deficiente relación productiva población/recursos naturales renovables, es necesario entender que la

CUADRO 2

SUPERFICIE COSECHADA, PRINCIPALES CULTIVOS EN
LAS SUBZONAS DE SAN JOSE DE OCOA Y RANCHO ARRIBA
(Período 1979-1980)

CULTIVOS	SAN JOSE DE OCOA	RANCHO ARRIBA	TOTAL
Tareas.....		
Habichuela	50,700	8,535	59,235
Guandul	15,800	75	15,875
Papa	20,700	14,200	34,900
Maní	20,600	3,810	24,410
Café	61,080	29,000	90,080
Otros cultivos	16,815	11,028	27,843

FUENTE: SEA/IICA "Información del Sector Agropecuario de la Regional Central, reportada por los agentes de área de la SEA. Mayo 1980". Mimeografiado, SEAPLAN, Dirección Regional Central. Octubre 1980.

resolución del problema del bajo nivel de vida obligadamente implicará un cambio muy fuerte en la tecnología agropecuaria que se utiliza en la zona. Es en este contexto que se destaca la importancia más inmediata del rol de los organismos del sector público agropecuario y particularmente de la Secretaría de Estado de Agricultura, en el mejoramiento de las condiciones de vida y en la conservación de los recursos naturales de la zona.

Si se analizan los planteamientos de política agropecuaria hechos en los niveles superiores de la Dirección Sectorial, se puede observar que el SPA actúa dentro de cinco grandes áreas de concentración:

- Generación y transferencia de tecnología agropecuaria
- Uso y manejo de los recursos agua y suelo
- Crédito agropecuario
- Comercialización y fomento de la producción
- Reforma agraria

Lo anterior significa que el objetivo general de política del mejoramiento del nivel de vida en el sector rural, es perseguido en gran medida a través de la prestación de servicios en las diversas áreas citadas. La responsabilidad de las acciones específicas le corresponden directamente a la SEA y/o a los organismos descentralizados que conforman el SPA. Es a través de estos servicios que la acción del SPA se hace sentir más directamente en el medio rural, como es el caso de las Subzonas de San José de Ocoa y Rancho Arriba.

De aquí la importancia de la coherencia entre la problemática agropecuaria existente y la especificación de objetivos, metas y actividades de los servicios que el SPA ofrece. También es importante la coherencia entre las acciones de distintos organismos y particularmente entre las de un mismo organismo. El alcanzar coherencia interna y con los problemas existentes por parte de la SEA, que tiene entre otras la responsabilidad de generar y transferir tecnología apropiada, es especialmente relevante, de lo contrario tendrá poca eficiencia y eficacia en el desempeño de su cometido.

Dentro de los lineamientos generales de política del SPA y como una forma de responder a la problemática existente, la SEA organiza su acción en la Zona a través de los siguientes programas:

- Extensión
- Insumos para la Producción
- Comercialización
- Organización Rural, incluyendo Jóvenes y Mujeres Campesinas
- Servicio de Conservación de Suelos

Para la ejecución de estos programas, la SEA cuenta con los recursos humanos y el esquema organizativo que se presenta a continuación:

- a. Un encargado de la zona de Peravia, con funciones gerenciales y administrativas, así como de responsabilidad técnica.

b. Dos encargados de Subzona, quienes al mismo tiempo son encargados del programa de insumos y servicios conexos.

c. 15 áreas de extensión definidas por la SEA, para San José de Ocoa y Rancho Arriba, que son:

La Horma	Los Corozos	Los Anoneñ
Los Ranchitos	La Laguna	Los Quemados
El Pinar	Banilejo	Arroyo Caña
La Ciénaga	Sabana Larga	Mahoma
Nizao	El Naranjal	La Placeta

d. Veintiocho técnicos, trabajando en distintas áreas de asistencia técnica, agrupados bajo distintas funciones y programas.

En el momento de la preparación del Programa de Trabajo de la SEA, 12 se desempeñaban como técnicos Encargados de Area, cuyas funciones son principalmente de extensión (asistencia técnica). Alrededor del 25% de ese personal tenía título de Ingeniero Agrónomo y el resto eran profesionales de nivel técnico; el 73% tenía dos o más años de experiencia profesional. Los restantes 16 técnicos (sin contar el directivo mencionado en a.) tienen las siguientes funciones:

- Tres Coordinadores Subzonales de Extensión
- Tres técnicos de apoyo a la producción
- Cinco Encargados de Programa de la SEA, correspondientes a:

- Programa de Insumos y Servicios Conexos (2 técnicos)
- Programa de Comercialización (1 técnico).
- Programas de Organización Rural, con tres componentes: Organización Rural, Mujeres Campesinas y CAMPROMER (2 técnicos),
- Servicio de Conservación de Suelos (5 técnicos).

2. PROCEDIMIENTO UTILIZADO PARA LA ELABORACION DEL PROGRAMA

El establecimiento del sistema de planificación y ejecución de los programas de la SEA en las Subzonas de San José de Ocoa y Rancho Arriba han pasado por dos fases. Durante cada una de las mismas se han usado enfoques y técnicas que han posibilitado formular una programación de los servicios de la SEA y que responden a las características siguientes:

- La correcta interpretación y el ofrecimiento de las respuestas adecuadas a las directrices emanadas de los niveles superiores de la SEA y a la problemática socio-económica de los pequeños y medianos productores de la zona.
- El establecimiento de un proceso de planificación dinámico y participativo donde el personal local, regional y nacional correspondiente a los niveles técnicos y normativos participe conjuntamente en los trabajos de identificación de la problemática, validación de los objetivos, metas, actividades y recursos de la SEA y en la preparación del plan de implementación para la ejecución.

- Que durante el proceso de programación se haga uso de informaciones y datos no solamente de fuentes secundarias, sino también de origen primario, basadas en el conocimiento que los técnicos y productores locales poseen de los problemas y el potencial de la zona.
- Que se considere el uso y conservación de los recursos de aguas y suelos y el aspecto tecnológico como elementos fundamentales en la búsqueda de mayores niveles de ingreso para la mejoría del nivel de vida de la población.
- Que se imprima un mayor grado de coherencia a las acciones de la SEA y de ésta con el SPA en términos de obtener un mejor equilibrio entre el hombre y su habitat y una optimización del uso de los recursos humanos, financieros e institucionales existentes.
- Se estableció el criterio de elaborar una programación donde se incluyeran sólo las actividades posibles de realizar con los recursos financieros que normalmente reciben las Subzonas de San José de Ocoa y Rancho Arriba.
- Se siguió la modalidad de "aprender-haciendo" donde se presentaron, analizaron y aplicaron conceptos y técnicas en forma simultánea, entendiendo la fase de entrenamiento como un momento oportuno para analizar problemas y situaciones prácticas, facilitando así el entendimiento y la utilización de los conceptos.

Para la realización de la primera fase de los trabajos, que consistió en la selección de San José de Ocoa y Rancho Arriba como zona de concentración, se consideró la problemática agropecuaria e institucional de la zona y los criterios de receptibilidad, factibilidad y replicabilidad. Durante el análisis de los elementos principales de la problemática agropecuaria y los factores que la determinan, se elaboraron y aplicaron varios formatos que registraron informaciones y datos sobre la situación productiva, la situación del mercado, la organización de los pequeños y medianos productores, el estado de los recursos naturales renovables, la situación tecnológica y la capacidad técnica de la SEA en la Zona.

En la segunda fase se validaron los objetivos, metas, actividades y recursos de la SEA en la Zona, se elaboró el plan de implementación y se definió el sistema de seguimiento. Se consideraron los factores determinantes de la problemática dentro del marco de los lineamientos generales de política, de los recursos financieros de la SEA y del período de tiempo para el cual se estaba elaborando la programación.

Esta segunda fase se inició con la realización de dos seminarios/taller sobre técnicas de planificación e implementación del desarrollo rural microregional; en estos eventos participaron alrededor de 30 técnicos de la SEA donde se incluyeron agentes de área, encargados de subzonas, coordinadores subzonales y zonales de extensión, encargados zonales y regionales de programas y algunos encargados de programas nacionales y técnicos de SEAPLAN.

En estas actividades, mediante el enfoque de "aprender-haciendo", a la vez que se familiarizaron los participantes con los métodos y técnicas requeridas para la elaboración de la programación, se profundizó en la identificación de la problemática institucional de la SEA y las características de la situación agropecuaria de la zona. Se formaron equipos de técnicos según su vinculación con los servicios ofrecidos por la SEA en la Zona y de acuerdo con su experiencia y ubicación jerárquica dentro de los niveles local, regional y nacional. Los equipos, que fueron de carácter permanente para toda la segunda fase, le dieron a la programación un sentido de mayor realismo en términos de eficacia y de las conexiones entre los niveles normativos y ejecutivos.

Después del período de entrenamiento, los equipos de trabajo continuaron reuniéndose por un período de dos meses con la finalidad de cubrir las labores siguientes:

- Identificación y validación del objetivo general, objetivos específicos e intermedios o producto de la SEA en la zona, mediante la elaboración de listados de problemas que posteriormente fueron analizados, jerarquizados y priorizados sobre la base de sus relaciones causa/efecto y capacidad institucional para enfrentarlos. Como un resultado de este trabajo se obtuvo la red de pertinencia gerencial, que sirvió de base para estructurar los programas que la SEA ejecutará en la zona durante 1982 (ver gráfico 1).

- Determinación de metas e indicadores que permitirían conocer el grado en que se logran los objetivos identificados.
- Definición de actividades y tareas para la consecución de los objetivos definidos y precisión de los recursos humanos y financieros, necesarios para la ejecución.
- Elaboración del plan de implementación que incluye las tablas de tareas/responsabilidades y los cronogramas de control de ejecución para los diferentes programas.
- Finalmente, se procedió a la identificación y el diseño de un sistema de información para el seguimiento de la ejecución y reprogramaciones periódicas, cuya presentación se hará en un documento por separado.

3. REDES DE PERTINENCIA GERENCIAL PARA LOS PROGRAMAS DE LA SEA EN SAN JOSE DE OCOA Y RANCHO ARRIBA

Utilizando los procedimientos explicados en el punto anterior, se elaboró la red de pertinencia gerencial que se presenta en el Gráfico 1. Ella indica que tanto en el área urbana como rural de ambas Subzonas, el problema principal es el bajo nivel de vida de la población. El mismo se debe a dos grandes grupos de problemas: insuficientes servicios (agua, luz, sanidad, educación, etc.) a la comunidad y bajo nivel de ingresos originados en la actividad económica principal, la

agricultura. El bajo nivel de ingresos se origina en áreas problema identificadas como sigue: bajo nivel de conocimientos tecnológicos para la agricultura; poca utilización de insumos técnicos modernos en la agricultura; limitaciones en los recursos naturales de la zona (suelo, agua, foresta) que afectan a la productividad; precios no compensatorios a la producción y escasa incorporación "in situ" de valor agregado y falta de participación de los agricultores en la toma de decisiones que los afectan en diversos aspectos.

A su vez, las áreas problemas identificadas tienen, cada una, un grupo de problemas encadenados que se describen a continuación:

1. El bajo nivel tecnológico agrícola, se debe: i) paquete tecnológicos inadecuados porque ofrecen escasos resultados de investigación y además no ajustados a las condiciones locales, y poco apoyo institucional en la zona (falta un plan de investigación y recursos); y ii) a mecanismos deficientes de transferencia, su entrenamiento y capacidad de acción es insuficiente, tiene una organización operativa incipiente y se carecen de recursos operativos y técnicos especializados de apoyo en cantidad suficiente.
2. La escasa utilización de insumos técnicos modernos, se debe a: i) las dificultades financieras existentes para adquirir y aplicar estos insumos debido a sus altos precios, a la escasa disponibilidad de capital del agricultor y a las limitaciones del crédito disponible (en cantidad, oportunidad y cobertura);

ii) falta de disponibilidad de los insumos en el momento oportuno; y iii) mala calidad o falta de adaptación de los insumos disponibles (entre ellos se mencionan las semillas, los fertilizantes y los insecticidas).

3. Las limitaciones de los recursos naturales de la zona cuyo manejo se ve afectado por los siguientes factores: i) falta de acciones de protección, conservación y manejo de los recursos suelo, agua y foresta existentes, debido a problemas de tenencia y mal uso del suelo; el mal uso se debe a la ausencia de un plan de manejo reglamentado (porque faltan directrices y personal técnico que lo ponga en marcha) y a malas prácticas de conservación a nivel de productor (porque no existen incentivos para el correcto manejo y porque no está capacitado para hacerlo); y ii) insuficientes obras de infraestructura y manejo deficiente de las existentes (faltan obras adicionales y las existentes no se mantienen adecuadamente porque no hay coordinación entre programas, hay poca protección de las cuencas y hay mucha dispersión en los esfuerzos de forestación).

4. Los precios no son compensatorios y se incorpora poco valor agregado a la producción actual, afectando el ingreso disponible y la inversión; esta situación se debe a los siguientes factores: i) políticas nacionales de precios agropecuarios orientadas hacia el consumidor y falta de política de precios de insumos

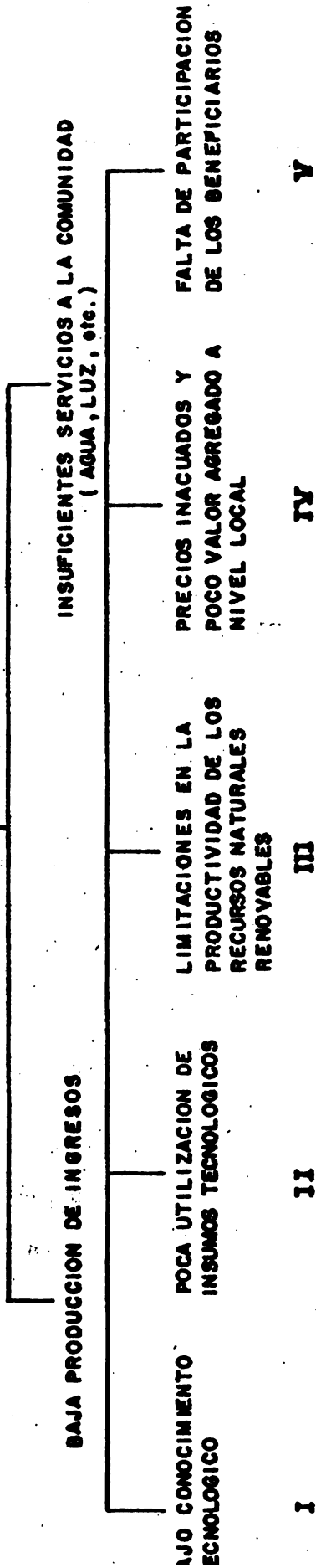
para la producción; ii) poco poder de negociación del productor debido a: mercados desconectados (falta de información sobre condiciones del mercado), baja capacidad de organización de los productores para comercializar en conjunto y excesiva participación de intermediarios en el proceso de comercialización; y iii) escasa incorporación de valor agregado a la producción agropecuaria regional, porque existe un servicio de comercialización costoso e insuficiente (no existe infraestructura apropiada y se carece de financiamiento para procesar la materia prima, generando nueva actividad económica).

5. La falta de participación de los agricultores en la toma de decisiones que los afectan, lo que se debe a los siguientes factores: i) la capacitación para el fortalecimiento de la acción grupal y el manejo empresarial es deficiente (porque falta personal técnico calificado en esta materia y apoyo logístico e institucional); ii) falta de mecanismos que permitan la participación de los agricultores en la toma de decisiones importantes a nivel de la comunidad, debido a una base legal inapropiada y a la falta de institucionalización del proceso participativo; y iii) falta de conocimientos y de apoyo institucional para el aprovechamiento de recursos potenciales, no utilizados, a nivel de las explotaciones.

Gráfico No. 1

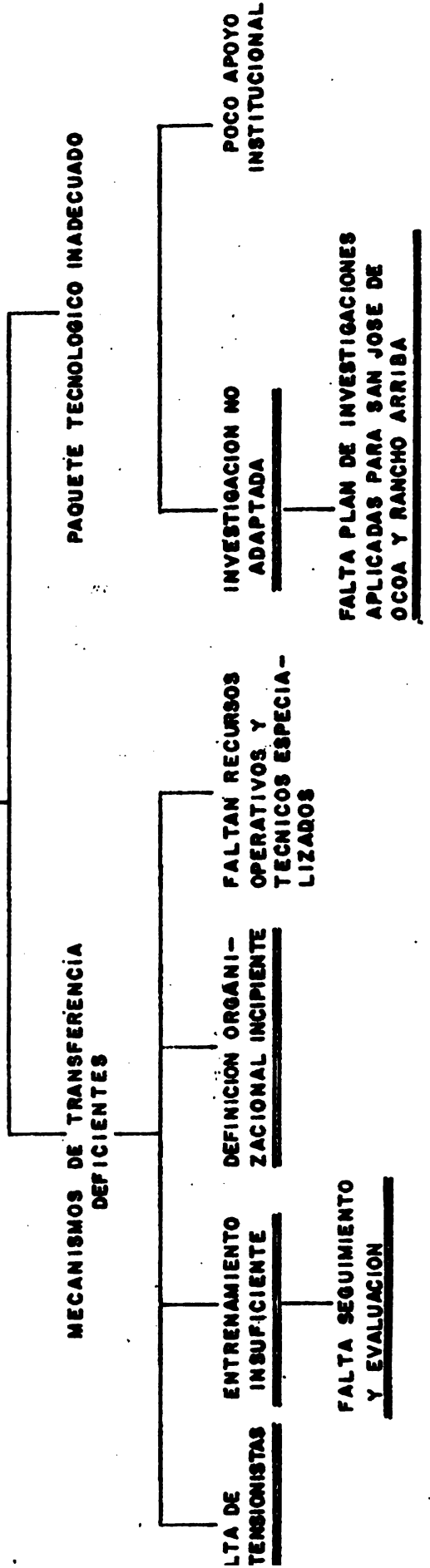
RED DE PERTINENCIA GERENCIAL PARA LOS PROGRAMAS DE LA SEA
EN SAN JOSE DE OCOA Y RANCHO ARRIBA
1982

BAJO NIVEL DE VIDA

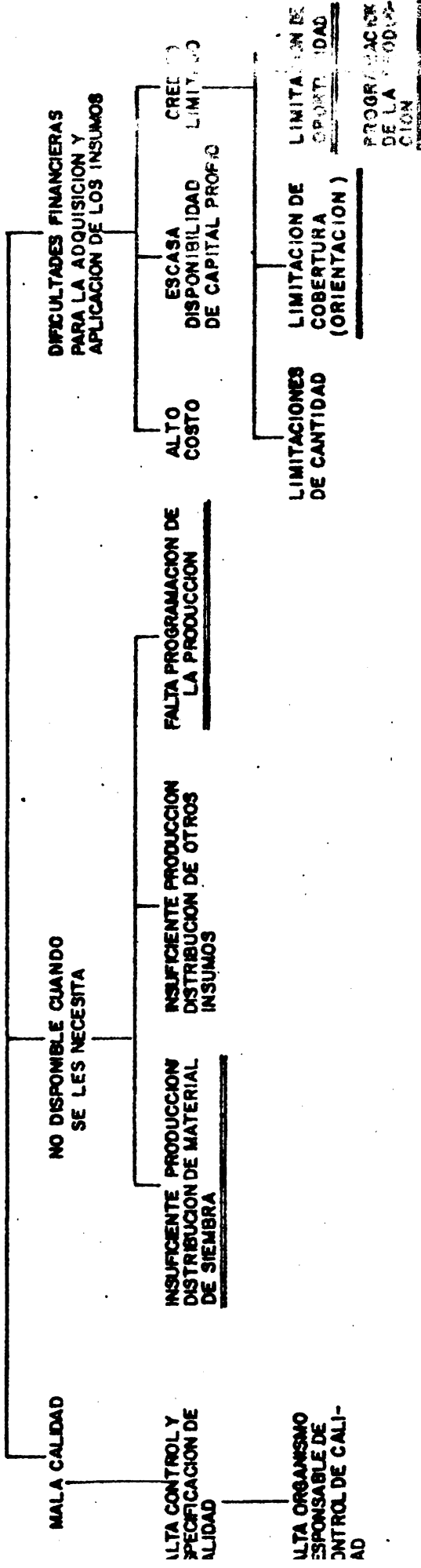


I

BAJO CONOCIMIENTO TECNOLÓGICO

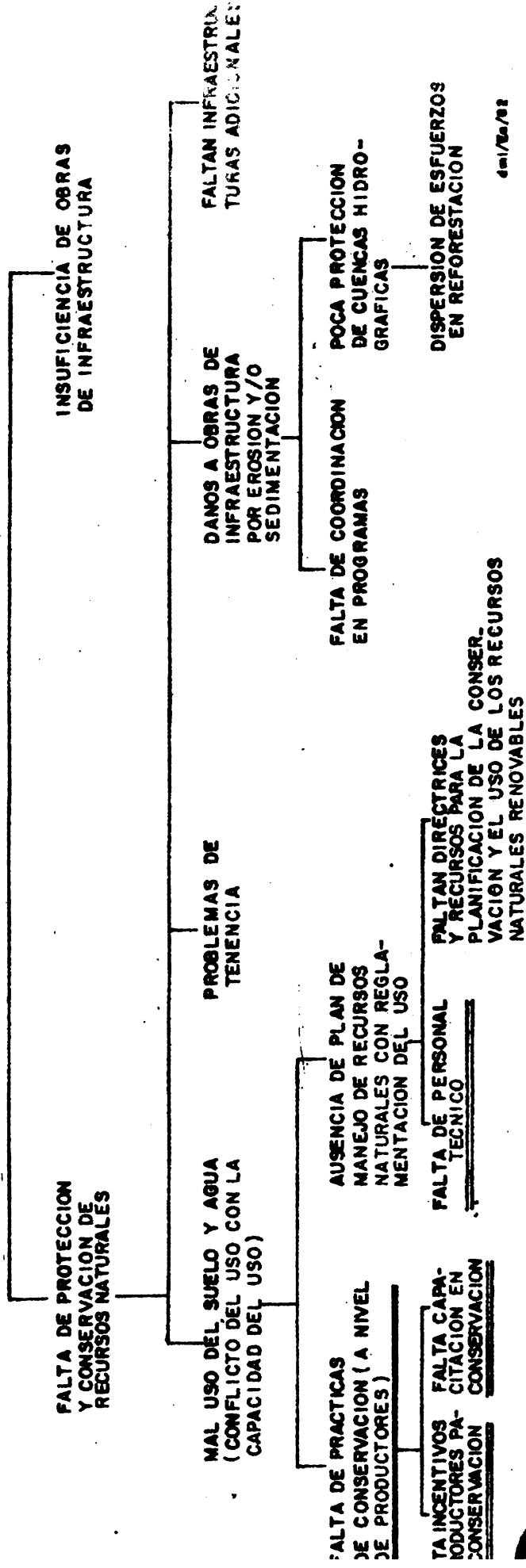


POCA UTILIZACION DE INSUMOS TECNOLOGICOS

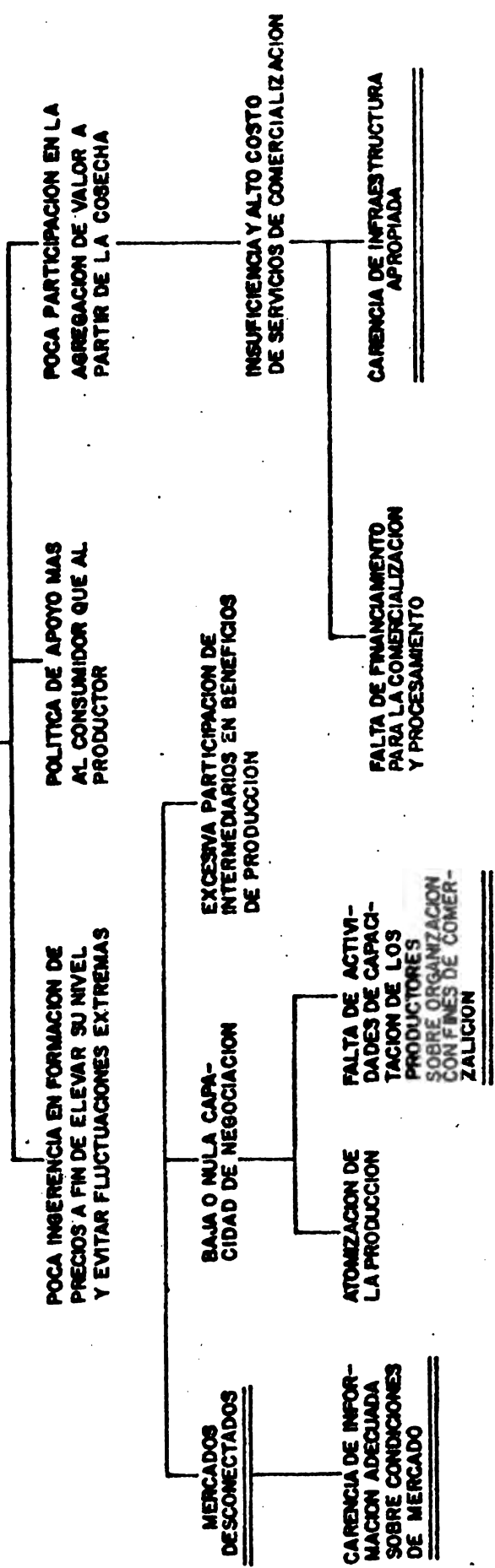


111

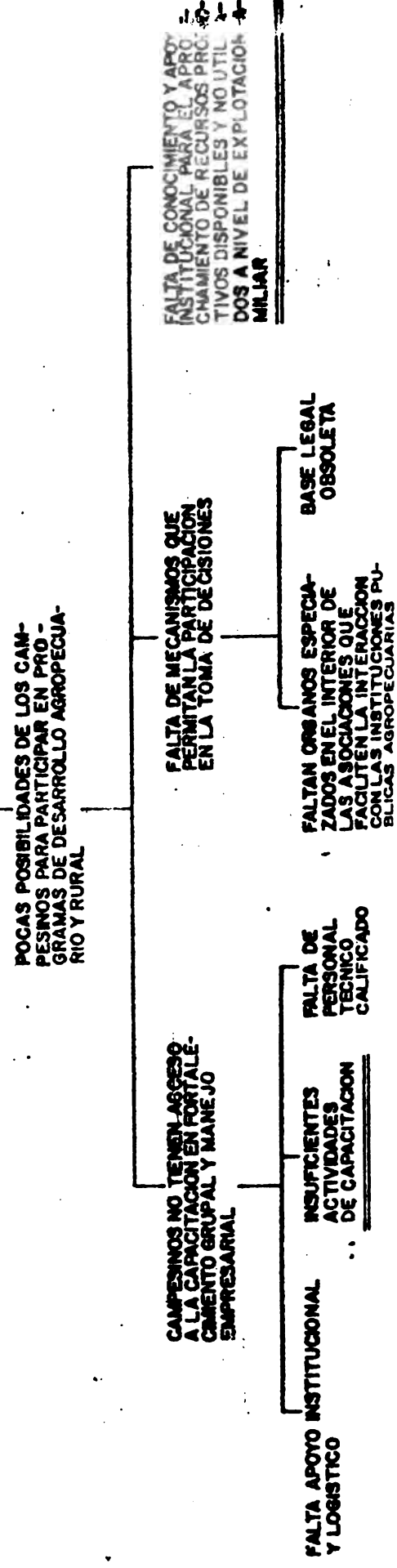
LIMITACIONES EN LA PRODUCTIVIDAD DE LOS RECURSOS NATURALES RENOVABLES



IV
PRECIOS INADECUADOS Y POCO VALOR
AGREGADO A NIVEL LOCAL



V
FALTA DE PARTICIPACION DE LOS
BENEFICIARIOS



**RESUMEN OPERATIVO GERENCIAL Y
PLAN DE IMPLEMENTACION**

**OBJETIVO GENERAL, METAS, FACTORES CONDICIONANTES Y
PRESUPUESTOS DE LA PROGRAMACION**

1. *Quercus agrifolia* (Oak) - *Quercus agrifolia* (Oak)

RESUMEN OPERATIVO GERENCIAL

FECHA DE INICIO Enero 1982
 FECHA TERMINO DIC. 1982
 FECHA ESTE ROG SEPT. 1981

PROGRAMA ACCIONES DE LA SEA A NIVEL ZONAL DE PERAVIA
 ENTIDAD EJECUTORA ZONA PERAVIA (San José de Ocoa y R. Arriba)
 RESPONSABLE RAFAEL DE LEON CRESPO

SINTESIS DE OBJETIVOS	INDICADORES Y METAS	FACTORES CONDICIONANTES						
<p>I. OBJETIVO GENERAL</p> <p>Mejorar la oportunidad de los pequeños productores de San José de Ocoa y Rancho Arriba para que puedan incrementar la producción e ingresos a través de:</p> <ul style="list-style-type: none"> - Mayores conocimientos tecnológicos. - Accesibilidad a insumos tecnológicos. - Conservación y aumento de la productividad de los recursos naturales renovables. Esto implica a mediano plazo reducir significativamente el deterioro de estos recursos y de las obras de infraestructura de riego y vialidad. - Precios adecuados y mayor valor agregado a nivel local. - Mayores conocimientos que faciliten la organización y participación de la población rural en los mecanismos de financiación y ejecución de acciones para promover el desarrollo agropec. 	<table border="1" style="width: 100%; border-collapse: collapse;"> <thead> <tr> <th style="width: 20%;">1</th> <th style="width: 20%;">2</th> <th style="width: 20%;">3</th> </tr> </thead> <tbody> <tr> <td style="height: 100px;"></td> <td></td> <td></td> </tr> </tbody> </table> <p>Productores beneficiarios directos de los servicios de la SEA:</p> <ul style="list-style-type: none"> - Extensión (productores de enlace y periféricos) - Conservación - Comercialización - Insumos - Organización Rural - CAMPROMER - Mujeres Campesinas <p>Superficie cultivada por los beneficiarios:</p> <ul style="list-style-type: none"> - Café - Habichuela roja - Habichuela Negra - Papa - Otros... <p>Rendimientos obtenidos por los beneficiarios:</p> <ul style="list-style-type: none"> - Café - Habichuela roja - Habichuela negra - Papa - Otros... <p>Número de organizaciones campesinas fortalecidas en aspectos de:</p> <ul style="list-style-type: none"> - Conservación - Producción - Comercialización - Organización Rural 	1	2	3				<ul style="list-style-type: none"> - Mantenimiento y ampliación de infraestructura básica de riego y vialidad. - Disponibilidad de crédito oportuno y suficiente. - Desarrollo de mecanismos de participación de beneficiarios en la identificación de la problemática y la definición de acciones correctivas.
1	2	3						

**OBJETIVOS ESPECIFICOS, METAS Y
FACTORES CONDICIONANTES PARA LA PROGRAMACION**

SINTESIS DE OBJETIVOS	INDICADORES Y METAS	FACTORES CONDICIONANTES																																
<p>2. OBJETIVOS ESPECIFICOS POR PROGRAMAS O SERVICIOS.</p> <p>2.1 Servicio de Extensión</p> <p>a) Mejorar los mecanismos de transferencia de tecnología agropecuaria.</p> <p>b) Aumentar las opciones tecnológicas disponibles para sometidas a los pequeños y medianos productores.</p>	<p align="center">Beneficiarios del Programa de Extensión</p> <table border="1" data-bbox="431 564 862 1552"> <thead> <tr> <th rowspan="2"></th> <th colspan="3">Cuatrimestres</th> </tr> <tr> <th>1</th> <th>2</th> <th>3</th> </tr> </thead> <tbody> <tr> <td><u>Productores de enlace</u></td> <td></td> <td></td> <td></td> </tr> <tr> <td>Número & respecto total de productores</td> <td></td> <td></td> <td></td> </tr> <tr> <td><u>Productores Periféricos</u></td> <td></td> <td></td> <td></td> </tr> <tr> <td>Número & respecto total de productores</td> <td></td> <td></td> <td></td> </tr> </tbody> </table> <p align="center">Niveles de Conocimiento de Tecnologías Difundidas por el Programa</p> <table border="1" data-bbox="970 483 1247 1552"> <thead> <tr> <th></th> <th>INICIAL</th> <th>FINAL</th> </tr> </thead> <tbody> <tr> <td>Productores de Enlace</td> <td></td> <td></td> </tr> <tr> <td>Productores Periféricos</td> <td></td> <td></td> </tr> </tbody> </table> <p>- Diferencia en rendimiento entre tecnologías recomendadas y empleadas por pequeños y medianos productores.</p>		Cuatrimestres			1	2	3	<u>Productores de enlace</u>				Número & respecto total de productores				<u>Productores Periféricos</u>				Número & respecto total de productores					INICIAL	FINAL	Productores de Enlace			Productores Periféricos			<p>- Personal Técnico especializado suficiente.</p> <p>- Apoyo institucional.</p> <p>Generación de tecnología apropiada a la zona mediante investigaciones aplicadas.</p>
	Cuatrimestres																																	
	1	2	3																															
<u>Productores de enlace</u>																																		
Número & respecto total de productores																																		
<u>Productores Periféricos</u>																																		
Número & respecto total de productores																																		
	INICIAL	FINAL																																
Productores de Enlace																																		
Productores Periféricos																																		

SIS DE OBJETIVOS

- .2 Servicios Básicos (Insumos)
- Mejorar la disponibilidad de insumos y de servicios conexos y reducir las limitaciones financieras para su adquisición y uso.

INDICADORES Y METAS

Número de Beneficiarios que Reciben Insumos de la SEA

	Cuatrimestres		
	1	2	3
Materiales de Siembra Tradicionales:			
Habichuela roja			
Habichuela negra			
Papa			
Guandul			
Mafz			
Yuca			
Habanas Batata			
Cepas plátano			
Plantas:			
Café			
Frutales			

Cantidad de Insumos Tecnológicos Suministrados por el Programa

	Cuatrimestres		
	1	2	3
Materiales de Siembra Tradicionales:			
Habichuela roja			
Habichuela Negra			
Papa			
Guandul			
Mafz			
Yuca			
Habanas Batata			
Cepas Plátano			
Plantas:			
Café			
Frutales			

FACTORES CONDICIONANTES

- Legislación sobre normas y calidades (producción, distribución existente y en operación).
- Suministro de la producción de los Insumos que la SEA no suministra actualmente.

SINTESIS DE OBJETIVOS	INDICADORES Y METAS	FACTORES CONDICIONANTES
<p>2.3 Servicio de Conservación de Recursos Naturales Renovables.</p> <ul style="list-style-type: none"> - Mayor coincidencia entre uso y capacidad de los suelos en San José de Ocoa y Rancho Arriba. 	<p>Porcentaje de coincidencia entre uso y capacidad de uso de los suelos (situación inicial y final para el período programado).</p> <p>Información completa sobre uso actual y capacidad de uso de los suelos en San José de Ocoa y Rancho Arriba.</p> <p>Terminación de Plan de Acción a mediano plazo para la SEA, en San José de Ocoa y Rancho Arriba, que englobe sus diversos programas considerando las conservación de los recursos naturales renovables como aspecto básico.</p>	<p>Avances en la resolución de los problemas de tenencia de la tierra.</p> <p>Regulaciones y normas para el uso adecuado de los suelos (respecto a su capacidad de uso existentes y operativas).</p> <p>Plan Nacional regunado para el manejo y conservación de los recursos naturales ha sido formulado y validado a los niveles superiores de política</p>
<p>2.4 Componente de Comercialización.</p> <p>1. Aumentar la capacidad de negociación de los pequeños y medianos productores en la compra de insumos y artículos de uso doméstico y en la venta de sus productos.</p>	<p>-Precios recibidos por los productores: nivel y fluctuación (1982)</p> <p>-Diferencia entre precios al productor y al consumidor (1982)</p> <p>-Organizaciones de productores y número de miembros para la comercialización de productos e insumos de funcionamiento (situación inicial y final)</p> <p>-Volúmenes de operación de las organizaciones de productores (situación inicial y final).</p> <p>-Cambio en la composición de los márgenes de comercialización (situación inicial y final)</p>	<p>-El mercado de los productores agropecuarios de la zona está conectado al sistema de distribución regional y nacional.</p> <p>-Las políticas de protección del consumidor se diseñan e implementan tomando en consideración los intereses de los productores.</p>

INTESIS DE OBJETIVOS

.2 Servicios Básicos (Insumos)

- Mejorar la disponibilidad de insumos y de servicios conexos y reducir las limitaciones financieras para su adquisición y uso.

INDICADORES Y METAS

Número de Beneficiarios que Reciben Insumos de la SEA

	Cuatrimestres		
	1	2	3
Materiales de Siembra Tradicionales: Habichuela roja Habichuela negra Papa Guandul Maíz Yuca Habanas Batata Cepas plátano Plantas: Café Frutales			

Cantidad de Insumos Tecnológicos Sunministrados por el Programa

	Cuatrimestres		
	1	2	3
Materiales de Siembra Tradicionales: Habichuela roja Habichuela Negra Papa Guandul Maíz Yuca Habanas Batata Cepas Plátano Plantas: Café Frutales			

FACTORES CONDICIONANTES

- Legislación sobre normas y calidades (producción, distribución, existente y en operación).
- Suministro de la producción de los insumos que la SEA no suministra actualmente.

SINTESIS DE OBJETIVOS	INDICADORES Y METAS	FACTORES CONDICIONANTES
<p>2.3 Servicio de Conservación de Recursos Naturales Renovables.</p> <ul style="list-style-type: none"> - Mayor coincidencia entre uso y capacidad de uso de los suelos en San José de Ocoa y Rancho Arriba. 	<p>Porcentaje de coincidencia entre uso y capacidad de uso de los suelos (situación inicial y final para el período programado).</p> <p>Información completa sobre uso actual y capacidad de uso de los suelos en San José de Ocoa y Rancho Arriba.</p> <p>Terminación de Plan de Acción a mediano plazo para la SEA, en San José de Ocoa y Rancho Arriba, que englobe sus diversos programas considerando las conservación de los recursos naturales renovables como aspecto básico.</p>	<p>Avances en la resolución de los problemas de tenencia de la tierra.</p> <p>Regulaciones y normas para el uso adecuado de los suelos (respecto a su capacidad de uso existentes y operativas).</p> <p>Plan Nacional regulador para el manejo y conservación de los recursos naturales ha sido formulado y vallado a los niveles superiores de política</p>
<p>2.4 Componente de Comercialización.</p> <p>1. Aumentar la capacidad de negociación de los pequeños y medianos productores en la compra de insumos y artículos de uso doméstico y en la venta de sus productos.</p>	<p>-Precios recibidos por los productores: nivel y fluctuación (1982)</p> <p>-Diferencia entre precios al productor y al consumidor (1982)</p> <p>-Organizaciones de productores y número de miembros para la comercialización de productos e insumos de funcionamiento (situación inicial y final)</p> <p>-Volúmenes de operación de las organizaciones de productores (situación inicial y final).</p> <p>-Cambio en la composición de los márgenes de comercialización (situación inicial y final)</p>	<p>-El mercado de los productores agropecuarios de la zona está conectado al sistema de distribución regional y nacional.</p> <p>-Las políticas de protección del consumidor se diseñan e implementan tomando en consideración los intereses de los productores.</p>

SINTEISIS DE OBJETIVOS	INDICADORES Y METAS	FACTORES CONDICIONANTES																					
<p>2. Aumentar la participación de los pequeños y medianos productores en la realización de funciones de comercialización (acopio, transporte, almacenamiento, clasificación, empaque, etc.</p>		<p>-Los servicios de apoyo a la producción (crédito, asistencia técnica, provisión de insumos, ect.) permiten a los productores independizarse de los intermediarios tradicionales.</p>																					
<p>5 Componente de Organización Rural.</p> <p>1. Aumentar las posibilidades para que los campesinos participen activamente en programas de desarrollo agropecuario y rural</p>	<p>No. de comunidades u organizaciones campesinas con compromiso de participación en programas de:</p> <table border="1" data-bbox="793 534 939 1562"> <tr> <td>- Conservación</td> <td>INICIAL</td> <td>FINAL</td> </tr> <tr> <td>- Producción</td> <td></td> <td></td> </tr> <tr> <td>- Comercialización</td> <td></td> <td></td> </tr> </table> <p>Número de organizaciones campesinas fortalecidas en las áreas de:</p> <table border="1" data-bbox="1054 534 1255 1562"> <tr> <td>- Conservación</td> <td>INICIAL</td> <td>FINAL</td> </tr> <tr> <td>- Producción</td> <td></td> <td></td> </tr> <tr> <td>- Comercialización</td> <td></td> <td></td> </tr> <tr> <td>- Organización</td> <td></td> <td></td> </tr> </table>	- Conservación	INICIAL	FINAL	- Producción			- Comercialización			- Conservación	INICIAL	FINAL	- Producción			- Comercialización			- Organización			<p>Desarrollo de mecanismos de participación de beneficiarios en la identificación de problemática y la definición de acciones correctivas.</p> <p>Ampliación y fortalecimiento de la política institucional en relación al trabajo con organizaciones campesinas.</p> <p>Adecuación de la base legal que se refiere a la organización y participación de beneficiarios.</p>
- Conservación	INICIAL	FINAL																					
- Producción																							
- Comercialización																							
- Conservación	INICIAL	FINAL																					
- Producción																							
- Comercialización																							
- Organización																							

**SINTESIS DE LOS OBJETIVOS INTERMEDIOS O
PRODUCTOS Y EL PLAN DE IMPLEMENTACION
POR PROGRAMA**



3.1 Servicio de Extensión

INDICADORES Y METAS

FACTORES CONDICIONANTES

3. OBJETIVOS INTERMEDIOS O PRODUCTOS Y PLAN DE IMPLEMENTACION POR PROGRAMA

3.1 Servicio de Extensión

3.1.1 Objetivos Intermedios (Productos)

1. Entrenamiento de técnicos de la SEA de la zona Peraviat para la transferencia tecnológica adecuada a las condiciones de la zona.
2. Capacitación a productores pequeños y medianos sobre el uso de tecnologías apropiadas.
3. Recursos y estructura institucional de finida por la SEA a nivel zonal.

Técnicos entrenados por el Programa

Nivel de los Técnicos	Cuátrimestre		
	1	2	3
Profesionales Universitarios			
Técnicos Medios			
Otros			
TOTAL			

Agricultores participantes en varias actividades del Programa

Actividades	Cuátrimestre		
	1	2	3
Visitas a fincas			
Charlas			
Giras			
Días de Campo			
Parcelas Demostrativas			
Cursos			

- Manual de funciones

- Presupuesto respaldado en una programación de actividades orientadas a los objetivos perseguidos.

3.1.2 ACTIVIDADES Y RECURSOS

ACTIVIDADES	RECURSOS HUMANOS				COSTO MESES/	
	CARGO	NIVEL TECNICO	MESES/HOMBRE DE TRABAJO	SALARIO MENSUAL	HOMBRE DEDICADOS	
Días de capacitación a técnicos (32)	CZE	Ing. Agr.	4	550.-	2,750.-	
Cursos para técnicos (7)	Sabana Larga					
Visitas fincas productores de café(7960)	CZE	Perito Agr.	16	300.-	4,800.-	
Charlas en café (80)	AEA	" "	16	300.-	4,800.-	
Girasen café (4)	AEA	" "	16	300.-	4,800.-	
Días de campo de café (2)	AEA	Ing. Agr.	16	350.-	5,600.-	
Parcelas demostrativas café (73)	S. José de Ocoa					
Visitas fincas papas (4650)	CZE	Perito Agr.	16	450.-	7,200.-	
Charlas en papas (45)	AEA	" "	16	300.-	4,800.-	
Giras en papas (5)	AEA	" "	16	300.-	4,800.-	
Días de campo de papas (2)	AEA	" "	16	300.-	4,800.-	
Parcelas demostrativas papas (61)	Rancho Arriba					
Cursos en papas (3)	CZE	Ing. Agr.	16	330.-	5,380.-	
Visitas fincas productores habichuelas negras (895)	AEA	Perito Agr.	16	300.-	4,800.-	
Parcelas demostrativas de habichuelas negras (2)	AEA	" "	16	300.-	4,800.-	
Visitas fincas habichuelas rojas (4825)	AEA	" "	16	300.-	4,800.-	
Charlas en habichuelas rojas (59)	AEA	" "	16	300.-	4,800.-	
Parcelas demostrativas de habichuelas rojas (5)	AEA	Ing. Agr.	16	350.-	5,600.-	
Visitas finca guandul (2800)	Enc. Prog.					
Charlas guandul (27)	Papas (Esp. Colaborador)	Perito Agr.	9	500.-	8,000.-	
Visitas a fincas manf (1950)	Cons. de Suelos	Ing. Agr.	3	600.-	1,800.-	
Charlas de manf (20)	Café	Perito Agr.	8	330.-	2,640.-	
	Leguminosas					
	S. Vegetal	Ing. Agr.	8	400.-	3,200.-	
			256		94,970.	
	3 AEA	A. Incorporar en el año 1982, se incorporarán en Enero del 1982. Sueldo Base \$450.00 para técnico medio \$550.00 para Ing. Agr.				
		El monto total para técnicos a ingresar sería \$5,400.00				

3.1.2 ACTIVIDADES Y RECURSOS

ACTIVIDADES		RECURSOS FISICOS EXISTENTES ACTUALMENTE		
TIPO	No.	CONDICIONES; BUENOS	REGULARES	MALOS
Transporte				
Veh. de dos ruedas	14	6		8
Veh. de cuatro ruedas				
Otros	12 mulos			
Oficinas	4	(3 de área, 1 de sub-zona)		
Almacenes				
Viveros				
Casa vivienda	1		\$120.00 mensual	
		Alquilada en Ocoa		
A INCORPORAR EN EL PERIODO DICIEMBRE 1982				
INVERSION REQUERIDA				
Camioneta 4 x 4	1		\$13,000.-	
Motor Honda XL-100	12		18,000.-	
Mulos -	12		3,600.-	
Aperos	12		1,200.-	
			<u>35,800.-</u>	

Actividades:

Anteproyecto de Presupuesto Consolidado Programa de Extensión

Objeto Cuenta	1982
TOTAL (A+B)	147,877.-
A. GASTOS CORRIENTES	147,877.-
01- Servicios Personales	87,427.-
011 Sueldos para cargo fijos	
012 Sueldos para personal temp.	87,427.-
014 Jornales	
017 Gastos de representación	
019 Otros serv. personales	
02- Servicios no Personales	49,000.-
021 Servicios de Comunic.	
022 Servicios básicos	
023 Public. impres. y enc.	
024 Viáticos	
025 Transp. y almacenaje	49,000.-
026 Alquileres	
027 Seguros	
028 Conserv., reparc. menores	
029 Otros serv. no personales	
03- Materiales y Suministros:	11,450.-
031 Alimentos y prod. agrof.	
032 Minerales, excepto hidroc.	2,857.-
033 Textiles y vestuarios	
034 Prod. papel, carton e imp.	3,123.-
035 Prod. cuero y caucho	
036 Prod. químicos y conexos	5,470
037 Prod. minerales no metal.	
038 Prod. metálicos	
039 Prod. varios y útiles div.	

NUMERACION, ACTIVIDADES Y TAREAS	PERIODO DE EJECUCION	INICIO	TERMINO	AREA DE LA SEA	RESULTADO
1.0.2. Días de capacitación a técnicos (24 días en el periodo septiembre 1981-diciembre 1982)* 1.0.2.1 Preparación 1.0.2.1.1 Selección de temas 1.0.2.1.2 Contactación de especialistas 1.0.2.1.3 Confirmación de temas y requisitos 1.0.2.1.4 Cumplimiento de requisitos 1.0.2.2 Realización del día de capacitación	1/82	12/82	Sub-zonas de San José de Ocoa y R. Arriba	18 técnicos capacitados	* 1) Los días de capacitación se realizarán biseemanalmente en forma conjunta para las tres sub-zonas. 2) Se tratarán dos o tres temas dentro de las siguientes áreas de problemática: Café (12 temas) Papas (12 temas) Habichuelas (8 temas) Guandul (6 temas) Maní (4 temas) Frutales (6 temas) Conservación (12 temas) Otros

PLAN DE IMPLEMENTACION
DESCGLOSE DE ACTIVIDADES

NUMERACION, ACTIVIDADES Y TAREAS	PERIODO DE EJECUCION	INICIO	TERMINO	AREA DE LA SEA	RESULTADO
30.2	Charlas a productores	1/82	12/82	Zona Peravia	2,365 Productores
3.0.2.1	Selección de temas un mes antes de dar la charla				
3.2.2.2	Selección de participantes 20 días antes de la charla				
3.0.2.3	Preparación de la charla. Debe estar preparado 2 días antes de la realización				
3.0.2.4	Realización				
<p>Nota: Estas charlas se darán en los siguientes rubros:</p> <p>Café = 60 Papa = 34 Hab. Negra = Hab. Roja = 44 Guandul = 20 Mant = 15 Frutales = 16 Cons. Suelos= Otros =</p>					

PERIODO DE EJECUCION	INICIO	TERMINO	AREA DE LA SEA	NUMERACION, ACTIVIDADES Y TAREAS	
				RESULTADO	
				1.0.7.2	Curso para técnicos (1)
				1.0.7.2.1	Preparación y selección de participantes
	25/2/82	28/2/82	Zona Pera-vía.	1.0.7.2.2	Realización
				1.0.7.4	Curso para técnicos (1)
				1.0.7.4.1	Preparación y selección de participantes.
	18/7/82	31/7/82	Zona Pera-vía.	1.0.7.4.2	Realización
				1.0.3.1	Gira para técnicos (1)
				1.0.3.1.1	Preparación y selección de participantes.
	1/1/82	15/1/82		1.0.3.1.2	Realización
				1.0.7.8.2	Segundo curso
				1.0.7.8.2.1	Preparación y selección de participantes.
	21/6/82	6/7/82		1.0.7.8.2.2	Desarrollo del curso
				1.0.7.7	Curso para técnicos (1)
				1.0.7.7.1	Preparación y selección de participantes.
	22/4/82	10/5/82		1.0.7.7.2	Realización del curso
	12/5/82	12/5/82			

PLAN DE IMPLEMENTACION
DESGLASE DE ACTIVIDADES

PERIODO DE EJECUCION	INICIO	TERMINO	AREA DE LA SEA	NUMERACION, ACTIVIDADES Y TAREAS	
				RESULTADO	
				303	Giras a Productores
				303.1	1era. gira (Café)
	1/82	2/82	Zona Peravia	303.1.1	Preparación y selección de partidas pantes.
				303.1.2	Realización
				303.2	2da. gira
	3/82	3/82		303.2.1	Preparación y selección de participantes
				303.2.2	Realización
				303.1	3era. gira
	5/82	6/82		303.1	Preparación y selección participantes pantes.
				303.1.2	Realización
				303.1.1	Preparación y selección participantes pantes.
				303.1	4ta. gira
	10/82	11/82		303.1	Preparación y selección participantes
				303.1.2	Realización
				303.3.2	Primera Gira (Papa)
	1/82	2/82		303.3.1.1	Preparación y selección participantes pantes.
				303.3.2	Realización
				303.2.1	Preparación y selección
				303.2.2	Realización
				303.3.2	Segunda Gira
	3/82	4/82		303.2.1	Preparación y selección participantes
				303.2.2	Realización
				303.3.2	Septima Gira
	5/82	6/82		303.3.2.1	Preparación y selección participantes
				303.3.2.2	Realización
				303.3.2	Octava Gira
	6/82	6/82		303.3.2.1	Preparación y selección participantes
				303.3.2.2	Realización
				303.3.2.	Novena Gira
	7/82	7/82		303.3.2.1	Preparación y selección participantes
				303.3.2.2	Realización

PLAN DE IMPLEMENTACION
DESCRIPCION DE ACTIVIDADES

NUMERACION, ACTIVIDADES Y TAREAS	PERIODO DE EJECUCION		AREA DE LA SEA	RESULTADO
	INICIO	TERMINO		
3.0.4 Días de Campo	1/82	3/82	Zona Peravia	50 productores
3.0.4.1 Primer día de Campo				
3.0.2.1.1 Preparación				
3.0.4.1.2 Realización				
3.0.4 2do. Día de Campo				
3.0.4.1.1 Preparación	9/82	11/82		50 productores
3.0.4 3er. Día de Campo (Papa)				
3.0.4.2.1 Preparación				
3.0.4.2.2 Realización				
3.0.4.2 4to. Día de Campo				
3.0.4.2.1 Preparación				
3.0.4.2.2 Realización	5/82	6/82		60 productores
3.0.4.8 5to. Día de Campo (Conservación de Suelos)				
3.0.4.8.1 Preparación	1/82	12/82		60 productores
3.0.4.8.2 Realización				
3.0.6 Parcelas demostrativas para productores de enlace durante el período Sept. 81/Dic.82(*)	1/82	12/82	Zona Exten- sion Peravia	4,000 produc- tores benefi- ciados
3.0.6.1 Selección de productores				
3.0.6.2 Motivación al productores				
3.0.6.3 Selección del lugar a usar y programación de la parcela				
3.0.6.4 Instalación y seguimiento de la parcela				
3.0.6.5 Análisis de los resultados obtenidos.				
*) Las parcelas demostrativas serán establecidas en las fincas de los productores que no hayan adaptado las tecnologías de mayor incidencia en la productividad de los factores productivos. Las demostraciones cubrieron los rubros siguientes:				
-Café	73			
-Papas	61			
-Hab. Rojas	5			
-Otros				
-Conservación	18			
-Hab. Negras				

*Subzonas Ocoa, R. Arriba, S. Larga

3.2 Programa de Insumos y Servicios Conexos

SINOPSIS DE OBJETIVOS	INDICADORES Y METAS				FACTORES CONDICIONANTES
<p>.1 <u>Objetivos Intermedios</u> o <u>Productos:</u></p> <p>Suministro adecuado de insumos y de servicios conexos a nivel sub-zonal, acorde con los objetivos del Programa.</p>	<p>Superficie Cubierta por el Programa Según Tipos de Insumos y de Servicios de Mecanización</p>				
	CUATRIMESTRES				
<p>Materiales de siembra Tradicionales:</p> <p>Habs. Rojas</p> <p>Habs. Negras</p> <p>Papa</p> <p>Guandul</p> <p>Maíz</p> <p>Yuca</p> <p>Habanas batata</p> <p>Cepas plátano</p> <p>Plantas:</p> <p>Café</p> <p>Frutales</p> <p>Servicios de Mecanización</p>	1	2	3		

3.2.2 ACTIVIDADES Y RECURSOS

ACTIVIDADES		RECURSOS HUMANOS				COSTO DE M. 3/ HOMBRE DE L- CADOS
		NIVEL TECNICO	MESES/HOMBRE DEDICADOS A S. J. D. Y R. A. SEPT-81-DIC. 82	SALARIO MENSUAL		
		CARGO				
1.	Materiales de siembra					
1.1	Semillas de leguminosa	Enc. Sub-Zona Ocoa	Perito Agrón.	7 meses	450.00	3,150.00
1.2	Semilla de maíz	Enc. Sub-Zona Rancho Arriba	Bach. Agric.	6 "	360.00	2,160.00
1.3	Esquejes de yuca	Asist. de Sub- Zona Ocoa	"	3 "	330.00	990.00
1.4	Hábanas de batata	Enc. Programa Café	Perito Agrón.	7 "	450.00	3,150.00
1.5	Musáceas	Enc. Programa Papa	"	1 "	500.00	500.00
1.5.1	Cepas de plátano	Aux. Admtva. Centable		7 "	175.00	1,225.00
2.	Plantas			35		12,495.00
2.1	Plántulas de café					
2.2	Plántulas de frutales					
3.	Servicios de mecanización					
RECURSOS FISICOS EXISTENTES ACTUALMENTE						
	TIPOS		NO.		CONDICIONES	
	Transporte					
	Vehs. 4 ruedas		3		Regular	
	Vehs. 2 ruedas		2		Buena	
	Oficinas de Sub-zonas		2		Buena (una propia otra rentada)	
	Almacenes		2.5		Regular (un almacen se renta esporádicamente)	
	Viveros de café		6		Capacidad de 400,000 plantas anual	
	Viveros frutales		3		Capacidad de 200,000 plantas anual	

3.2.2 ACTIVIDADES Y RECURSOS

ACTIVIDADES	A Incorporarse Durante el Período	1982	<u>Inversión Requerida</u>
			26,000
			27,000
			15,000
			8,000
			<u>8,000</u>
			84,000

Actividades:

Anteproyecto de Presupuesto Consolidado Programa de Insumos

<u>Objeto Cuenta</u>	<u>1982</u>
<u>TOTAL (A+B)</u>	158,986
<u>A. GASTOS CORRIENTES</u>	102,986
<u>01- Servicios Personales</u>	24,823
011 Sueldos para cargo fijos	9,371
012 Sueldos para personal temp.	
014 Jornales	15,452
017 Gastos de representación	
019 Otros serv. personales	
<u>02- Servicios no Personales</u>	42,800
021 Servicios de Comunic.	
022 Servicios básicos	
023 Public. impres. y enc.	
024 Viáticos	
025 Transp. y almacenaje	
026 Alquileres	41,000
027 Seguros	1,800
028 Conserv., reparc. menores	
029 Otros serv. no personales	
<u>03- Materiales y Suministros:</u>	35,363
031 Alimentos y prod. agrof.	
032 Minerales, excepto hidroc.	6,400
033 Textiles y vestuarios	
034 Prod. papel, carton e imp.	23,488
035 Prod. cuero y caucho	
036 Prod. quimicos y conexos	5,375
037 Prod. minerales no metal.	
038 Prod. metalicos	
039 Prod. varios y utiles div.	100

Unidades:

Anteproyecto de Presupuesto Consolidado Programa de Insumos

Objeto Cuenta	1982
<p><u>B: GASTOS DE CAPITAL</u></p>	
<p><u>04- Maquinarias y Equipos</u></p>	
<p>041 Maq. y Eq. de Produc.</p>	
<p>042 Eq. educ. y recreativos</p>	56,000
<p>043 Eq. transp. tracc y elev.</p>	13,000
<p>044 Eq. operac. auxiliares</p>	
<p>045 Eq. médico-sanitario</p>	
<p>046 Eq. varios</p>	
<p>047 Herram. y rep. mayores</p>	
<p>048 Adic. y reparac. extraor.</p>	
<p><u>06- Const. Obras y Plant.</u></p>	
<p>061 Vfas de comunicación</p>	
<p>062 Obras acond. suelos</p>	
<p>064 Obras hidráulicas y san.</p>	
<p>065 Edificaciones</p>	27,000
<p>066 Instalaciones</p>	16,000
<p>067 Adic. y reparac. extraord.</p>	
<p>069 Otras construcciones</p>	
<p><u>10- Desembolsos Financieros</u></p>	
<p>103 Estudios, Inves. y proyectos</p>	

3.2.3.- DESGLOSE DE ACTIVIDADES

NUMERACION, ACTIVIDADES Y TAREAS	PERIODO DE EJECUCION		AREA DE LA SEA	RESULTADO
	INICIO	TERMINO		
1.1 Semillas de leguminosa				
1.1.1 Habichuelas rojas				
1.1.1.1 Adquisición				
1.1.1.1.1 Primera adquisición	3/1/82	15/1/82	Sub-zona R. Arriba	250 QQ
1.1.1.1.2 Segunda adquisición	1/4/82	9/4/82	Sub-zona de S. José de Ocoa	100 QQ
1.1.1.1.3 Tercera adquisición	24/7/82	15/8/82	Sub-zonas de Ocoa y R. Arriba	3,000 QQ
1.1.1.2 Distribución				
1.1.1.2.1 Primera distribución	15/1/82	15/2/82	Sub-zona R. Arriba	250 QQ
1.1.1.2.2 Segunda distribución	12/4/82	15/5/82	Sub-zona S. J. de Ocoa	100 QQ
1.1.1.2.3 Tercera distribución	1/8/82	5/9/82	Sub-zona de Ocoa y R. Arriba	3,000 QQ
1.1.2 Habichuelas negras				
1.1.2.1 Adquisición				
1.1.2.1.1 Primera adquisición	15/3/82	28/3/82	Sub-zona S. J. de Ocoa	200 QQ
1.1.2.1.2 Segunda adquisición	1/8/82	15/8/82	Sub-zona de Ocoa y R. Arriba	1,200 QQ
1.1.2.2 Distribución				
1.1.2.2.1 Primera distribución	20/3/82	20/5/82	Sub-zona de S.J. de Ocoa	200 QQ
1.1.2.2.2 Segunda distribución	5/8/82	5/9/82	Sub-zonas S.J. de Ocoa y R. Arriba	1,200 QQ
1.1.3 Guandul				
1.1.3.1 Adquisición de semilla	1/4/82	10/4/82	Sub-zona de S.J. Ocoa	10 QQ
1.1.3.2 Distribución de semilla	15/4/82	15/6/82	Sub-zona de Ocoa	10 QQ

1.2.3.- DESGLOSE DE ACTIVIDADES

NUMERACION, ACTIVIDADES Y TAREAS	PERIODO DE EJECUCION		AREA DE LA SEA	RESULTADO
	INICIO	TERMINO		
1.2 Semilla de maíz				
1.2.1 Adquisición de semilla	1/4/82	15/4/82	Sub-zona de San José de Ocoa	20 QQ
1.2.2 Dstribución	10/4/82	25/5/82	Sub-zona de S.J.de Ocoa	20 QQ
1.3 Esquejes de yuca				
1.3.1 Adquisición	15/4/82	30/4/82	Sub-zonas de San José de Ocoa y R. Arriba	20 camionadas
1.3.2 Distribución	15/4/82	30/4/82	Sub-zonas de Ocoa y R. Arriba	20 camionadas
1.4 Habanas de batata				
1.4.1 Adquisición	1/4/82	20/4/82	Sub-zonas de San José de Ocoa y R. Arriba	10 camionadas
1.4.2 Distribución	1/4/82	20/4/82	Sub-zonas de San José de Ocoa y R. Arriba	10 camionadas
1.5 Musaceas				
1.5.1 Adquisición cepas de plátano	1/4/82	15/4/82	Sub-zonas de S.J.Ocoa y R. Arriba	60,000 cepas
1.5.2 Distribución cepas de plátano	"	"	"	" "
2.1 Plántulas de café				
2.1.1 Labores de vivero				
2.1.1.1 Adquisición de semilla	1/9/82	1/12/82	Sub-zonas S. J. Ocoa y R. Arriba	32 QQ
2.1.1.2 Adquisición de fundas	1/1/82	1/12/82	Sub-zonas de S.J.Ocoa y R.Arriba	1,500.000 fundas
2.1.1.3 Llenado de fundas	1/1/82	1/12/82	Sub-zonas S.J. Ocoa y R. Arriba	1,500.000 fundas
2.1.1.4 Germinación de semilla	1/1/82	1/12/82	Sub-zonas S.J.Ocoa y R.Arriba	32 QQ

R.Arriba continua

3.2.3. DESGLOSE DE ACTIVIDADES

NUMERACION, ACTIVIDADES Y TAREAS	PERIODO DE EJECUCION		AREA DE LA SEA	RESULTADO
	INICIO	TERMINO		
2.1.1.5 Adquisición de agroquímicos	1/1/82	1/12/82	Sub-zonas S.J. Ocoa y R. Arriba	320 QQ de abono y 300 litros de insecticida
2.1.2 Distribución de plantas	1/1/82	1/12/81	Sub-zonas S. J. Ocoa y R. Arriba	1,500.00 plantas
2.2 Plantas frutales				
2.2.1 Labores de viveros				
2.2.1.1 Llenado de fundas	1/1/82	1/12/82	Sub-zona S. J. de Ocoa	300.000 fundas
2.2.1.2 Adquisición de patronos	1/1/82	1/12/82	Sub-zona S. J. de Ocoa	100,000 patronos
2.2.1.3 Adquisición de yemas	1/1/82	1/12/82	Sub-zona de S.J.de Ocoa	125,000 patronos
2.2.2 Distribución de plantas	1/1/82	1/12/82	Sub-zona de S.J. de Ocoa	300,000 plantas
3. Servicios de mecanización				
3.1 Solicitud de equipos				
3.1.1 Solicitud de equipos	1/3/82	30/4/82	S.J.de Ocoa	1 tractor
3.1.2 Solicitud de equipos	15/7/82	5/9/82	S.J.de Ocoa	2 tractores
3.2 Recepción de solicitud de servicios				
3.2.1 Recepción de solicitud	1/3/82	30/4/82	S.J.de Ocoa	25 solicitudes
3.2.2 Recepción de solicitud	15/7/82	5/9/82	S.J.de Ocoa	75 solicitudes
3.3 Distribución, servicios (corte y cruce)				
3.3.1 Sub-zona S. J. de Ocoa	1/3/82	30/4/82	S.J.de Ocoa	500 tareas de corte; 500 tareas de cruce
	15/7/82	5/7/82	S.J.de Ocoa	2,500 tareas de corte 2,500 tareas de cruce
3.3.2 } 3.3.3 } Sub-zona Rancho Arriba	1/1/82	30/12/82	R. Arriba	9,000 tareas de corte 6,000 tareas de cruce

3.2.4.-TABLA DE TAREAS/RESPONSABILIDADES

Act(ividad/Tarea (código)	Programa de Insumos		Encargados Sub-Zonas		Encargados de Area y de otros Programas	Director Reg. Central	Encargado Zona Peravia	Fecha de Ejecución	
	Encargado Sub- Zona Ocoa	Encargado Sub- Zona Rancho Arriba	San J. de Ocoa	Rancho Arriba				Inicio	Term.
1.1.1.1.1		R		R				3/1/82	15/1/82
1.1.1.1.2	R			R				1/4/82	9/4/82
1.1.1.1.3	R	R	R	R				24/7/82	15/8/82
1.1.1.2.1		R		R		P P P P P	I S	15/1/82	15/2/82
1.1.1.2.2	R		R		P P P P P P P P P P		I S	12/4/82	15/5/82
1.1.1.2.3	R	R	R	R	P P P P P P P P P P P P P P		I S	1/8/82	5/9/82
1.1.2.1.1	R		R				I	15/3/82	28/3/82
1.1.2.1.2	R	R	R	R			I	1/8/82	15/8/82
1.1.2.2.1	R		R		P P P P P P P P P P		I S	20/3/82	20/5/82
1.1.2.2.2	R	R	R	R	P P P P P P P P P P P P P P		I S	5/8/82	5/4/82
1.1.3.1.	R		R				I	1/4/82	10/4/82
1.1.3.2	R		R				I S	15/4/82	15/6/82
1.2.1	R		R				I	1/4/82	15/4/82
1.2.2	R		R				I S	10/4/82	25/4/82
1.3.1	R	R	R	R			I	15/4/82	30/4/82
1.3.2	R	R	R	R	P P P P P P P P P P P P P P		I S	15/4/82	30/4/82
1.4.1	R	R	R	R			I	1/4/82	20/4/82
1.4.2	R	R	R	R	P P P P P P P P P P P P P P		I S	1/4/82	20/4/82
1.5.1	R	R	R	R			I	1/4/82	15/4/82
1.5.2	R	R	R	R	P P P P P P P P P P		I S	1/4/82	15/4/82
2.1.1.1		R	J	I			S	1/12/82	1/12/82
2.1.1.2	I	I	I	I			S	"	1/12/82
2.1.1.3	I	I	I	I			S	"	1/12/82
2.1.1.4	I	I	I	I			S	"	1/12/82
2.1.1.5	I	I	I	I			S	"	1/12/82
2.1.2	R	R	P				I	"	1/12/82
2.2.1.1	R	S		R			I	"	1/12/82
2.2.1.2	I	R		I			I	"	1/12/82
2.2.1.3	I	R		I			I	"	1/12/82
2.2.2	R	S		R			I	S	1/3/82
3.1.1	R		R				I	S	15/7/82
3.1.2	R		R				I	S	1/3/82
3.2.1	R		R				I	S	15/7/82
3.2.2	R		R				I	S	1/3/82
3.3.1	R		R				I	S	15/7/82
3.3.2	R		R				I	S	15/7/82
3.3.3	R		R				I	S	1/1/82

S: Supervisa R: Responsable trabajo P: Participa I: Se le informa

3.3 Servicio de Conservación

SINTESIS DE OBJETIVOS	INDICADORES Y METAS	FACTORES CONDICIONAN ES
<p>3.1 <u>Objetivos Intermedios</u> <u>o Productos:</u></p> <p>1. Técnicos de la SEA capacitados en manejo y conservación de suelos y aguas.</p> <p>2. Productores pequeños y medianos con conocimientos sobre prácticas de conservación de suelos.</p>	<p>1.1 Técnicos de la SEA, trabajando en San José de Ocoa y Rancho Arriba capacitados en manejo y conservación de suelos y aguas, en las categorías y números que se indican:</p> <ul style="list-style-type: none"> - Agentes de Extensión de áreas 15 - Especialistas en cultivos o disciplinas 4 - Coordinadores o encargados de programas 6 <p>1.2 Técnicos de la SEA, que han participado en días de campo sobre manejo y conservación de suelos y aguas en número no inferior a 25.</p> <p>1.3 Charlas bisemanales para técnicos del programa de extensión de la SEA.</p> <p>2.1 Agricultores participantes en varias actividades o tipos de capacitación en números no inferiores a los siguientes:</p> <ul style="list-style-type: none"> - Charlas 75 productores - Cursillos a líderes difusores 180 - Capacitación bajo el método "aprendiendo haciendo".... 	

3.3.1 OBJETIVOS INTERMEDIOS (PRODUCTOS)

SINTESIS DE OBJETIVOS	INDICADORES Y METAS																																				
<p>3. Realización de diversas prácticas conservacionistas por parte del servicio de conservación de la SEA con la participación de pequeños y medianos productores interesados.</p>	<p>3.1 Prácticas conservacionistas implementadas por el servicio de conservación con la participación de pequeños y medianos productores, en las cantidades que se indican a continuación:</p> <table border="1"> <thead> <tr> <th>Prácticas</th> <th>Cantidad</th> <th>Unidad</th> </tr> </thead> <tbody> <tr> <td>Canales desviación</td> <td>2,824.00</td> <td>m</td> </tr> <tr> <td>Zanjas de ladera</td> <td>20,000.00</td> <td>m</td> </tr> <tr> <td>Presas control azolve</td> <td>2,000.00</td> <td>-</td> </tr> <tr> <td>Desague vegetados</td> <td>6,200.00</td> <td>m</td> </tr> <tr> <td>Muros de establecimiento</td> <td>1,667.20</td> <td>m</td> </tr> <tr> <td>Barreras muertas</td> <td>6,117.28</td> <td>m</td> </tr> <tr> <td>Otras obras conservacionistas</td> <td>505.60</td> <td>-</td> </tr> <tr> <td>Terrazas de bancos</td> <td>400.00</td> <td>m³</td> </tr> <tr> <td>Semi-terrazas de bancos</td> <td>4,800.00</td> <td>m²</td> </tr> <tr> <td>Barreras vivas</td> <td>2,400.00</td> <td>m</td> </tr> <tr> <td>Aboneras</td> <td>10.00</td> <td>-</td> </tr> </tbody> </table>	Prácticas	Cantidad	Unidad	Canales desviación	2,824.00	m	Zanjas de ladera	20,000.00	m	Presas control azolve	2,000.00	-	Desague vegetados	6,200.00	m	Muros de establecimiento	1,667.20	m	Barreras muertas	6,117.28	m	Otras obras conservacionistas	505.60	-	Terrazas de bancos	400.00	m ³	Semi-terrazas de bancos	4,800.00	m ²	Barreras vivas	2,400.00	m	Aboneras	10.00	-
Prácticas	Cantidad	Unidad																																			
Canales desviación	2,824.00	m																																			
Zanjas de ladera	20,000.00	m																																			
Presas control azolve	2,000.00	-																																			
Desague vegetados	6,200.00	m																																			
Muros de establecimiento	1,667.20	m																																			
Barreras muertas	6,117.28	m																																			
Otras obras conservacionistas	505.60	-																																			
Terrazas de bancos	400.00	m ³																																			
Semi-terrazas de bancos	4,800.00	m ²																																			
Barreras vivas	2,400.00	m																																			
Aboneras	10.00	-																																			
<p>4. Aceleración en el proceso de incorporación de áreas al uso con cultivos permanentes, tales como frutales y pastos, así como con bosques.</p>	<p>4.1 Plantas entregadas por los viveros temporales a pequeños y medianos productores en los números que se indican:</p> <p>Plantas frutales ... Plantas forestales ...</p>																																				

3.3.1 OBJETIVOS INTERMEDIOS (PRODUCTOS)

SINTESES DE OBJETIVOS

INDICADORES Y METAS

4.2 Instalaciones construídas y áreas reforestadas en las cantidades que se indican:

Prácticas	Cantidad
Viveros temporales	6
Aprovechamiento manantiales	5
Estanques piscícolas	3
Reforestación	200 ta.

3.3.2 ACTIVIDADES Y RECURSOS

ACTIVIDADES	RECURSOS HUMANOS						COSTO MESES/ HOMBRES DEDICADOS
	CARGO	No.	NIVEL TECNICO	MESES/HOMBRES DE TRABAJO	SALARIO MENSUAL		
En relación al producto 1:				1 9 8 1			
1.1 Cursos (dos)	Enc. Regional	1	Ing. Agr.	4	600.00	2,400.00	
	Asistente Técn.	1	" "	4	550.00	2,200.00	
1.2 Días de campo	Técn. Cons.	2	Agrónomos	8	275.00	2,200.00	
	Agrimensor	1	Agrimensor	4	250.00	1,000.00	
1.3 Charlas mensuales (16)	Secretaria	1	S. Ejecutiva	4	150.00	600.00	
	Chofer						
	SUB-TOTAL 1981	6		24	1,825.00	8,400.00	
En relación al producto 2:				1 9 8 2			
2.1 Charlas para agricultores (tres)	Enc. Regional	1	Ing. Agr.	12	700.00	8,400.00	
2.2 Cursos a líderes difusores (seis)	Asistente Técn.	1	" "	12	600.00	7,200.00	
2.3 Cursos para agricultores (tres)	Técn. Cons.	3	Agrs.	36	400.00	14,400.00	
En relación al producto 3:	Agrimensor	1	Perito Agr.	12	350.00	4,200.00	
3.1 Implementación de prácticas conservación mediante la participación de pequeños y medianos productores.	Secretaria	1	S. Ejecutiva	12	200.00	2,400.00	
	Chofer	1	Chofer	12	150.00	1,800.00	
	SUB-TOTAL 1982	8		96	2,400.00	38,400.00	
En relación al producto 4:							
4.1 Construcción de diversas instalaciones que se necesitan para facilitar el cambio de uso de los suelos hacia fines que están más de acuerdo con sus aptitudes (viveros, estanques, piscícolas, etc.)	Enc. Regional					10,800	
	Asistente Técnico					9,400	
	Técnico Conservacionista					16,600	
	Agrimensor					5,200	
	Secretaria Ejecutiva					3,000	
	Chofer					1,800	
4.2 Reforestación	T O T A L					46,800	

RECURSOS FÍSICOS

		1981		1982			
		No.	No. CONDICION	ACTUALES	NUEVOS	VALOR REQUERIDO	TOTAL
<u>Transporte</u>							
	Vehs. 4 ruedas	3	Buena	3	2	13,000	13,000
	Vehs. 2 ruedas	2	Regular	2	4	4,000	4,000
	Otros	-	-	-	-	-	-
	Oficinas	1	Buena	1	1	5,000	5,000
	Almacenes	-	-	-	1	10,000	10,000
	Viveros	3	Regular	3	6	1,200	1,200
	Otros (Yuntas de bueyes)	5	Buena	5	2	1,200	2,400
							48,600

vidades:

Anteproyecto de Presupuesto Consolidado Programa de Construcción

<u>Objeto Cuenta</u>	<u>1982</u>
<u>TOTAL (A+B)</u>	421,640
<u>A. GASTOS CORRIENTES</u>	141,340
<u>01- Servicios Personales</u>	81,140
011 Sueldos para cargo fijos	48,000
012 Sueldos para personal temp.	8,640
014 Jornales	24,000
017 Gastos de representación	500
019 Otros serv. personales	38,200
<u>02- Servicios no Personales</u>	1,500
021 Servicios de Comunic.	2,000
022 Servicios básicos	1,500
023 Public. impres. y enc.	29,400
024 Viáticos	800
025 Transp. y almacenaje	
026 Alquileres	
027 Seguros	
028 Conserv., reparc. menores	2,000
029 Otros serv. no personales	1,000
<u>03- Materiales y Suministros:</u>	22,000
031 Alimentos y prod. agrof.	14,000
032 Minerales, excepto hidroc.	
033 Textiles y vestuarios	
034 Prod. papel, carton e imp.	
035 Prod. cuero y caucho	
036 Prod. quimicos y conexos	5,000
037 Prod. minerales no metal.	
038 Prod. metálicos	
039 Prod. varios y utiles div.	3,000

vidades:

Anteproyecto de Presupuesto Consolidado Programa de Conservación

Objeto Cuenta	1982
<u>B. GASTOS DE CAPITAL</u>	
04- <u>Maquinarias y Equipos</u>	
041 Maq. y Eq. de Produc.	280,300
042 Eq. educ. y recreativos	126,300
043 Eq. transp. tracc y elev.	23,000
044 Eq. operac. auxiliares	4,000
045 Eq. médico-sanitario	95,000
046 Eq. varios	
047 Herram. y rep. mayores	4,300
048 Adic. y reparac. extraor.	
06- <u>Const. Obras y Plant.</u>	
061 Vías de comunicación	132,000
062 Obras acond. suelos	15,000
064 Obras hidráulicas y san.	30,000
065 Edificaciones	60,000
066 Instalaciones	12,000
067 Adic. y reparac. extraord.	10,000
069 Otras construcciones	5,000
10- <u>Desembolsos Financieros</u>	
103 Estudios, Inves. y proyectos	22,000
	22,000

PLAN DE IMPLEMENTACION
DESGLOSE DE ACTIVIDADES

NUMERACION, ACTIVIDADES Y TAREAS	PERIODO DE EJECUCION		AREA DE LA SEA	RESULTADO
	INICIO	TERMINO		
1.1.2 Segundo Curso	22/7/82	24/7/82	S.J.O	25 técnicos ca- pacitados
1.1.2.1 Preparación del Curso	17/7/82	21/7/82		
1.1.2.2 Selección de participantes	20/7/82	21/7/82		
1.1.2.3 Desarrollo del curso	22/7/82	24/7/82		
2.1.2 Segunda Charla	17/3/82	17/3/82	El Tatón	30 agricultores motivados
2.1.2.1 Preparación	16/3/82	16/3/82		
2.1.2.2 Realización	17/3/82	17/3/82		
2.1.3 Tercera Charla	10/82	10/82	La Horna	30 agricultores motivados
2.1.3.1 Preparación	19/10/82	19/10/82		
2.1.3.2 Realización	20/10/82	20/10/82		
2.2 Cursos para líderes difusores (seis)			Arroyo Caña	30 líderes cam- pesinos capaci- tados.
2.2.1 Primer Curso	1/82	1/82		
2.2.1.1 Preparación	28/1/82	28/1/82		
2.2.1.2 Organización	23/1/82	23/1/82		
2.2.1.3 Realización	29/1/82	29/1/82		

3.3.3 DESGLOSE DE ACTIVIDADES

NUMERACION, ACTIVIDADES Y TAREAS	PERIODO DE EJECUCION		AREA DE LA SEA	RESULTADO
	INICIO	TERMINO		
2.2.2 Segundo Cursillo	3/82	3/82	Los Quemados	30 líderes cam- pesinos
2.2.2.1 Preparación	24/3/82	24/3/82		
2.2.2.2 Organización	23/3/82	23/3/82		
2.2.2.3 Realización	25/3/82	25/3/82	Nizao	30 líderes cam- pesinos capaci- tados
2.2.3 Tercer cursillo	5/82	5/82		
2.2.3.1 Preparación	25/5/82	25/5/82		
2.2.3.2 Organización	21/5/82	21/5/82	Los Corozos	30 líderes cam- pesinos capaci- tados
2.2.3.3 Realización	27/5/82	28/5/82		
2.2.4 Cuarto Cursillo	7/82	7/82		
2.2.4.1 Preparación	13/7/82	13/7/82	El Tatón	30 líderes cam- pesinos capaci- tados
2.2.4.2 Organización	9/7/82	9/7/82		
2.2.4.3 Realización	15/7/82	16/8/82		
2.2.5 Quinto Cursillo	9/82	9/82	La Ciénaga	30 líderes cam- pesinos capaci- tados
2.2.5.1 Preparación	2/9/82	2/9/82		
2.2.5.2 Organización	1/9/82	1/9/82		
2.2.5.3 Realización	7/9/82	7/9/82	La Ciénaga	30 líderes cam- pesinos capaci- tados
2.2.6 Sexto Cursillo	11/82	11/82		
2.2.6.1 Preparación	10/11/82	10/11/82		
2.2.6.2 Organización	9/11/82	9/11/82	La Ciénaga	30 líderes cam- pesinos capaci- tados
2.2.6.3 Realización	11/11/82	12/11/82		

3.3.3 DESGLOSE DE ACTIVIDADES

NUMERACION, ACTIVIDADES Y TAREAS	PERIODO DE EJECUCION		AREA DE LA SEA	RESULTADO
	INICIO	TERMINO		
CODIGO				
2.3.2 Segundo Cursillo	2/82	2/82		
2.3.2.1 Preparación	16/2/82	16/2/82		
2.3.2.2 Organización	12/2/82	12/2/82		
2.3.2.3 Realización	18/2/82	19/2/82	El Manacilar	35 agricultores capacitados
2.3.3 Tercer cursillo	7/82	7/82		
2.3.3.1 Preparación	1/7/82	1/7/82		
2.3.3.2 Organización	6/7/82	6/7/82		
2.3.3.3 Realización	8/7/82	9/7/82	Mahoma	35 agricultores capacitados

3.3.3 DESGLOSE DE ACTIVIDADES

NUMERACION, ACTIVIDADES Y TAREAS	PERIODO DE EJECUCION		AREA DE LA SEA	RESULTADO
	INICIO	TERMINO		
CODIGO				
3.1 Implementación de prácticas				
3.1.1 Canales Desviación	1/1/82	12/82		
3.1.1.1 " "	"	22/12/82	Los Martínez	900.00 MS.
3.1.1.2 " "	"	24/12/82	La Horma	725.00 MS.
3.1.1.3 " "	"	21/12/82	El Limón	528.00 MS.
3.1.1.4 " "	"	30/12/82	El Naranjal	641.50 MS.
			TOTAL	2,794.50 MS.
3.1.2 Zanjas de Laderas	1/1/82	30/12/82		
3.1.2.1 " " "	"	21/12/82	Los Martínez	2,300.00
3.1.2.2 " " "	"	31/12/82	La Horma	2,000.00
3.1.2.3 " " "	"	22/12/82	La Malagueta	1,000.00
3.1.2.4 " " "	"	24/12/82	El Canal	2,200.00
3.1.2.5 " " "	"	16/12/82	El Limón	1,400.00
3.1.2.6 " " "	"	15/12/82	El Naranjal	2,100.00
3.1.2.7 " " "	"	17/12/82	El Tatón	1,000.00
3.1.2.8 " " "	"	29/12/82	Cazuela	1,643.00
3.1.2.9 " " "	"	31/12/82	Tumbaca	1,767.00
3.1.2.10 " " "	"	28/12/82	Ojo de Agua	900.00
3.1.2.11 " " "	"	15/12/82	Cañada del "	1,000.00
3.1.2.12 " " "	"	30/12/82	El Manaciar	1,500.00
3.1.2.13 " " "	"	23/12/82	Los Arroyos	2,000.00
3.1.2.14 " " "	"	28/12/82	Parra	1,520.00
			TOTAL	22,330.00 MS.
3.1.3 Presas Controladas de Azolves	1/1/82	12/82		
3.1.3.1 " " " "	"	16/12/82	El Naranjal	1,000.00
3.1.3.2 " " " "	"	21/12/82	El Limón	330.00
3.1.3.3 " " " "	"	30/12/82	El Canal	270.00
3.1.3.4 " " " "	"	21/12/82	Los Martínez	120.00
3.1.3.5 " " " "	"	29/12/82	La Horma	200.00
3.1.3.6 " " " "	"	28/12/82	Los Arroyos	304.00
			TOTAL	1,624.00 Presas

- 73 -

3.3.3 DESGLOSE DE ACTIVIDADES

NUMERACION, ACTIVIDADES Y TAREAS	PERIODO DE EJECUCION		AREA DE LA SEA	RESULTADO
	INICIO	TERMINO		
3.1.4 Desagues Vegetados	1/1/82	12/82		
3.1.4.1 " "	"	17/1282	Los Martínez	294.00 MS.
3.1.4.2 " "	"	29/1282	La Horma	300.00 MS.
3.1.4.3 " "	"	23/1282	La Malaguetá	295.00 MS.
3.1.4.4 " "	"	28/1282	El Canal	300.00 MS.
3.1.4.5 " "	"	23/1282	El Limón	250.00 MS.
3.1.4.6 " "	"	31/1282	El Naranjal	325.00 MS.
3.1.4.7 " "	"	14/1282	El Tatón	275.00 MS.
3.1.4.8 " "	18/9/82	10/1882	Cazuela	302.00 MS.
3.1.4.9 " "	25/9/82	8/12/82	Tumbaca	300.00 MS.
3.1.4.10 " "	15/9/82	9/12/82	Cijos de Agua	160.00 MS.
3.1.4.11 " "	1/1/82	22/1282	Cañada de "	210.00 MS.
3.1.4.12 " "	"	17/1282	El Manaclan	315.00 MS.
3.1.4.13 " "	"	31/1282	Los Arroyos	295.00 MS.
3.1.4.14 " "	"	23/1282	Parra	496.00 MS.
			TOTAL	4,117.00 MS.
3.1.5 Muro de Estabilización	1/1/82	12/82		
3.1.5.1 " "	"	31/1282	El Naranjal	200.00 MS.
3.1.5.2 " "	"	22/1282	Cazuela	130.00 MS.
3.1.5.3 " "	"	2/12/82	Tumbaca	240.00 MS.
3.1.5.4 " "	"	10/1282	Los Martínez	100.00 MS.
3.1.5.5 " "	"	23/1282	El Limón	130.00 MS.
3.1.5.6 " "	"	23/1282	El Canal	215.00 MS.
3.1.5.7 " "	"	3/12/82	La Horma	190.00 MS.
3.1.5.8 " "	"	17/1282	Otros	372.20 MS.
			TOTAL	1,577.20 MS.

- 74 -
3.3.3 DESGLOSE DE ACTIVIDADES

NUMERACION, ACTIVIDADES Y TAREAS	PERIODO DE EJECUCION		AREA DE LA SEA	RESULTADO
	INICIO	TERMINO		
3.1.6 Barreras Muertas	1/1/82	12/82		
3.1.6.1 " "	"	8/12/82	El Limón	800.00 MS.
3.1.6.2 " "	"	15/12/82	Los Martínez	720.00 MS.
3.1.6.3 " "	"	22/12/82	El Canal	500.00 MS.
3.1.6.4 " "	"	21/12/82	El Naranjal	495.00 MS.
3.1.6.5 " "	"	23/12/82	La Horma	300.00 MS.
3.1.6.6 " "	"	28/12/82	Los Arroyos	200.00 MS.
3.1.6.7 " "	"	23/12/82	Ojo de Agua	100.00 MS.
3.1.6.8 " "	"	30/12/82	Otros	1,804.20 MS.
			TOTAL	4,919.20 MS.
3.1.7 Aboneras	1/1/82	12/82		
3.1.7.6 " "	9/2/82	30/2/82	Los Arroyos	1.00 "
3.1.7.7 " "	19/5/82	28/5/82	El Tatón	1.00 "
3.1.7.8 " "	9/9/82	15/9/82	Otros	1.00
			TOTAL	10.00 "
3.1.8 Otras Prácticas	1/1/82	12/82		
3.1.8.1 " "	1/1/82	21/12/82	Los Martínez	105.00 Prác
3.1.8.2 " "	"	7/12/82	La Horma	109.00 "
3.1.8.3 " "	"	15/12/82	El Canal	200.00 "
3.1.8.4 " "	"	30/12/82	Otros	91.00 "
			TOTAL	505.00 "
3.1.9 Terrazas de Banco	1/1/82	12/82		
3.1.9.1 " " "	"	21/12/82	Cazuela	75.00 MS. ³
3.1.9.2 " " "	"	29/10/82	Los Ranchos	80.00 "
3.1.9.3 " " "	"	30/9/82	El Manaclar	150.00 "
3.1.9.4 " " "	"	28/12/82	Otras	95.00 "
			TOTAL	400.00 "

3.3.3 DESGLOSE DE ACTIVIDADES

NUMERACION, ACTIVIDADES Y TAREAS	PERIODO DE EJECUCION		AREA DE LA SEA	RESULTADO
	INICIO	TERMINO		
3.1.4 Desagues Vegetados	1/1/82	12/82		
3.1.4.1 " "	"	17/12/82	Los Martínez	294.00 MS.
3.1.4.2 " "	"	29/12/82	La Horma	300.00 MS.
3.1.4.3 " "	"	23/12/82	La Malagueta	295.00 MS.
3.1.4.4 " "	"	28/12/82	El Canal	300.00 MS.
3.1.4.5 " "	"	23/12/82	El Limón	250.00 MS.
3.1.4.6 " "	"	31/12/82	El Naranjal	325.00 MS.
3.1.4.7 " "	"	14/12/82	El Tatón	275.00 MS.
3.1.4.8 " "	18/9/82	10/18/82	Cazuela	302.00 MS.
3.1.4.9 " "	25/9/82	8/12/82	Tumbaca	300.00 MS.
3.1.4.10 " "	15/9/82	9/12/82	Jos de Agua	160.00 MS.
3.1.4.11 " "	1/1/82	22/12/82	Cañada de "	210.00 MS.
3.1.4.12 " "	"	17/12/82	El Manaclan	315.00 MS.
3.1.4.13 " "	"	31/12/82	Los Arroyos	295.00 MS.
3.1.4.14 " "	"	23/12/82	Parra	496.00 MS.
			TOTAL	4,117.00 MS.
3.1.5 Muro de Estabilización	1/1/82	12/82		
3.1.5.1 " " "	"	31/12/82	El Naranjal	200.00 MS.
3.1.5.2 " " "	"	22/12/82	Cazuela	130.00 MS.
3.1.5.3 " " "	"	2/12/82	Tumbaca	240.00 MS.
3.1.5.4 " " "	"	10/12/82	Los Martínez	100.00 MS.
3.1.5.5 " " "	"	23/12/82	El Limón	130.00 MS.
3.1.5.6 " " "	"	23/12/82	El Canal	215.00 MS.
3.1.5.7 " " "	"	3/12/82	La Horma	190.00 MS.
3.1.5.8 " " "	"	17/12/82	Otros	372.20 MS.
			TOTAL	1,577.20 MS.

- 74 -
3.3.3 DESGLOSE DE ACTIVIDADES

NUMERACION, ACTIVIDADES Y TAREAS	PERIODO DE EJECUCION		AREA DE LA SEA	RESULTADO
	INICIO	TERMINO		
3.1.6 Barreras Muertas	1/1/82	12/82		
3.1.6.1 " "	"	8/12/82	El Limón	800.00 MS.
3.1.6.2 " "	"	15/1282	Los Martínez	720.00 MS.
3.1.6.3 " "	"	22/1282	El Canal	500.00 MS.
3.1.6.4 " "	"	21/1282	El Naranjal	495.00 MS.
3.1.6.5 " "	"	23/1282	La Horma	300.00 MS.
3.1.6.6 " "	"	28/1282	Los Arroyos	200.00 MS.
3.1.6.7 " "	"	23/1282	Ojo de Agua	100.00 MS.
3.1.6.8 " "	"	30/1282	Otros	<u>1,804.20 MS.</u>
			TOTAL	4,919.20 MS.
3.1.7 Aboneras	1/1/82	12/82		
3.1.7.6 " "	9/2/82	30/2/82	Los Arroyos	1.00 "
3.1.7.7 " "	19/5/82	28/5/82	El Tatón	1.00 "
3.1.7.8 " "	9/9/82	15/9/82	Otros	<u>1.00</u>
			TOTAL	10.00 "
3.1.8 Otras Prácticas	1/1/82	12/82		
3.1.8.1 " "	1/1/82	21/1282	Los Martínez	105.00 Prác
3.1.8.2 " "	"	7/12/82	La Horma	109.00 "
3.1.8.3 " "	"	15/1282	El Canal	200.00 "
3.1.8.4 " "	"	30/1282	Otros	<u>91.00 "</u>
			TOTAL	505.00 "
3.1.9 Terrazas de Banco	1/1/82	12/82		
3.1.9.1 " " "	"	21/1282	Cazuela	75.00 MS. ³
3.1.9.2 " " "	"	29/1082	Los Ranchos	80.00 "
3.1.9.3 " " "	"	30/9/82	El Manaclar	150.00 "
3.1.9.4 " " "	"	28/1282	Otras	<u>95.00 "</u>
			TOTAL	400.00 "

3.3.3 DESGLOSE DE ACTIVIDADES

NUMERACION, ACTIVIDADES Y TAREAS	PERIODO DE EJECUCION		AREA DE LA SEA	RESULTADO
	INICIO	TERMINO		
3.1.10.1 Semi-Terrazas de Banco		2/2/82	Los Ranchos	1,000.00 MS ²
3.1.10.3 " " " "	1/1/82	7/1/82	El Limón	1,000.00 "
3.1.10.4 " " " "	"	3/2/82	El Naranjal	780.00 "
3.1.10.5 " " " "	"	5/5/82	La Horma	500.00 "
3.1.10.6 " " " "	"	11/1/82	Otros	570.00 "
			TOTAL	4,800.00 "
3.1.11. Barreras Vivas	1/1/82	12/82		
3.1.11.1 " "	"	15/1/82	La Horma	2,200.00 MS.
3.1.11.2 " "	"	9/1/82	Los Arroyos	2,900.00 "
3.1.11.3 " "	"	13/1/82	El Tatón	3,000.00 "
3.1.11.4 " "	"	28/1/82	La Malagueta	2,000.00 "
3.1.11.5 " "	"	5/5/82	El Manaclar	2,300.00 "
3.1.11.6 " "	"	5/5/82	Parra	1,800.00 "
3.1.11.7 " "	"	7/5/82	Los Ranchos	1,000.00 "
3.1.11.8 " "	"	20/5/82	Los Martínez	1,000.00 "
3.1.11.9 " "	"	13/1/82	Otros	2,300.00 "
			TOTAL	18,400.00 "
4.1 Construcciones Diversas				
4.1.1 Viveros Temporales (cinco)				
4.1.1.2 Segundo " "	1/1/82	23/1/82	El Tatón	Vivero Instalado
4.1.1.3 Tercer " "	1/1/82	22/1/82	Cazuela	" "
4.1.1.4 Cuarto " "	3/3/82	5/3/82	Parra	" "
4.1.1.5 Quinto " "	5/5/82	15/5/82	El Naranjal	" "
4.1.1.6 Sexto " "	10/8/82	24/8/82	La Horma	" "
			TOTAL	Seis Viveros
4.1.2 Aprovechamiento de manantiales	1/1/82	3/1/82		
4.1.2.1 Primer Aprovechamiento	2/2/82	3/3/82	La Malagueta	Acueducto establecido
4.1.2.2 Segundo " "	2/2/82	5/5/82	Los Arroyos	" "
4.1.2.3 Tercer " "	20/5/82	5/8/82	La Horma	" "
4.1.2.4 Cuarto " "	27/5/82	11/1/82	Cazuela	" "
4.1.2.5 Quinto " "	11/5/82	15/7/82	La Ciénaga	" "

3.3.3 DESGLOSE DE ACTIVIDADES

NUMERACION, ACTIVIDADES Y TAREAS	PERIODO DE EJECUCION		AREA DE LA SEA	RESULTADO
	INICIO	TERMINO		
4.1.3	Estanques Piscícolas (dos)			
4.1.3.2	3/3/82	15/4/82	El Limón	Est. Construido
4.1.3.3	10/6/82	7/7/82	Los Martínez	" "
4.2	Reforestación			
4.2.1	"	27/5/82	Los Martínez	30.00 Tareas
4.2.2	"	29/5/82	Los Ranchos	20.00 "
4.2.3	"	14/5/82	El Limón	50.00 "
4.2.4	5/5/82	3/6/82	El Canal	25.00 "
4.2.5	12/5/82	22/5/82	El Tatón	50.00 "
4.2.6	20/5/82	29/5/82	El Naranjal	25.00 "
			TOTAL	200.00 "

3.3.4 - TABLA DE TAREAS/RESPONSABILIDADES

Actividad/Tarea (código)	Programa de						Encargados Sub-Zonas		Encargados de Area y de otros Programas					Fecha de Ejecución						
	C. Bonilla	R. Medina	R. Medrano	E. Tamayo	Agrimensor	I. Guigni	H. Hernández	San J. de Ocoa	Rancho Arriba	S. Ogando	M. Batista	L. Soto	F. Sosa	M. Ramirez	Enc. Zona Peravia	Director Reg. Central	Depto. Tierras y Agua	Subsec. Recursos Nat.	Inicio	Term.
1.1.2	S	P	R	-	-	P	-	-	-	-	-	-	-	-	-	-	-	-	7/10	7/10
1.1.2.1	S	P	P	-	-	P	R	-	-	A	A	A	A	A	-	-	-	-	20/7	21/7
1.1.2.2	-	-	-	-	-	-	-	-	-	-	-	-	-	-	-	-	-	-	-	-
1.1.2.3	S	P	P	-	-	P	-	I	-	A	A	A	A	A	I	I	I	I	22/7	24/7

Actividad/Tarea (código)	Programa de Conservación								Encargados Sub-Zonas		Encargados de Area de la SEA					Fecha de Ejecución				
	C. Bonilla	R. Medina	R. Medrano	E. Tamayo	Agrimensor	J. Guigni	H. Hernández	San J. de Ocoa	Rancho Arriba	M. Ramirez	S. Ogando	M. Batista	L. Soto	F. Sosa	Enc. Zona Peravia	Dr. Reg. Central	Depto. Tierra y Agua	Subsec. Rec. Nat.	Inicio	Term.
2.1.2	-	-	R	-	-	-	-	-	-	-	-	-	-	I	-	-	-	-	17/3	17/3/82
2.1.2.1	-	-	R	-	-	-	-	-	-	-	-	-	-	-	-	-	-	-	16/3	16/3
2.1.2.2	-	-	R	-	-	-	-	-	-	-	-	-	-	P	-	-	-	-	17/3	17/3
2.1.3.1	-	R	-	-	-	-	-	-	-	-	-	I	-	-	-	-	-	-	19/10	19/10
2.1.3.2	-	R	-	-	-	-	-	-	-	-	-	P	-	-	-	-	-	-	20/10	20/10
2.2.1.1	S	R	-	-	-	-	-	-	I	-	-	I	-	-	-	I	-	-	28/1	28/1
2.2.1.2	S	R	-	-	-	-	-	-	-	-	-	P	-	-	-	-	-	-	23/1	23/1
2.2.1.3	S	R	-	-	-	-	-	-	I	-	-	A	-	-	-	I	I	I	29/3	29/3
2.2.2.1	S	-	-	-	-	-	R	-	-	-	-	-	-	-	-	-	-	-	24/3	24/3
2.2.2.2	S	-	-	-	-	-	R	-	-	-	-	-	-	-	-	-	-	-	23/3	25/3
2.2.2.3	S	-	-	-	-	-	R	-	I	-	-	-	-	-	-	I	I	I	25/3	25/3
2.2.3.1	S	-	-	-	-	-	R	-	-	-	-	-	-	-	-	-	-	-	25/5	25/5
2.2.3.2	S	-	-	-	-	-	R	-	-	-	-	-	-	-	-	-	-	-	21/5	25/5
2.2.3.3	S	-	-	-	-	-	R	-	I	-	-	-	-	-	-	I	I	I	27/5	28/5
2.4.4.2	S	-	R	-	-	-	-	-	-	P	-	-	-	-	-	-	-	-	12/7	13/7
2.2.4.2	S	-	R	-	-	-	-	-	-	P	-	-	-	-	-	-	-	-	9/7	9/7
2.2.4.3	S	-	R	-	-	-	-	I	-	A	-	-	-	-	-	I	I	I	15/7	16/7

Actividad/Tarea (código)	Programa de Conservación								Encargados Sub-Zonas		Encargados de Area de la SEA					Fecha de Ejecución				
	C. Bonilla	R. Medina	R. Medrano	E. Tamayo	Agrimensor	J. Guigni	H. Hernández	San J. de Ocoa	Rancho Arriba	S. Ogando	M. Batista	L. Soto	F. Sosa	M. Ramirez	Enc. Zona Peravia	Dr. Reg. Central	Depto. Tierra y Agua	Subsec. Rec. Nat.	Inicio	Term.
2.2.5.1	S	-	R	-	-	-	-	-	-	-	-	-	-	-	-	-	-	-	2/9	2/9/82
2.2.5.2	S	-	R	-	-	-	-	-	-	-	-	-	-	P	-	-	-	-	1/9	1/9
2.2.5.3	S	-	R	-	-	-	-	-	-	-	-	-	-	A	-	-	I	I	7/9	7/9
2.2.6.1	S	-	R	-	-	-	-	-	-	-	-	-	-	-	-	-	-	-	10/11	10/11
2.2.6.2	S	-	R	-	-	-	-	-	-	-	-	-	-	P	-	-	-	-	9/11	9/11
2.2.6.3	S	-	R	-	-	-	-	-	-	-	-	-	-	A	-	-	I	I	11/11	11/11
2.3.1.1	S	R	-	-	-	-	-	-	-	-	-	-	-	-	-	-	-	-	23/11	23/11
2.3.1.2	S	R	-	-	-	-	-	-	-	-	-	-	-	-	-	-	-	-	19/11	19/11
2.3.1.3	S	R	-	-	-	-	-	-	-	-	-	P	-	-	-	-	-	-	23/11	24/11
2.3.2.1	S	-	R	-	-	-	-	-	-	-	-	A	-	-	-	I	I	I	16/2	16/2
2.3.2.2	S	-	R	-	-	-	-	-	-	-	-	P	-	-	-	-	-	-	12/2	12/2
2.3.2.3	S	-	R	-	-	-	-	-	-	-	-	A	-	-	-	-	-	-	18/2	19/2
2.3.3.1	S	-	-	-	-	-	R	-	-	-	-	-	-	-	-	I	I	I	1/7	1/7
2.3.3.2	S	-	-	-	-	-	R	-	-	-	-	-	-	-	-	-	-	-	6/7	6/7
2.3.3.3	S	-	-	-	-	-	R	-	I	-	-	-	-	-	-	I	I	I	8/7	9/7

3.3.4.- TABLA DE TAREAS/RESPONSABILIDADES

Actividad/Tarea (código)	Programa de Conservación						Encargados: Sub-Zonas	Encargados de Area de la SEA						Enc. Zona Peruvia Dr. Tor. Reg. Central Depto. Tierra y Agua Subsec. Rec. Nat.	Fecha de Ejecuci.								
	C. Bonilla	R. Medina	R. Medrano	E. Tamayo	A. Arismenor	J. Guigni		H. Hernández	S. J. de Oca	Rancho Arriba	S. Ogando	H. Batista	L. Soto		Otro	F. Soza	R. Ramírez	Inicio	Término				
																		1982	1982				
3.1.1.1	S	-	-	-	-	R	I	-	-	P	-	P	-	-	-	I	I	I	1/1/82	22/12			
3.1.1.2	S	R	-	-	-	-	I	-	-	-	P	-	-	-	-	-	I	I	I	"	24/12		
3.1.1.3	S	-	-	-	-	R	I	-	-	P	-	-	-	-	-	-	I	I	I	"	21/12		
3.1.1.4	S	-	R	-	-	-	I	-	-	P	-	-	-	-	-	-	-	I	I	I	"	30/12	
3.1.2.1	S	-	-	-	-	R	I	-	-	P	-	-	-	-	-	-	-	I	I	I	"	30/12	
3.1.2.2	S	R	-	-	-	-	I	-	-	-	P	P	-	-	-	-	-	I	I	I	"	21/12	
3.1.2.3	S	R	-	-	-	-	I	-	-	-	P	-	-	-	-	-	-	I	I	I	"	31/12	
3.1.2.4	S	-	R	-	-	-	I	-	-	-	P	P	-	-	-	-	-	-	I	I	I	"	22/12
3.1.2.5	S	-	-	-	-	R	I	-	-	-	P	-	-	-	-	-	-	-	I	I	I	"	16/12
3.1.2.6	S	-	R	-	-	-	I	-	-	P	-	-	-	-	-	-	-	-	I	I	I	"	15/12
3.1.2.7	S	-	R	-	-	-	I	-	-	-	-	-	-	-	-	-	-	-	I	I	I	"	17/12
3.1.2.8	S	-	-	-	-	R	I	-	-	-	P	-	-	-	-	-	-	-	I	I	I	"	29/12
3.1.2.9	S	-	-	-	-	R	I	-	-	-	P	-	-	-	-	-	-	-	I	I	I	"	31/12
3.1.2.10	S	-	R	-	-	-	I	-	-	P	-	-	-	-	-	-	-	-	I	I	I	"	28/12
3.1.2.11	S	-	-	-	-	R	I	-	-	-	P	-	-	-	-	-	-	-	I	I	I	"	15/12
3.1.2.12	S	-	R	-	-	-	I	-	-	-	-	P	-	-	-	-	-	-	I	I	I	"	30/12
3.1.2.13	S	R	-	-	-	-	I	-	-	-	P	-	-	-	-	-	-	-	I	I	I	1/1/82	23/12/2
3.1.2.14	S	-	R	-	-	-	I	-	-	-	-	P	-	-	-	-	-	-	I	I	I	"	28/12/2
3.1.3.1	S	-	R	-	-	-	I	-	-	P	-	-	-	-	-	-	-	-	I	I	I	"	16/12/2
3.1.3.2	S	-	-	-	-	-	I	-	-	-	P	-	-	-	-	-	-	-	I	I	I	"	21/12/2
3.1.3.3	S	-	R	-	-	-	I	-	-	-	-	P	-	-	-	-	-	-	I	I	I	"	30/12/2
3.1.3.4	S	-	-	-	-	R	I	-	-	-	P	-	-	-	-	-	-	-	I	I	I	"	21/12/2
3.1.3.5	S	R	-	-	-	-	I	-	-	-	-	P	-	-	-	-	-	-	I	I	I	"	29/12/2
3.1.3.6	S	R	-	-	-	-	I	-	-	-	-	P	-	-	-	-	-	-	I	I	I	"	28/12/2
3.1.4.1	S	-	-	-	-	R	I	-	-	-	P	-	-	-	-	-	-	-	I	I	I	"	17/12/2
3.1.4.2	S	R	-	-	-	-	I	-	-	-	-	P	-	-	-	-	-	-	I	I	I	"	29/12/2
3.1.4.3	S	R	-	-	-	-	I	-	-	-	-	P	-	-	-	-	-	-	I	I	I	"	23/12/2
3.1.4.4	S	-	R	-	-	-	I	-	-	-	-	P	-	-	-	-	-	-	I	I	I	"	28/12/2
3.1.4.5	S	-	-	-	-	R	I	-	-	-	P	-	-	-	-	-	-	-	I	I	I	"	23/12/2
3.1.4.6	S	-	R	-	-	-	I	-	-	-	P	-	-	-	-	-	-	-	I	I	I	"	31/12/2
3.1.4.7	S	-	R	-	-	-	I	-	-	-	-	P	-	-	-	-	-	-	I	I	I	"	14/12/2
3.1.4.8	S	-	-	-	-	R	I	-	-	-	-	P	-	-	-	-	-	-	I	I	I	"	10/12/2
3.1.4.9	S					R	I	-	-	-	P								I	I	I	1/1/82	8/12/82
3.1.4.10	S		R				I	-	-	-	P								I	I	I	"	9/12/2
3.1.4.11	S					R	I	-	-	-	P								I	I	I	"	22/12/2
3.1.4.12	S		R				I	-	-	-		P							I	I	I	"	17/12/2
3.1.4.13	S	R					I	-	-	-		P							I	I	I	"	31/12/2
3.1.4.14	S		R				I	-	-	-			P						I	I	I	"	23/12/2
3.1.5.1	S		R				I	-	-	-	P								I	I	I	"	31/12/2
3.1.5.2	S					R	I	-	-	-	P								I	I	I	"	22/12/2
3.1.5.3	S					R	I	-	-	-	P								I	I	I	"	21/12/2
3.1.5.4	S					R	I	-	-	-	P								I	I	I	"	10/12/2
3.1.5.5	S					R	I	-	-	-	P								I	I	I	"	23/12/2
3.1.5.6	S		R				I	-	-	-		P							I	I	I	"	23/12/2
3.1.5.7	S	R					I	-	-	-			P						I	I	I	"	3/12/2
3.1.5.8	S						I	-	-	-									I	I	I	"	17/12/2
3.1.6.1	S					R	I	-	-	-	P								I	I	I	"	15/12/2
3.1.6.2	S					R	I	-	-	-	P								I	I	I	"	15/12/2
3.1.6.3	S		R				I	-	-	-		P							I	I	I	"	22/12/2
3.1.6.4	S		R				I	-	-	-	P								I	I	I	1/1/82	21/12/8
3.1.6.5	S						I	-	-	-			P						I	I	I	"	23/12/2
3.1.6.6	S	R					I	-	-	-			P						I	I	I	"	28/12/2
3.1.6.7	S		R				I	-	-	-	P								I	I	I	"	23/12/2
3.1.6.8	S						I	-	-	-									I	I	I	"	30/12/2
3.1.7.6	S	R					I	-	-	-		P							I	I	I	"	30/2/2
3.1.7.7	S		R				I	-	-	-			P						I	I	I	"	28/5/2
3.1.7.8	S						I	-	-	-									I	I	I	"	15/12/2
3.1.8.1	S					R	I	-	-	-	P								I	I	I	"	1/1/1/2
3.1.8.2	S	R					I	-	-	-									I	I	I	"	1/1/1/2
3.1.8.3	S		R				I	-	-	-		P							I	I	I	"	15/12/2
							I	-	-	-									I	I	I	"	30/12/2

3.3.4.- - TABLA DE TAREAS/RESPONSABILIDADES

Actividad/Tarea (código)	Programa de Conservación								Encargados Sub-Zonas		Encargados de Area de la SEA						Fecha de Ejecución				
	C. Bonilla	R. Medina	R. Medrano	E. Tamayo	Agrimensor	J. Guigné	H. Hernández	San J. de Ocoa	Rancho Arriba	S. Ogando	M. Batista	L. Soto	Otro	F. Sosa	R. Ramírez	Enc. Zona Peravia	Dr. Reg. Central	Depto. Tierra y Agua	Subsec. Rec. Nat.	Inicio	Term.
																				1982	1982
3.1.9.1	S						R	I		P							I	I	I	1/1/82	24/12/2
3.1.9.2	S						R	I		P							I	I	I	"	29/10/2
3.1.9.3	S		R					I				P					I	I	I	"	30/9/2
3.1.9.4	S							I									I	I	I	"	28/12/2
3.1.10.1	S						R	I		P							I	I	I	"	2/2/2
3.1.10.3	S						R	I		P							I	I	I	"	7/1/2
3.1.10.4	S		R					I		P							I	I	I	"	3/2/2
3.1.10.5	S	R						I				P					I	I	I	"	5/5/2
3.1.10.6	S							I									I	I	I	"	14/12/2
3.1.11.1	S	R						I				P					I	I	I	"	15/12/2
3.1.11.2	S	R						I				P					I	I	I	"	9/12/2
3.1.11.3	S		R					I				P		P			I	I	I	"	13/10/2
3.1.11.4	S	R						I									I	I	I	"	28/12/2
3.1.11.5	S		R					I					P				I	I	I	"	5/5/2
3.1.11.6	S		R					I					P				I	I	I	"	5/5/2
3.1.11.7	S						R			P							I	I	I	"	7/5/2
3.1.11.8	S						R	I		P							I	I	I	10/11/2	20/5/82
3.1.11.9	S							I									I	I	I	28/10/2	13/10/2
4.1.1.2	S		P	R				I					P				I	I	I	1/1/82	23/2/2
4.1.1.3	S			R			P	I		P							I	I	I	1/1/82	22/12/2
4.1.1.4	S		P	R				I					P				I	I	I	3/3/2	5/3/2
4.1.1.5	S		P	R				I		P							I	I	I	5/5/2	21/5/2
4.1.1.6	S	P		R				I					P				I	I	I	10/8/2	24/8/2
4.1.2.1	S	R						I				P					I	I	I	1/1/82	3/3/2
4.1.2.2	S	R						I				P					I	I	I	2/2/2	5/5/2
4.1.2.3	S	R						I					P				I	I	I	20/5/2	5/8/2
4.1.2.4	S						R	I		P							I	I	I	27/5/2	11/10/2
4.1.2.5	S		R					I						P			I	I	I	1/1/82	15/7/2
4.1.3.1	S		R					I					P				I	I	I	1/1/82	1/10/1
4.1.3.2	S						R	I		P							I	I	I	3/3/2	15/4/2
4.1.3.3	S						R	I		P							I	I	I	10/6/2	7/7/2
4.2.1	S						R	I		P							I	I	I	1/1/82	27/5/82
4.2.2	S						R	I		P							I	I	I	1/1/82	29/5/2
4.2.3	S						R	I		P							I	I	I	1/1/82	14/5/82
4.2.4	S		R					I				P					I	I	I	5/5/2	3/6/2
4.2.5	S		R					I					P				I	I	I	2/5/2	22/5/2
4.2.6			R							P							I	I	I	20/5/2	29/5/2

S: Supervisa R: Responsable trabajo P: Participa I: Se le informa A: Asiste

3.4 Componente de Comercialización



RESUMEN DE OBJETIVOS	INDICADORES Y METAS				FACTORES CONDICIONANTES
		CUATRIMESTRES			
		1	2	3	
<p>1.1 <u>Objetivos Intermedios o Productos:</u></p> <p>1. Productores con conocimientos sobre las posibilidades de organización con fines de comercialización y sobre el rol que dichas organizaciones podrían desarrollar</p>	<p>- Treinta (30) técnicos a entrenar en las actividades de comercialización en lo que se refiere a reforzamiento y constitución de las organizaciones de productores con fines de comercialización.</p>				
<p>2. Aumentar el flujo de información de mercado (lugar, cantidad, calidad y precios) hacia las organizaciones de productores en sus diferentes niveles.</p>	<p>- Ciento cincuenta (150) productores a intervenir en actividades de capacitación sobre el potencial de las organizaciones con mecanismos de participación en la comercialización.</p>				
<p>3. Aumento de las facilidades físicas y organizativas, de acopio, almacenamiento y clasificación y transporte a nivel de las organizaciones de productores con el fin de concentrar la oferta y captar mayor valor agregado</p>	<p>- Mil (1000) productores que utilicen nuevos conductos establecidos de información de mercado.</p> <p>- Seiscientos cuarenta y cuatro (644) productores, usuarios de las facilidades ofrecidas por la SEA y la Federación.</p> <ul style="list-style-type: none"> - Acopio* - Almacenamiento* - Clasificación* - Procesamiento* - Transporte * <p>* Esto no se refiere necesariamente a la dotación de infraestructura física en sí, sino a la posibilidad de acceso a la misma por parte de los productores.</p> <p>(Ver Cuadro de Facilidades a ofrecerse)</p>				

RECURSOS HUMANOS

ACTIVIDADES	CARGO	NIVEL TECNICO	MESES/HOMBRES DEDICADOS A S.J.O.-R.A. 1982		SALARIO MENSUAL	COSTO MESES/HOMBRES DEDICADOS
<u>relación al Producto 1:</u>	Enc. Mercadeo URPE	Lic. Economfa	3		500.00	1,500.00
1 Cursos a técnicos (2)	Enc. Análisis URPE	Ing. Agr.	3		500.00	1,500.00
2 Cursos a productores (seis)	Enc. Zonal Adm. Rural	Ing. Agr.	6		450.00	2,700.00
	Informador de Mercado	Contable	4		165.00	660.00
			<u>16</u>			<u>6,360.00</u>
<u>relación al Producto 2:</u>						
1 Programa radial (uno)						
2 Habilitar lugares para informar los precios						
3 Formar precios (dos)						
Establecer canal de información de precios Sto. Dgo. - Ocoa						
<u>relación al Producto 3:</u>						
1 Formación de comités de comercialización en las asociaciones agrícolas (25)						
2 Establecimiento de facilidades en las actividades de:						
- Acopio						
- Almacenamiento						
- Clasificación						
- Procesamiento						
- Transporte						
3 Promover la posibilidad de crear un día de campo						

RECURSOS FISICOS

Existentes Actualmente

TIPOS No. CONDICION (Buena, mala, regular)

Transporte:

Vehs. 2 ruedas 2 Bueno

Vehs. 4 ruedas -

Otros -

Oficinas -

Almacenes -

Viveros -

Otros -

ividades:

Anteproyecto de Presupuesto Consolidado Programa de Comercio.

ial. a
ció.

Objeto Cuenta	1982
<u>TOTAL (A+B)</u>	<u>10,339</u>
<u>A. GASTOS CORRIENTES</u>	<u>10,339</u>
<u>01- Servicios Personales</u>	<u>4,770</u>
011 Sueldos para cargo fijos	
012 Sueldos para personal temp	
014 Jornales	
017 Gastos de representación	
019 Otros serv. personales	
<u>02- Servicios no Personales</u>	<u>1,221</u>
021 Servicios de Comunic.	
022 Servicios básicos	
023 Public. impres. y enc.	
024 Viáticos	
025 Transp. y almacenaje	
026 Alquileres	
027 Seguros	
028 Conserv., reparc. menores	
029 Otros serv. no personales	
<u>03- Materiales y Suministros:</u>	<u>4,348</u>
031 Alimentos y prod. agrof.	
032 Minerales, excepto hidrocarb.	
033 Textiles y vestuarios	
034 Prod. papel, carton e imp.	
035 Prod. cuero y caucho	
036 Prod. quimicos y conexos	
037 Prod. minerales no metal.	
038 Prod. metalicos	
039 Prod. varios y utiles div.	

110

700

PLAN DE IMPLEMENTACION
DESARROLLO DE ACTIVIDADES

NUMERACION, ACTIVIDADES Y TAREAS	PERIODO DE EJECUCION		AREA DE LA SEA	RESULTADO
	INICIO	TERMINO		
1.2 Cursos a productores				
1.2.1 Primer curso	13/1/82	15/1/82	S.J.-R.A.	18 Productores capacitados
1.2.1.1 Preparación del curso y selección de participantes				
1.2.1.2 Desarrollo del curso				
1.2.2 Segundo curso				
1.2.2.1 Preparación del curso y selección de participantes	10/2/2	12/2/2	S.J.O.-R.A.	18 Productores capacitados
1.2.2.2 Desarrollo del curso				
1.2.3 Tercer curso	11/3/2	13/3/2	S.J.O.-R.A.	18 Productores capacitados
1.2.3.1 Preparación del curso y selección de participantes				
1.2.3.2 Desarrollo del curso				
1.2.4 Cuarto curso				
1.2.4.1 Preparación del curso y selección de participantes	7/4/82	8/4/2	S.J.O.-R.A.	18 Productores capacitados
1.2.4.2 Desarrollo del curso				
1.2.5 Quinto curso				
1.2.5.1 Preparación del curso y selección de participantes	11/6/2	12/6/2	S.J.O.-R.A.	18 productores capacitados
1.2.5.2 Desarrollo del curso				

3.4.3 DESGLOSE DE ACTIVIDADES

NUMERACION, ACTIVIDADES Y TAREAS	PERIODO DE EJECUCION		AREA DE LA SEA	RESULTADO
	INICIO	TERMINO		
1.2.6 Sexto curso				
1.2.6.1 Preparación del curso y selección de participantes	15/7/2	16/7/2	S.J.O.-R.A.	18 Productores capacitados.
1.2.6.2 Desarrollo del curso				
2.1 Programa radial (uno)	1/1/82	12/82	S.J.O.-R.A.	1,000 productores que reciben informaciones de precios.
2.2.2.1 Ubicación y selección del lugar				
2.2.2.2 Acondicionamiento del lugar				
2.2.2.3 Puesta en servicio				
3.1.1.1 Primera charla	30/1/82	30/1/82	S.J.-R.A.	25 productores capacitados
3.1.1.1.1 Preparación de la charla y selección de participantes				
3.1.1.1.3 Desarrollo de la charla				

3.4.3 DESGLOSE DE ACTIVIDADES

NUMERACION, ACTIVIDADES Y TAREAS	PERIODO DE EJECUCION		AREA DE LA SEA	RESULTADO
	INICIO	TERMINO		
3.1.1.2 Segunda charla	20/3/2	20/3/2	S.J.-R.A.	25 productores capacitados
3.1.1.2.1 Preparación de la charla y selección de participantes				
3.1.1.2.2. Desarrollo de la charla				
3.1.1.3 Tercera charla	1/5/82	1/5/82	S.J. - R.A	25 productores capacitados
3.1.1.3.1 Preparación de la charla y selección de participantes				
3.1.1.3.2 Desarrollo de la charla				
3.1.1.4 Cuarta charla				
3.1.1.4.1 Preparación de la charla y selección de participantes				
3.1.1.4.2 Desarrollo de la charla	5/6/2	5/6/2	S.J.-R.A.	25 productores capacitados
3.1.2 Organización de los comités				
3.1.2.1 Organización de los comités de Ocoa	1/2/2	8/5/2	Ocoa	15 comités organizados
3.1.2.2 Organización de los comités Rancho Arriba	9/5/2	31/7/2	Rancho A.	10 comités organizados

3.4.3 DESGLOSE DE ACTIVIDADES

NUMERACION, ACTIVIDADES Y TAREAS	PERIODO DE EJECUCION		AREA DE LA SEA	RESULTADO
	INICIO	TERMINO		
3.2.2 Establecimiento de facilidades (dos)	1/1/82	1/11/2	Ocoa	Una facilidad establecida
3.2.2.1 Establecimiento de facilidades. Ocoa. (Una)				
3.2.2.1.1 Ubicación				
3.2.2.1.1.1 Ubicar el lugar de instala- ción				
3.2.2.1.1.2 Selección de beneficiarios y/o responsables				
3.2.2.1.2 Formación de comité pro- instalación de facilidades				
3.2.2.1.3 Instalación de facilidades				
3.3 Promover "Dfa de Mercado" (para ver si es posible en Ocoa)	1/1/82	12/82	Ocoa-R.A.	1,000 productores motivados en el establecimiento del "Dfa de Mercado"

3.4.3 DESGLOSE DE ACTIVIDADES

NUMERACION, ACTIVIDADES Y TAREAS	PERIODO DE EJECUCION		AREA DE LA SEA	RESULTADO
	INICIO	TERMINO		
4.1 Elaboración de planillas de equivalencias en pesas y medidas (dos mil)	22/8/2	27/8/2		2,000 planillas elaboradas.
4.2 Charlas para productores sobre pesas y medidas (3)				
4.2.1 Primera charla	10/9/2	10/9/2	Ocoa-R.A.	30 productores capacitados
4.2.1.1 Preparación de la charla y selección de participantes				
4.2.1.2 Realización				
4.2.2 Segunda charla	15/10/2	15/10/2	Ocoa-R.A.	30 productores capacitados
4.2.2.1 Preparación de la charla y selección de participantes				
4.2.2.2 Realización				
4.2.3 Tercera charla	11/11/2	11/11/2	Ocoa-R.A.	30 productores capacitados
4.2.3.1 Preparación de la charla y selección de participantes				
4.2.3.2 Realización				

TABLA DE TAREAS/RESPONSABILIDADES

Actividad/Tarea (código)	Programa de		Encargados		Encargados de Area. y de otros Programas			Dror. Reg. Central			Fecha de Ejecución			
	Miguel L.	J. González	San J. de Ocoa	Rancho Arriba	Téc. CEDOPEX	Extensión y C. V.	Encargado Zona A.D.M.R.	Téc. INESPRE	Dror. Reg. Central	Enc. Zona Peravia	Depto. de: URPE	Subsec. de: Secciones	Inicio	Termin.
2.1	R	P	P	P	-	P	P	-	I	I	S	P	1/1/82	12/82
3.1.1.1	R	P	P	P	P	P	R	P	I	I	S	P	30/1/2	30/1/2
3.1.1.2	R	P	P	P	P	P	R	P	I	I	S	P	20/3/2	20/3/2
3.1.1.3	R	P	P	P	P	P	R	P	I	I	S	P	1/5/2	1/5/2
3.2.2	P	P	R	I	-	R	R	-	I	P	S	P	27/9/2	21/11/2
3.3	P	R	R	R	-	R	R	-	I	P	P	P	1/1/82	12/82
3.4	R	P	P	P	I	P	R	-	I	I	S	R	1/1/82	19/12/1
4.1	R	R	R	R	P	R	R	P	I	I	S	P	22/8/2	27/8/2
4.2.1	R	R	R	R	I	P	R	P	I	I	S	P	10/9/2	10/9/2
4.2.2	R	R	R	R	I	P	R	P	I	I	S	P	15/10/2	15/10/2
4.2.3	R	R	R	R	I	P	R	P	I	I	S	P	11/11/2	13/1/82

3.5 Componente de Organización Rural

3.5 COMPONENTE ORGANIZACION RURAL

SINTESIS DE OBJETIVOS	INDICADORES Y METAS	FACTORES CONDICIONANTES
<p>3.5.1 <u>Objetivos Intermedios o Productos:</u></p> <p>1. <u>Técnicos capacitados en trabajos con grupos campesinos y medios de comunicaciones.</u></p> <p>2. <u>Campesinos capacitados en técnicas de fortalecimiento grupal y manejo empresarial.</u></p> <p>3. <u>Establecimiento de mecanismos de participación de los campesinos a través de sus organizaciones en la definición y ejecución de acciones por parte de las instituciones públicas agropecuarias.</u></p> <p>4. <u>Técnicos y campesinos participando en el aprovechamiento de recursos productivos disponibles y no utilizados a nivel de explotaciones familiares.</u></p>	<p>1.1 Número de actividades de capacitación realizadas.</p> <p>1.2 Número de técnicos capacitados en estos aspectos.</p> <p>2.1 Número de actividades de capacitación realizadas.</p> <p>2.2. Número de grupos campesinos involucrados en estas actividades.</p> <p>2.3 Número de campesinos organizados en estos aspectos.</p> <p>2.4 Número de campesinos no organizados capacitados en estos aspectos</p> <p>3.1 Comités campesinos especializados en las áreas de:</p> <p>a) Conservación</p> <p>b) Producción</p> <p>c) Comercialización</p> <p>4.1 Número de familias comprometidas en programas de producción agropecuaria a nivel de explotaciones familiares.</p> <p>4.2 Número de técnicos involucrados en estos programas.</p> <p>4.3 Aumento real de los ingresos familiares, por este concepto.</p> <p>4.4 Disminución del gasto de la canasta familiar de las familias participantes.</p>	<p>Presencia de personal técnico con experiencia de trabajo y en cantidad mayor de uno (1) por sub-zona.</p> <p>- La existencia adecuada de recursos de apoyo logístico y recursos económicos y técnicos.</p>

3.5.2.1 Actividades y Recursos de Organización Rural en General

3.5.2.1 ACTIVIDADES Y RECURSOS DE ORGANIZACION RURAL EN GENERAL

RECURSOS HUMANOS EXISTENTES					
ACTIVIDADES	CARGO	NIVEL TECNICO	MRSSES/HOMBRES DEDICADOS A S.J.O. - R.A	SALARIO MENSUAL	COSTO MESES HOMBRES DEDICADOS
			SEPT. 81- DIC. 82		
2.1 Cursos para técnicos (2)	Enc. Zonal	Licenciado	5.4	350.00	1,890.00
2.2 Cursos de elementos de contabilidad para productores (6)	Enc. de Juventud Rural	Tec. medio	16	220.00	3,250.00
2.3 Jornadas sobre organización para productores (6)	Enc. Sub-zona S.José de Ocoa	Licenciado	16	300.00	4,800.00
	Enc. Sub-zona Rancho Arriba	Licenciado	16	300.00	4,800.00
			53.4	1,070.00	14,740.00
<u>A INCORPORAR EN EL PERIODO SEPT. 81 - DIC. 82</u>					
	Enc. Mujeres Campesinas Sub-zona Rancho Arriba	Licenciado	16	300.00	4,800.00

RECURSOS FISICOS			
ACTIVIDADES	TIPOS	No.	Existentes Actualmente
			CONDICION (Buena, Mala, Regular)
	Transporte:		
	Veh. 4 ruedas	1	Buena
	Veh. 2 ruedas	1	Buena
A Incorporar en el periodo Sept. 81 - Dic. 82			
	TIPO	No.	Inversión Requerida
	Transporte		
	Veh. 2 ruedas	3	\$4,500.00*
(*) Agregar \$50.00 para cada motor por concepto de mantenimiento/mes			

3.5.2.1 ACTIVIDADES Y RECURSOS

Anteproyecto de Presupuesto Consolidado Programa de Organización Rural	
Objeto Cuenta	1982
TOTAL (A+B)	28,582.-
A. GASTOS CORRIENTES	24,082.-
01- Servicios Personales	10,752.-
011 Sueldos para cargo fijos	10,752.-
012 Sueldos para personal temp	
014 Jornales	
017 Gastos de representación	
019 Otros serv. personales	
02- Servicios no Personales	12,110.-
021 Servicios de Comunic.	
022 Servicios básicos	50.-
023 Public. impres. y enc.	560.-
024 Viáticos	1,800.-
025 Transp. y almacenaje	
026 Alquileres	9,600.-
027 Seguros	
028 Conserv., reparc. menores	100.-
029 Otros serv. no personales	
03- Materiales y Suministros:	1,220.-
031 Alimentos y prod. agrof.	1,220.-
032 Minerales, excepto hidrocarb.	
033 Textiles y vestuarios	
034 Prod. papel, carton e imp.	
035 Prod. cuero y caucho	
036 Prod. químicos y conexos	
037 Prod. minerales no metal.	
038 Prod. metálicos	
039 Prod. varios y utiles div.	
B. GASTOS DE CAPITAL	4,500.-
04- Macinarias y Equipos	4,500.-
041 Maq. y Eq. de Produc.	
042 Eq. educ. y recreativos	
043 Eq. transp. tracc y elev.	4,500.-
044 Eq. operac. auxiliares	
045 Eq. médico-sanitario	
046 Eq. varios	
047 Herreram. y rep. mayores	
048 Adic. y reparac. extraor.	
06- Const. Obras y Plant.	
061 Vías de comunicación	
062 Obras acond. suelos	
064 Obras hidráulicas y san.	
065 Edificaciones	
066 Instalaciones	
067 Adic. y reparac. extraor.	
069 Otras construcciones	
10- Desembolsos Financieros	
103 Estudios, inves. y proyectos	

PLAN DE IMPLEMENTACION
DESGLOSE DE ACTIVIDADES

NUMERACION, ACTIVIDADES Y TAREAS	PERIODO DE EJECUCION		AREA DE LA SEA	RESULTADO
	INICIO	TERMINO		
1.1 Cursos para técnicos (1)				
1.1.2 Segundo curso				
1.1.2.1 Preparación	2/4/82	7/4/82		
1.1.2.2 Realización	16/4/82	16/4/82		
1.1.2.3 Seguimiento	23/4/82			
2.1 Cursos de contabilidad para productores (4)				
2.1.3 Tercer curso				
2.1.3.1 Preparación	4/1/82	8/1/82		
2.1.3.2 Realización curso	15/1/82	15/1/82		20 productores capacitados
2.1.3.3 Seguimiento	22/1/82			
2.1.4. Cuarto curso				
2.1.4.1 Preparación	1/4/82	6/4/82		
2.1.4.2 Realización curso	8/4/82	8/4/82		20 productores capacitados
2.1.4.3 Seguimiento	15/4/82			

DESGLOSE DE ACTIVIDADES

NUMERACION, ACTIVIDADES Y TAREAS	PERIODO DE EJECUCION		AREA DE LA SEA	RESULTADO
	INICIO	TERMINO		
2.1.5 Quinto Curso				
2.1.5.1 Preparación	1/6/82	6/6/82		
2.1.5.2 Realización curso	11/6/82	11/6/82		20 productores capacitado
2.1.5.3 Seguimiento	18/6/82			
2.1.6 Sexto Curso				
2.1.2.1 Preparación	4/10/82	8/10/82		
2.1.6.2 Realización curso	15/10/82	15/10/82		20 productores capacitado
2.1.6.3 Seguimiento	22/10/82			
2.2 Cursos sobre Créditos para Productores (5)				
2.2.2 Segundo Curso				
2.2.2.1 Preparación	1/3/82	5/3/82		
2.2.2.2 Realización curso	12/3/82	12/3/82		20 productores capacitados
2.2.2.3 Seguimiento	19/3/82			
2.2.3 Tercer Curso				
2.2.3.1 Preparación	5/4/82	9/4/82		
2.2.3.2 Realización curso	16/4/82	16/4/82		20 productores capacitados
2.2.3.3 Seguimiento	23/4/82			
2.2.4 Cuarto Curso				
2.2.4.1 Preparación	12/7/82	16/7/82		
2.2.4.2 Realización curso	23/7/82	23/7/82		20 productores capacitados
2.2.4.3 Seguimiento	30/7/82			

DESGLOSE DE ACTIVIDADES

NUMERACION, ACTIVIDADES Y TAREAS	PERIODO DE EJECUCION		AREA DE LA SEA	RESULTADO
	INICIO	TERMINO		
2.2.5 Quinto Curso				
2.2.5.1 Preparación	13/9/82	17/9/82		
2.2.5.2 Realización curso	24/9/82	24/9/82		20 productores capacitados
2.2.5.3 Seguimiento				
2.2.6 Sexto Curso				
2.2.6.1 Preparación	15/10/82	28/10/82		
2.2.6.2 Realización curso	29/10/82	29/10/82		20 productores capacitados
2.2.6.3 Seguimiento	5/11/82			
2.3 Jornadas sobre Organización para Productores (5)				
2.3.2 Segunda Jornada				
2.3.2.1 Preparación	15/2/82	18/2/82		
2.3.2.2 Realización jornada	19/2/82	19/2/82		20 productores capacitados
2.3.2.3 Seguimiento	26/2/82			
2.3.3. Tercera Jornada				
2.3.3.1 Preparación	15/3/82	19/3/82		
2.3.3.2 Realización jornada	26/3/82	26/3/82		20 productores capacitados
2.3.3.3 Seguimiento	2/4/82			

DESGLOSE DE ACTIVIDADES

NUMERACION, ACTIVIDADES Y TAREAS	PERIODO DE EJECUCION		AREA DE LA SEA	RESULTADO
	INICIO	TERMINO		
2.1.5 Quinto Curso				
2.1.5.1 Preparación	1/6/82	6/6/82		
2.1.5.2 Realización curso	11/6/82	11/6/82		20 productores capacitados
2.1.5.3 Seguimiento	18/6/82			
2.1.6 Sexto Curso				
2.1.6.1 Preparación	4/10/82	8/10/82		
2.1.6.2 Realización curso	15/10/82	15/10/82		20 productores capacitados
2.1.6.3 Seguimiento	22/10/82			
2.2 Cursos sobre Créditos para Productores (5)				
2.2.2 Segundo Curso				
2.2.2.1 Preparación	1/3/82	5/3/82		
2.2.2.2 Realización curso	12/3/82	12/3/82		20 productores capacitados
2.2.2.3 Seguimiento	19/3/82			
2.2.3 Tercer Curso				
2.2.3.1 Preparación	5/4/82	9/4/82		
2.2.3.2 Realización curso	16/4/82	16/4/82		20 productores capacitados
2.2.3.3 Seguimiento	23/4/82			
2.2.4 Cuarto Curso				
2.2.4.1 Preparación	12/7/82	16/7/82		
2.2.4.2 Realización curso	23/7/82	23/7/82		20 productores capacitados
2.2.4.3 Seguimiento	30/7/82			

DESGLASE DE ACTIVIDADES

NUMERACION, ACTIVIDADES Y TAREAS	PERIODO DE EJECUCION		AREA DE LA SEA	RESULTADO
	INICIO	TERMINO		
2.2.5 Quinto Curso				
2.2.5.1 Preparación	13/9/82	17/9/82		
2.2.5.2 Realización curso	24/9/82	24/9/82		20 productores capacitados
2.2.5.3 Seguimiento				
2.2.6 Sexto Curso				
2.2.6.1 Preparación	15/10/82	28/10/82		
2.2.6.2 Realización curso	29/10/82	29/10/82		20 productores capacitados
2.2.6.3 Seguimiento	5/11/82			
2.3 Jornadas sobre Organización para Productores (5)				
2.3.2 Segunda Jornada				
2.3.2.1 Preparación	15/2/82	18/2/82		
2.3.2.2 Realización jornada	19/2/82	19/2/82		20 productores capacitados
2.3.2.3 Seguimiento	26/2/82			
2.3.3 Tercera Jornada				
2.3.3.1 Preparación	15/3/82	19/3/82		
2.3.3.2 Realización jornada	26/3/82	26/3/82		20 productores capacitados
2.3.3.3 Seguimiento	2/4/82			

DESGLOSE DE ACTIVIDADES

NUMERACION, ACTIVIDADES Y TAREAS	PERIODO DE EJECUCION		AREA DE LA SEA	RESULTADO
	INICIO	TERMINO		
2.3.4 Cuarta Jornada				
2.3.4.1 Preparación	21/6/82	24/6/82		20 productores capacitados
2.3.4.2 Realización jornada	25/6/82	25/6/82		
2.3.4.3 Seguimiento	2/7/82			
2.3.5 Quinta Jornada				
2.3.5.1 Preparación	23/8/82	26/8/82		20 productores capacitados
2.3.5.2 Realización jornada	27/8/82	27/8/82		
2.3.5.3 Seguimiento	3/9/82			
2.6.3 Sexta Jornada				
2.6.3.1 Preparación	13/12/82	16/12/82		20 Productores capacitados
2.3.6.2 Realización jornada	17/12/82	17/12/82		
2.3.6.3 Seguimiento	7/1/83			

TABLA DE TAREAS/RESPONSABILIDADES

Actividad/Tarea (código)	Programa de Organización				Encargados Sub-Zonas		Encargados de Area y de otros Programas	Dirctor. Reg. Central Enc. Zona Peravia Depto. de: Subsec. de:	Fecha de Ejecución	
	Encargado Unid. de Desarrollo	Encargado Zona Org. Rural	Agente Desarrollo Tto S. José de Ocoa	Agente Desarrollo Tto R. Arriba	San J. de Ocoa	Rancho Arriba			Inicio	Term.
1.2.1.1	R	R	R	R	I	R		I I	2/4/2	7/4/2
1.1.2.2	R	R	P	P	I	P		I I	16/4/2	11/4/2
1.1.2.3	S	R	P	P		P			23/4/2	
2.1.3										
2.1.3.1	S	R	R	P	P	-		-	4/1/2	8/1/2
2.1.3.2	S	R	R	P	P	-		I	15/1/2	15/1/2
2.1.3.3	-	S	R	-	P	-		-	22/1/2	
2.1.4	-	-	-	-	-	-		-		
2.1.4.1	-	P	P	R	-	P		-	1/4/2	6/4/2
2.1.4.2	S	R	P	R	-	P		I	8/4/2	8/4/2
2.1.4.3	-	S	-	R	-	P		-	15/4/2	
2.1.5	-	-	-	-	-	-		-		
2.1.5.1	-	S	R	P	S	-		-	1/6/2	6/6/2
2.1.5.2	S	R	R	P	P	-		I	11/6/2	11/6/2
2.1.5.3		I	R	-	P	-		-	18/6/2	
2.1.6	-	-	-	-	-	-		-		
2.1.6.1	I	S	P	R	-	P		-	4/10/2	8/10/2
2.1.6.2	S	R	P	R	-	P		I	15/10/2	15/10/2
2.1.6.3	-	S	-	R	-	P		-	22/10/2	
2.2.2	-	-	-	-	-	-		- - - -		
2.2.2.1	I	S	-	R	-	P		- - - -	1/3/2	5/3/2
2.2.2.2	S	R	P	R	-	P		- I - -	12/3/2	12/3/2
2.2.2.3	I	S	-	R	-	P		- - - -	19/3/2	
2.2.3										
2.2.3.1	I	S	R	-	P	-		- - - -	5/4/2	9/4/2
2.2.3.2	S	R	R	P	P	-		- I - -	16/4/2	16/4/2
2.2.3.3	I	S	R	-	P	-		- - - -	23/4/2	
2.2.4	-	-	-	-	-	-		- - - -		
2.2.4.1	I	S	-	R	-	P		- - - -	12/7/2	16/7/2
2.2.4.2	S	R	P	R	-	P		- I - -	23/7/2	23/7/2
2.2.4.3	I	S	-	R	-	P		- -	30/7/2	
2.2.5	-	-	-	-	-	-		- -		
2.2.5.1	I	S	R	-	P	-		- -	13/9/2	17/9/2
2.2.5.2	S	R	R	P	P	-		- I	24/9/2	24/9/2
2.2.5.3	I	S	R	-	P	-		- -	5/11/2	
2.2.6	-	-	-	-	-	-		- -		
2.2.6.1	I	S	-	R	-	P		- -	25/10/2	28/10/2
2.2.6.2	S	R	P	R	-	P		- I	29/10/2	29/10/2
2.2.6.3	I	S	-	R	-	P		- -	5/11/2	
2.3.2										
2.3.2.1	I	S	-	R	-	P		- -	5/2/2	18/2/2
2.3.2.2	S	R	P	R	-	P		- I	19/2/2	19/2/2

S: Supervisa R: Responsable trabajo P: Participa I: Se le informa

continua

CONTINUACIÓN

TABLA DE TAREAS/RESPONSABILIDADES

Actividad/Tarea (código)	Programa de Organización				Encargados Sub-Zonas		Encargados de Area y de otros Programas	Diror. Reg. Central Enc. Zona Peravia Depto. de: Subsec. de:	Fecha de Ejecución	
	Encargado Unid. Desarrollo	Encargado Zonal Org. Rural	Agente Desarro- tlo S.J. Ocoa	Agente Desarro- tlo R. Arriba	San J. de Ocoa	Rancho Arriba			Inicio	Term
2.3.2.3	I	S	-	R	-	P	-	-	26/2/2	
2.3.3	-	-	-	-	-	-	-	-		
2.3.3.1	I	S	R	-	P	-	-	-	16/3/2	19/3/2
2.3.3.2	S	R	R	P	P	-	-	I	26/3/2	26/3/2
2.3.3.3	I	S	R	-	P	-	-	-	2/4/2	
2.3.4	-	-	-	-	-	-	-	-		
2.3.4.1	I	S	-	R	-	P	-	-	21/6/2	24/6/2
2.3.4.2	S	R	P	R	-	P	-	I	25/6/2	25/6/2
2.3.4.3	I	S	-	R	-	P	-	-	2/7/2	
2.3.5	-	-	-	-	-	-	-	-		
2.3.5.1	I	S	R	-	P	-	-	-	23/8/2	26/8/2
2.3.5.2	S	R	R	P	P	-	-	I	27/8/2	27/8/2
2.3.5.3	I	S	R	-	P	-	-	-	3/9/2	
2.3.6	-	-	-	-	-	-	-	-		
2.3.6.1	I	S	-	R	-	P	-	-	13/12/2	16/12/2
2.3.6.2	S	R	P	R	-	P	-	I	17/12/2	17/12/2
2.3.6.3	I	S	-	R	-	P	-	-	17/12/2	

S: Supervisa R: Responsable trabajo P: Participa I: Se le informa

3.5.3.1 Actividades y Recursos de Mujeres Campesinas

3.5.3.1 ACTIVIDADES Y RECURSOS DE MUJERES CAMPESINAS

Actividades:

En relación al producto (uno)

1.1 Cursos 3 (tres). En relación al producto 2.

2.1 Charlas

2.1.1.-Charlas y conferencias sobre Técnicas Grupales y manejo empresarial para miembros de Asoc. Campesinas (16, una mensual).

2.1.2.-Charlas sobre Producción Agropecuaria (8, una bimensual)

2.1.3.-Charlas sobre Nutrición, Alimentación (8 una Bimensual)

2.1.4.-Otras charlas: Educación para la salud, planificación familiar 4 charlas.

2.2.-Reuniones

2.2.1.-Reuniones de Programación de Trabajo de Producción (48) (tres mensuales).

2.2.2.-Reuniones de organización grupal. 16 reuniones. Una por mes.

2.3.-Visitas:

2.3.1.-Visitas de capacitación a los hogares de asociadas. 16 por un mes

2.4.-Encuentros (tres, uno semestral)

2.5.-Seminarios (dos, uno semestral)

2.6.-Divulgación Técnica (una anual)

2.7.-Giros (dos, una semestral)

2.8.-Demostraciones de métodos y Resultados (16, una mensual) En relación al Producto (cuatro)

4.1.-Proyectos.

4.1.1.-Proyectos hortícolas (4)

4.1.2.-Proyectos avícolas (2)

4.1.3.-Proyecto de industrialización de la naranja agria (1)

4.2.-Evaluación del Trabajo (1)

Anteproyecto de Presupuesto Consolidado Programa de Mujeres Campesinas

Objeto Cuentas	1982
TOTAL (A+B)	12,706
A. GASTOS CORRIENTES	11,706
01- Servicios Personales	3,300
011 Sueldos para cargo fijos	3,300
012 Sueldos para personal temp.	
014 Jornales	
017 Gastos de representación	
019 Otros serv. personales	
02- Servicios no Personales	2,640.00
021 Servicios de Comunic.	
022 Servicios básicos	
023 Public. impres. y enc.	240.00
024 Viáticos	
025 Transp. y almacenaje	
026 Alquileres (vehículos)	2,400.00
027 Seguros	
028 Conserv., reparc. menores	
029 Otros serv. no personales	
03- Materiales y Suministros:	5,766.00
031 Alimentos y prod. agrof.	4,800.00
032 Minerales, excepto hidroc.	
033 Textiles y vestuarios	
034 Prod. papel, carton e imp.	120.00
035 Prod. cuero y caucho	
036 Prod. químicos y conexos	246.00
037 Prod. minerales no metal.	
038 Prod. metálicos	
039 Prod. varios y utiles div.	600.00
B. GASTOS DE CAPITAL	1,000.-
04- Maquinarias y Equipos	1,000.-
041 Maq. y Eq. de Produc.	
042 Eq. educ. y recreativos	
043 Eq. transp. tracc y elev.	
044 Eq. operac. auxiliares	
045 Eq. médico-sanitario	
046 Eq. varios	800.00
047 Herram. y rep. mayores	
048 Adic. y reparac. extraor.	200.00
06- Const. Obras y Plant.	
061 Vías de comunicación	
062 Obras acond. suelos	
064 Obras hidráulicas y san.	
065 Edificaciones	
066 Instalaciones	
067 Adic. y reparac. extraord.	
069 Otras construcciones	
10- Desembolsos Financieros	
103 Estudios, Inves. y proyectos	

3.5.3.2

DESGLASE DE ACTIVIDADES

MUJERES CAMPESINAS

NUMERACION, ACTIVIDADES Y TAREAS	PERIODO DE EJECUCION		AREA DE LA SEA	RESULTADO
	INICIO	TERMINO		
1.1.-Curso a Técnicos (1) sobre técnicas en trabajos de grupos.			Sub-zona de San José de Ocoa	15 técnicos capacitados
1.1.3.1.-Selección de participantes y preparación del curso	8-7-82	12-7-82	"	"
1.1.3.2.-Realización de curso	15-7-82	17-7-82	"	"
2.1.-Charlas				
2.1.1.-Charlas y conferencias sobre Técnicas grupales y manejo empresarial para miembros de Asoc. Campesinas (16 una mensual)	1-1-82	15-12-82	"	630 miembros de asociación instruidos.
2.1.2.-Charlas sobre Producción Agropecuarias (8, una bimensual)	1-1-82	20-12-82	"	630 miembros de Asoc. instruidos
2.1.3.-Charlas sobre nutrición (8, una Bimensual)	1-1-82	17-12-82	"	"
2.1.4.-Otras charlas: Educación para la salud, planificación familiar 4 charlas	1-1-82	18-12-82	"	"
2.2.-Reuniones				
2.2.1.-Reuniones de Programación de trabajo de producción. 48 (3 mensuales)	1-1-82	20-12-82	"	
2.2.2.-Reuniones de organización grupal 16 Reuniones, una por mes.	1-1-82	22-12-82	"	
2.3.-Visitas				
2,3.1.-Visitas de capacitación a los hogares de asociados 16. (una por mes)	Viable	Viable		
...../.....				

DESGLOR DE ACTIVIDADES

NUMERACION, ACTIVIDADES Y TAREAS	PERIODO DE EJECUCION		AREA DE LA SEA	RESULTADO
	INICIO	TERMINO		
2.4.-Encuentros dos (uno semestral)			Sub-zona de San José de Ocoa	
2.4.2.-2do. encuentro.			"	
2.4.2.1.-Preparación del encuentro	4-2-82	8-2-82	"	Encuentro prep.
2.4.2.2.-Realización del encuentro.	9-2-82	9-2-82	"	40 mujeres motiv
2.4.3.- 3er. encuentro			"	
2.4.3.1.-Preparación del Encuentro	10-11-82	15-11-82	"	Encuentro prep.
2.4.3.2.-Realización del encuentro	16-11-82	16-11-82	"	54 mujeres motiv.
2.5.-Seminario (dos, 1 semestral)				
2.5.1.-1er. seminario				
2.5.1.1.-Preparación del 1er. seminario	2-3-82	4-3-82	"	Seminario prep.
2.5.1.2.-Realización del seminario	5-3-82	6-3-82	"	58 mujeres capac
2.5.2.-2do. seminario				
2.5.2.1.-Preparación del 2do. seminario	2-3-82	4-3-82	"	Seminario prep.
2.5.2.2.-Realización del 1er. seminario	10-8-82	11-8-82	"	39 mujeres capac
2.6.-Divulgación técnica (una anual)	9-82	9-82	"	Técnicos y grupos campesinos cap.
2.7.-Giras (para grupos campesinos)				
2.7.2.-Preparación y realización 2 gira.	28-5-82	30-5-82	"	"
2.8.-Demostraciones de métodos y resultados. 12, una mensual.				
2.8.1.-Demostraciones de métodos				
2.8.1.1.-Preparación y realización	8-1-82	21-12-82	"	840 mujeres cap
2.8.2.-Demostraciones de resultados				
2.8.2.1.-Preparación y realización	7-8-82	20-12-82	"	"
4.1.-Proyectos				
4.1.1.-Proyectos hortícolas (4) durante el año 82.				
4.1.1.1.-Preparación y realización.				

- 116 -

DESGLUCE DE ACTIVIDADES

NUMERACION, ACTIVIDADES Y TAREAS	PERIODO DE EJECUCION		AREA DE LA SEA	RESULTADO
	INICIO	TERMINO		
4.1.1.1.1.-Curso hortícola lero.				
4.1.1.1.1.1.-Preparación y realización del 1er. curso hortícola	4-1-82	8-1-82	Sub-Zona Ocoa.	58 mujeres campesinas campac
4.1.1.1.2.-2do. curso hortícola				
4.1.1.1.2.1.-Preparación del curso y selección de participantes.	11-1-82	13-1-82	"	Curso preparad
4.1.1.1.2.2.-Desarrollo y ejecución del curso.	13-1-82	15-1-82	"	32 mujeres cap
4.1.1.1.3.-3er. curso hortícola				
4.1.1.1.3.1.-Preparación del curso y selección de participantes.	2-2-82	4-2-82	"	Curso preparad
4.1.1.1.3.2.-Desarrollo y ejecución del curso	8-2-82	12-2-82	"	48 curso prep.
4.1.1.1.4.-4to, curso hortícola				
4.1.1.1.4.1.-Preparación del curso y relación de participantes.	3-3-82	4-8-82	"	"
4.1.1.1.4.2.-Desarrollo y ejecución del curso.	4-3-82	7-3-82	"	62 "
4.1.2.-Proyecto avícola (2) durante el año 82.				
4.1.2.1.-Preparación y realización	9-3-82	12-3-82		Proyecto prepar
4.1.2.1.1.-Curso avícola lero.				
4.1.2.1.1.1.-Preparación y realización del 1er. curso.	15-3-82	19-3-82	"	57 "
4.1.2.2.-2do. curso avícola. Preparación y realización del curso.	6-9-82	11-9-82	"	46 "
4.1.3.-Proyecto industrialización de la naranja agria (1)				
4.1.3.1.-Preparación del proyecto	5-4-82	9-4-82	"	Proyecto prepar.
4.1.3.1.1.-Curso sobre manejo agro-industrial				
4.1.3.1.1.1.-Preparación y realización del curso	3-5-82	5-5-82	"	54 mujeres cap.
4.2.-Evaluación del trabajo realizado	12-82	12-82	"	Trabajo evaluado

3.5.4.2 TABLA DE TAREAS/RESPONSABILIDADES

Mujeres Campesinas

Actividad/Tarea (código)	Programa de Mujeres Camp.		Encargados Sub-Zonas		Encargados de Area y de otros Programas							Fecha de Ejecución			
	Eunice Tuero de Baez	San J. de Ocoa	El Naranjal	Nizeo	Los Ranchitos	Sabana Larga	Enc. Reg. Mujeres Camp.	CAMPROMER	Yolintaria C.P. (S.P.)	Tec. Sub-zona A.P.	Dror. Reg. Central	Enc. Zona Peravia	Depto. de Org. Rural	Subsec. de: Extensión y capacitación	Inicio
1.1.3.1	R	I	P	P	P	P	S	P	P	P	I	I		8/7/82	12/7/2
1.1.3.2	R	P	P	P	P	P	P	P	P	P	P	I		15/7/82	17/7/2
2.1.2	R	I	I	I	I	I	I	P	P	P	I	I		1/1/82	20/12/2
2.1.3	P	I	I	I	I	P	P	R	I	I	I	I		1/1/82	17/12/2
2.1.4	R	I	I	I	I	S	I	R	I	I	I	I		1/1/82	18/12/2
2.2.1	R	I	I	I	I	S	I	P	I	I	I	I		1/1/82	20/12/2
2.2.2	R	I	I	I	I	P	I	P	I	I	I	I		1/1/82	22/12/2
2.3.1	R	I	I	I	I	I	I	R	I	I	I	I		VARIANTE	
2.4.2.1	R	I	I	I	I	I	P	R	I	I	I	I		4/2/2	8/2/2
2.4.2.2	R	P	I	P	I	P	P	R	I	P	I	I		9/2/2	9/2/2
2.4.3.1	R	I	I	I	I	I	I	I	I	I	I	I		10/1/2	5/1/2
2.4.3.2	R	P	I	I	P	P	P	R	I	P	I	I		16/11/2	16/11/2
2.5.1.1	R	I	I	I	I	I	I	P	I	I	I	I		2/3/2	4/3/2
2.5.1.2	R	P	I	I	P	P	I	P	I	P	I	I		5/3/2	6/3/2
2.5.2.2	R	P	I	P	I	P	P	I	R	I	P	I		10/8/2	11/8/2
2.6	R	I	I	I	I	P	P	R	I	I	I	I		2/9/2	2/12/2
2.7.2	R	I	I	I	P	I	P	P	P	I	I	I		28/5/2	30/5/2
2.8.1.1	R	I	P	I	I	I	I	R	I	I	I	I		8/1/2	21/12/2
2.8.2.1	P	P	P	I	P	I	I	R	I	I	I	I		7/2/2	20/12/2
4.1.1.1.1.1	R	I	P	I	P	P	I	P	I	P	P	P		4/1/2	8/1/2
4.1.1.1.2.1	P	I	I	I	I	P	I	R	I	I	I	I		11/1/2	13/1/2
4.1.1.1.2.2	P	I	I	P	I	P	I	R	I	P	P	P		13/1/2	15/1/2
4.1.1.1.3.1	R	I	I	I	I	P	P	P	I	I	I	I		2/2/2	4/2/2
4.1.1.1.3.2	P	I	P	I	P	I	S	P	P	P	P	I		3/2/2	12/2/2
4.1.1.1.4.2	R	I	P	I	P	S	I	P	P	I	I	I		5/3/2	7/3/2
4.1.2.1	P	I	I	P	I	S	I	R	I	I	I	I		9/3/2	12/3/2
4.1.2.1.1.1	P	S	I	I	P	I	S	P	R	I	P	I		15/3/2	29/3/2
4.1.2.2	R	I	P	I	P	I	I	P	I	I	I	I		6/9/2	11/9/2
4.1.3.1	R	I	I	P	I	I	I	P	I	I	I	I		5/4/2	9/4/2
4.1.3.1.1.1	R	I	I	P	I	I	I	P	I	I	I	I		3/5/2	5/5/2
4.2	R	S	I	I	I	I	P	I	R	I	I	I		1/1/82	1/1/82

S: Supervisa R: Responsable trabajo P: Participa I: Se le informa

3.5.4.1 Actividades y Recursos de CAMPROMER

Actividades :	Anteproyecto de Presupuesto Consolidado Programa de CAMPROMER		
<p>En relación al Producto No. 4</p> <p>4.1 Curso de inducción a la metodología del programa a técnicos de la sub-zona Ocoa (1).</p> <p>4.2 Realización de diagnóstico en la comunidad de Parra (1)</p> <p>4.3 Realización de Diagnóstico en la comunidad El Naranjal (1)</p> <p>4.4 Elaboración de programas o planes de acción para la comunidad de Parra (3 planes de acción)</p> <p>4.5 Elaboración de programas o planes de acción para la comunidad de El Naranjal (3 planes de acción)</p> <p>4.6 Curso de nutrición a técnicos (1)</p> <p>4.7 Curso de producción de hortalizas (1)</p> <p>4.8 Inicio y ejecución acciones en Parra</p> <p>4.8.1 Capacitación (cursos) (10)</p> <p>4.8.1.1 Actividad hortícola (3 cursos)</p> <p>4.8.1.2 Actividad avícola (4 cursos)</p> <p>4.8.1.3 Actividad cunícola (3 cursos)</p> <p>4.8.2 Reforzamiento a beneficiarios sobre capacitaciones dadas (6 cursos)</p> <p>4.8.2.1 Actividad hortícola (2 cursos)</p> <p>4.8.2.2 Actividad avícola (2 cursos)</p> <p>4.8.2.3 Actividad cunícola (2 cursos)</p> <p>4.8.3 Demostraciones de método</p> <p>4.8.3.1 Demostraciones hortícolas (20)</p> <p>4.8.3.2 Demostraciones avícolas (15)</p> <p>4.8.3.3 Demostraciones cunícolas (10)</p> <p>4.8.3.4 Demostraciones nutrición (18) (quincenales)</p> <p>4.8.4 Charlas de nutrición (18) (quincenales)</p> <p>4.9 Curso de producción avícola a técnicos (1)</p> <p>4.10 Curso de producción cunícola a técnicos (1)</p> <p>4.11 Inicio de operación acciones en El Naranjal</p> <p>4.11.1 Cursos de capacitación (7)</p> <p>4.11.1.1 Actividad hortícola (3)</p> <p>4.11.1.2 Actividad avícola (2)</p> <p>4.11.1.3 Actividad cunícola (2)</p> <p>4.11.2 Reforzamiento a beneficiarias sobre capacitaciones dadas (7 cursos)</p> <p>4.11.2.1 Actividad hortícola (2)</p> <p>4.11.2.2 Actividad avícola (1)</p> <p>4.11.2.3 Actividad cunícola (1)</p> <p>4.11.3 Demostraciones de método</p> <p>4.11.3.1 Demostraciones hortícolas (20)</p> <p>4.11.3.2 Demostraciones avícolas (10)</p> <p>4.11.3.3 Demostraciones cunícolas (10)</p> <p>4.11.3.4 Demostraciones nutrición (10)</p> <p>4.11.4 Charlas de nutrición (10)</p> <p>4.12 Implementación de Explotaciones Agropecuarias</p> <p>4.12.1 Implementación en Parra</p> <p>4.12.1.1 Horticultura</p> <p>4.12.1.2 Avicultura</p> <p>4.12.1.3 Cunicultura</p> <p>4.12.2 Implementación en El Naranjal</p> <p>4.12.2.1 Horticultura</p> <p>4.12.2.2 Avicultura</p> <p>4.12.2.3 Cunicultura</p> <p>4.13 Eventos a realizar</p> <p>4.13.1 Seminarios Evaluativos</p> <p>4.13.2 Talleres de Trabajo</p> <p>4.13.3 Encuentros</p> <p>4.13.4 Giras</p>	Objeto Cuenta		1982
		TOTAL (A+B)	
	A. GASTOS CORRIENTES		18,380
	01- <u>Servicios Personales</u>		
	011 Sueldos para cargo fijos		
	012 Sueldos para personal temp.		-
	014 Jornales 30 días/hombre		-
	017 Gastos de representación		-
	019 Otros serv. personales		-
	02- <u>Servicios no Personales</u>		4,739
	021 Servicios de Comunic.		900.-
	022 Servicios básicos		-
	023 Public. impres. y enc.		50.-
	024 Viáticos		864.-
	025 Transp. y almacenaje		2,400.-
	026 Alquileres		525.-
	027 Seguros		-
	028 Conserv., reparc. menores		-
	029 Otros serv. no personales		-
	03- <u>Materiales y Suministros:</u>		13,641
	031 Alimentos y prod. agrof.		2,086.-
	032 Minerales, excepto hidroc.		-
	033 Textiles y vestuarios		-
	034 Prod. papel, carton e imp.		40.-
	035 Prod. cuero y caucho		-
	036 Prod. químicos y conexos		5,000.-
	037 Prod. minerales no metal.		4,000.-
	038 Prod. metálicos		2,500.-
	039 Prod. varios y utiles div.		15.-
	B. GASTOS DE CAPITAL		1,200.00
	04- <u>Maquinarias y Equipos</u>		1,200.00
	041 Maq. y Eq. de Produc.		
	042 Eq. educ. y recreativos		
	043 Eq. transp. tracc y elev.		
	044 Eq. operac. auxiliares		
	045 Eq. médico-sanitario		
	046 Eq. varios		900.-
	047 Herram. y rep. mayores		300.-
	048 Adic. y reparac. extraor.		
	06- <u>Const. Obras y Plant.</u>		
	061 Vías de comunicación		
	062 Obras acond. suelos		
	064 Obras hidráulicas y san.		
	065 Edificaciones		
	066 Instalaciones		
	067 Adic. y reparac. extraor.		
	069 Otras construcciones		
	10- <u>Desembolsos Financieros</u>		
	103 Estudios, inves. y proyectos		

RESUMEN DE ACTIVIDADES

1981-1982

NUMERACION, ACTIVIDADES Y TAREAS	PERIODO DE EJECUCION		AREA DE LA SEA	RESULTADO
	INICIO	TERMINO		
4.2) Realización de Diagnóstico en Parra:	1/1/82	I/82	EL NARANJAL	Radiografía inicial real y las situaciones conflictivas en las áreas de Producción agropecuaria, conocimientos tecnológicos nutrición y uso de los medios de comunicación, en la comunidad de Parra.
4.2.2) Obtención de resultados	1/1/82	I/82	"	
4.2.2.1) Acopio estadístico de datos (tabulación)				
4.2.3) Análisis e interpretación de los resultados	I/82	I/82	"	
4.2.4) Uso de los resultados	I/82	I/82	"	
4.2.4.1) Reunión de consulta con la comunidad para presentación resultados, y definición inicial de acciones a seguir.				
4.3) Realización de Diagnóstico en El Naranjal:	/I/82	V/82	"	IDEM, en la comunidad de el Naranjal
4.3.1) Obtención de la información	/I/82	III/82		
4.3.1.1) Contactos globales				
4.3.1.2) Contactos con líderes.				
4.3.1.3) Contactos institucionales.				
4.3.1.4) Reuniones con la comunidad y sus grupos.				
4.3.1.5) Revisión bibliográfica.				
4.3.1.6) Aplicación de encuesta.				
...../.....				

DESARROLLO DE ACTIVIDADES

NUMERACION, ACTIVIDADES Y TAREAS	PERIODO DE EJECUCION		AREA DE LA SEA	RESULTADO
	INICIO	TERMINO		
4.3.2) Obtención de resultados				
4.3.2.1) Acopio estadístico de datos (tabulación)	III/82	IV/82	El Naranjal	
4.3.3) Análisis e interpretación de resultados	IV/82	IV/82	"	
4.3.4) Uso de los resultados	IV/82	IV/82	"	
4.3.4.1) Reunión consulta con comunidad para presentación resultados y descripción inicial de acciones.				
4.4) Elaboración de Programas o Planes de acción para la comunidad de Parra.	II/82	II/82	"	Definición inicial de objetivos, metas y estrategia a seguir en Parra en cada plan.
4.4.1) Elaboración Plan Producción Agropecuaria.				
4.4.2) Elaboración Plan Capacitación				
4.4.3) Elaboración Plan Nutrición.				
4.5) Elaboración de Programas o Planes de acción para la comunidad de El Naranjal	VI/82	VI/82	"	"
4.5.1) Elaboración de Plan Producción Agropecuaria.				
4.5.2) Elaboración de Plan Capacitación.				
4.5.3) Elaboración de Plan Nutrición.				
4.7) Curso de producción de hotalizas a técnicos.				
4.7.1) Prep. curso				
4.7.2) Ejecución curso				
4.7.3) Evaluación curso				
4.8) Inicio de operaciones en Parra				
4.8.1) Capacitación inicial y motivación previa.	II/82	II/82	"	
4.8.1.1) Reunión de motivación con la comunidad hacia el inicio de actividad hortícola y selección de familias	III/82	III/82	"	comunidad motivada positivamente hacia esta actividad y

DESGLÓSE DE ACTIVIDADES

NUMERACION, ACTIVIDADES Y TAREAS	PERIODO DE EJECUCION		AREA DE LA SEA	RESULTADO
	INICIO	TERMINO		
4.8.1.2) Curso de capacitación hortícola a beneficia- rias (primer curso)	III/82	III/82	El Naranjal	20 señoras capa- citadas en mane- jo de pequeños huertos.
4.8.1.2.1) Preparación del cur- so y selección part.				
4.8.1.2.2) Ejecución del curso.				
4.8.1.2.3) Evaluación.				
4.8.1.3) Segunda curso de capa- citación a beneficia- rias en horticultura.	IX/82	IX/82	"	15 señoras capa- citadas en mane- jo de pequeños huertos.
4.8.1.3.1) Preparación del cur- so y selección de participantes				
4.8.1.3.2) Ejecución del curso.				
4.8.1.3.3) Evaluación.				
4.8.1.4) Tercer curso de capa- citación hortícola a beneficiarias	XI/82	XI/82	"	"
4.8.1.4.1) Prep.				
4.8.1.4.2) Ejec.				
4.8.1.4.3) Eval.				
4.8.1.5) Reunión de motivación con la comunidad ha- cia el inicio de acti- vidad avícola, y selec- ción de finas.	IV/82	IV/82	"	comunidad motiva- da activamente hacia esta acti- vidad.
4.8.1.6) Primer aviso avícola a benefic.	IV/82	IV/82	"	20 señoras capa- citadas en mane- jo de pequeñas granjas.
4.8.1.6.1) Preparación de curso y selec. part.				
4.8.1.6.2) Ejecución del curso				
4.8.1.6.3) Evaluación.				
4.8.1.7) Segundo curso avícola	VI/82	VI/82	"	10 señoras "
4.8.1.7.1) Prep.				
4.8.1.7.2) Ejec.				
4.8.1.7.3) Eval.				
4.8.1.8) Tercer curso avícola	VIII/82	VIII/82	"	10 señoras "
4.8.1.8.1) Prep.				
4.8.1.8.2) Ejec.				
4.8.1.8.3) Eval.				
4.8.1.9) Cuarto curso avícola	X/82	X/82	"	10. señoras "
4.8.1.9.1) Prep.				
4.8.1.9.2) Ejec.				
4.8.1.9.3) Eval.				

DESARROLLO DE ACTIVIDADES

NUMERACION, ACTIVIDADES Y TAREAS	PERIODO DE EJECUCION		AREA DE LA SEA	RESULTADO
	INICIO	TERMINO		
4.8.1.10) Reunión de motivación con la comunidad hacia el inicio de actividad cunícola y selección de participantes.	IV/82	IV/82	El Naranjal	Comunidad motivada positivamente hacia esta actividad.
4.8.1.11) Primer curso cunícola a beneficiarias.	IV/82	IV/82	"	10 sras. capacitadas en el manejo de una granja cunícola familiar.
4.8.1.11.1) Preparación y selección participantes.				
4.8.1.11.2) Opción al curso.				
4.8.1.11.3) Evaluación.				
4.8.1.12) Segundo curso cunícola.	VII/82	VII/82	"	10 señoras "
4.8.1.12.1) Prep.				
4.8.1.12.2) Ejec.				
4.8.1.12.3) Eval.				
4.8.1.13) Tercer curso cunícola	XI/82	XI/82	"	10 señoras "
4.8.1.13.1) Prep.				
4.8.1.13.2) Ejec.				
4.8.1.13.3) Eval.				
4.8.2) Cursos de reforzamiento a capacitaciones (beneficiarias)				
4.8.2.1) 1er. reforzamiento hortícola (curso)	VIII/82	VIII/82	"	20 señoras "
4.8.2.1.1) Prep.				
4.8.2.1.2) Ejec.				
4.8.2.1.3) Eval.				
4.8.2.2) 1er. curso reforzamiento avícola	VII/82	VII/82	"	20 señoras "
4.8.2.2.1) Prep.				
4.8.2.2.2) Ejec.				
4.8.2.2.3) Eval.				
4.8.2.3) 2º curso reforzamiento avícola.	IX/82	IX/82	"	10 señoras "
4.8.2.3.1) Prep.				
4.8.2.3.2) Ejec.				
4.8.2.3.3) Eval.				
4.8.2.4) 1er. curso reforzamiento avícola	IX/82	IX/82	"	10 sras. cap."

DESARROLLO DE ACTIVIDADES

NUMERACION, ACTIVIDADES Y TAREAS	PERIODO DE EJECUCION		AREA DE LA SEA	RESULTADO
	INICIO	TERMINO		
4.8.2.4.1) Prep. 4.8.2.4.2) Ejec. 4.8.2.4.3) Eval. 4.8.2.5) 2° curso reformamiento cunícola	XI/82	XI/82	El Naranjal	10 sras. capaci- tadas en manejo de una granja cunícola liar.
4.8.2.5.1) Preparación 4.8.2.5.2) Ejecución 4.8.2.5.3) Evaluación				
4.8.3) Demostración de método				
4.8.3.1) D.M.Hortícola (20)	variable	var.	"	50 sras. instru- das y capacita- das sobre prác- ticas hortícola
4.8.3.1.1) Preparación 4.8.3.1.2) Realización 4.8.3.1.3) Evaluación				
4.8.3.2) D.M. Avícolas (15)	"	"	"	60 sras. ins- truidas y capa- citadas sobre prácticas aví- colas
4.8.3.2.1) Prep. 4.8.3.2.2) Ejecución 4.8.3.2.3) Evaluación				
4.8.3.3) D.M Cunícola (10)	"	"	"	30 sras. instru- idas y capacita- das sobre prác- ticas avícolas.
4.8.3.3.1) Prep. 4.8.3.3.2) Ejec. 4.8.3.3.3) Eval.				
4.8.3.4) D.M. Nutrición (22) quincenales	"	"	"	70 sras. motiva- das e instruidas en aspectos nu- tricionales.
4.8.3.4.1) Prep. 4.8.3.4.2) Ejec. 4.8.3.4.3) Eval.				
4.8.4) Charlas en Nutrición (22) quincenales	"	"	"	70 sras. "
4.8.4.1) Prep. 4.8.4.2) Real.				
4.9) Curso Avícola a Técnicos	/III/82	III/82	-	11 técnicos capa- citados.
4.9.1) Preparación 4.9.2) Ejecución 4.9.3) Evaluación				
4.10) Curso cunícola a Técnicos	/IV/82	IV/82	-	11 técnicos capa- citados.
4.10.1) Prep. 4.10.2) Ejec. 4.10.3) Eval.				
4.11) Inicio de Ejecución de Acciones en El Naranjal	/VI/82	/VI/82	El Naranjal	
4.11.1) Cursos de capacitación y motivación previa				

- 127 -

DESGLÓSE DE ACTIVIDADES

NUMERACION, ACTIVIDADES Y TAREAS	PERIODO DE EJECUCION		AREA DE LA SEA	RESULTADO
	INICIO	TERMINO		
4.11.1.1) Reunión de motivación de la comunidad hacia el inicio de la actividad hortícola y selección de familias	VI/82	VI/82	El Naranjal	Comunidad motivada positivamente hacia esta actividad.
4.11.1.2) Primer curso de capacitación hortícola a beneficiarios	VI/82	VI/82	"	20 sras. beneficiarias capacitadas.
4.11.1.2.1) Preparación del curso y selección de participantes.				
4.11.1.2.2) Ejecución del curso				
4.11.1.2.3) Eval. del curso.				
4.11.1.3) 2° curso hortícola.	IX/82	IX/82	"	"
4.11.1.3.1) Prep.				
4.11.1.3.2) Ejec.				
4.11.1.3.3) Eval.				
4.11.1.4) 3er. curso hortícola	XI/82	XI/82	"	"
4.11.1.4.1) Prep.				
4.11.1.4.2) Ejec.				
4.11.1.4.3) Eval.				
4.11.1.5) Reunión de motivación con la comunidad hacia el inicio de la actividad avícola y selección de familias	VI/82	VI/82	"	Comunidad motivada positivamente hacia esta actividad.
4.11.1.6) 1er. curso avícola a beneficiarias	VI/82	VI/82	"	20 sras. beneficiarias capacitadas.
4.11.1.6.1) Preparación de curso y selec. part.				
4.11.1.6.2) Ejec.				
4.11.1.6.3) Eval.				
4.11.1.7) 2° curso avícola a benef.	VIII/82	VIII/82	"	"
4.11.1.7.1) Prep.				
4.11.1.7.2) Ejec.				
4.11.1.7.3) Eval.				
4.11.1.8) Reunión de motivación con la comunidad hacia el inicio de la actividad cunícola, y selección de familias	VII/82	VII/82	"	Comunidad motivada positivamente hacia esta act.

DESGLOSE DE ACTIVIDADES

NUMERACION, ACTIVIDADES Y TAREAS	PERIODO DE EJECUCION		AREA DE LA SEA	RESULTADO
	INICIO	TERMINO		
4.11.1.9) 1er. curso cunícola a beneficiarias	VII/82	VII/82	El Naranjal	20 sras. capaci- tadas.
4.11.1.9.1) Preparación del curso y selección de participantes.				
4.11.1.9.2) Ejecución				
4.11.1.9.3) Evaluación.				
4.11.1.10) 2° curso cunícola a beneficiarias	X/82	X/82	"	"
4.11.1.10.1) Prep.				
4.11.1.10.2) Ejec.				
4.11.1.10.3) Eval.				
4.11.2) Reforzamiento a capacitaciones dadas a beneficiarias.				
4.11.2.1) 1er. Curso de reforzamiento hortícola.	XI/82	XI/82	"	20 sras. capac.
4.11.2.1.1) Prep.				
4.11.2.1.2) Ejec.				
4.11.2.1.3) Eval.				
4.11.2.2.) 1er. curso reforzamiento cunícola.	XII/82	XII/82	"	20 sras. capac.
4.11.2.2.1) Prep.				
4.11.2.2.2) Ejec.				
4.11.2.2.3) Eval.				
4.11.2.3) 1er. curso reforzamiento cunícola.	XII/82	XII/82	"	"
4.11.2.3.1) Prep. curso y selección de participantes				
4.11.2.3.2) Ejec.				
4.11.2.3.3) Eval.				
4.11.3) Demostraciones de método (50)				
4.11.3.1) Hortícolas (20)	variable	var.	"	60 sras. instru- das y capacita- das en prácticas hortícolas.
4.11.3.1.1) Prep.				
4.11.3.1.2) Ejec.				
4.11.3.1.3) Eval.				
4.11.3.2) Cunícolas (10)	"	"	"	40 sras. instru- das y cap. en práct. cunícolas
4.11.3.2.1) Prep.				
4.11.3.2.2) Ejec.				
4.11.3.2.3) Eval.				
4.11.3.3) Avícolas (10)	"	"	"	40 sras. instru- das y cap. en práct. avícolas
4.11.3.3.1) Prep.				
4.11.3.3.2) Ejec.				
4.11.3.3.3) Eval.				

REGISTRO DE ACTIVIDADES

NUMERACION, ACTIVIDADES Y TAREAS	PERIODO DE EJECUCION		AREA DE LA SEA	RESULTADO
	INICIO	TERMINO		
4.11.3.4) Nutrición (10) quinc.	Var.	Var.	El Naranjal	80 sras. motiva- das e instr. so- bre aspectos de nutrición.
4.11.3.4.1) Pre.				
4.11.3.4.2) Ejec.				
4.11.3.4.3) Eval.				
4.11.4) Charlas de Nutrición (10) quincenales	"	"	"	"
4.11.4.1) Prep.				
4.11.4.2) Ejec.				
4.11.4.3) Eval.				
4.12) Implementación de Explotaciones Agropecuarias.				
4.12.1) Parra				
4.12.1.1) Hortalizas (huertos caceros)				
4.12.1.1.1) 1ra. parte (entrega insumos)	III/82	IV/82	"	20 huertos esta- blecidos
4.12.1.1.2) 2da. parte (")	IX/82	X/82	"	15 "
4.12.1.1.3) 3ra. parte (")	XI/82	XII/82	"	15 "
4.12.1.2) Aves (granjas familia- res)				
4.12.1.2.1) 1a. parte (entrega insumos y animales)	IV/82	V/82	"	20 granjas esta- blecidas
4.12.1.2.2) 2a. parte (")	VI/82	VII/82	"	10 "
4.12.1.2.3) 3a. parte (")	VIII/82	IX/82	"	10 "
4.12.1.2.4) 4a. parte (")	X/82	XI/82	"	10 "
4.12.1.3) Conejos (galpones familiares)				
4.12.1.3.1) 1era. parte (entrega insumos y animales)	IV/82	V/82	"	10 galpones es- tablecidos.
4.12.1.3.2) 2da. parte "	VII/82	VIII/82	"	" "
4.12.1.3.3) 3era. parte "	XI/82	XI/82	"	" "
4.12.2) El Naranjal				
4.12.2.1) Hortalizas				
4.12.2.1.1) 1a. parte (entrega insumos)	VI/82	VII/82	"	20 huertos esta- blecidos.
4.12.2.1.2) 2da. parte (")	IX/82	X/82	"	20 "
4.12.2.1.3) 3ra. parte (")	XI/82	XII/82	"	20 "
4.12.2.2) Aves				

DESCRIPCIÓN DE ACTIVIDADES

NUMERACION, ACTIVIDADES Y TAREAS	PERIODO DE EJECUCION		AREA DE LA SEA	RESULTADO
	INICIO	TERMINO		
4.12.2.2.1) 1ra. parte (entrega insumos y animales)	VI/82	VII/82	El Naranjal	20 granjas est.
4.12.2.2.2) 2da. parte "	VII/82	IX/82	"	" "
4.12.2.3) Conejos				
4.12.2.3.1) 1ra. parte (entrega insumos y animales)	VII/82	VIII/82	"	20 galpones est.
4.12.2.3.2) 2da. parte "	X/82	XI/82	"	"
4.13) Eventos a realizar				
4.13.1) Seminarios Evaluativos				
4.13.1.1) Parra				
4.13.1.1.1) 1er. seminario	VI/82	VI/82	"	1a. etapa del proyecto. Evaluada y correctivos a aplicar determinados y medir logros alcanzados por el proyecto a la fecha.
4.13.1.1.1.1) Prep. y Org.				
4.13.1.1.1.2) Ejecución				
4.13.1.1.1.3) Evaluación				
4.13.1.1.2) 2do. Seminario	XI/82	XI/82	"	2da. etapa " "
4.13.1.1.2.1) Reparación y Org.				" "
4.13.1.1.2.2) Ejecución				
4.13.1.1.2.3) Evaluación				
4.13.1.2) El Naranjal				
4.13.1.2.1) 1er. Seminario	X/82	X/82	"	1ra. etapa "
4.13.1.2.1.1) Prep. y Orgn.				
4.13.1.2.1.2) Ejecución				
4.13.1.2.1.3) Evaluación				
4.13.2) Talleres de Trabajo				
4.13.2.1) Parra				
4.13.2.1.1) Preparación y Seleccionamiento				Metodología de aplicación de correctivos, producto del 1er. seminario determinada así como logros alcanzados.
4.13.2.1.2) Ejecución	VII/82	VII/82	"	
4.13.2.1.3) Evaluaciones				
4.13.2.2) El Naranjal				

DESGLOSE DE ACTIVIDADES

NUMERACION, ACTIVIDADES Y TAREAS	PERIODO DE EJECUCION		AREA DE LA SEA	RESULTADO
	INICIO	TERMINO		
4.13.2.2.1) Prep. y selec.part 4.13.2.2.2) Ejecución 4.13.2.2.3) Evaluación	XI/82	VI/82	El Naranjal	
4.13.3) Giras (conjuntas-ambas comunidades)				
4.13.3.1) Hortícola	VIII/82	VIII/82	Constanza- Azua	40 personas de la comunidad motivadas.
4.13.3.2) Avícola	IV/82	IV/82	El Pinar	"
4.13.3.3) Cunicola	XI/82	VI/82	El Pinar	"

Actividad/Tarea (código)	Programa de CAMPRONER								Encargados Sub-Zonas	Encargados de Area y de otros Programas				Fecha de Ejecución										
	J. BARCELO	S. DE JESUS	C. SANTANA	R. ARBONA	L. SOCIAS	Z. GARCIA	LILLIAN	BETTY		San J. de Ocoa	El Pinar	El Naranjal	Enc. Reg. Hort.	Enc. Zonal Aves	" Congjos	Enc. Sub-Z. H.C.	Enc. Reg. H.C.	Sub-zonal Ocoa Ext.	Sub-zonal Sb. Larga Ext.	Director Reg. Central	Encargado zona Peravia	Inicio	Termino	
4.2.2	I	I	I	I	P	R	P	P	I													1/1/82	15/1/82	
4.2.3	I	I	I	I	R	R	P	P	I														15/1/82	25/1/82
4.2.4.1	P	P	P	R	R	I	I	I	P		P	P											30/1/82	30/1/82
4.3.1	P	P	P	R	P	P	P	P	P		P	P	P	P	P								15/1/82	15/3/82
4.3.2	I	I	I	I	P	R	P	P	I														15/3/82	15/4/82
4.3.3	I	I	I	I	R	R	P	P	I														15/4/82	25/4/82
4.3.4.1	P	P	P	R	R	I	I	I	P		P	P											30/4/82	30/4/82
4.4.1					R	R	P		I		I	I	I	I									1/2/82	15/2/82
4.4.2					R		P	R	I		I	I	I	I									1/2/82	15/2/82
4.4.3					R	R		R	I		I	I	I	I									1/2/82	15/2/82
4.5.1					R	R	P	R	I		I	I	I	I									1/4/82	15/4/82
4.5.2					R		P	R	I		I	I	I	I									1/6/82	15/6/82
4.5.3					R	R		R	I		I	I	I	I									1/6/82	15/6/82
4.7.1					P	R	P				P												16/2/82	17/2/82
4.7.2					P	R	P		I		P												18/2/82	18/2/82
4.7.3					P	R	P				P												19/2/82	20/2/82
4.8.1.1	P	P	P	R	I				P														1/3/82	1/3/82
4.8.1.2.1	I	I	R	R			I																15/3/82	15/3/82
4.8.1.2.2	P	P	P	R	I				I		P	I	P	I									17/3/82	17/3/82
4.8.1.2.3	I	I	R	I			I																18/3/82	18/3/82
4.8.1.3.1	I	I	R	R			I																1/11/82	1/11/82
4.8.1.3.2	P	P	P	R	I				I		P	I	P										2/11/82	2/11/82
4.8.1.3.3	I	I	R	I			I																3/9	3/9
4.8.1.4.1	I	I	R	R			I																1/11	1/11
4.8.1.4.2	P	P	P	R	I				I	I	P	P											3/11	3/11
4.8.1.4.3	I	I	R	I			I																4/11	4/11
4.8.1.5	P	P	P	R	I				P														16/4	16/4
4.8.1.6.1	P	P	R	R			I	I															20/4	20/4
4.8.1.6.2	P	P	P	R	I				I	I	P	P	P										21/4	21/4
4.8.1.6.3	I	I	R	I			I																22/4	22/4
4.8.1.7.1	P	P	R	R			I	I															7/6	7/6
4.8.1.7.2	P	P	P	R	I				I	I	P	P	P										8/6	8/6
4.8.1.7.3	I	I	R	I			I																9/6	9/6
4.8.1.8.1	P	P	R	R			I	I															2/8	2/8
4.8.1.8.2	P	P	P	R	I				I	I	P	P	P										3/8	3/8
4.8.1.8.3	I	I	R	I			I																4/8	4/8
4.8.1.9.1	P	P	R	R			I	I															5/10	5/10
4.8.1.9.2	P	P	P	R	I				I	I	P	P	P										6/10	6/10
4.8.1.9.3	I	I	R	I			I																7/10	7/10
4.8.1.10	P	P	P	R	I				P														23/4	23/4
4.8.1.11.1	P	P	R	R			I	I															26/4	26/4
4.8.1.11.2	P	P	P	R	I				I	I	P		P										27/4	27/4
4.8.1.11.3	I	I	R	I			I																28/4	28/4
4.8.1.12.1	P	P	R	R			I	I															5/7	5/7
4.8.1.12.2	P	P	P	R	I				I	I	P		P										6/7	6/7
4.8.1.12.3	I	I	R	I			I																7/7	7/7
4.8.1.13.1	P	P	R	R			I	I															8/11	8/11
4.8.1.13.2	P	P	P	R	I				I	I	P		P										9/11	9/11
4.8.1.13.3	I	I	R	I			I																10/11	10/11
4.8.2.1.1	P	P	R	R			I	I															6/8	6/8
4.8.2.1.2	P	P	P	R	I				I	I	P		P										9/8	9/8
4.8.2.1.3	I	I	R	I			I																10/8	10/8
4.8.2.2.1	P	P	R	R			I																9/7	9/7
4.8.2.2.2	P	P	P	R	I				I	I	P	P	P										12/7	12/7
4.8.2.2.3	I	I	R	I			I																13/7	13/7

Actividad/Tarea (código)	Programa de CAMPRONER							Encargado: Sub-Zonas	Encargados de Area y Sub-Zonas						Fecha de Ejecución			
	J. BARCELO	S. DE JESUS	C. SANTANA	R. ARDONA	L. SOCAS	Z. GARCIA	LILLIAN BETTY		San J. de Ocoa Enc. Sub-zona Extensión Ocoa	Enc. Area El Naranjal	Enc. Zonal Aves	Enc. Zona 1	Enc. Zona 2	Enc. Reg. Mort.	Enc. Reg. Mujeres Camp.	Enc. Zona Peravia	Inicio	Termino
																1982	1982	
4.8.2.4.1	P	P	R	R			I	I								6/9	6/9	
4.8.2.4.2	P	P	P	R	I			I	I	P	P	P	I	I		7/9	7/9	
4.8.2.4.3	I	I	R	I			I									8/9	8/9	
4.8.2.5.1	P	P	R	R			I	I								11/11	11/11	
4.8.2.5.2	P	P	P	R	I			I	I	P	P	P	I	I		12/11	12/11	
4.8.2.5.3	I	I	R	I			I									13/11	13/11	
4.8.3.1.1	P	P	P	R			I	I								V A R	I A B L E	
4.8.3.1.2	P	P	P	R	I			I	I	P		P	I	I	I	"	"	
4.8.3.1.3	I	I	R	I			I									"	"	
4.8.3.2.1	P	P	P	R			I	I								"	"	
4.8.3.2.2	P	P	P	R	I			I	I	P	I	P	I	I	I	"	"	
4.8.3.2.3	I	I	R	I			I									"	"	
4.8.3.3.1	P	P	P	R			I	I								"	"	
4.8.3.3.2	P	P	P	R	I			I	I	P		I	P	I	I	"	"	
4.8.3.3.3	I	I	R	I			I									"	"	
4.8.3.4.1	P	P	P	R			I	I								V A R	I A B L E	
4.8.3.4.2	R	R	R	R	P	I		I	I	P		P	I	I	I	"	"	
4.8.3.4.3	P	P	R	I			I									"	"	
4.8.4.1	R	R	P	I			I	I								"	"	
4.8.4.2	R	R	P	I			I	I		P		P	I	I	I	"	"	
4.9.1	P	P	R	P	I		R									5/3	5/3	
4.9.2	P	P	R	P	I		R	P	P	P		P			P	6/3	6/3	
4.9.3	P	P	R	P			I									8/3	8/3	
4.10.1	P	P	R	P	I		R									8/4	8/4	
4.10.2	P	P	R	P	I		R	P	P	P		P			I	P	9/4	9/4
4.10.3	P	P	R	P			I									10/4	10/4	
4.11.1.1	P	P	P	R	I			P							I	P	4/6	4/6
4.11.1.2.1	I	I	R	R												11/6	11/6	
4.11.1.2.2	P	P	P	R	I		I	I	I	P		P	I	I	I	14/6	14/6	
4.11.1.2.3	I	I	R	I			I									15/6	15/6	
4.11.1.3.1	I	I	R	R			I									13/9	13/9	
4.11.1.3.2	P	P	P	R	I			I		P		P	I	I	I	14/9	14/9	
4.11.1.3.3	I	I	R	I			I									15/9	15/9	
4.11.1.4.1	I	I	R	R			I									13/11	13/11	
4.11.1.4.2	P	P	P	R	I			I		P		P	I			15/11	15/11	
4.11.1.4.3	I	I	R	I			I									16/11	16/11	
4.11.1.5	P	P	P	R	I			P							P	16/6	16/6	
4.11.1.6.1	P	P	R	R			I	I								21/6	21/6	
4.11.1.6.2	P	P	P	R	I			I		P	P	P	I	I	I	22/6	22/6	
4.11.1.6.3	I	I	R	I			I									23/6	23/6	
4.11.1.7.1	P	P	R	R			I	I								10/8	10/8	
4.11.1.7.2	P	P	P	R	I			I		P	P	P	I	I	I	12/8	12/8	
4.11.1.7.3	I	I	R	I			I									13/8	13/8	
4.11.1.8	P	P	P	R	I			P							P	13/7	13/7	
4.11.1.9.1	P	P	R	R			I	I								14/7	14/7	
4.11.1.9.2	P	P	P	R	I		I	I		P	P	P				15/7	15/7	
4.11.1.9.3	I	I	R	I			I									16/7	16/7	
4.11.1.10.1	P	P	R	R			I									12/10	12/10	
4.11.1.10.2	P	P	P	R	I		I	I		P		P	P			13/10	13/10	
4.11.1.10.3	I	I	R	I			I									14/10	14/10	
4.11.2.1.1	P	P	R	R			I									17/11	17/11	
4.11.2.1.2	P	P	P	R	I		I	I		P	P	P	I	I	I	18/11	18/11	
4.11.2.1.3	I	I	R	I			I									19/11	19/11	
4.11.2.2.1	P	P	R	R												6/12	6/12	
4.11.2.2.2	P	P	P	R	I		I	I		P	P	P	I	I	I	7/12	7/12	

Actividad/Tarea (código)	Programa de CAMPROMER								Encargados Sub-Zonas	Encargados de Área de la SEA y otros Programas						Fecha de Ejecución					
	J. BARCELO	S. DE JESUS	C. SANTANA	R. ARDORA	L. SOCAS	Z. GARCIA	LILLIAN	BETTY		San J. de Ocoa	Enc. Sub-zona Ext. Ocoa	Enc. Area El Marañal	Enc. Zonal Aves	Enc. Zonal Ornegos	Enc. Sub-zona Mujeres Camp.	Enc. Reg. Hort. Mujeres Camp.	Director Reg. Central	Enc. Zona Peravia	Enc. Area El Pinar	1982	1982
																				Inicio	Termino
4.11.2.2.3	I	I	R	I	I														13/12	13/12	
4.11.2.3.1	P	P	R	R				I											14/12	14/12	
4.11.2.3.2	P	P	P	R	I		I	I	I	P				P	I				15/12	15/12	
4.11.2.3.3	I	I	R	I	I														15/12	15/12	
4.11.3.1.1	P	P	P	R				I											15/12	15/12	
4.11.3.1.2	P	P	P	R	I			I	I	P		P	I	I							
4.11.3.1.3	I	I	R	I	I																
4.11.3.2.1	P	P	P	R			I	I													
4.11.3.2.2	P	P	P	R	I			I	I	P		I	P		I						
4.11.3.2.3	I	I	R	I	I																
4.11.3.3.1	P	P	P	R			I	I													
4.11.3.3.2	P	P	P	R	I			I	I	P		I	P		I						
4.11.3.3.3	I	I	R	I	I																
4.11.3.4.1	P	P	P	R			I	I													
4.11.3.4.2	R	R	R	R	P		I	I	I	P			P		I						
4.11.3.4.3	P	P	R	I			I	I	I												
4.11.4.1	R	R	P	I			I	I													
4.11.4.2	R	R	P	I			I	I	I	P			P		I						
4.11.4.3	P	P	R	I			I	I	I				I		I					VARIABLE	
4.12.1.1.1	P	P	P	P	R	I		I	I	P		P		P	I				17/9	17/4	
4.12.1.1.2	P	P	P	P	R	I		I	I	P		P		P	I				2/9	2/10	
4.12.1.1.3	P	P	P	P	R	I		I	I	P		P		P	I				3/11	3/12	
4.12.1.2.1	P	P	P	P	R	I		I	I	P		P		P	P				21/4	21/5	
4.12.1.2.2	P	P	P	P	R	I		I	I	P		P		P	P				8/6	8/7	
4.12.1.2.3	P	P	P	P	R	I		I	I	P		P		P	P				3/8	3/9	
4.12.1.2.4	P	P	P	P	R	I		I	I	P		P		P	P				6/10	6/11	
4.12.1.3.1	P	P	P	P	R	I		I	I	P		P		P	P				27/4	27/5	
4.12.1.3.2	P	P	P	P	R	I		I	I	P		P		P	P				6/7	6/8	
4.12.1.3.3	P	P	P	P	R	I		I	I	P		P		P	P				9/11	9/12	
4.12.2.1.1	P	P	P	P	R	I		I	I	P		P		P	I				14/6	14/7	
4.12.2.1.2	P	P	P	P	R	I		I	I	P		P		P	I				14/9	14/10	
4.12.2.1.3	P	P	P	P	R	I		I	I	P		P		P	I				15/11	15/12	
4.12.2.2.1	P	P	P	P	R	I		I	I	P		P		P	P				22/6	22/7	
4.12.2.2.2	P	P	P	P	R	I		I	I	P		P		P	P				12/8	12/9	
4.12.2.3.1	P	P	P	P	R	I		I	I	P		P		P	P				15/7	15/8	
4.12.2.3.2	P	P	P	P	R	I		I	I	P		P		P	P				13/10	13/11	
4.13.1.1.1.1	P	P	R	R	P	P	P	P	P	I		I							15/6	17/6	
4.13.1.1.1.2	P	P	R	R	P	P	P	P	P	P		P		P					18/6	18/6	
4.13.1.1.1.3	P	P	R	R	P	P	P	P	P										21/6	21/6	
4.13.1.1.2.1	P	P	R	R	P	P	P	P	P	I		I							20/11	22/11	
4.13.1.1.2.2	P	P	R	R	P	P	P	P	P	P		P		P					23/11	23/11	
4.13.1.1.2.3	P	P	R	R	P	P	P	P	P										24/11	24/11	
4.13.1.2.1.1	P	P	R	R	P	P	P	P	P	I		I							18/10	19/10	
4.13.1.2.1.2	P	P	R	R	P	P	P	P	P	P		P		P					20/10	20/10	
4.13.1.2.1.3	P	P	R	R	P	P	P	P	P										21/10	21/10	
4.13.2.1.1	P	P	R	R				I	I										20/7	21/7	
4.13.2.1.2	P	P	R	R	R	I		I	P	P		P		P	I				22/7	22/7	
4.13.2.1.3	P	P	R	R	R	I													23/7	23/7	
4.13.2.2.1	P	P	R	R	R			I	I										26/11	27/11	
4.13.2.2.2	P	P	R	R	R	I		I	P	P		P		P	I				29/11	29/11	
4.13.2.2.3	P	P	R	R	R	I													30/11	30/11	
4.13.3.1	P	P	P	R	I			P	P			P		P	P	I			26/8	26/8	
4.13.3.2	P	P	P	R	I			P	P			P		P	P	I			30/8	30/8	
4.13.3.3	P	P	P	R	I			P	P			P		P	P	I			30/8	30/8	

El Proyecto Multinacional de Planificación y Administración para el Desarrollo Rural en América Latina y el Caribe –PROPLAN/A– es un esfuerzo conjunto del IICA y la Fundación W. K. KELLOGG, dirigido a fortalecer la capacidad de las instituciones públicas de los países miembros del IICA, para que sea más efectiva su labor de captar y responder apropiadamente a las necesidades de la población rural de escasos recursos.



W.K. KELLOGG
FOUNDATION