

MINISTERIO DE AA.CC. Y AGROPECUARIOS

SISTEMA DE INFORMACION COMERCIAL

AGROPECUARIA

IICA
E72
M664p5

INSTITUTO INTERAMERICANO DE COOPERACION PARA LA AGRICULTURA

**PRECIOS AL POR MAYOR
DE PRODUCTOS
AGROPECUARIOS
E INDICES ESTACIONALES
1980 - 1989
CIUDAD - SANTA CRUZ**

SUBSECRETARIA DE DESARROLLO AGROPECUARIO
DIRECCION NAL. DE COMERCIALIZACION Y TRANSFORMACION
AGROPECUARIA

"PROYECTO DE ASISTENCIA TECNICA AL MACA PARA EL DISEÑO Y OPERACION
DE SISTEMAS DE MERCADO AGROPECUARIO"

SEPTIEMBRE - 1990



MINISTERIO DE AA.CC. Y AGROPECUARIOS

SISTEMA DE INFORMACION COMERCIAL AGROPECUARIA

INSTITUTO INTERAMERICANO DE COOPERACION PARA LA AGRICULTURA

PRECIOS AL POR MAYOR DE PRODUCTOS AGROPECUARIOS E INDICES ESTACIONALES 1980 - 1989 CIUDAD - SANTA CRUZ

SUBSECRETARIA DE DESARROLLO AGROPECUARIO
DIRECCION NAL. DE COMERCIALIZACION Y TRANSFORMACION
AGROPECUARIA

"PROYECTO DE ASISTENCIA TECNICA AL MACA PARA EL DISEÑO Y OPERACION
DE SISTEMAS DE MERCADEO AGROPECUARIO"

SEPTIEMBRE - 1990

00006442

1102
EIR
11651.2

P R E S E N T A C I O N

La Subsecretaría de Desarrollo Agropecuario y la Dirección Nacional de Comercialización y Transformación Agropecuaria en el afán de contribuir al desarrollo del sector agropecuario regional, tienen a bien presentar el segundo número del boletín de "Precios al por Mayor de Productos Agropecuarios e Índices Estacionales 1980 - 1989", para la ciudad de Santa Cruz de la Sierra.

Los procesos de la comercialización de productos del sector agropecuario, así como sus repercusiones en el orden social y económico de la comunidad, han creado la necesidad de que los organismos públicos, que están involucrados en la problemática del sector, diseñen mecanismos y servicios adecuados que posibiliten un mejor conocimiento del mercado de los productos agropecuarios.

En este contexto, la Subsecretaría de Desarrollo Agropecuario a través de la Dirección Nacional de Comercialización y Transformación Agropecuaria, dentro del proyecto "Asistencia Técnica al M.A.C.A. para el diseño y operación de sistemas de Mercadeo Agropecuario" con apoyo del IICA, está poniendo en vigencia la "Red Nacional de Información Comercial Agropecuaria" orientando sus actividades a ofrecer un servicio permanente ágil y oportuno a productores, intermediarios, industriales, consumidores e instituciones del sector público y privado sobre las condiciones del mercado de productos agropecuarios en el país.

Esta publicación pretende fundamentalmente presentar información actualizada ya que el año anterior se realizó la primera difusión de índices Estacionales 1980-1988, para que sirva de base confiable a los investigadores, al mismo tiempo permita al sector público una adecuada toma de decisiones.

El presente boletín no hubiera sido posible si no se contara con la información que mensualmente publica CORDECRUZ por intermedio de su Departamento de Comercialización, cuyos precios (nivel mayorista 1.989 en la ciudad de Santa Cruz), fueron útiles para la elaboración de los Índices Estacionales 1980-1989.


Agradecemos nos hagan llegar, observaciones, comentarios y sugerencias al presente boletín, así como el apoyo, para mantener y acrecentar este medio de información de la DNCTA, que implica un compromiso de nuestra parte.

PERSONAL RESPONSABLE

Dr. Hernán Zeballos H.	Subsecretario de Desarrollo Agropecuario.
Lic. Sergio Aponte I.	Director Nacional de Comercialización y Transformación Agropecuaria.
Lic. Ricardo Dávila A.	Jefe Departamento de Mercadeo
Téc. Hernán Zaconeta Z.	Analista de precios
Téc. Omar Béjar C.	Reportero de mercado.
Téc. Albertina Anara	Secretaria - Reportero de Mercado.
Téc. Abraham Hidalgo S.	Técnico en Computación


ASISTENCIA TECNICA - IICA

Ing. Gilberto Mendoza	Especialista Internacional en Comercialización.
Lic. Oscar Sánchez T.	Consultor Nacional en Sistemas de Información Comercial Agropecuaria.
Srta. Nancy Aras S.	Secretaria - Transcripción



I N D I C E

	Pág.
PRESENTACION	
METODOLOGIA	1
GRUPO: CARNES	
Carne Bovina	5
Carne Porcina	6
Carne de Pollo	7
GRUPO: HORTALIZAS Y LEGUMBRES	
Tomates	8
Zanahoria	9
Cebolla con cola (verde)	10
Cebolla sin cola (seca)	11
Haba verde	12
Arveja verde	13
Choclos	14
Lechuga	15
Repollo	16
Vainitas	17
Pepinos	18
Ají verde	19
Yuca	20
GRUPO: FRUTAS	
Naranja	21
Lima	22
Toronja	23
Limón	24
Mandarina	25
Banana (Guineo)	26
Papaya	27
Manzana importada	28
Pera corriente	29
Ciruelas	30
Damasco	31
Mango	32
Uva	33



GRUPOS: CEREALES GRANOS Y DERIVADOS

Arroz de primera	34
Arroz de segunda	35
Frejol	36
Maní pelado	37
Maiz duro amarillo	38
Azucar	39
Huevo	40
Ajo	41
Manteca importada	42
Harina de trigo	43



2. METODOLOGIA

El presente boletín, es el segundo número que presentamos a nuestros usuarios, sobre precios al por mayor e índices estacionales de productos agropecuarios, en la ciudad de Santa Cruz, para el periodo comprendido entre los años 1980 y 1989. Los procedimientos utilizados para su elaboración son expuestos a continuación:

2.1 Recolección de Datos

- La Corporación Regional de Desarrollo de Santa Cruz (CORDECRUZ) mediante la Unidad de Programas Rurales y Agropecuarios (UPRA) y el Departamento de Comercialización, efectúa la publicación mensual de un Boletín Informativo Agropecuario, el mismo que se utilizó para la elaboración de estos Índices Estacionales, por consiguiente los precios correspondientes a 1989 corresponden al boletín de enero de 1.990, que presentó un resumen anual de precios al por mayor correspondiente al año 1.989.

2.2 Presentación de la información

- La información contenida en el presente boletín tiene el siguiente ordenamiento:
- En cada página se presenta un PRODUCTO, con el cuadro de PRECIOS CORRIENTES, registrados mensualmente en los mercados mayoristas de la ciudad de Santa Cruz. Seguidamente en cuadro de PRECIOS CONSTANTES o precios deflactados, en base al índice de precios al consumidor de 1966 (IPC = 1966) del INE (Instituto Nacional de Estadísticas).

Por último, el cuadro y la gráfica de INDICES ESTACIONALES, para el periodo comprendido entre los años 1980 - 1989.

- Los productos seleccionados para la información han sido clasificados en los siguientes grupos:

- Carnes
- Hortalizas y legumbres
- Frutas
- Tuberculos, Raices y Derivados
- Cereales, granos y derivados

2.3 Elaboración de Indices Estacionales

- Obtenidos los precios corrientes mensuales, se ha procedido a deflactar con el objeto de convertirlos a precios constantes, de la siguiente manera:
Ejemplo: Carne bovina enero 1.989

$$\text{Precio Deflactado o Constante} = \frac{\text{Precio Nominal o corriente} \times 100}{\text{IPC (enero 1989)}}$$

$$= \frac{2.64 \times 100}{69.228} = 3.81 \quad \text{que es el dato que aparece en el cuadro del producto.}$$

A partir de los precios constantes se procede al cálculo del "Índice Estacional de Precios Mayoristas", que mide las variaciones estacionales de los precios, que son resultado de dos características opuestas de la oferta y la demanda de productos agropecuarios.

La oferta agrícola es estacional, pues las cosechas ocurren en un periodo corto del año, en cambio la demanda de los productos es constante durante el año. Esta discrepancia, entre el exceso de oferta en corto periodo del año y la falta de cosecha en el resto del año, da origen a fluctuaciones periódicas de precios, que en este caso se registran mes a mes para un periodo largo (1980 - 1989) y se miden con indicadores como son los índices de estacionalidad.

Para el cálculo de estos índices se procedió de la siguiente forma:

Primero se obtiene el precio promedio deflactado anual, mediante un promedio aritmético simple. A continuación el precio deflactado de cada mes se divide por el precio promedio deflactado del año correspondiente y se multiplica por 100. El resultado es el índice para el respectivo mes en el año estudiado.

Luego se obtiene un segundo promedio aritmético simple de los índices de cada mes, considerando en este caso la información global para los diez años, el resultado se denomina "Índice Estacional de cada mes".

Continuando con el ejemplo anterior sobre el precio de la carne bovina, enero 1989, se procede de la siguiente manera para el cálculo del Índice Estacional.

$$\text{Índice Estacional enero 1989} = \frac{\text{Precio constante o deflactado ene/89}}{\text{Promedio anual deflactado 1989}} = \frac{3.81}{3.84} = 99.21$$

Lo anterior significa que el precio de la carne bovina en Santa Cruz, enero/89 fué 0.79 por ciento inferior al promedio anual para esos años ($100 - 99.21 = 0.79$). Por último, el promedio de los índices para un mes dado, se obtiene el índice estacional típico para el mes. En el ejemplo sería:

$$\boxed{\begin{array}{l} \text{Índice} \\ \text{Estacional} \\ \text{1980-89} \\ \text{para enero} \end{array}} = \frac{\text{Sumatoria Índices Estacionales mensuales 80/89}}{\text{Número de años investigados}} =$$

$$\frac{1110}{10} = 111 \quad \text{Valor que aparece para el mes de enero en el gráfico.}$$

Este procedimiento sencillo no requiere de un año base al cual se le asigne un valor de 100, ya que se están utilizando simplemente porcentajes promedio. Cuidando solamente de que la media de los índices estacionales sume 1.200 que es el producto de doce meses multiplicados por 100.

Los resultados son representados en forma de gráficos para cada uno de los productos que tienen información completa para el periodo 1980 - 1989.

Los gráficos de los índices estacionales, reflejan las variaciones en los precios deflactados promedio de diez años obtenidos para cada mes, lo que indica que los valores superiores a 100 expresan los meses cuyos precios estuvieron por encima de los promedios mensuales de todo el periodo, o al contrario si los valores son inferiores a 100, se registran los meses en que los precios son inferiores a 100, se registran los meses en que los precios estuvieron por debajo del promedio.

Se prefiere trabajar con los precios deflactados, para corregir las distorsiones de la inflación, situación que fué muy aguda en Bolivia.

A continuación presentamos el cuadro de Índice de Precios al Consumidor del I.N.E.

C A R N E S

- 5 -
CARNE BOVINA

PRECIOS PROMEDIOS CORRIENTES A NIVEL MAYORISTA REGISTRADOS EN LOS MERCADOS DE LA CIUDAD DE SANTA CRUZ
(En Sb. y Bs.)

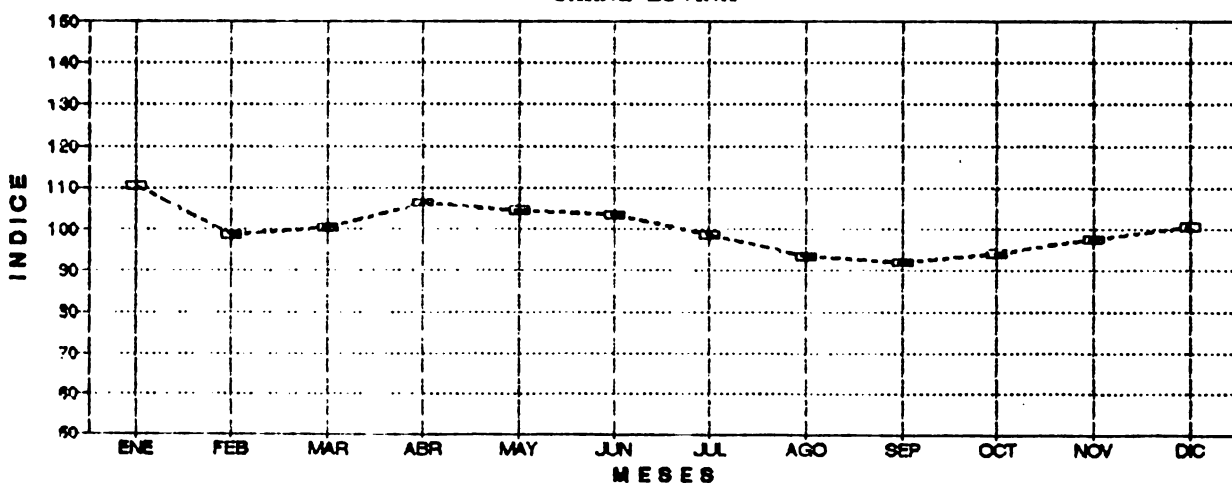
MESES	A Ñ O S									
	1980	1981	1982	1983	1984	1985	1986	1987	1988	1989
ENERO	34.00	55.00	75.00	200.00	950.00	57,000.00	1,950,000.00	2.44	2.64	2.64
FEBRERO	34.00	55.00	80.00	200.00	1,500.00	85,500.00	1,850,000.00	2.13	2.65	2.52
MARZO	35.00	60.00	85.00	210.00	1,800.00	108,000.00	2,000,000.00	2.20	2.80	2.57
ABRIL	36.00	65.00	85.00	280.00	3,200.00	150,000.00	2,200,000.00	2.40	2.85	2.52
MAYO	37.00	65.00	85.00	280.00	5,500.00	177,500.00	2,200,000.00	2.40	2.80	2.58
JUNIO	39.00	65.00	90.00	280.00	5,200.00	338,000.00	2,200,000.00	2.40	2.85	2.62
JULIO	39.00	65.00	90.00	285.00	5,700.00	537,500.00	2,200,000.00	2.35	2.60	2.54
AGOSTO	39.00	65.00	105.00	350.00	5,950.00	750,000.00	2,000,000.00	2.40	2.65	2.55
SEPTIEMBRE	39.00	65.00	105.00	420.00	7,125.00	975,000.00	2,075,000.00	2.40	2.85	3.00
OCTUBRE	39.00	65.00	150.00	420.00	12,500.00	927,000.00	2,200,000.00	2.45	3.00	3.10
NOVIEMBRE	39.00	65.00	190.00	700.00	16,600.00	1,000,000.00	2,100,000.00	2.70	2.60	3.33
DICIEMBRE	39.00	65.00	190.00	900.00	23,600.00	1,400,000.00	2,360,000.00	2.70	3.00	3.80

Unidad de medida : Kilogramo: 1980 a 1986 En Pesos Bolivianos, 1987 a 1989 En Bolivianos.

PRECIOS CONSTANTES E INDICE ESTACIONAL DE PRECIOS A NIVEL MAYORISTA

MESES	A Ñ O S										INDICE ESTACIONAL 1980-1989
	1980	1981	1982	1983	1984	1985	1986	1987	1988	1989	
ENERO	5.37	6.34	7.58	5.20	5.29	9.05	4.75	4.65	4.68	3.81	111
FEBRERO	5.35	6.23	6.97	4.71	6.79	4.80	4.17	4.01	4.61	3.62	99
MARZO	5.42	6.81	6.85	4.43	6.73	4.85	4.51	4.11	4.83	3.66	100
ABRIL	5.52	7.37	6.08	5.45	7.34	6.03	4.79	4.41	4.69	3.59	106
MAYO	5.51	7.21	5.84	4.98	8.58	5.26	4.74	4.40	4.54	3.65	104
JUNIO	5.50	7.20	5.91	4.83	7.79	5.61	4.55	4.41	4.53	3.71	104
JULIO	5.42	7.10	4.86	4.47	8.12	5.37	4.47	4.32	3.97	3.58	99
AGOSTO	5.25	6.70	4.81	4.36	7.37	4.50	4.04	4.37	3.96	3.49	93
SEPTIEMBRE	5.38	6.73	4.03	4.49	6.43	3.74	4.10	4.34	4.27	3.95	92
OCTUBRE	5.30	6.68	5.02	4.03	7.09	3.62	4.32	4.34	4.40	4.00	94
NOVIEMBRE	5.24	6.69	5.35	5.38	7.15	3.78	4.13	4.80	3.82	4.23	98
DICIEMBRE	5.06	6.74	4.97	5.49	6.32	4.53	4.61	4.76	4.35	4.73	101
PROMEDIOS	5.36	6.82	5.69	4.82	7.08	5.09	4.43	4.41	4.39	3.84	100

INDICE ESTACIONAL DE PRECIOS 1980-1989
CARNE BOVINA





- 6 -
CARNE PORCINA

PRECIOS PROMEDIOS CORRIENTES A NIVEL MAYORISTA REGISTRADOS EN LOS MERCADOS DE LA CIUDAD DE SANTA CRUZ
(En Sb. y Bs.)

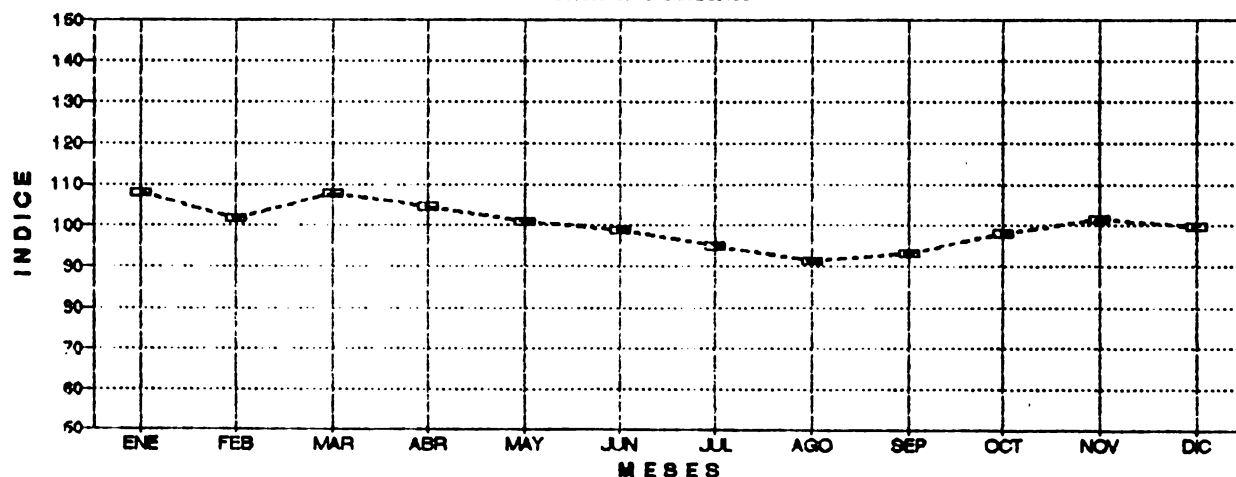
MESES	A Ñ O S									
	1980	1981	1982	1983	1984	1985	1986	1987	1988	1989
ENERO	30.00	40.00	60.00	240.00	1,400.00	65,000.00	2,540,000.00	3.10	2.90	3.40
FEBRERO	32.00	40.00	60.00	230.00	2,200.00	108,500.00	3,050,000.00	2.90	2.98	3.13
MARZO	32.00	48.00	100.00	260.00	2,100.00	142,500.00	3,000,000.00	3.00	3.50	3.25
ABRIL	33.00	60.00	100.00	270.00	2,500.00	180,000.00	3,000,000.00	3.00	3.00	3.55
MAYO	33.00	60.00	100.00	280.00	3,800.00	185,000.00	3,000,000.00	3.00	3.00	3.75
JUNIO	33.00	60.00	100.00	300.00	4,000.00	385,000.00	2,800,000.00	3.00	2.70	3.56
JULIO	33.00	60.00	100.00	350.00	4,000.00	600,000.00	2,625,000.00	3.00	2.93	3.35
AGOSTO	33.00	60.00	120.00	460.00	5,500.00	800,000.00	2,600,000.00	2.40	2.95	3.30
SEPTIEMBRE	33.00	60.00	120.00	600.00	6,750.00	1,400,000.00	2,625,000.00	3.00	3.00	3.40
OCTUBRE	33.00	60.00	120.00	800.00	14,000.00	1,450,000.00	3,000,000.00	3.00	3.00	3.52
NOVIEMBRE	33.00	60.00	200.00	950.00	22,000.00	1,700,000.00	2,675,000.00	3.00	3.00	3.20
DICIEMBRE	33.00	60.00	200.00	1,000.00	28,800.00	2,425,000.00	3,000,000.00	3.00	3.00	3.60

Unidad de medida : Kilogramo; 1980 a 1986 En Pesos Bolivianos, 1987 a 1989 En Bolivianos.

PRECIOS CONSTANTES E INDICE ESTACIONAL DE PRECIOS A NIVEL MAYORISTA

MESES	A Ñ O S										INDICE ESTACIONAL 1980-1989
	1980	1981	1982	1983	1984	1985	1986	1987	1988	1989	
ENERO	1.71	1.61	6.07	6.24	7.80	10.32	6.19	5.91	5.11	4.91	108
FEBRERO	5.04	4.53	5.23	5.42	9.96	6.09	6.88	5.46	5.18	4.50	102
MARZO	1.95	5.15	8.05	5.48	7.85	6.40	6.77	5.61	6.03	4.63	108
ABRIL	5.06	6.80	7.15	5.25	5.73	7.23	6.53	5.52	4.94	5.05	105
MAYO	4.92	6.66	6.88	4.98	5.93	5.48	6.47	5.50	4.87	5.30	101
JUNIO	4.66	6.65	6.57	5.18	5.99	6.39	5.79	5.51	4.29	5.04	99
JULIO	4.59	6.55	5.40	5.49	5.70	5.99	5.33	5.51	4.48	4.72	95
AGOSTO	4.44	6.18	5.50	5.72	6.81	4.80	5.25	4.37	4.40	4.51	91
SEPTIEMBRE	4.55	6.21	4.60	6.41	6.09	5.36	5.18	5.43	4.50	4.48	93
OCTUBRE	4.49	6.17	4.01	7.67	7.94	5.66	5.89	5.32	4.40	4.55	98
NOVIEMBRE	4.44	6.18	5.63	7.30	9.48	6.43	5.25	5.33	4.41	4.06	101
DICIEMBRE	4.28	6.22	5.23	6.10	7.72	7.85	5.85	5.29	4.35	4.48	100
PROMEDIOS	4.68	6.02	5.86	5.94	7.25	6.50	5.95	5.40	4.75	4.69	100

INDICE ESTACIONAL DE PRECIOS 1980-1989
CARNE PORCINA



CARNE DE POLLO

PRECIOS PROMEDIOS CORRIENTES A NIVEL MAYORISTA REGISTRADOS EN LOS MERCADOS DE LA CIUDAD DE SANTA CRUZ
(En Sb. y Bs.)

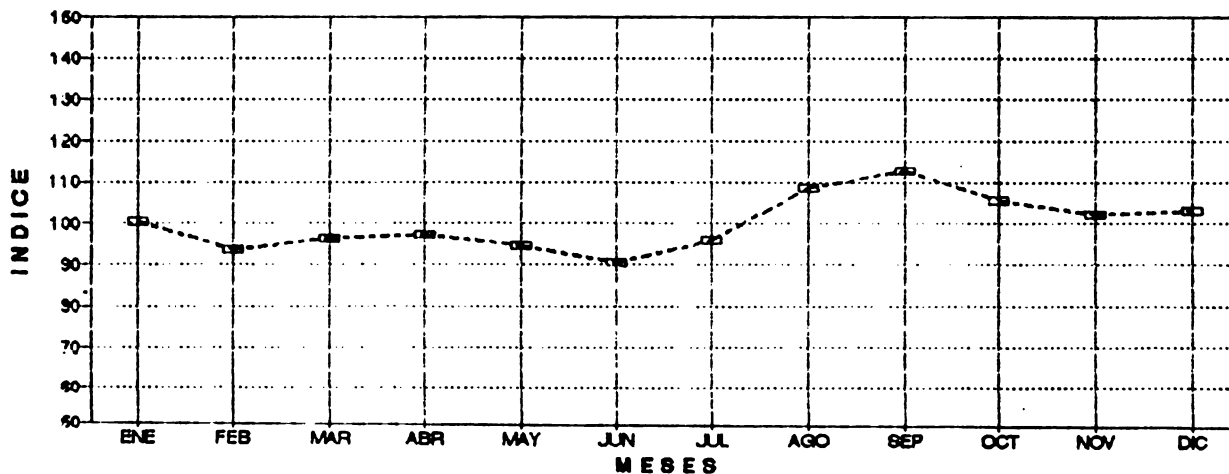
MESES	A Ñ O S									
	1980	1981	1982	1983	1984	1985	1986	1987	1988	1989
ENERO	38.00	48.00	70.00	210.00	900.00	52,000.00	2,700,000.00	3.00	3.00	4.00
FEBRERO	38.00	48.00	76.00	211.50	1,720.00	108,000.00	2,750,000.00	3.00	2.30	3.93
MARZO	40.00	54.00	90.00	235.00	1,800.00	153,000.00	2,750,000.00	3.00	2.30	3.90
ABRIL	40.00	65.00	90.00	295.00	3,470.00	145,000.00	2,800,000.00	3.00	2.50	3.77
MAYO	43.00	60.00	90.00	295.00	4,500.00	225,000.00	2,950,000.00	3.00	2.70	3.00
JUNIO	40.00	60.00	95.00	340.00	4,500.00	285,000.00	2,950,000.00	3.20	2.50	3.00
JULIO	45.00	65.00	140.00	380.00	4,500.00	615,000.00	2,950,000.00	3.00	2.70	3.04
AGOSTO	45.00	65.00	150.00	360.00	17,350.00	1,400,000.00	2,950,000.00	3.00	3.00	3.16
SEPTIEMBRE	46.00	65.00	162.00	540.00	30,000.00	1,600,000.00	2,850,000.00	3.30	3.00	3.63
OCTUBRE	48.00	65.00	150.00	630.00	37,000.00	1,550,000.00	2,950,000.00	3.00	3.00	3.80
NOVIEMBRE	48.00	65.00	220.00	900.00	32,000.00	1,550,000.00	2,900,000.00	3.00	3.50	3.20
DICIEMBRE	48.00	65.00	220.00	1,080.00	32,000.00	2,250,000.00	2,950,000.00	3.30	3.70	4.50

Unidad de medida : Kilogramo: 1980 a 1986 En Pesos Bolivianos, 1987 a 1989 En Bolivianos.

PRECIOS CONSTANTES E INDICE ESTACIONAL DE PRECIOS A NIVEL MAYORISTA

MESES	A Ñ O S										INDICE ESTACIONAL 1980-1989
	1980	1981	1982	1983	1984	1985	1986	1987	1988	1989	
ENERO	6.00	5.51	7.08	5.46	5.01	8.25	6.58	5.72	5.31	5.78	100
FEBRERO	5.98	5.43	6.62	4.98	7.79	6.06	6.21	5.65	4.00	5.65	94
MARZO	6.19	6.13	7.25	4.95	6.73	6.87	6.20	5.61	3.96	5.56	96
ABRIL	6.14	7.37	6.44	5.74	7.96	5.83	6.10	5.52	4.11	5.36	97
MAYO	6.40	6.66	6.19	5.25	7.02	6.67	6.36	5.50	4.38	4.24	94
JUNIO	5.65	6.65	6.24	5.87	6.74	4.73	6.10	5.88	3.97	4.25	91
JULIO	6.26	7.10	7.56	5.96	6.41	6.14	5.99	5.51	4.13	4.29	96
AGOSTO	6.06	6.70	6.87	4.48	21.50	8.40	5.96	5.46	4.48	4.32	108
SEPTIEMBRE	6.34	6.73	6.21	5.77	27.07	6.13	5.63	5.97	4.50	4.79	113
OCTUBRE	6.53	6.68	5.02	6.04	20.98	6.05	5.79	5.32	4.40	4.91	105
NOVIEMBRE	6.45	6.69	6.20	6.91	13.79	5.86	5.70	5.33	5.15	4.06	102
DICIEMBRE	6.23	6.74	5.75	6.59	8.57	7.29	5.76	5.82	5.37	5.60	103
PROMEDIOS	6.19	6.53	6.45	5.67	11.63	6.52	6.03	5.61	4.48	4.90	100

INDICE ESTACIONAL DE PRECIOS 1980-1989
CARNE DE POLLO





H O R T A L I Z A S

Y

L E G U M B R E S



TOMATE

PRECIOS PROMEDIOS CORRIENTES A NIVEL MAYORISTA REGISTRADOS EN LOS MERCADOS DE LA CIUDAD DE SANTA CRUZ
(En Sb. y Bs.)

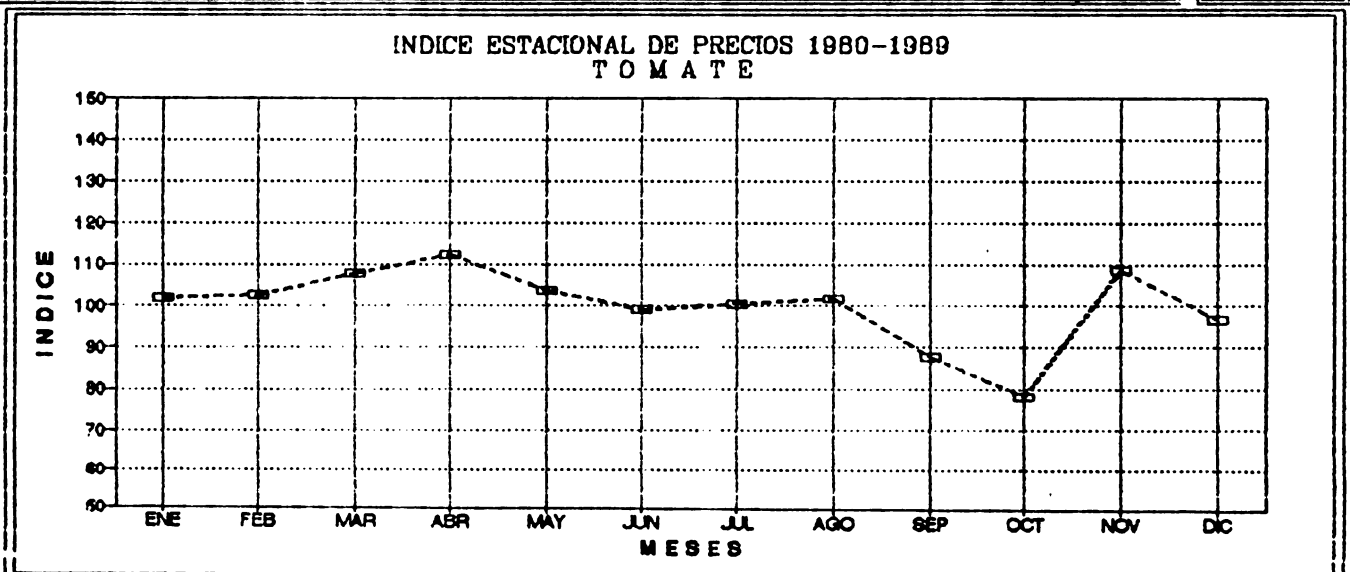
MESES	A Ñ O S									
	1980	1981	1982	1983	1984	1985	1986	1987	1988	1989
ENERO	142.00	85.00	167.50	1,500.00	4,905.00	296,730.00	15,525,000.00	15.48	3.15	6.80
FEBRERO	157.00	125.00	185.00	1,750.00	7,934.00	385,560.00	14,742,000.00	12.15	3.15	16.18
MARZO	167.00	177.00	237.50	2,000.00	11,340.00	284,625.00	14,400,000.00	12.15	4.14	16.63
ABRIL	200.00	282.00	225.00	1,780.00	14,400.00	603,720.00	13,050,000.00	17.10	7.20	11.33
MAYO	212.00	282.00	260.00	1,900.00	13,510.00	633,942.00	10,800,000.00	12.60	11.88	10.10
JUNIO	262.00	255.00	190.00	1,750.00	12,960.00	1,060,875.00	9,360,000.00	11.25	19.80	4.95
JULIO	200.00	250.00	307.50	1,890.00	18,450.00	1,526,400.00	8,280,000.00	10.35	24.30	5.64
AGOSTO	200.00	245.00	345.00	2,700.00	20,617.20	4,358,200.00	5,175,000.00	10.80	23.40	8.86
SEPTIEMBRE	140.00	190.00	475.00	2,000.00	15,782.40	8,280,000.00	4,770,000.00	7.65	18.00	14.44
OCTUBRE	130.00	175.00	435.00	2,950.00	28,980.00	13,713,750.00	4,815,000.00	6.30	5.40	10.25
NOVIEMBRE	130.00	200.00	1,112.50	2,800.00	117,990.00	17,595,000.00	5,130,000.00	7.65	5.40	17.08
DICIEMBRE	95.00	180.00	1,150.50	2,100.00	169,740.00	11,385,000.00	9,000,000.00	7.65	5.40	21.00

Unidad de medida : Cajón 15 Lbs.: 1980 a 1986 En Pesos Bolivianos, 1987 a 1989 En Bolivianos.

PRECIOS CONSTANTES E INDICE ESTACIONAL DE PRECIOS A NIVEL MAYORISTA

MESES	A Ñ O S										INDICE ESTACIONAL 1980-1989
	1980	1981	1982	1983	1984	1985	1986	1987	1988	1989	
ENERO	22.13	9.80	16.93	38.98	27.31	47.10	37.82	29.49	5.58	9.82	102
FEBRERO	24.70	14.15	16.11	41.24	35.91	21.64	33.27	22.86	5.47	23.24	103
MARZO	25.85	20.09	19.13	42.16	42.37	12.79	32.47	22.71	7.13	23.69	108
ABRIL	30.69	31.98	16.09	34.62	33.02	24.27	28.41	31.46	11.85	16.12	112
MAYO	31.58	31.28	17.88	33.83	21.07	18.78	23.29	23.10	19.28	14.28	104
JUNIO	36.98	28.25	12.48	30.19	19.42	17.61	19.36	20.67	31.48	7.01	99
JULIO	27.82	27.30	16.61	29.62	26.29	15.24	16.82	19.03	37.15	7.95	100
AGOSTO	26.92	25.25	15.81	33.60	25.55	26.14	10.45	19.66	34.93	12.12	102
SEPTIEMBRE	19.30	19.67	18.21	21.38	14.24	31.73	9.42	13.84	26.97	19.04	88
OCTUBRE	17.68	18.00	14.55	28.28	16.43	53.54	9.45	11.17	7.93	13.24	78
NOVIEMBRE	17.48	20.60	31.34	21.51	50.85	66.57	10.08	13.60	7.94	21.68	108
DICIEMBRE	12.32	18.66	30.07	12.81	45.47	36.88	17.56	13.49	7.84	26.15	97
PROMEDIOS	24.48	22.09	18.77	30.68	29.83	31.02	20.70	20.09	16.96	16.20	100

INDICE ESTACIONAL DE PRECIOS 1980-1989
T O M A T E



ZANAHORIA

PRECIOS PROMEDIOS CORRIENTES A NIVEL MAYORISTA REGISTRADOS EN LOS MERCADOS DE LA CIUDAD DE SANTA CRUZ
(En Sb. y Bs.)

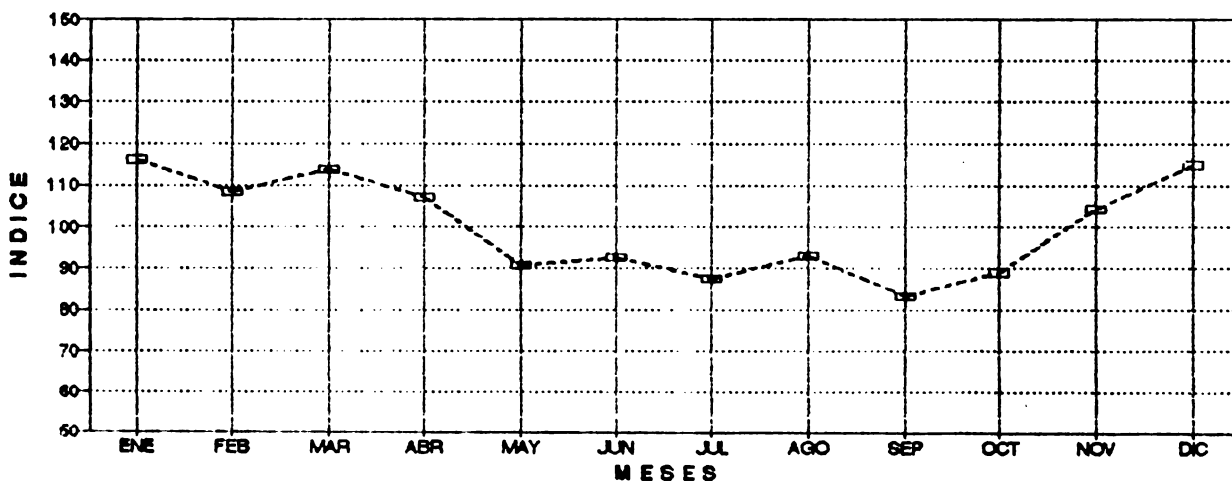
MESES	A Ñ O S									
	1980	1981	1982	1983	1984	1985	1986	1987	1988	1989
ENERO	60.00	110.00	95.00	380.00	2,850.00	95,000.00	15,330,000.00	8.80	6.00	7.85
FEBRERO	60.00	110.00	100.00	430.00	2,800.00	127,500.00	17,000,000.00	9.50	6.50	7.19
MARZO	60.00	110.00	146.00	470.00	4,860.00	400,000.00	12,000,000.00	7.50	10.00	4.40
ABRIL	60.00	105.00	145.00	570.00	7,000.00	566,700.00	8,000,000.00	8.50	6.75	5.38
MAYO	60.00	107.00	130.00	565.00	7,750.00	400,000.00	7,000,000.00	6.25	6.25	6.46
JUNIO	60.00	105.00	145.00	680.00	8,675.00	825,000.00	7,500,000.00	6.00	6.75	5.64
JULIO	50.00	100.00	177.50	1,100.00	8,760.00	662,500.00	8,000,000.00	5.00	6.25	5.71
AGOSTO	55.00	100.00	197.50	1,220.00	12,490.00	1,400,000.00	7,000,000.00	4.00	12.50	5.40
SEPTIEMBRE	60.00	95.00	260.00	1,250.00	18,000.00	2,425,000.00	6,000,000.00	4.50	5.00	5.33
OCTUBRE	60.00	100.00	270.00	1,750.00	24,000.00	3,000,000.00	6,450,000.00	5.00	7.00	5.50
NOVIEMBRE	60.00	97.00	350.00	1,900.00	61,250.00	6,000,000.00	6,500,000.00	7.00	5.00	5.88
DICIEMBRE	100.00	100.00	372.50	1,900.00	72,000.00	8,000,000.00	7,000,000.00	9.00	7.00	8.50

Unidad de medida : Arroba; 1980 a 1986 En Pesos Bolivianos, 1987 a 1989 En Bolivianos.

PRECIOS CONSTANTES E INDICE ESTACIONAL DE PRECIOS A NIVEL MAYORISTA

MESES	A Ñ O S										INDICE ESTACIONAL 1980-1989
	1980	1981	1982	1983	1984	1985	1986	1987	1988	1989	
ENERO	9.48	12.69	9.60	9.87	15.87	15.08	37.34	16.76	10.63	11.34	116
FEBRERO	9.14	12.45	8.71	10.13	12.67	7.16	38.36	17.88	11.30	10.33	108
MARZO	9.29	12.49	11.76	9.91	18.16	17.97	27.06	14.02	17.23	6.27	114
ABRIL	9.21	11.91	10.37	11.09	16.05	22.78	17.42	15.64	11.11	7.66	107
MAYO	8.94	11.87	8.94	10.06	12.09	11.85	15.09	11.46	10.14	9.14	91
JUNIO	8.47	11.63	9.52	11.73	13.00	13.70	15.51	11.02	10.73	7.99	93
JULIO	6.96	10.92	9.59	17.24	12.48	6.61	16.25	9.19	9.55	8.05	87
AGOSTO	7.40	10.30	9.05	15.18	15.48	8.40	14.13	7.28	18.66	7.38	93
SEPTIEMBRE	8.27	9.84	9.97	13.36	16.24	9.29	11.84	8.14	7.49	7.03	83
OCTUBRE	8.16	10.28	9.03	16.77	13.61	11.71	12.66	8.86	10.28	7.10	89
NOVIEMBRE	8.07	9.99	9.86	14.59	26.40	22.70	12.77	12.44	7.35	7.46	104
DICIEMBRE	12.97	10.37	9.74	11.59	19.29	25.91	13.66	15.87	10.16	10.58	115
PROMEDIOS	8.89	11.23	9.68	12.63	15.94	14.43	19.34	12.38	11.22	8.36	100

INDICE ESTACIONAL DE PRECIOS 1980-1989
ZANAHORIA



- 10 -
CEBOLLA CON COLA (verde)

PRECIOS PROMEDIOS CORRIENTES A NIVEL MAYORISTA REGISTRADOS EN LOS MERCADOS DE LA CIUDAD DE SANTA CRUZ
 (En Sb. y Bs.)

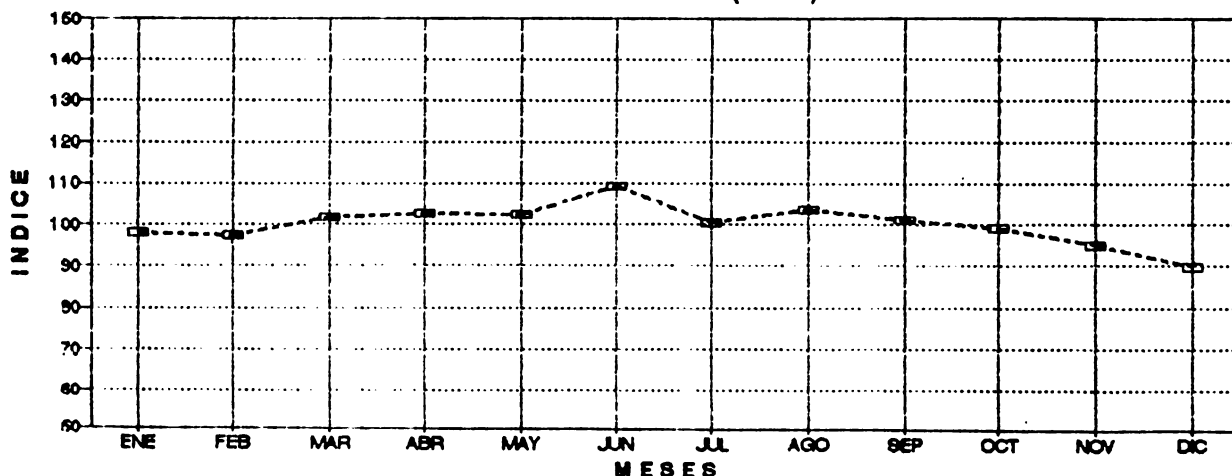
MESES	A Ñ O S									
	1980	1981	1982	1983	1984	1985	1986	1987	1988	1989
ENERO	70.00	60.00	57.50	256.00	1,900.00	86,500.00	8,300,000.00	4.00	6.00	3.48
FEBRERO	70.00	70.00	47.50	290.00	3,250.00	240,000.00	8,050,000.00	4.25	6.00	3.38
MARZO	75.00	77.00	70.00	435.00	4,130.00	247,500.00	8,320,000.00	4.25	5.80	3.25
ABRIL	60.00	75.00	80.00	550.00	6,350.00	280,000.00	10,400,000.00	4.25	6.50	3.25
MAYO	70.00	105.00	76.25	650.00	6,490.00	371,000.00	7,980,000.00	5.00	6.00	3.75
JUNIO	75.00	102.00	80.00	839.00	8,100.00	610,000.00	8,500,000.00	5.25	7.00	4.50
JULIO	30.00	95.50	127.50	1,320.00	8,320.00	1,306,000.00	6,000,000.00	3.00	5.50	5.00
AGOSTO	35.00	89.20	121.25	1,500.00	15,530.00	2,790,000.00	4,200,000.00	3.00	6.20	6.00
SEPTIEMBRE	35.00	96.00	148.75	1,420.00	21,000.00	2,250,000.00	7,000,000.00	4.00	6.80	5.88
OCTUBRE	45.00	80.00	150.00	1,230.00	35,000.00	2,500,000.00	6,250,000.00	4.25	7.00	6.63
NOVIEMBRE	45.00	75.00	145.00	1,490.00	44,000.00	2,625,000.00	6,000,000.00	4.75	7.00	6.00
DICIEMBRE	60.00	68.00	155.00	1,510.00	44,200.00	4,025,000.00	5,000,000.00	5.75	6.80	

Unidad de medida : Arroba; 1980 a 1986 En Pesos Bolivianos, 1987 a 1989 En Bolivianos.

PRECIOS CONSTANTES E INDICE ESTACIONAL DE PRECIOS A NIVEL MAYORISTA

MESES	A Ñ O S										INDICE ESTACIONAL 1980-1989
	1980	1981	1982	1983	1984	1985	1986	1987	1988	1989	
ENERO	11.06	6.92	5.81	6.65	10.58	13.73	20.22	7.62	10.63	5.03	98
FEBRERO	11.01	7.92	4.14	6.83	14.71	13.47	18.17	8.00	10.43	4.86	97
MARZO	11.61	8.74	5.64	9.17	15.43	11.12	18.76	7.94	10.00	4.63	102
ABRIL	9.21	8.50	5.72	10.70	14.56	11.25	22.64	7.82	10.70	4.62	103
MAYO	10.43	11.65	5.24	11.57	10.12	10.99	17.21	9.17	9.73	5.30	102
JUNIO	10.59	11.30	5.25	14.47	12.14	10.13	17.58	9.65	11.13	6.38	109
JULIO	4.17	10.43	6.89	20.69	11.85	13.04	12.19	5.51	8.41	7.05	100
AGOSTO	4.71	9.19	5.55	18.67	19.24	16.73	8.48	5.46	9.26	8.20	104
SEPTIEMBRE	4.82	9.94	5.70	15.18	18.95	8.62	13.82	7.24	10.19	7.75	101
OCTUBRE	6.12	8.23	5.02	11.79	19.84	9.76	12.26	7.53	10.28	8.56	99
NOVIEMBRE	6.05	7.72	4.08	11.45	18.96	9.93	11.79	8.44	10.30	7.62	95
DICIEMBRE	7.78	7.05	4.05	9.21	11.84	13.04	9.76	10.14	9.87		90
PROMEDIOS	8.13	8.97	5.26	12.20	14.85	11.82	15.24	7.88	10.08	6.36	100

INDICE ESTACIONAL DE PRECIOS 1980-1989
 CEBOLLA CON COLA (verde)



- 11 -
CEBOLLA SIN COLA (seca)

PRECIOS PROMEDIOS CORRIENTES A NIVEL MAYORISTA REGISTRADOS EN LOS MERCADOS DE LA CIUDAD DE SANTA CRUZ
 (En Sb. y Bs.)

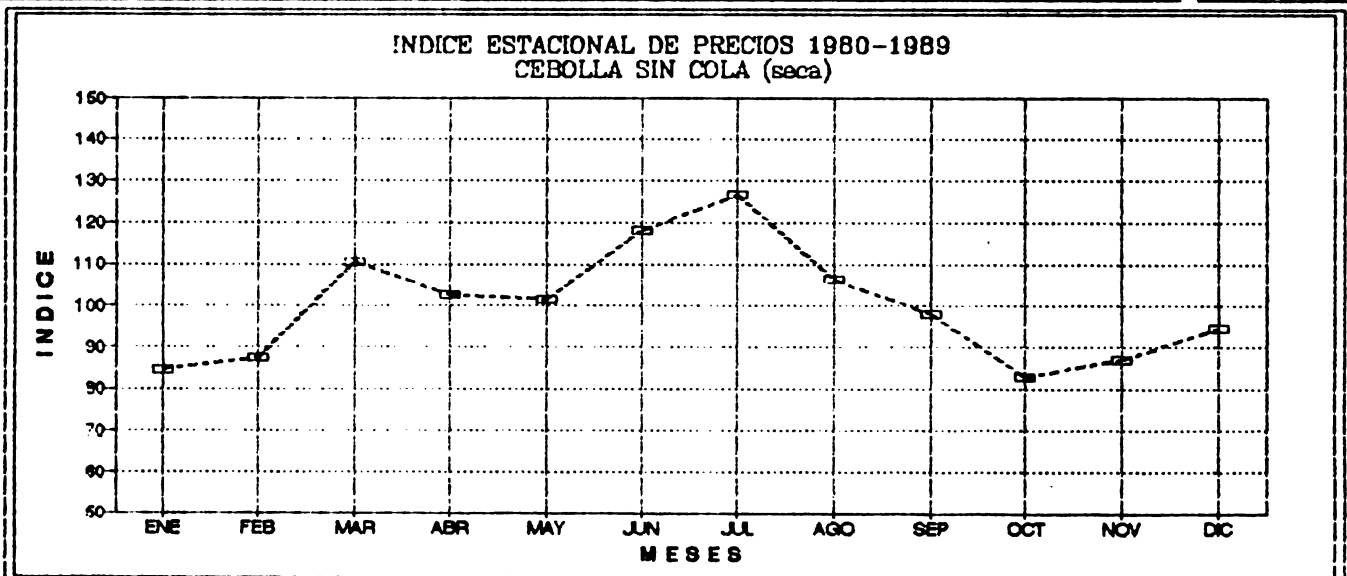
MESES	A Ñ O S									
	1980	1981	1982	1983	1984	1985	1986	1987	1988	1989
ENERO	70.00	100.00	67.50	325.00	2,005.00	90,000.00	4,200,000.00	3.25	4.50	4.15
FEBRERO	80.00	115.00	71.25	366.00	3,950.00	128,750.00	4,100,000.00	4.00	4.50	4.71
MARZO	80.00	137.00	90.00	482.00	6,200.00	637,500.00	4,000,000.00	4.25	5.60	4.58
ABRIL	70.00	140.00	92.50	695.00	7,875.00	566,700.00	4,000,000.00	4.50	5.60	4.05
MAYO	70.00	142.00	95.00	700.00	11,500.00	400,000.00	6,000,000.00	4.25	8.00	4.50
JUNIO	75.00	140.00	95.00	949.00	15,000.00	1,300,000.00	7,000,000.00	4.75	9.75	4.75
JULIO	50.00	100.00	192.50	1,680.00	15,000.00	1,225,000.00	11,250,000.00	4.00	12.00	5.74
AGOSTO	50.00	105.00	161.25	1,890.00	13,510.00	1,545,000.00	6,800,000.00	2.50	12.10	7.31
SEPTIEMBRE	55.00	90.50	192.50	1,720.00	21,875.00	2,775,000.00	5,100,000.00	3.80	10.00	5.56
OCTUBRE	55.00	87.00	215.00	1,480.00	34,000.00	2,300,000.00	3,375,000.00	4.45	4.35	5.38
NOVIEMBRE	55.00	73.00	210.00	1,625.00	38,000.00	4,625,000.00	4,000,000.00	6.00	4.00	5.68
DICIEMBRE	100.00	70.00	220.00	1,950.00	40,000.00	5,750,000.00	3,500,000.00	7.25	4.35	7.50

Unidad de medida : Arroba; 1980 a 1986 En Pesos Bolivianos, 1987 a 1989 En Bolivianos.

PRECIOS CONSTANTES E INDICE ESTACIONAL DE PRECIOS A NIVEL MAYORISTA

MESES	A Ñ O S										INDICE ESTACIONAL 1980-1989
	1980	1981	1982	1983	1984	1985	1986	1987	1988	1989	
ENERO	11.06	11.54	6.82	8.45	11.16	14.29	10.23	6.19	7.97	5.99	85
FEBRERO	12.59	13.02	6.21	8.63	17.88	7.23	9.25	7.53	7.82	6.77	87
MARZO	12.38	15.55	7.25	10.16	23.17	28.64	9.02	7.94	9.65	6.52	111
ABRIL	10.74	15.87	6.61	13.52	18.06	22.78	8.71	8.28	9.21	5.76	103
MAYO	10.43	15.75	6.53	12.46	17.93	11.85	12.94	7.79	12.98	6.36	101
JUNIO	10.59	15.51	6.24	16.37	22.48	21.58	14.48	8.73	15.50	6.73	118
JULIO	6.96	10.92	10.40	26.33	21.37	12.23	22.86	7.35	18.34	8.09	127
AGOSTO	6.73	10.82	7.39	23.52	16.74	9.27	13.73	4.55	18.06	10.00	106
SEPTIEMBRE	7.58	9.37	7.38	18.39	19.74	10.63	10.07	6.88	14.98	7.33	98
OCTUBRE	7.48	8.95	7.19	14.19	19.28	8.98	6.62	7.89	6.39	6.95	83
NOVIEMBRE	7.40	7.52	5.92	12.48	16.38	17.50	7.86	10.67	5.88	7.21	87
DICIEMBRE	12.97	7.26	5.75	11.90	10.72	18.62	6.83	12.79	6.31	9.34	95
PROMEDIOS	9.74	11.84	6.97	14.70	17.91	15.30	11.05	8.05	11.09	7.26	100

INDICE ESTACIONAL DE PRECIOS 1980-1989
 CEBOLLA SIN COLA (seca)





- 12 -
HABA VERDE

PRECIOS PROMEDIOS CORRIENTES A NIVEL MAYORISTA REGISTRADOS EN LOS MERCADOS DE LA CIUDAD DE SANTA CRUZ
(En Sb. y Bs.)

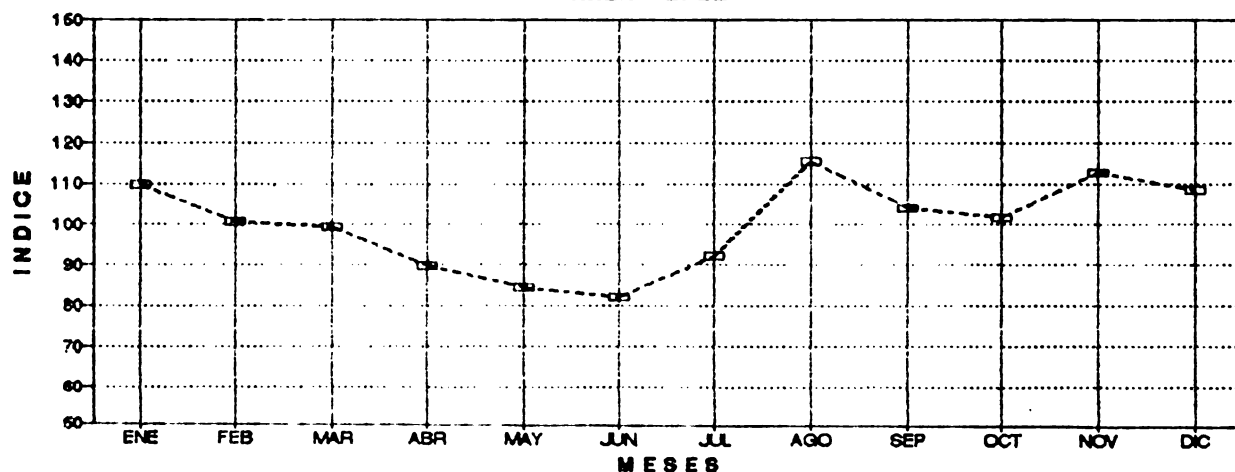
MESES	A Ñ O S									
	1980	1981	1982	1983	1984	1985	1986	1987	1988	1989
ENERO	140.00	142.00	162.50	355.00	3,100.00	110,000.00	9,200,000.00	6.50	9.50	8.25
FEBRERO	130.00	146.00	165.00	354.00	5,200.00	155,000.00	7,000,000.00	8.00	9.80	7.97
MARZO	125.00	147.00	211.25	336.00	5,982.00	205,000.00	6,200,000.00	7.75	10.40	7.38
ABRIL	130.00	148.00	210.00	600.00	6,750.00	205,500.00	4,150,000.00	9.00	8.50	6.13
MAYO	127.00	146.00	196.25	640.00	7,500.00	215,000.00	4,750,000.00	9.00	8.00	6.58
JUNIO	127.00	146.00	195.00	720.00	7,300.00	360,000.00	4,320,000.00	7.75	8.00	7.69
JULIO	100.00	184.00	188.75	1,050.00	7,500.00	1,150,000.00	6,400,000.00	9.50	8.25	8.54
AGOSTO	150.00	195.00	257.50	2,195.00	13,450.00	2,200,000.00	10,500,000.00	9.00	11.25	7.56
SEPTIEMBRE	150.00	184.00	250.00	2,195.00	17,800.00	2,980,000.00	8,500,000.00	9.00	11.00	6.50
OCTUBRE	95.00	195.00	235.00	2,400.00	21,950.00	4,900,000.00	6,000,000.00	9.25	11.00	9.75
NOVIEMBRE	94.00	195.00	275.00	2,550.00	51,950.00	8,050,000.00	7,000,000.00	9.00	11.00	8.33
DICIEMBRE	120.00	172.00	295.00	2,500.00	64,900.00	8,050,000.00	6,000,000.00	8.00	10.00	15.75

Unidad de medida : Arroba: 1980 a 1986 En Pesos Bolivianos, 1987 a 1989 En Bolivianos.

PRECIOS CONSTANTES E INDICE ESTACIONAL DE PRECIOS A NIVEL MAYORISTA

MESES	A Ñ O S										INDICE ESTACIONAL 1980-1989
	1980	1981	1982	1983	1984	1985	1986	1987	1988	1989	
ENERO	22.11	16.38	16.43	9.22	17.26	17.46	22.41	12.38	16.83	11.92	110
FEBRERO	20.46	16.53	14.37	8.34	23.54	8.70	15.80	15.05	17.03	11.45	101
MARZO	19.35	16.69	17.01	7.08	22.35	9.21	13.98	14.48	17.92	10.51	99
ABRIL	19.95	16.78	15.02	11.67	15.48	8.26	9.03	16.56	13.99	8.72	90
MAYO	18.92	16.20	13.49	11.39	11.70	6.37	10.24	16.50	12.98	9.31	84
JUNIO	17.93	16.18	12.80	12.42	10.94	5.98	8.93	14.24	12.72	10.89	82
JULIO	13.91	20.10	10.19	16.46	10.69	11.48	13.00	17.46	12.61	12.04	92
AGOSTO	20.19	20.09	11.80	27.32	16.66	13.19	21.20	16.38	16.80	10.34	115
SEPTIEMBRE	20.67	19.05	9.59	23.47	16.06	11.42	16.78	16.29	16.48	8.57	104
OCTUBRE	12.92	20.05	7.86	23.00	12.45	19.13	11.77	16.40	16.15	12.59	102
NOVIEMBRE	12.64	20.08	7.75	19.59	22.39	30.46	13.75	16.00	16.18	10.57	113
DICIEMBRE	15.56	17.83	7.71	15.25	17.39	26.07	11.71	14.11	14.51	19.61	108
PROMEDIOS	17.88	18.00	12.00	15.43	16.41	13.98	14.05	15.49	15.35	11.38	100

INDICE ESTACIONAL DE PRECIOS 1980-1989
HABA VERDE





ARVEJA VERDE

PRECIOS PROMEDIOS CORRIENTES A NIVEL MAYORISTA REGISTRADOS EN LOS MERCADOS DE LA CIUDAD DE SANTA CRUZ

(En Sb. y Bs.)

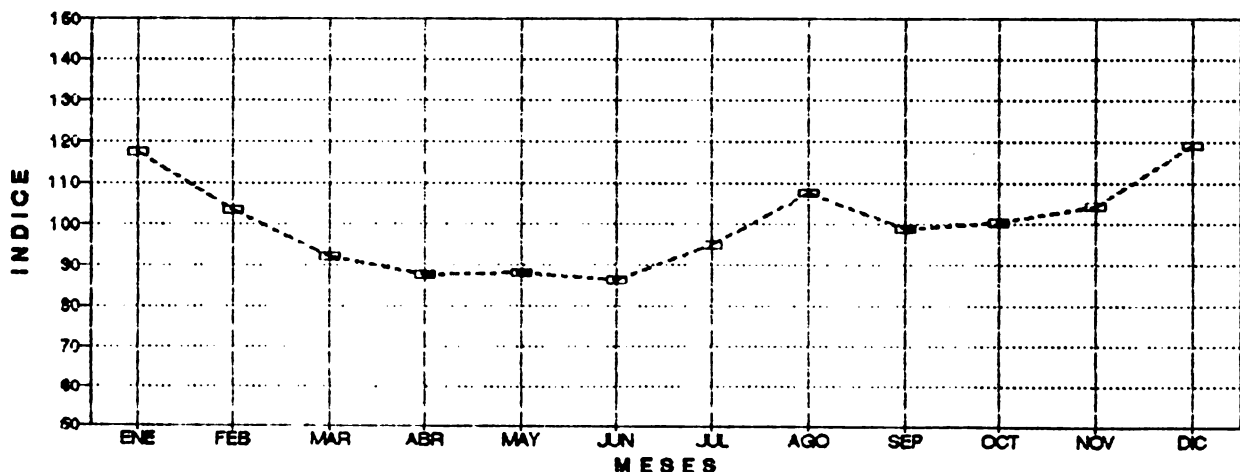
MESES	A Ñ O S									
	1980	1981	1982	1983	1984	1985	1986	1987	1988	1989
ENERO	150.00	142.00	182.50	630.00	5,600.00	127,800.00	17,210,000.00	13.50	10.00	10.45
FEBRERO	160.00	146.00	187.50	636.00	7,800.00	220,360.00	15,230,000.00	8.00	9.00	10.85
MARZO	150.00	144.00	205.00	598.00	7,050.00	325,380.00	8,240,000.00	7.25	12.30	8.18
ABRIL	150.00	145.00	225.75	833.00	8,900.00	343,410.00	8,268,000.00	8.50	9.95	7.54
MAYO	154.00	148.00	218.75	1,250.00	9,000.00	395,760.00	9,800,000.00	8.00	8.75	10.65
JUNIO	154.00	144.00	225.00	1,250.00	8,800.00	705,300.00	12,250,000.00	8.25	8.00	9.35
JULIO	160.00	299.00	230.50	1,400.00	10,100.00	1,220,600.00	12,300,000.00	10.00	8.50	9.14
AGOSTO	175.00	299.00	247.50	2,367.00	18,190.00	2,568,130.00	13,000,000.00	10.50	9.25	12.83
SEPTIEMBRE	220.00	287.50	260.00	2,800.00	22,333.00	2,200,000.00	10,000,000.00	9.25	11.75	8.88
OCTUBRE	165.00	287.50	260.00	2,357.00	30,535.00	5,896,000.00	8,750,000.00	9.75	9.60	16.25
NOVIEMBRE	170.00	195.50	380.00	2,505.00	57,306.00	7,960,000.00	8,500,000.00	14.00	11.75	10.70
DICIEMBRE	160.00	172.50	375.00	3,120.00	100,089.00	15,500,000.00	8,750,000.00	15.25	9.60	19.00

Unidad de medida : Arroba: 1980 a 1986 En Pesos Bolivianos, 1987 a 1989 En Bolivianos.

PRECIOS CONSTANTES E INDICE ESTACIONAL DE PRECIOS A NIVEL MAYORISTA

MESES	A Ñ O S										INDICE ESTACIONAL 1980-1989
	1980	1981	1982	1983	1984	1985	1986	1987	1988	1989	
ENERO	23.69	16.38	18.45	16.37	31.18	20.29	11.92	25.72	17.72	15.10	117
FEBRERO	25.18	16.53	16.33	14.99	35.31	12.37	34.37	15.05	15.64	15.59	104
MARZO	23.22	16.34	16.51	12.60	26.34	14.62	18.58	13.55	21.20	11.65	92
ABRIL	23.02	16.44	16.14	16.20	20.41	13.80	18.00	15.64	16.37	10.73	88
MAYO	22.94	16.42	15.04	22.25	14.04	11.73	21.13	14.67	14.20	15.06	88
JUNIO	21.74	15.95	14.77	21.56	13.19	11.71	25.33	15.16	12.72	13.25	86
JULIO	22.26	32.66	12.45	21.94	14.39	12.18	24.99	18.38	12.99	12.89	95
AGOSTO	23.56	30.81	11.34	29.46	22.54	15.40	26.24	19.11	13.81	17.54	107
SEPTIEMBRE	30.32	29.77	9.97	29.93	20.15	8.43	19.74	16.74	17.61	11.71	99
OCTUBRE	22.44	29.56	8.70	22.59	17.31	23.02	17.17	17.28	14.09	20.99	100
NOVIEMBRE	22.86	20.13	10.70	19.24	24.70	30.12	16.70	24.89	17.28	13.58	104
DICIEMBRE	20.75	17.88	9.80	19.03	26.81	50.21	17.08	26.89	13.93	23.66	119
PROMEDIOS	23.50	21.57	13.35	20.52	22.20	18.66	23.44	18.59	15.63	15.15	100

INDICE ESTACIONAL DE PRECIOS 1980-1989
ARVEJA VERDE



CHOCLOS

PRECIOS PROMEDIOS CORRIENTES A NIVEL MAYORISTA REGISTRADOS EN LOS MERCADOS DE LA CIUDAD DE SANTA CRUZ
(En Sb. y Bs.)

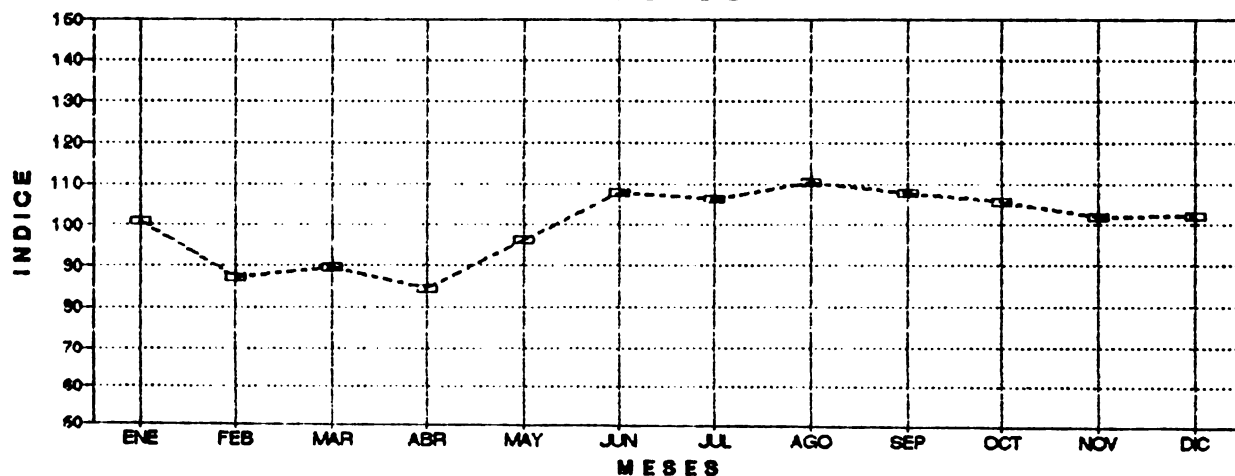
MESES	A Ñ O S									
	1980	1981	1982	1983	1984	1985	1986	1987	1988	1989
ENERO	80.00	85.00	90.00	320.00	8,000.00	75,000.00	6,600,000.00	5.80	9.00	8.44
FEBRERO	80.00	85.00	120.00	515.00	6,500.00	82,500.00	6,000,000.00	4.00	7.75	8.04
MARZO	75.00	87.00	130.00	620.00	8,600.00	293,300.00	6,000,000.00	4.25	6.00	7.23
ABRIL	70.00	89.00	125.00	636.00	14,000.00	216,670.00	7,000,000.00	5.00	5.20	7.38
MAYO	75.00	97.00	115.00	700.00	21,500.00	525,000.00	8,875,000.00	7.00	5.50	10.17
JUNIO	95.00	97.00	100.00	1,910.00	21,500.00	940,200.00	10,000,000.00	11.00	5.25	9.97
JULIO	90.00	99.00	95.00	2,150.00	19,000.00	1,500,000.00	10,000,000.00	11.50	7.00	11.13
AGOSTO	85.00	100.00	82.50	4,000.00	18,700.00	4,523,000.00	9,890,500.00	11.00	6.75	9.67
SEPTIEMBRE	80.00	130.00	95.00	4,250.00	16,750.00	7,000,000.00	9,599,400.00	10.00	8.00	10.33
OCTUBRE	85.00	125.00	108.25	4,930.00	12,000.00	6,000,000.00	9,660,000.00	10.50	9.50	11.00
NOVIEMBRE	85.00	135.00	100.00	5,500.00	24,600.00	6,000,000.00	9,000,000.00	10.00	9.50	10.00
DICIEMBRE	117.00	150.00	113.75	6,900.00	55,000.00	6,125,000.00	7,250,000.00	7.50	9.50	11.00

Unidad de medida : 100 Unidades: 1980 a 1986 En Pesos Bolivianos, 1987 a 1989 En Bolivianos.

PRECIOS CONSTANTES E INDICE ESTACIONAL DE PRECIOS A NIVEL MAYORISTA

MESES	A Ñ O S										INDICE ESTACIONAL 1980-1989
	1980	1981	1982	1983	1984	1985	1986	1987	1988	1989	
ENERO	12.64	9.80	9.10	8.32	44.54	11.91	16.08	11.05	15.94	12.19	101
FEBRERO	12.59	9.62	10.45	12.14	29.42	4.63	13.54	7.53	13.47	11.55	87
MARZO	11.61	9.87	10.47	13.07	32.14	13.18	13.53	7.94	10.34	10.30	90
ABRIL	10.74	10.09	8.94	12.37	32.10	8.71	15.24	9.20	8.56	10.50	84
MAYO	11.17	10.76	7.91	12.46	33.53	15.55	19.13	12.83	8.92	14.38	96
JUNIO	13.41	10.75	6.57	32.95	32.22	15.61	20.68	20.21	8.35	14.13	108
JULIO	12.52	10.81	5.13	33.70	27.07	14.97	20.32	21.14	10.70	15.70	106
AGOSTO	11.44	10.30	3.78	49.78	23.17	27.12	19.97	20.02	10.08	13.22	110
SEPTIEMBRE	11.03	13.46	3.64	45.44	15.11	26.82	18.95	18.10	11.99	13.62	108
OCTUBRE	11.56	12.85	3.62	47.25	6.80	23.43	18.96	18.61	13.95	14.21	105
NOVIEMBRE	11.43	13.90	2.82	42.25	10.60	22.70	17.68	17.78	13.97	12.69	102
DICIEMBRE	15.17	15.55	2.97	42.09	14.73	19.84	14.15	13.23	13.79	13.70	102
PROMEDIOS	12.11	11.48	6.28	29.32	25.12	17.04	17.35	14.80	11.67	13.02	100

INDICE ESTACIONAL DE PRECIOS 1980-1989
CHOCLOS



LECHUGA

PRECIOS PROMEDIOS CORRIENTES A NIVEL MAYORISTA REGISTRADOS EN LOS MERCADOS DE LA CIUDAD DE SANTA CRUZ
(En Sb. y Bs.)

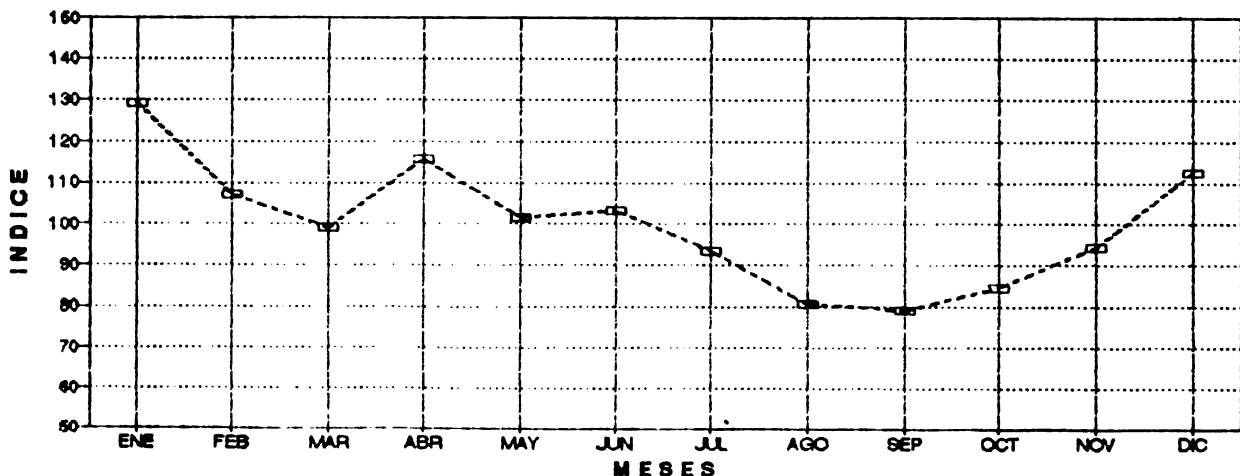
MESES	A Ñ O S									
	1980	1981	1982	1983	1984	1985	1986	1987	1988	1989
ENERO	135.00	142.00	177.50	700.00	15,000.00	352,720.00	12,000,000.00	27.50	10.50	20.81
FEBRERO	125.00	136.00	200.00	550.00	11,000.00	446,875.00	12,000,000.00	16.50	17.75	21.80
MARZO	130.00	136.00	277.50	800.00	8,650.00	525,000.00	11,000,000.00	13.50	20.00	11.93
ABRIL	135.00	137.00	332.50	800.00	20,000.00	1,875,000.00	11,500,000.00	15.00	18.00	12.50
MAYO	145.00	135.00	355.00	1,000.00	23,200.00	1,500,000.00	10,000,000.00	15.60	12.75	12.83
JUNIO	151.00	160.00	375.00	1,050.00	24,500.00	3,812,500.00	11,250,000.00	10.30	12.75	9.64
JULIO	170.00	160.00	325.00	1,400.00	30,000.00	3,280,000.00	12,185,000.00	11.50	8.50	10.61
AGOSTO	170.00	160.00	266.25	1,350.00	30,000.00	3,452,000.00	9,000,000.00	12.50	9.25	11.16
SEPTIEMBRE	150.00	165.00	300.00	2,000.00	39,500.00	3,687,500.00	8,425,000.00	12.00	10.00	11.10
OCTUBRE	170.00	166.00	237.50	2,000.00	80,000.00	5,937,500.00	9,375,000.00	11.50	13.00	12.81
NOVIEMBRE	170.00	170.00	552.50	2,800.00	167,500.00	7,500,000.00	8,500,000.00	13.75	10.00	10.23
DICIEMBRE	300.00	175.00	575.00	3,900.00	184,000.00	8,750,000.00	12,000,000.00	17.30	13.00	21.88

Unidad de medida : 100 Unidades: 1980 a 1986 En Pesos Bolivianos, 1987 a 1989 En Bolivianos.

PRECIOS CONSTANTES E INDICE ESTACIONAL DE PRECIOS A NIVEL MAYORISTA

MESES	A Ñ O S										INDICE ESTACIONAL 1980-1989
	1980	1981	1982	1983	1984	1985	1986	1987	1988	1989	
ENERO	21.32	16.38	17.94	18.19	83.52	55.99	29.23	52.39	18.60	30.06	129
FEBRERO	19.67	15.39	17.42	12.96	49.79	25.09	27.08	31.05	30.85	31.32	107
MARZO	20.12	15.44	22.35	16.86	32.32	23.59	24.81	25.23	34.47	16.99	99
ABRIL	20.72	15.53	23.78	15.56	45.86	75.36	25.03	27.59	29.62	17.79	116
MAYO	21.60	14.98	24.41	17.80	36.18	44.44	21.56	28.60	20.69	18.14	101
JUNIO	21.31	17.73	24.62	18.11	36.72	63.29	23.26	18.92	20.27	13.65	103
JULIO	23.65	17.47	17.55	21.94	42.74	32.74	24.76	21.14	12.99	14.97	94
AGOSTO	22.88	16.49	12.20	16.80	37.17	20.70	18.17	22.75	13.81	15.26	81
SEPTIEMBRE	20.67	17.09	11.50	21.38	35.64	14.13	16.63	21.72	14.98	14.63	79
OCTUBRE	23.12	17.07	7.94	19.17	45.36	23.18	18.40	20.39	19.08	16.55	85
NOVIEMBRE	22.86	17.51	15.56	21.51	72.19	28.38	16.70	24.44	14.71	12.98	94
DICIEMBRE	38.91	18.14	15.03	23.79	49.29	28.34	23.42	30.51	18.87	27.24	112
PROMEDIOS	23.07	16.60	17.53	18.67	47.23	36.27	22.42	27.06	20.74	19.13	100

INDICE ESTACIONAL DE PRECIOS 1980-1989
LECHUGA



REPOLLO

PRECIOS PROMEDIOS CORRIENTES A NIVEL MAYORISTA REGISTRADOS EN LOS MERCADOS DE LA CIUDAD DE SANTA CRUZ
(En Sb. y Bs.)

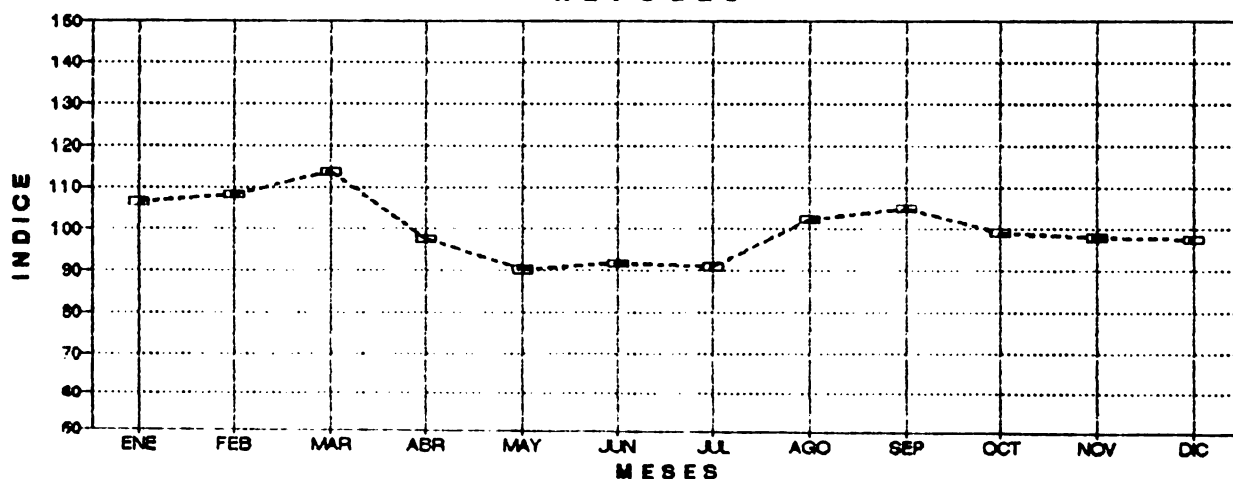
MESES	A Ñ O S									
	1980	1981	1982	1983	1984	1985	1986	1987	1988	1989
ENERO	425.00	437.00	475.00	2,600.00	10,000.00	301,800.00	39,700,000.00	23.75	35.00	30.00
FEBRERO	437.00	440.00	627.50	3,260.00	10,200.00	963,900.00	46,780,000.00	20.00	35.00	30.00
MARZO	420.00	427.00	637.50	3,130.00	16,250.00	1,500,000.00	49,500,000.00	20.00	40.00	38.69
ABRIL	417.00	422.00	572.50	2,580.00	21,950.00	1,550,000.00	37,100,000.00	20.00	30.00	39.50
MAYO	420.00	427.00	565.00	2,690.00	22,530.00	1,720,000.00	34,150,000.00	18.00	30.00	40.94
JUNIO	420.00	365.00	575.00	2,750.00	27,400.00	2,705,000.00	35,800,000.00	37.50	23.25	36.25
JULIO	275.00	370.00	680.00	3,400.00	33,100.00	4,683,000.00	43,000,000.00	35.00	25.25	35.43
AGOSTO	275.00	410.00	757.00	5,150.00	55,600.00	12,670,000.00	44,800,000.00	37.50	27.00	35.83
SEPTIEMBRE	275.00	460.00	900.50	6,350.00	72,150.00	20,520,000.00	47,920,000.00	32.00	28.50	45.83
OCTUBRE	340.00	480.00	1,075.00	6,370.00	81,250.00	20,930,000.00	44,000,000.00	30.00	30.00	38.63
NOVIEMBRE	340.00	470.00	1,050.00	6,850.00	90,180.00	21,710,000.00	40,170,000.00	27.50	30.00	63.33
DIEMBRE	455.00	480.00	1,150.00	3,900.00	130,300.00	41,980,000.00	42,630,000.00	30.00	30.00	36.25

Unidad de medida : 100 Unidades: 1980 a 1986 En Pesos Bolivianos, 1987 a 1989 En Bolivianos.

PRECIOS CONSTANTES E INDICE ESTACIONAL DE PRECIOS A NIVEL MAYORISTA

MESES	A Ñ O S										INDICE ESTACIONAL 1980-1989
	1980	1981	1982	1983	1984	1985	1986	1987	1988	1989	
ENERO	67.12	50.41	48.02	67.56	55.68	47.91	96.71	45.24	62.01	43.34	106
FEBRERO	68.76	49.80	54.66	76.83	46.17	54.11	105.56	37.64	60.82	43.10	108
MARZO	65.01	48.47	51.34	65.97	60.72	67.40	111.63	37.38	68.93	55.12	114
ABRIL	63.99	47.85	40.94	50.18	50.33	62.30	80.76	36.79	49.36	56.21	98
MAYO	62.56	47.37	38.84	47.89	35.14	50.96	73.63	33.00	48.67	57.90	90
JUNIO	59.28	40.44	37.75	47.44	41.06	44.91	74.03	68.90	36.96	51.36	92
JULIO	38.25	40.41	36.72	53.29	47.16	46.75	87.36	64.34	38.60	49.96	91
AGOSTO	37.02	42.25	34.68	64.09	68.89	75.98	90.44	68.26	40.31	48.99	102
SEPTIEMBRE	37.90	47.63	34.53	67.89	65.10	78.63	94.59	57.91	42.71	60.42	105
OCTUBRE	46.25	49.36	35.96	61.06	46.07	81.72	86.34	53.18	44.04	49.89	99
NOVIEMBRE	45.72	48.40	29.58	52.62	38.87	82.14	78.91	48.89	44.12	80.39	98
DIEMBRE	59.01	49.75	30.06	23.79	34.91	135.98	83.20	52.91	43.54	45.14	97
PROMEDIOS	54.24	46.85	39.42	56.55	49.17	69.06	88.60	50.37	48.34	53.48	100

INDICE ESTACIONAL DE PRECIOS 1980-1989
R E P O L L O





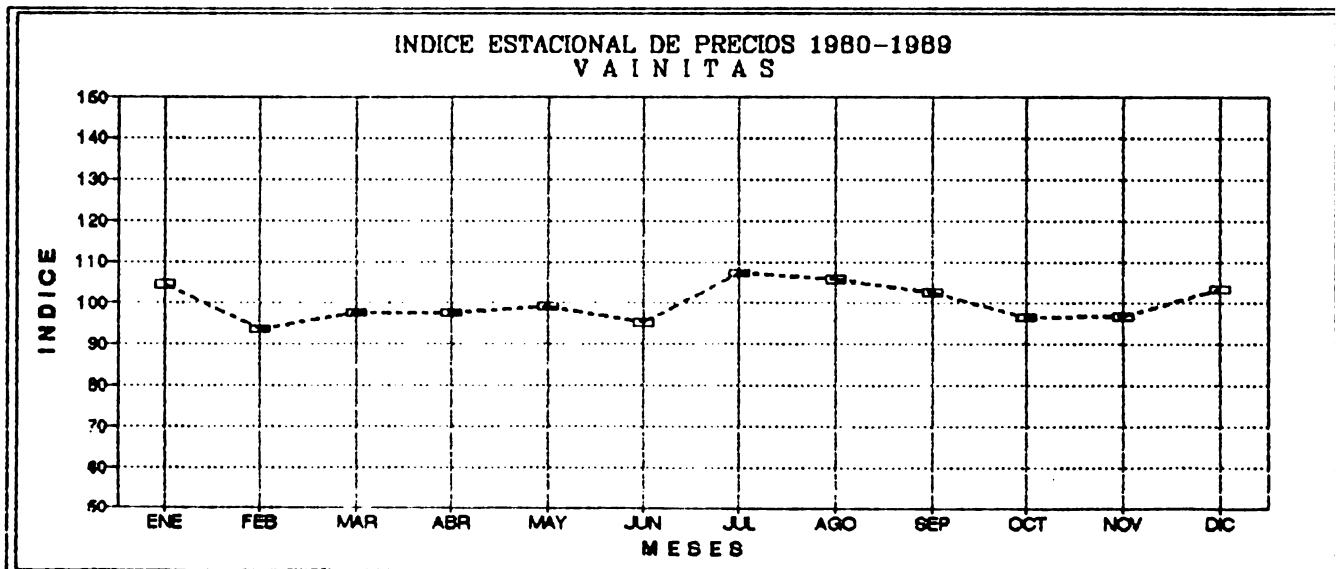
PRECIOS PROMEDIOS CORRIENTES A NIVEL MAYORISTA REGISTRADOS EN LOS MERCADOS DE LA CIUDAD DE SANTA CRUZ
(En Sb. y Bs.)


MESES	A Ñ O S									
	1980	1981	1982	1983	1984	1985	1986	1987	1988	1989
ENERO	150.00	135.00	147.50	390.00	2,800.00	69,000.00	6,880,000.00	8.00	4.50	8.00
FEBRERO	156.00	135.00	137.00	400.00	4,400.00	175,000.00	5,323,000.00	5.50	4.00	6.84
MARZO	145.00	127.00	180.00	480.00	5,400.00	240,800.00	6,000,000.00	6.00	5.00	6.11
ABRIL	146.00	134.00	180.00	500.00	7,000.00	231,100.00	7,400,000.00	8.00	5.00	6.50
MAYO	150.00	139.00	176.25	680.00	8,900.00	350,000.00	7,830,000.00	7.00	7.00	6.25
JUNIO	146.00	135.00	197.50	1,000.00	9,450.00	580,000.00	7,100,000.00	6.25	5.00	6.05
JULIO	70.00	135.00	220.00	1,500.00	10,850.00	1,500,000.00	14,000,000.00	5.00	7.75	7.50
AGOSTO	70.00	140.00	202.50	2,000.00	11,000.00	3,300,000.00	15,000,000.00	4.20	7.90	7.00
SEPTIEMBRE	75.00	142.00	225.00	2,420.00	15,930.00	5,420,000.00	10,000,000.00	4.75	7.50	7.50
OCTUBRE	80.00	141.00	235.00	2,150.00	23,850.00	6,000,000.00	8,000,000.00	5.00	7.00	7.50
NOVIEMBRE	80.00	145.00	265.75	2,200.00	29,900.00	6,350,000.00	9,000,000.00	5.50	7.50	7.50
DICIEMBRE	135.00	147.00	250.00	2,500.00	50,000.00	7,550,000.00	8,000,000.00	5.75	7.50	11.50

Unidad de medida : Arroba; 1980 a 1986 En Pesos Bolivianos, 1987 a 1989 En Bolivianos.

PRECIOS CONSTANTES E INDICE ESTACIONAL DE PRECIOS A NIVEL MAYORISTA

MESES	A Ñ O S										INDICE ESTACIONAL 1980-1989
	1980	1981	1982	1983	1984	1985	1986	1987	1988	1989	
ENERO	23.69	15.57	14.91	10.13	15.59	10.95	16.76	15.24	7.97	11.56	104
FEBRERO	24.55	15.28	11.93	9.43	19.92	9.82	12.01	10.35	6.95	9.83	94
MARZO	22.44	14.41	14.50	10.12	20.18	10.82	13.53	11.21	8.62	8.70	98
ABRIL	22.40	15.19	12.87	9.73	16.05	9.29	16.11	14.72	8.23	9.25	98
MAYO	22.34	15.42	12.12	12.11	13.88	10.37	16.88	12.83	11.36	8.84	99
JUNIO	20.61	14.96	12.97	17.25	14.16	9.63	14.68	11.48	7.95	8.57	95
JULIO	9.74	14.74	11.88	23.51	15.46	14.97	28.44	9.19	11.85	10.58	107
AGOSTO	9.42	14.43	9.28	24.89	13.63	19.79	30.28	7.64	11.79	9.57	106
SEPTIEMBRE	10.34	14.70	8.63	25.87	14.37	20.77	19.74	8.60	11.24	9.89	102
OCTUBRE	10.88	14.50	7.86	20.61	13.52	23.43	15.70	8.86	10.28	9.69	97
NOVIEMBRE	10.76	14.93	7.49	16.90	12.89	24.02	17.68	9.78	11.03	9.52	97
DICIEMBRE	17.51	15.24	6.53	15.25	13.39	24.45	15.61	10.14	10.89	14.32	103
PROMEDIOS	17.06	14.95	10.91	16.32	15.25	15.69	18.12	10.84	9.85	10.03	100





PEPINOS

PRECIOS PROMEDIOS CORRIENTES A NIVEL MAYORISTA REGISTRADOS EN LOS MERCADOS DE LA CIUDAD DE SANTA CRUZ
(En Sb. y Bs.)

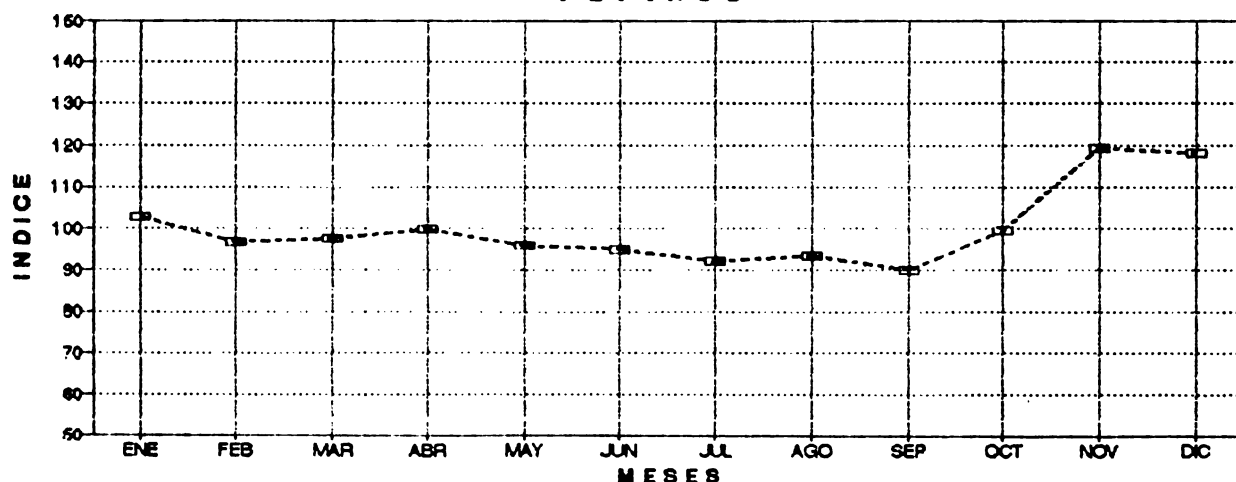
MESES	A Ñ O S									
	1980	1981	1982	1983	1984	1985	1986	1987	1988	1989
ENERO	110.00	91.00	55.00	510.00	1,987.00	23,900.00	12,400,000.00	12.00	12.00	13.00
FEBRERO	121.00	64.00	85.00	459.00	1,677.00	44,500.00	14,340,000.00	12.00	12.00	13.70
MARZO	117.00	132.00	95.00	665.00	1,987.00	82,325.00	10,754,000.00	10.00	11.00	11.58
ABRIL	105.00	130.00	95.00	1,131.00	2,981.00	102,900.00	13,981,000.00	10.00	13.00	10.24
MAYO	105.00	132.00	86.25	1,200.00	3,478.00	164,650.00	12,583,000.00	10.00	11.00	13.57
JUNIO	105.00	140.00	87.50	1,307.00	4,472.00	279,905.00	12,581,000.00	10.00	10.00	11.60
JULIO	75.00	125.00	100.00	1,956.00	4,472.00	517,000.00	13,211,000.00	10.00	11.50	9.61
AGOSTO	75.00	100.00	135.00	2,112.00	3,577.00	1,110,000.00	18,798,000.00	12.00	11.00	12.30
SEPTIEMBRE	75.00	70.00	165.00	3,485.00	4,414.00	2,340,000.00	14,098,000.00	10.00	12.00	10.17
OCTUBRE	80.00	70.00	225.00	3,311.00	7,200.00	5,835,000.00	11,278,000.00	11.00	12.00	10.17
NOVIEMBRE	80.00	75.00	333.75	3,576.00	12,590.00	10,795,000.00	14,095,000.00	10.50	12.00	10.17
DECIEMBRE	90.00	75.00	341.25	4,470.00	15,740.00	11,875,000.00	14,095,000.00	11.00	12.50	13.00

Unidad de medida : 100 Unidades; 1980 a 1986 En Pesos Bolivianos, 1987 a 1989 En Bolivianos.

PRECIOS CONSTANTES E INDICE ESTACIONAL DE PRECIOS A NIVEL MAYORISTA

MESES	A Ñ O S										INDICE ESTACIONAL 1980-1989
	1980	1981	1982	1983	1984	1985	1986	1987	1988	1989	
ENERO	17.37	10.50	5.56	13.25	11.06	3.79	30.21	22.86	21.26	18.78	103
FEBRERO	19.04	7.24	7.40	10.82	7.59	2.50	32.36	22.58	20.85	19.68	97
MARZO	18.11	14.98	7.65	14.02	7.42	3.70	24.25	18.69	18.96	16.49	98
ABRIL	16.11	14.74	6.79	22.00	6.83	4.14	30.44	18.40	21.39	14.57	100
MAYO	15.64	14.64	5.93	21.36	5.42	4.88	27.13	18.33	17.85	19.18	96
JUNIO	14.82	15.51	5.75	22.55	6.70	4.65	26.02	18.37	15.90	16.43	95
JULIO	10.43	13.65	5.40	30.66	6.37	5.16	26.84	18.38	17.58	13.55	92
AGOSTO	10.10	10.30	6.18	26.28	4.43	6.66	37.95	21.84	16.42	16.82	93
SEPTIEMBRE	10.34	7.25	6.33	37.26	3.98	8.97	27.83	18.10	17.98	13.41	90
OCTUBRE	10.88	7.20	7.53	31.74	4.08	22.78	22.13	19.50	17.62	13.14	100
NOVIEMBRE	10.76	7.72	9.40	27.47	5.43	40.84	27.69	18.67	17.65	12.91	119
DECIEMBRE	11.67	7.77	8.92	27.27	4.22	38.46	27.51	19.40	18.14	16.19	118
PROMEDIOS	13.77	10.96	6.90	23.72	6.13	12.21	28.36	19.59	18.47	15.93	100

INDICE ESTACIONAL DE PRECIOS 1980-1989
P E P I N O S



AJI VERDE

PRECIOS PROMEDIOS CORRIENTES A NIVEL MAYORISTA REGISTRADOS EN LOS MERCADOS DE LA CIUDAD DE SANTA CRUZ
(En Sb. y Bs.)

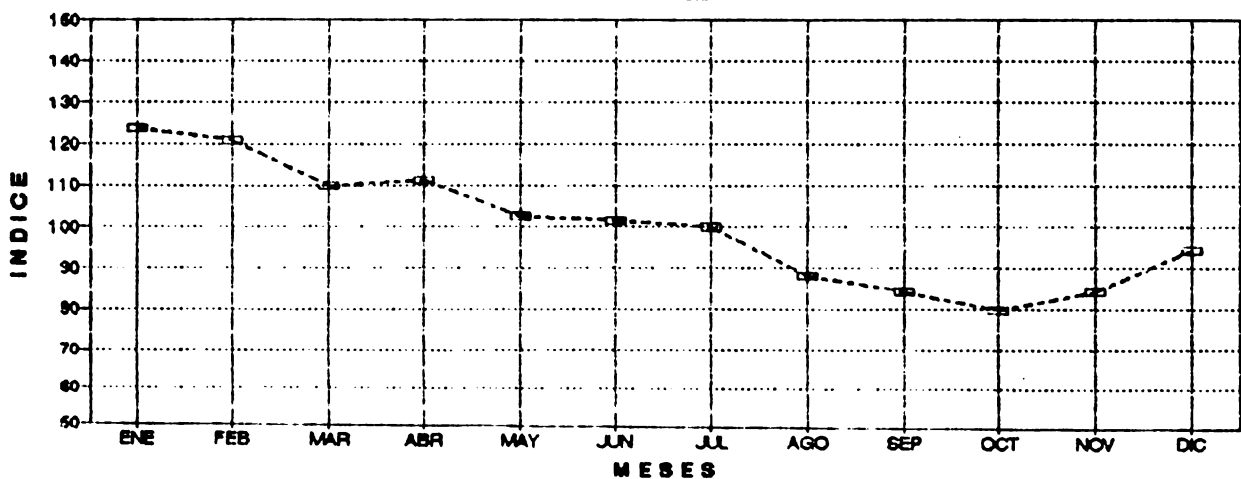
MESES	A Ñ O S									
	1980	1981	1982	1983	1984	1985	1986	1987	1988	1989
ENERO	231.00	150.00	181.00							28.50
FEBRERO	231.00	160.00	169.50							31.67
MARZO	167.00	157.00	196.00							30.00
ABRIL	170.00	157.00	227.50							30.00
MAYO	162.00	141.00	235.00							27.00
JUNIO	159.00	127.00	250.00							30.00
JULIO	155.00	125.00	265.00							35.00
AGOSTO	155.00	125.00	255.00							30.00
SEPTIEMBRE	150.00	127.00	265.00							29.25
OCTUBRE	155.00	125.00	280.00							26.00
NOVIEMBRE	155.00	130.00	357.50							30.00
DICIEMBRE	166.00	127.00	405.00							42.50

Unidad de medida : Arroba; 1980 a 1986 En Pesos Bolivianos, 1987 a 1989 En Bolivianos.

PRECIOS CONSTANTES E INDICE ESTACIONAL DE PRECIOS A NIVEL MAYORISTA

MESES	A Ñ O S										INDICE ESTACIONAL 1980-1989
	1980	1981	1982	1983	1984	1985	1986	1987	1988	1989	
ENERO	36.18	17.30	18.30							11.17	123
FEBRERO	36.35	18.11	14.76							45.50	121
MARZO	25.85	17.82	15.78							42.74	110
ABRIL	26.09	17.80	16.27							42.69	111
MAYO	24.13	15.64	16.16							38.18	103
JUNIO	22.44	14.07	16.41							42.50	101
JULIO	21.56	13.65	14.31							49.36	100
AGOSTO	20.86	12.88	11.68							41.02	88
SEPTIEMBRE	20.67	13.15	10.16							38.56	84
OCTUBRE	21.08	12.85	9.37							33.58	80
NOVIEMBRE	20.84	13.39	10.07							38.08	84
DICIEMBRE	21.53	13.16	10.59							52.92	94
PROMEDIOS	24.82	14.99	13.66							42.19	100

INDICE ESTACIONAL DE PRECIOS 1980-1989
AJI VERDE



Y U C A

PRECIOS PROMEDIOS CORRIENTES A NIVEL MAYORISTA REGISTRADOS EN LOS MERCADOS DE LA CIUDAD DE SANTA CRUZ
(En Sb. y Bs.)

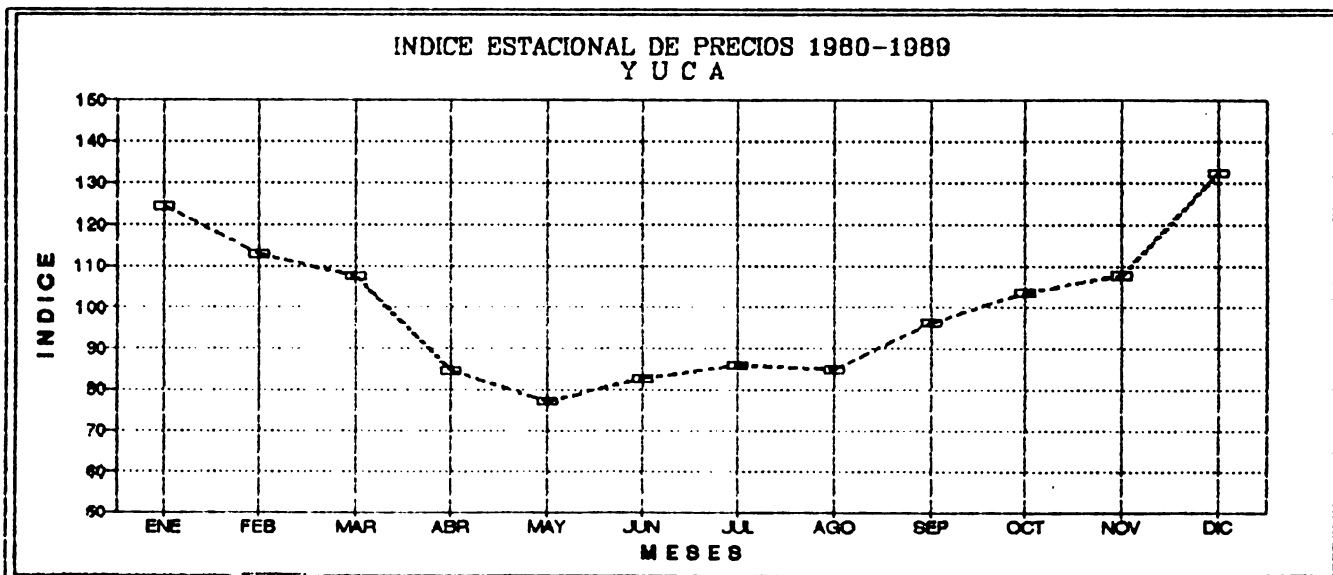
MESES	A Ñ O S									
	1980	1981	1982	1983	1984	1985	1986	1987	1988	1989
ENERO	50.00	75.00	60.00	215.00	1,300.00	29,000.00	4,400,000.00	4.80	5.25	4.03
FEBRERO	40.00	67.00	80.00	325.00	1,250.00	40,000.00	5,000,000.00	3.50	5.50	3.83
MARZO	40.00	67.00	80.00	320.00	1,300.00	80,000.00	1,000,000.00	4.00	5.00	3.75
ABRIL	40.00	47.00	80.00	360.00	1,150.00	73,330.00	3,350,000.00	5.00	2.50	2.49
MAYO	37.00	47.00	80.00	395.00	1,250.00	50,000.00	3,150,000.00	3.50	3.00	3.03
JUNIO	40.00	40.00	95.50	535.00	1,750.00	217,500.00	3,050,000.00	2.65	2.75	3.00
JULIO	35.00	80.00	120.00	685.00	2,250.00	300,000.00	3,000,000.00	2.50	2.00	2.81
AGOSTO	35.00	80.00	120.00	914.00	2,587.00	295,000.00	2,375,000.00	3.00	3.40	3.13
SEPTIEMBRE	40.00	80.00	130.00	950.00	4,450.00	1,375,000.00	2,500,000.00	4.00	3.00	3.88
OCTUBRE	45.00	80.00	132.50	1,150.00	5,400.00	1,525,000.00	3,200,000.00	5.00	4.50	3.88
NOVIEMBRE	45.00	80.00	180.00	1,200.00	10,800.00	2,225,000.00	2,750,000.00	6.00	3.00	3.43
DICIEMBRE	62.00	80.00	200.00	1,250.00	17,000.00	5,000,000.00	3,000,000.00	7.00	4.50	3.88

Unidad de medida : Arroba: 1980 a 1986 En Pesos Bolivianos, 1987 a 1989 En Bolivianos.

PRECIOS CONSTANTES E INDICE ESTACIONAL DE PRECIOS A NIVEL MAYORISTA

MESES	A Ñ O S										INDICE ESTACIONAL 1980-1989
	1980	1981	1982	1983	1984	1985	1986	1987	1988	1989	
ENERO	7.90	8.65	6.07	5.59	7.24	4.60	10.72	9.14	9.30	5.82	124
FEBRERO	6.29	7.58	6.97	7.66	5.66	2.25	11.28	6.59	9.56	5.50	113
MARZO	6.19	7.60	6.44	6.74	4.86	3.59	9.02	7.48	8.62	5.34	107
ABRIL	6.14	5.33	5.72	7.00	2.64	2.95	7.29	9.20	4.11	3.54	85
MAYO	5.51	5.21	5.50	7.03	1.95	1.48	6.79	6.42	4.87	4.29	77
JUNIO	5.65	4.43	6.27	9.23	2.62	3.61	6.31	4.87	4.37	4.25	83
JULIO	4.87	8.74	6.48	10.74	3.21	2.99	6.10	4.60	3.06	3.96	86
AGOSTO	4.71	8.24	5.50	11.37	3.21	1.77	4.79	5.46	5.08	4.28	85
SEPTIEMBRE	5.51	8.28	4.99	10.16	4.01	5.27	4.93	7.24	4.50	5.12	96
OCTUBRE	6.12	8.23	4.43	11.02	3.06	5.95	6.28	8.86	6.61	5.01	104
NOVIEMBRE	6.05	8.24	5.07	9.22	4.65	8.42	5.40	10.67	4.41	4.35	108
DICIEMBRE	8.04	8.29	5.23	7.63	4.55	16.20	5.85	12.35	6.53	4.83	132
PROMEDIOS	6.08	7.40	5.72	8.62	3.97	4.92	7.06	7.74	5.92	4.69	100

INDICE ESTACIONAL DE PRECIOS 1980-1989
Y U C A



F R U T A S

NARANJA

PRECIOS PROMEDIOS CORRIENTES A NIVEL MAYORISTA REGISTRADOS EN LOS MERCADOS DE LA CIUDAD DE SANTA CRUZ
(En Sb. y Bs.)

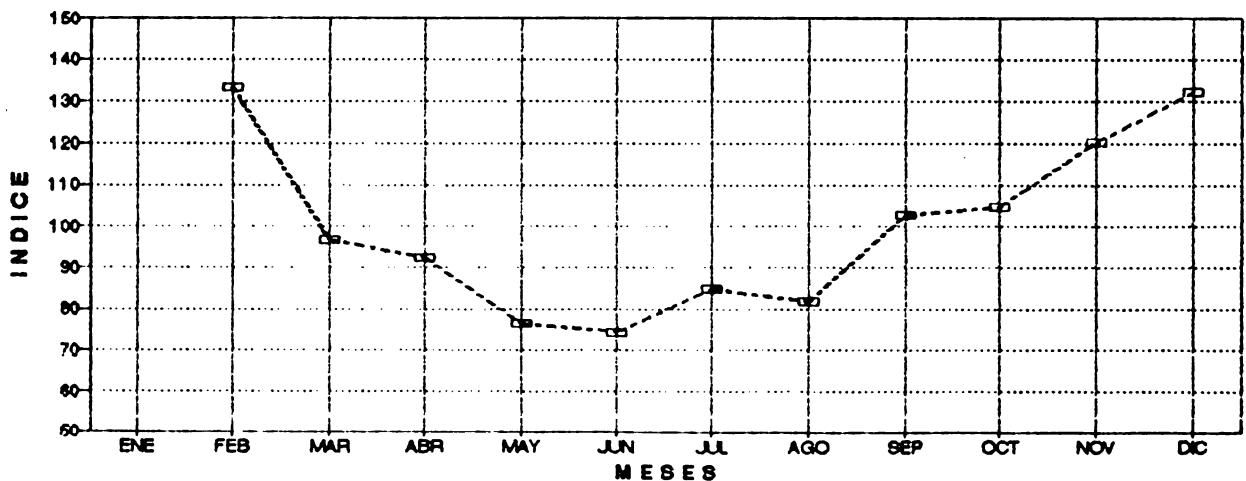
MESES	A Ñ O S									
	1980	1981	1982	1983	1984	1985	1986	1987	1988	1989
ENERO										
FEBRERO	150.00	146.00	190.00	679.00	6,000.00	215,000.00	20,000,000.00	11.50	8.50	10.00
MARZO	77.00	132.00	117.50	600.00	5,000.00	387,500.00	13,500,000.00	8.50	5.00	8.00
ABRIL	70.00	117.00	135.00	675.00	5,460.00	600,000.00	10,000,000.00	11.75	5.15	6.30
MAYO	75.00	100.00	105.00	750.00	3,000.00	700,000.00	8,000,000.00	9.00	6.00	5.04
JUNIO	85.00	102.00	112.50	643.00	3,750.00	1,225,000.00	7,500,000.00	8.00	6.00	5.14
JULIO	130.00	95.00	250.00	760.00	5,750.00	1,500,000.00	8,300,000.00	10.00	5.50	5.54
AGOSTO	130.00	100.00	215.00	799.00	13,500.00	1,200,000.00	10,000,000.00	5.00	8.50	7.81
SEPTIEMBRE	80.00	97.20	245.00	950.00	30,500.00	7,000,000.00	7,960,000.00	6.60	11.75	12.00
OCTUBRE	95.00	150.00	250.00	1,470.00	40,000.00	4,000,000.00	9,250,000.00	10.00	18.00	7.33
NOVIEMBRE	145.00	210.50	465.00	2,830.00	52,000.00	3,550,000.00	8,000,000.00	10.75	11.75	12.33
DECIEMBRE	145.00	240.00	450.00	5,200.00	65,500.00	3,740,000.00	8,500,000.00	13.50	18.00	12.00

Unidad de medida : 100 Unidades; 1980 a 1986 En Pesos Bolivianos, 1987 a 1989 En Bolivianos.

PRECIOS CONSTANTES E INDICE ESTACIONAL DE PRECIOS A NIVEL MAYORISTA

MESES	A Ñ O S										INDICE ESTACIONAL 1980-1989
	1980	1981	1982	1983	1984	1985	1986	1987	1988	1989	
ENERO											
FEBRERO	23.60	16.53	16.55	16.00	27.16	12.07	45.13	21.64	14.77	14.37	133
MARZO	11.92	14.98	9.46	12.65	18.68	17.41	30.44	15.89	8.62	11.40	97
ABRIL	10.74	13.27	9.65	13.13	12.52	24.12	21.77	21.61	8.47	8.97	92
MAYO	11.17	11.09	7.22	13.35	4.68	20.74	17.25	16.50	9.73	7.13	77
JUNIO	12.00	11.30	7.39	11.09	5.62	20.34	15.51	14.70	9.54	7.28	74
JULIO	18.08	10.38	13.50	11.91	8.19	14.97	16.86	18.38	8.41	7.81	85
AGOSTO	17.50	10.30	9.85	9.94	16.73	7.20	20.19	9.10	12.69	10.68	82
SEPTIEMBRE	11.03	10.07	9.40	10.16	27.52	26.82	15.71	11.94	17.61	15.82	103
OCTUBRE	12.92	15.43	8.36	14.09	22.68	15.62	18.15	17.73	26.42	9.47	105
NOVIEMBRE	19.50	21.68	13.10	21.74	22.41	13.43	15.72	19.11	17.28	15.65	120
DECIEMBRE	18.81	24.88	11.76	31.72	17.55	12.11	16.59	23.81	26.13	14.94	132
PROMEDIOS	15.21	14.54	10.57	15.07	16.70	16.80	21.21	17.31	14.52	11.23	100

INDICE ESTACIONAL DE PRECIOS 1980-1989
N A R A N J A



LIMA

PRECIOS PROMEDIOS CORRIENTES A NIVEL MAYORISTA REGISTRADOS EN LOS MERCADOS DE LA CIUDAD DE SANTA CRUZ
(En Sb. y Bs.)

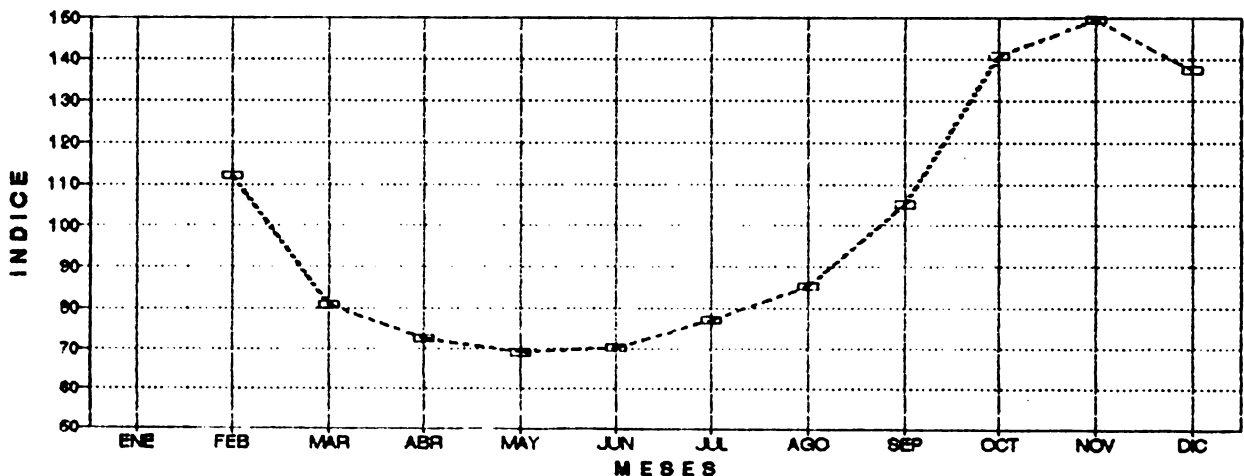
MESES	A Ñ O S									
	1980	1981	1982	1983	1984	1985	1986	1987	1988	1989
ENERO										
FEBRERO	55.00	74.00	80.00	310.00	1,500.00	161,500.00	2,375,000.00	8.00	6.00	5.63
MARZO	30.00	69.00	75.00	280.00	1,375.00	225,000.00	2,750,000.00	3.00	3.00	3.55
ABRIL	30.00	60.00	75.00	315.00	1,500.00	106,700.00	3,000,000.00	3.25	4.50	3.00
MAYO	34.00	62.00	55.00	322.00	1,250.00	82,500.00	3,000,100.00	3.00	5.00	3.90
JUNIO	44.00	58.00	65.00	227.00	2,150.00	347,500.00	3,000,000.00	3.00	4.00	3.63
JULIO	50.00	58.00	155.00	235.00	2,600.00	575,000.00	3,000,000.00	3.00	5.00	3.09
AGOSTO	40.00	50.00	185.00	360.00	5,400.00	1,851,000.00	3,600,000.00	3.00	4.50	3.97
SEPTIEMBRE	40.00	60.00	200.00	700.00	18,500.00	2,500,000.00	3,550,000.00	4.25	8.50	3.94
OCTUBRE	60.00	75.00	250.00	800.00	50,000.00	4,650,000.00	4,000,000.00	6.00	11.75	4.00
NOVIEMBRE	60.00	75.00	320.00	1,100.00	70,000.00	4,000,000.00	4,150,000.00	6.00	11.75	7.83
DECIEMBRE	65.00	80.00	300.00	1,300.00	86,000.00	3,000,000.00	5,000,000.00	6.50	11.75	7.00

Unidad de medida : 100 Unidades: 1980 a 1986 En Pesos Bolivianos, 1987 a 1989 En Bolivianos.

PRECIOS CONSTANTES E INDICE ESTACIONAL DE PRECIOS A NIVEL MAYORISTA

MESES	A Ñ O S										INDICE ESTACIONAL 1980-1989
	1980	1981	1982	1983	1984	1985	1986	1987	1988	1989	
ENERO											
FEBRERO	8.65	8.38	6.97	7.31	6.79	9.07	5.36	15.05	10.43	8.09	112
MARZO	4.64	7.83	6.04	5.90	5.14	10.11	6.20	5.61	5.17	5.06	81
ABRIL	4.60	6.80	5.36	6.13	3.44	4.29	6.53	5.98	7.40	4.27	73
MAYO	5.06	6.88	3.78	5.73	1.95	2.44	6.47	5.50	8.11	5.52	69
JUNIO	6.21	6.43	4.27	3.92	3.22	5.77	6.20	5.51	6.36	5.14	70
JULIO	6.96	6.33	8.37	3.68	3.70	5.74	6.10	5.51	7.64	4.36	77
AGOSTO	5.38	5.15	8.48	4.48	6.69	11.10	7.27	5.46	6.72	5.43	85
SEPTIEMBRE	5.51	6.21	7.67	7.48	16.69	9.58	7.01	7.69	12.74	5.19	105
OCTUBRE	8.16	7.71	8.36	7.67	28.35	18.16	7.85	10.64	17.25	5.17	141
NOVIEMBRE	8.07	7.72	9.01	8.45	30.17	15.13	8.15	10.67	17.28	9.94	150
DECIEMBRE	8.43	8.29	7.84	7.93	23.04	9.72	9.76	11.46	17.05	8.72	137
PROMEDIOS	6.52	7.07	6.92	6.24	11.74	9.19	6.99	8.10	10.56	6.08	100

INDICE ESTACIONAL DE PRECIOS 1980-1989
L I M A



TORONJA

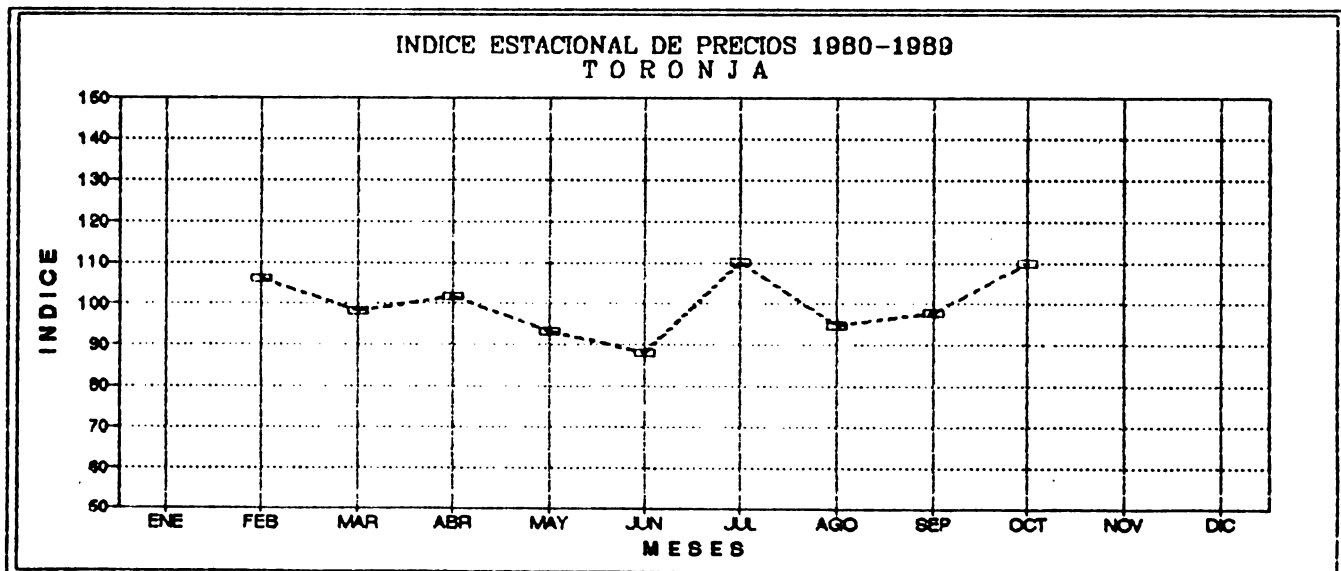
PRECIOS PROMEDIOS CORRIENTES A NIVEL MAYORISTA REGISTRADOS EN LOS MERCADOS DE LA CIUDAD DE SANTA CRUZ
(En Sb. y Bs.)


MESES	A Ñ O S									
	1980	1981	1982	1983	1984	1985	1986	1987	1988	1989
ENERO										
FEBRERO	85.00	65.00	80.00	400.00	2,100.00	210,000.00	7,850,000.00	6.50	5.40	10.25
MARZO	70.00	72.00	80.00	500.00	1,750.00	215,000.00	8,000,000.00	6.50	6.20	7.53
ABRIL	72.00	77.00	80.00	700.00	3,300.00	387,300.00	6,500,000.00	6.50	5.80	6.54
MAYO	65.00	70.00	76.25	640.00	6,050.00	362,000.00	6,000,000.00	6.00	5.80	7.80
JUNIO	69.00	70.00	80.00	600.00	5,500.00	342,500.00	6,500,000.00	9.50	5.00	5.75
JULIO	70.00	75.00	160.00	1,720.00	15,500.00	575,000.00	7,000,000.00	6.00	4.00	5.31
AGOSTO	70.00	80.00	165.00	800.00	12,160.00	980,000.00	7,100,000.00	5.00	6.00	8.39
SEPTIEMBRE	50.00	75.00	210.00	810.00	16,375.00	3,750,000.00	7,500,000.00	5.50	5.50	7.38
OCTUBRE	65.00	78.50	210.00	1,150.00	40,000.00	3,750,000.00	7,000,000.00	6.00	5.00	11.00
NOVIEMBRE										
DICIEMBRE										

Unidad de medida : 100 Unidades: 1980 a 1986 En Pesos Bolivianos, 1987 a 1989 En Bolivianos.

PRECIOS CONSTANTES E INDICE ESTACIONAL DE PRECIOS A NIVEL MAYORISTA

MESES	A Ñ O S										INDICE ESTACIONAL 1980-1989
	1980	1981	1982	1983	1984	1985	1986	1987	1988	1989	
ENERO											
FEBRERO	13.37	7.36	6.97	9.43	9.51	11.79	17.71	12.23	9.38	14.73	106
MARZO	10.83	8.17	6.44	10.54	6.54	9.66	18.04	12.15	10.68	10.73	98
ABRIL	11.05	8.73	5.72	13.62	7.57	15.57	14.15	11.96	9.54	9.31	102
MAYO	9.68	7.77	5.24	11.39	9.44	10.72	12.94	11.00	9.41	11.03	93
JUNIO	9.74	7.76	5.25	10.35	8.24	5.69	13.44	17.45	7.95	8.15	88
JULIO	9.74	8.19	8.64	26.96	22.08	5.74	14.22	11.03	6.11	7.49	110
AGOSTO	9.42	8.24	7.56	9.96	15.07	5.88	14.33	9.10	8.96	11.47	95
SEPTIEMBRE	6.89	7.77	8.05	8.66	14.77	14.37	14.80	9.95	8.24	9.73	98
OCTUBRE	8.84	8.07	7.02	11.02	22.68	14.64	13.74	10.64	7.34	14.21	110
NOVIEMBRE											
DICIEMBRE											
PROMEDIOS	9.95	8.01	6.77	12.44	12.88	10.45	14.82	11.72	8.63	10.76	100





LIMON

PRECIOS PROMEDIOS CORRIENTES A NIVEL MAYORISTA REGISTRADOS EN LOS MERCADOS DE LA CIUDAD DE SANTA CRUZ
(En Sb. y Bs.)

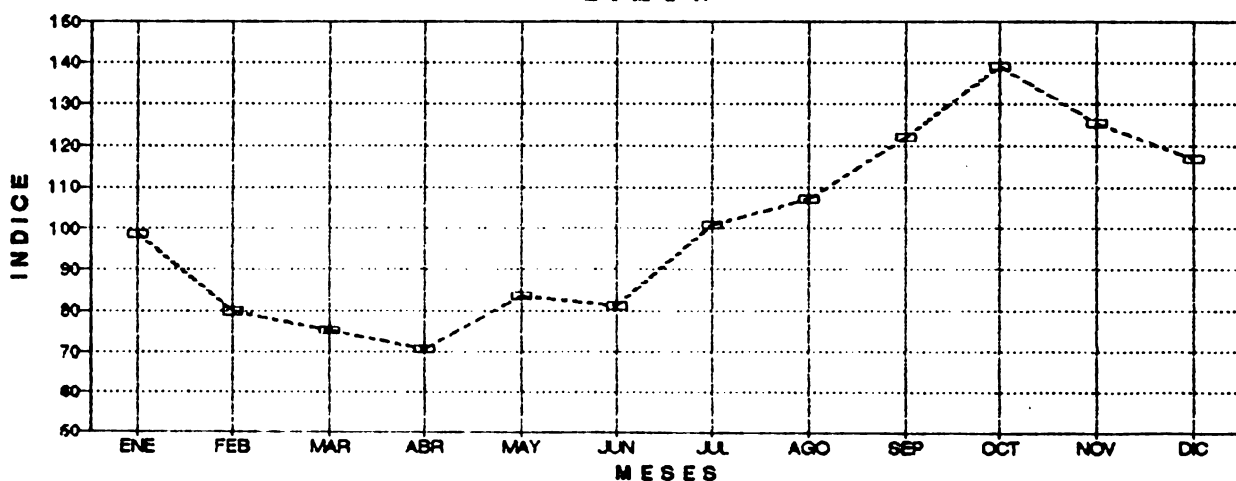
MESES	A Ñ O S									
	1980	1981	1982	1983	1984	1985	1986	1987	1988	1989
ENERO	85.00	87.00	85.00	305.00	1,275.00	80,000.00	3,750,000.00	5.00	6.00	6.20
FEBRERO	85.00	85.00	95.00	325.00	1,150.00	77,500.00	4,125,000.00	4.00	3.00	5.25
MARZO	90.00	85.00	85.00	340.00	1,375.00	80,000.00	3,500,000.00	4.25	3.00	4.49
ABRIL	85.00	89.00	85.00	300.00	2,000.00	100,000.00	3,000,000.00	4.50	3.50	3.86
MAYO	85.00	87.00	95.00	295.00	1,200.00	95,750.00	2,750,000.00	4.75	3.25	17.38
JUNIO	87.00	90.00	135.00	390.00	3,275.00	450,250.00	3,500,000.00	5.00	4.50	4.38
JULIO	115.00	95.00	210.00	420.50	3,800.00	2,500,000.00	4,250,000.00	4.50	4.75	4.83
AGOSTO	100.00	98.00	236.25	850.00	7,500.00	1,220,000.00	3,300,000.00	4.00	6.00	6.40
SEPTIEMBRE	90.00	96.00	350.00	1,150.00	18,500.00	6,500,000.00	3,150,000.00	5.25	6.25	8.75
OCTUBRE	95.00	95.00	450.00	1,030.00	50,000.00	5,500,000.00	4,000,000.00	7.50	6.80	11.75
NOVIEMBRE	95.00	89.50	300.00	1,185.00	64,000.00	6,000,000.00	4,000,000.00	4.50	6.25	13.33
DICIEMBRE	95.00	80.00	328.75	1,200.00	86,000.00	6,500,000.00	4,500,000.00	7.00	6.80	7.50


Unidad de medida : 100 Unidades: 1980 a 1986 En Pesos Bolivianos, 1987 a 1989 En Bolivianos.

PRECIOS CONSTANTES E INDICE ESTACIONAL DE PRECIOS A NIVEL MAYORISTA

MESES	A Ñ O S										INDICE ESTACIONAL 1980-1989
	1980	1981	1982	1983	1984	1985	1986	1987	1988	1989	
ENERO	13.42	10.04	8.59	7.93	7.10	12.70	9.14	9.53	10.63	8.96	99
FEBRERO	13.37	9.62	8.27	7.66	5.21	4.35	9.31	7.53	5.21	7.54	80
MARZO	13.93	9.65	6.85	7.17	5.14	3.59	7.89	7.94	5.17	6.40	75
ABRIL	13.04	10.09	6.08	5.84	4.59	4.02	6.53	8.28	5.76	5.49	71
MAYO	12.66	9.65	6.53	5.25	1.87	2.84	5.93	8.71	5.27	24.58	84
JUNIO	12.28	9.97	8.86	6.73	4.91	7.47	7.24	9.19	7.15	6.21	81
JULIO	16.00	10.38	11.34	6.59	5.41	24.96	8.63	8.27	7.26	6.81	101
AGOSTO	13.46	10.10	10.82	10.58	9.29	25.31	6.66	7.28	8.96	8.75	107
SEPTIEMBRE	12.40	9.94	13.42	12.29	16.69	24.91	6.22	9.50	9.37	11.54	122
OCTUBRE	12.92	9.77	15.05	9.87	28.35	21.47	7.85	13.30	9.98	15.17	139
NOVIEMBRE	12.78	9.22	8.45	9.10	27.58	22.70	7.86	8.00	9.19	16.92	125
DICIEMBRE	12.32	8.29	8.59	7.32	23.04	21.05	8.78	12.35	9.87	9.34	117
PROMEDIOS	13.22	9.73	9.41	8.03	11.60	14.61	7.67	9.16	7.82	10.64	100

INDICE ESTACIONAL DE PRECIOS 1980-1989
L I M O N





MANDARINA

PRECIOS PROMEDIOS CORRIENTES A NIVEL MAYORISTA REGISTRADOS EN LOS MERCADOS DE LA CIUDAD DE SANTA CRUZ
(En Sb. y Bs.)

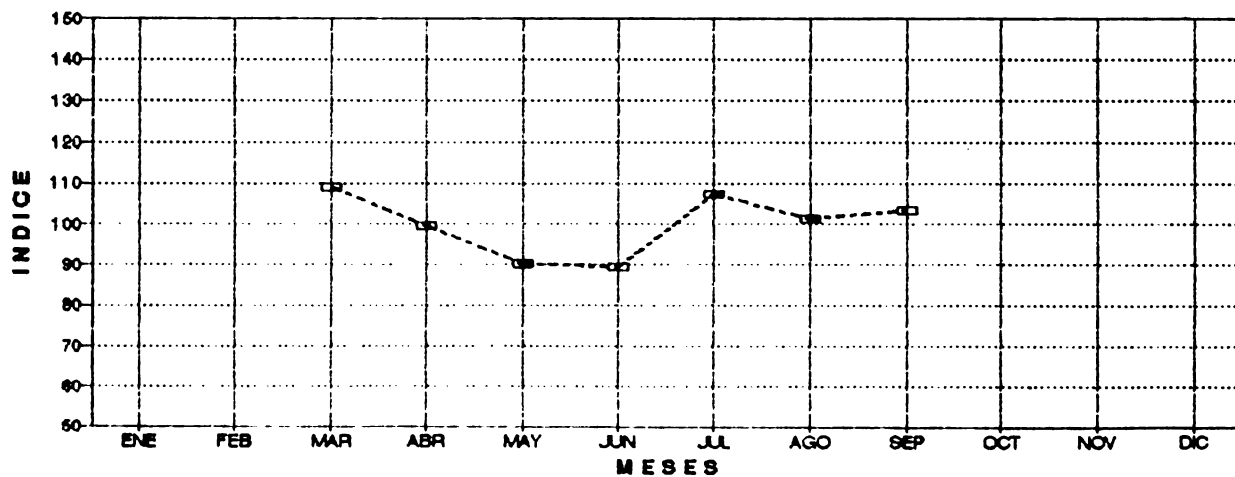
MESES	A Ñ O S									
	1980	1981	1982	1983	1984	1985	1986	1987	1988	1989
ENERO										
FEBRERO										
MARZO	80.00	127.00	113.75	560.00	3,150.00	300,000.00	9,000,000.00	6.00	4.00	6.86
ABRIL	70.00	117.00	122.50	700.00	3,050.00	483,300.00	7,160,000.00	4.00	5.00	6.80
MAYO	75.00	100.00	95.00	650.00	2,250.00	712,500.00	6,132,000.00	4.50	5.00	8.09
JUNIO	112.00	95.00	100.00	600.00	3,150.00	900,000.00	6,100,000.00	6.00	4.00	7.25
JULIO	75.00	95.00	325.00	580.00	5,750.00	1,500,000.00	6,500,000.00	10.00	4.50	7.83
AGOSTO	80.00	120.00	300.00	620.00	6,700.00	3,125,000.00	6,131,000.00	6.00	5.00	8.94
SEPTIEMBRE	80.00	100.00	325.00	970.00	5,000.00	4,750,000.00	5,975,000.00	7.50	5.50	14.00
OCTUBRE										
NOVIEMBRE										
DICIEMBRE										

Unidad de medida : 100 Unidades: 1980 a 1986 En Pesos Bolivianos, 1987 a 1989 En Bolivianos.

PRECIOS CONSTANTES E INDICE ESTACIONAL DE PRECIOS A NIVEL MAYORISTA

MESES	A Ñ O S										INDICE ESTACIONAL 1980-1989
	1980	1981	1982	1983	1984	1985	1986	1987	1988	1989	
ENERO											
FEBRERO											
MARZO	12.38	14.41	9.16	11.80	11.77	13.48	20.30	11.21	6.89	9.77	109
ABRIL	10.74	13.27	8.76	13.62	6.99	19.43	15.59	7.36	8.23	9.68	99
MAYO	11.17	11.09	6.53	11.57	3.51	21.11	13.22	8.25	8.11	11.44	90
JUNIO	15.81	10.52	6.57	10.35	4.72	14.94	12.61	11.02	6.36	10.27	89
JULIO	10.43	10.38	17.55	9.09	8.19	14.97	13.21	18.38	6.88	11.04	107
AGOSTO	10.77	12.37	13.74	7.72	8.30	18.74	12.38	10.92	7.46	12.22	101
SEPTIEMBRE	11.03	10.36	12.46	10.37	4.51	18.20	11.79	13.57	8.24	18.46	103
OCTUBRE											
NOVIEMBRE											
DICIEMBRE											
PROMEDIOS	11.76	11.77	10.68	10.65	6.86	17.27	14.16	11.53	7.45	11.84	100

INDICE ESTACIONAL DE PRECIOS 1980-1989
MANDARINA





BANANA (Guineo)

PRECIOS PROMEDIOS CORRIENTES A NIVEL MAYORISTA REGISTRADOS EN LOS MERCADOS DE LA CIUDAD DE SANTA CRUZ
(En Sb. y Bs.)

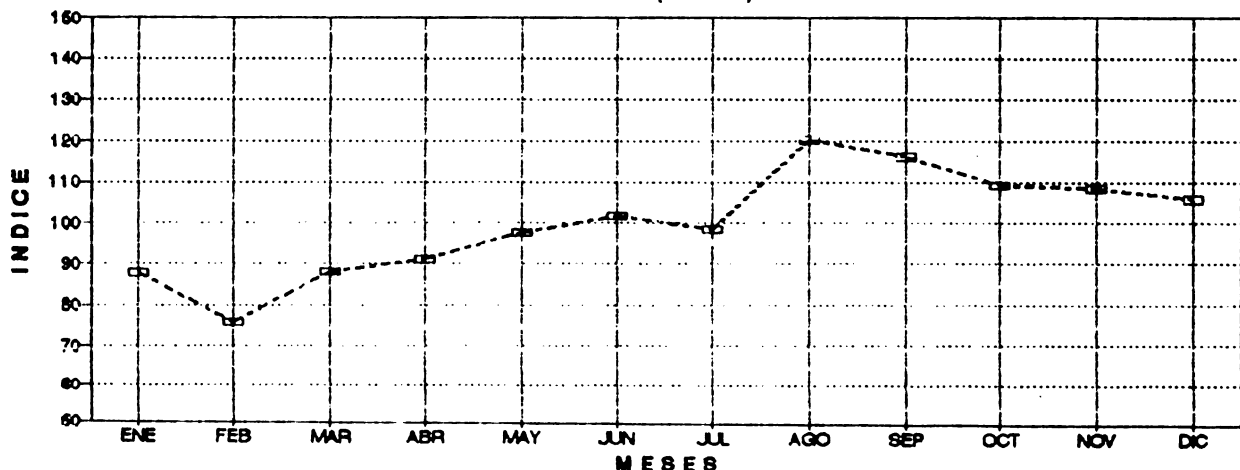
MESES	A Ñ O S									
	1980	1981	1982	1983	1984	1985	1986	1987	1988	1989
ENERO	25.00	25.00	28.75	160.50	1,650.00	21,600.00	1,687,000.00	1.25	1.00	2.78
FEBRERO	30.00	26.00	32.50	130.00	1,000.00	37,900.00	1,875,000.00	1.40	1.00	2.41
MARZO	27.00	25.00	38.75	200.00	2,000.00	72,480.00	1,687,000.00	1.85	1.00	3.00
ABRIL	24.00	27.00	45.00	235.00	2,000.00	144,500.00	1,875,000.00	1.85	1.50	2.57
MAYO	37.00	31.00	43.75	270.00	3,000.00	129,150.00	2,300,000.00	2.00	2.00	2.93
JUNIO	50.00	31.00	55.25	250.00	2,050.00	203,470.00	2,000,000.00	2.25	3.00	2.80
JULIO	40.00	35.00	77.50	265.00	2,750.00	203,700.00	2,300,000.00	2.30	2.50	3.03
AGOSTO	40.00	40.00	90.00	330.00	7,125.00	1,121,000.00	2,300,000.00	2.70	2.50	3.29
SEPTIEMBRE	38.00	33.00	92.50	580.00	10,156.00	1,200,000.00	2,300,000.00	2.50	2.60	3.76
OCTUBRE	30.00	32.00	120.00	700.00	12,500.00	1,481,480.00	2,050,000.00	2.00	2.76	3.13
NOVIEMBRE	30.00	33.00	150.00	950.00	9,630.00	1,375,000.00	2,050,000.00	2.30	2.74	3.88
DICIEMBRE	30.00	29.50	160.00	1,230.00	13,500.00	1,480,000.00	2,000,000.00	2.30	2.76	4.25

Unidad de medida : 100 Unidades; 1980 a 1986 En Pesos Bolivianos, 1987 a 1989 En Bolivianos.

PRECIOS CONSTANTES E INDICE ESTACIONAL DE PRECIOS A NIVEL MAYORISTA

MESES	A Ñ O S										INDICE ESTACIONAL 1980-1989
	1980	1981	1982	1983	1984	1985	1986	1987	1988	1989	
ENERO	3.95	2.88	2.91	4.17	9.19	3.43	4.11	2.38	1.77	4.02	88
FEBRERO	4.72	2.94	2.83	3.06	4.53	2.13	4.23	2.63	1.74	3.46	76
MARZO	4.18	2.81	3.12	4.22	7.47	3.26	3.80	3.46	1.72	4.27	88
ABRIL	3.68	3.06	3.22	4.57	4.59	5.81	4.08	3.40	2.47	3.66	91
MAYO	5.51	3.44	3.01	4.81	4.68	3.83	4.96	3.67	3.24	4.14	98
JUNIO	7.06	3.43	3.63	4.31	3.07	3.38	4.14	4.13	4.77	3.97	101
JULIO	5.56	3.82	4.19	4.15	3.92	2.03	4.67	4.23	3.82	4.27	98
AGOSTO	5.38	4.12	4.12	4.11	8.83	6.72	4.64	4.91	3.73	4.50	120
SEPTIEMBRE	5.24	3.42	3.55	6.20	9.16	4.60	4.54	4.52	3.90	4.96	116
OCTUBRE	4.08	3.29	4.01	6.71	7.09	5.78	4.02	3.55	4.05	4.04	109
NOVIEMBRE	4.03	3.40	4.23	7.30	4.15	5.20	4.03	4.09	4.03	4.92	108
DICIEMBRE	3.89	3.06	4.18	7.50	3.62	4.79	3.90	4.06	4.01	5.29	106
PROMEDIOS	4.77	3.31	3.58	5.09	5.86	4.25	4.26	3.75	3.27	4.29	100

INDICE ESTACIONAL DE PRECIOS 1980-1989
BANANA (Guineo)



PAPAYA

PRECIOS PROMEDIOS CORRIENTES A NIVEL MAYORISTA REGISTRADOS EN LOS MERCADOS DE LA CIUDAD DE SANTA CRUZ
(En Sb. y Bs.)

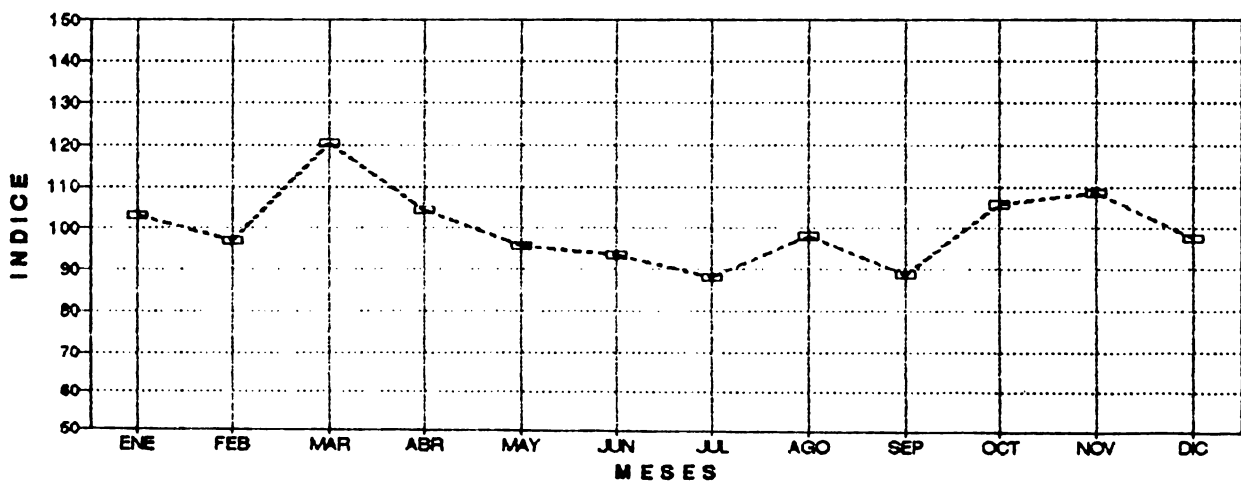
MESES	A Ñ O S									
	1980	1981	1982	1983	1984	1985	1986	1987	1988	1989
ENERO	450.00	472.00	475.00	2,200.00	6,350.00	283,000.00	52,350,000.00	32.50	46.00	52.19
FEBRERO	450.00	435.00	515.00	2,330.00	7,000.00	1,000,000.00	28,300,000.00	35.00	46.70	58.81
MARZO	525.00	425.00	667.50	2,800.00	50,000.00	1,200,000.00	28,000,000.00	40.00	39.00	63.56
ABRIL	480.00	412.00	680.00	3,500.00	44,000.00	1,230,000.00	26,000,000.00	35.00	37.00	62.50
MAYO	510.00	420.00	623.75	3,650.00	58,750.00	1,500,000.00	25,000,000.00	35.00	37.00	41.56
JUNIO	535.00	377.00	665.00	3,220.00	53,500.00	3,180,000.00	27,500,000.00	40.00	31.00	42.88
JULIO	550.00	400.00	672.50	3,150.00	37,500.00	5,750,000.00	50,000,000.00	28.00	30.00	34.63
AGOSTO	480.00	505.00	1,775.00	4,000.00	77,400.00	4,010,000.00	48,800,000.00	28.00	48.50	30.31
SEPTIEMBRE	420.00	385.00	2,200.00	5,000.00	67,000.00	4,325,000.00	50,000,000.00	30.00	42.00	30.88
OCTUBRE	420.00	390.00	2,150.00	5,800.00	80,000.00	25,000,000.00	60,000,000.00	32.50	45.00	16.88
NOVIEMBRE	420.00	400.00	2,400.00	5,800.00	247,500.00	24,375,000.00	55,000,000.00	40.00	42.00	38.31
DICIEMBRE	400.00	450.00	2,350.00	6,050.00	162,000.00	24,375,000.00	50,000,000.00	40.00	45.00	50.00

Unidad de medida : 100 Unidades: 1980 a 1986 En Pesos Bolivianos, 1987 a 1989 En Bolivianos.

PRECIOS CONSTANTES E INDICE ESTACIONAL DE PRECIOS A NIVEL MAYORISTA

MESES	A Ñ O S										INDICE ESTACIONAL 1980-1989
	1980	1981	1982	1983	1984	1985	1986	1987	1988	1989	
ENERO	71.07	54.45	48.02	57.17	35.36	44.92	127.53	61.91	81.49	75.38	103
FEBRERO	70.81	49.24	44.86	54.91	31.69	56.14	63.86	65.86	81.16	84.49	97
MARZO	81.26	48.24	53.76	59.02	186.83	53.92	63.14	74.75	67.21	90.55	120
ABRIL	73.65	46.72	48.63	68.08	100.88	49.44	56.60	64.38	60.88	88.94	104
MAYO	75.97	46.59	42.88	64.98	91.62	44.44	53.90	64.17	60.03	58.78	96
JUNIO	75.51	41.77	43.66	55.55	80.17	52.79	56.87	73.49	49.28	60.74	93
JULIO	76.51	43.69	36.32	49.37	53.43	57.40	101.59	51.47	45.86	48.83	88
AGOSTO	64.61	52.04	81.32	49.78	95.90	24.05	98.52	50.97	72.41	41.45	98
SEPTIEMBRE	57.89	39.87	84.36	53.45	60.45	16.57	98.69	54.29	62.94	40.70	89
OCTUBRE	57.13	40.11	71.92	55.59	45.36	97.61	117.74	57.61	66.06	60.54	106
NOVIEMBRE	56.48	41.19	67.60	44.55	106.67	92.22	108.04	71.11	61.77	48.63	109
DICIEMBRE	51.88	46.64	61.43	36.91	43.40	78.95	97.58	70.54	65.32	62.26	97
PROMEDIOS	67.73	45.88	57.06	54.11	77.65	55.70	87.01	63.38	64.53	63.44	100

INDICE ESTACIONAL DE PRECIOS 1980-1989
P A P A Y A



- 28 -
MANZANA IMPORTADA

PRECIOS PROMEDIOS CORRIENTES A NIVEL MAYORISTA REGISTRADOS EN LOS MERCADOS DE LA CIUDAD DE SANTA CRUZ
(En Sb. y Bs.)

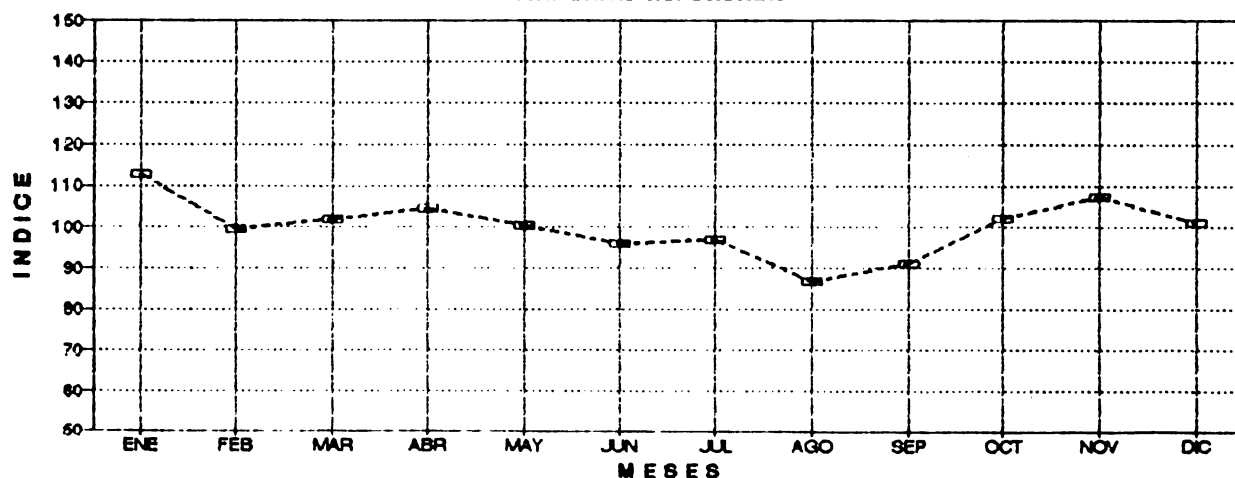
MESES	A Ñ O S									
	1980	1981	1982	1983	1984	1985	1986	1987	1988	1989
ENERO	140.00	450.00	750.00	2,800.00	13,000.00	530,000.00	21,935,000.00	34.00	27.00	57.25
FEBRERO	440.00	500.00	700.00	2,950.00	14,500.00	860,000.00	25,172,000.00	32.00	26.00	
MARZO	125.00	550.00	700.00	3,100.00	12,050.00	2,000,000.00	30,173,000.00	30.50	28.00	35.00
ABRIL	420.00	595.00	790.00	3,500.00	25,150.00	2,400,000.00	23,850,000.00	30.80	29.50	40.25
MAYO	460.00	595.00	900.00	3,700.00	26,000.00	2,975,000.00	26,900,000.00	29.50	29.00	37.75
JUNIO	470.00	595.00	1,100.00	3,650.00	26,250.00	3,265,000.00	27,130,000.00	30.00	29.50	40.00
JULIO	455.00	600.00	2,700.00	3,500.00	28,000.00	4,965,000.00	27,100,000.00	18.00	29.50	39.50
AGOSTO	450.00	550.00	2,500.00	3,700.00	38,000.00	5,873,000.00	21,400,000.00	18.50	32.50	36.44
SEPTIEMBRE	425.00	600.00	2,500.00	4,100.00	73,500.00	9,122,000.00	23,200,000.00	19.00	35.50	44.88
OCTUBRE	480.00	620.00	3,500.00	6,100.00	100,000.00	16,721,000.00	26,750,000.00	21.00	37.00	45.00
NOVIEMBRE	480.00	650.00	2,600.00	8,800.00	195,000.00	21,132,000.00	25,050,000.00	23.00	37.00	51.88
DICIEMBRE	480.00	690.00	2,500.00	11,950.00	246,000.00	19,325,000.00	25,000,000.00	25.00	37.00	47.50

Unidad de medida : Cajón: 1980 a 1986 En Pesos Bolivianos, 1987 a 1989 En Bolivianos.

PRECIOS CONSTANTES E INDICE ESTACIONAL DE PRECIOS A NIVEL MAYORISTA

MESES	A Ñ O S										INDICE ESTACIONAL 1980-1989
	1980	1981	1982	1983	1984	1985	1986	1987	1988	1989	
ENERO	69.49	51.91	75.82	72.76	72.38	84.13	53.43	64.77	47.83	82.70	113
FEBRERO	69.23	56.59	60.97	69.53	65.63	48.28	56.80	60.22	45.18		99
MARZO	65.78	62.43	56.37	65.34	45.03	89.86	68.04	57.00	48.25	49.86	102
ABRIL	64.45	67.47	56.50	68.08	57.66	96.47	51.92	56.66	48.54	57.28	104
MAYO	68.52	66.01	61.88	65.87	40.55	88.14	58.00	54.08	47.05	53.39	100
JUNIO	66.34	65.92	72.23	62.97	39.34	54.20	56.10	55.12	46.90	56.67	96
JULIO	63.29	65.53	145.81	54.86	39.89	49.56	55.06	33.09	45.10	55.70	97
AGOSTO	60.58	56.67	114.53	46.04	47.08	35.22	43.20	33.67	48.52	49.83	87
SEPTIEMBRE	58.58	62.13	95.87	43.83	66.31	34.95	45.79	34.39	53.20	59.17	91
OCTUBRE	65.29	63.76	117.08	58.47	56.70	65.29	52.49	37.23	54.32	58.12	102
NOVIEMBRE	64.55	66.94	73.24	67.60	84.04	79.95	49.21	40.89	54.42	65.85	107
DICIEMBRE	62.25	71.52	65.35	72.90	65.90	62.59	48.79	44.09	53.70	59.15	101
PROMEDIOS	64.86	63.07	82.97	62.35	56.71	65.72	53.24	47.60	49.42	58.88	100

**INDICE ESTACIONAL DE PRECIOS 1980-1989
MANZANA IMPORTADA**





PERA CORRIENTE

PRECIOS PROMEDIOS CORRIENTES A NIVEL MAYORISTA REGISTRADOS EN LOS MERCADOS DE LA CIUDAD DE SANTA CRUZ
(En Sb. y Bs.)

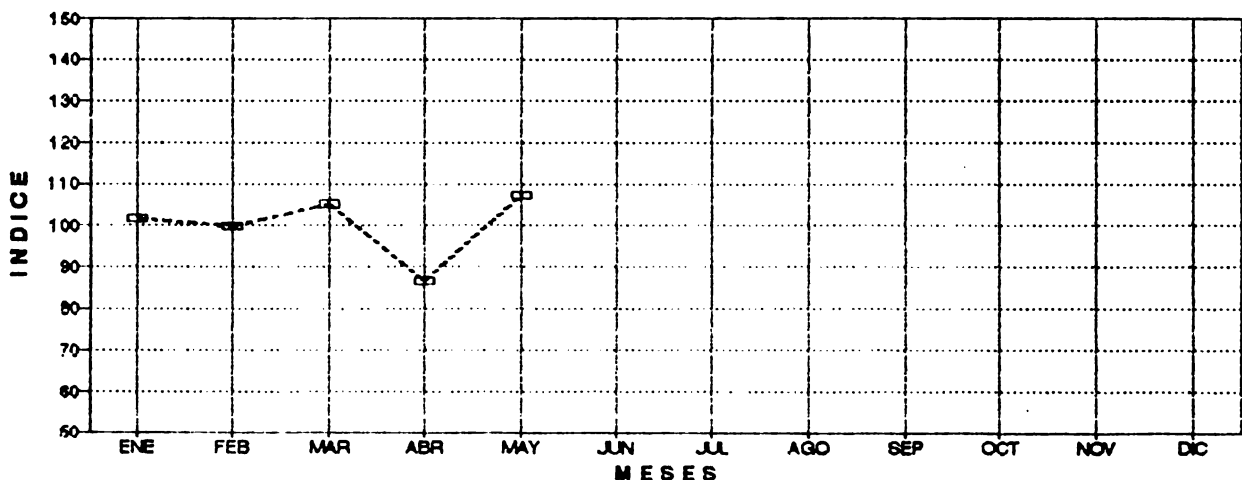
MESES	A Ñ O S									
	1980	1981	1982	1983	1984	1985	1986	1987	1988	1989
ENERO	130.00	150.00	150.00	160.00	1,750.00	42,100.00	2,080,000.00	2.90	3.80	10.00
FEBRERO	140.00	180.00	150.00	200.00	1,800.00	68,150.00	2,860,000.00	3.00	3.90	10.00
MARZO	150.00	150.00	150.00	270.00	1,800.00	189,000.00	2,900,000.00	3.20	4.00	9.00
ABRIL										8.00
MAYO										10.00
JUNIO										
JULIO										
AGOSTO										
SEPTIEMBRE										
OCTUBRE										
NOVIEMBRE										
DICIEMBRE										

Unidad de medida : 100 Unidades: 1980 a 1986 En Pesos Bolivianos, 1987 a 1989 En Bolivianos.

PRECIOS CONSTANTES E INDICE ESTACIONAL DE PRECIOS A NIVEL MAYORISTA

MESES	A Ñ O S										INDICE ESTACIONAL 1980-1989
	1980	1981	1982	1983	1984	1985	1986	1987	1988	1989	
ENERO	20.53	17.30	15.16	4.16	9.74	6.68	5.07	5.52	6.73	14.45	100
FEBRERO	22.03	20.37	13.07	4.71	8.15	3.83	6.45	5.65	6.78	14.37	98
MARZO	23.22	17.03	12.08	5.69	6.73	8.49	6.54	5.98	6.89	12.82	103
ABRIL										11.38	85
MAYO										14.14	105
JUNIO											
JULIO											
AGOSTO											
SEPTIEMBRE											
OCTUBRE											
NOVIEMBRE											
DICIEMBRE											
PROMEDIOS	21.93	18.23	13.44	4.85	8.21	6.33	6.02	5.72	6.80	13.43	100

**INDICE ESTACIONAL DE PRECIOS 1980-1989
PERA CORRIENTE**



CIRUELAS

PRECIOS PROMEDIOS CORRIENTES A NIVEL MAYORISTA REGISTRADOS EN LOS MERCADOS DE LA CIUDAD DE SANTA CRUZ
(En Sb. y Bs.)

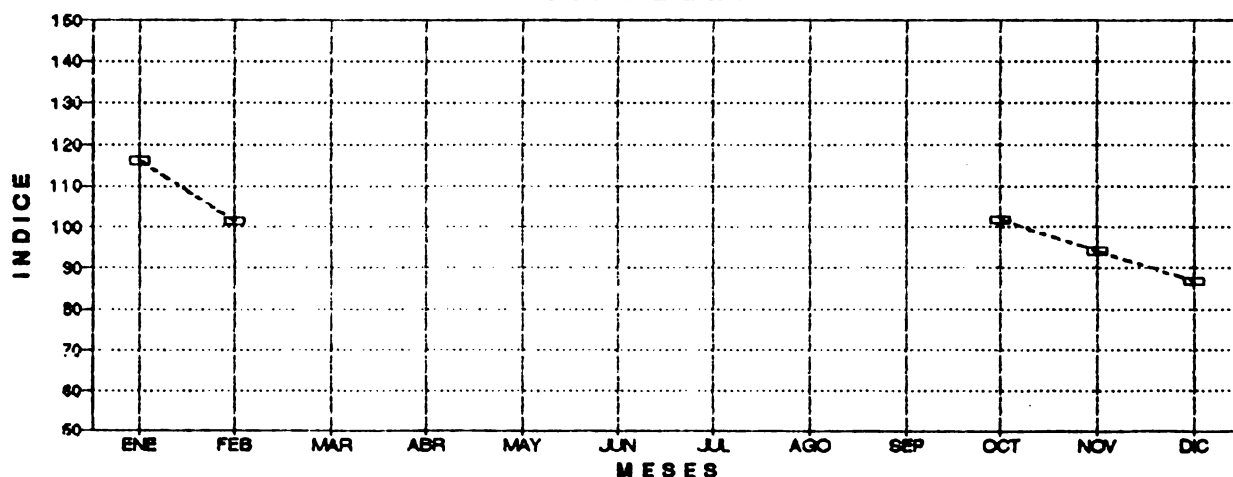
MESES	A Ñ O S									
	1980	1981	1982	1983	1984	1985	1986	1987	1988	1989
ENERO	45.00	110.00	140.00	360.00	3,760.00	430,000.00	11,500,000.00	6.35	5.00	8.31
FEBRERO	50.00	130.00	135.00	520.00	3,000.00	375,000.00	10,000,000.00	6.00	5.70	10.00
MARZO										
ABRIL										
MAYO										
JUNIO										
JULIO										
AGOSTO										
SEPTIEMBRE										
OCTUBRE	90.00	98.00	245.00	2,800.00	18,000.00	12,000,000.00	9,000,000.00	6.30	6.00	8.00
NOVIEMBRE	90.00	100.00	280.00	2,800.00	28,500.00	11,000,000.00	8,580,000.00	6.00	6.00	5.23
DECIEMBRE	110.00	105.00	320.00	2,950.00	35,400.00	11,000,000.00	7,630,000.00	5.00	5.50	4.25

Unidad de medida : 100 Unidades: 1980 a 1986 En Pesos Bolivianos, 1987 a 1989 En Bolivianos.

PRECIOS CONSTANTES E INDICE ESTACIONAL DE PRECIOS A NIVEL MAYORISTA

MESES	A Ñ O S										INDICE ESTACIONAL 1980-1989
	1980	1981	1982	1983	1984	1985	1986	1987	1988	1989	
ENERO	7.11	12.69	14.15	9.35	20.94	68.26	28.01	12.10	8.86	12.00	116
FEBRERO	7.87	14.71	11.76	12.26	13.58	21.05	22.57	11.29	9.91	14.37	101
MARZO											
ABRIL											
MAYO											
JUNIO											
JULIO											
AGOSTO											
SEPTIEMBRE											
OCTUBRE	12.24	10.08	8.20	26.84	10.21	46.85	17.66	11.17	8.81	10.33	102
NOVIEMBRE	12.10	10.30	7.89	21.51	12.28	41.62	16.85	10.67	8.82	6.64	94
DECIEMBRE	14.27	10.88	8.36	18.00	9.48	35.63	14.89	8.82	7.98	5.29	87
PROMEDIOS	10.72	11.73	10.07	17.59	13.30	42.68	20.00	10.81	8.88	9.73	100

INDICE ESTACIONAL DE PRECIOS 1980-1989
CIRUELAS





DAMASCO

PRECIOS PROMEDIOS CORRIENTES A NIVEL MAYORISTA REGISTRADOS EN LOS MERCADOS DE LA CIUDAD DE SANTA CRUZ
(En Sb. y Bs.)

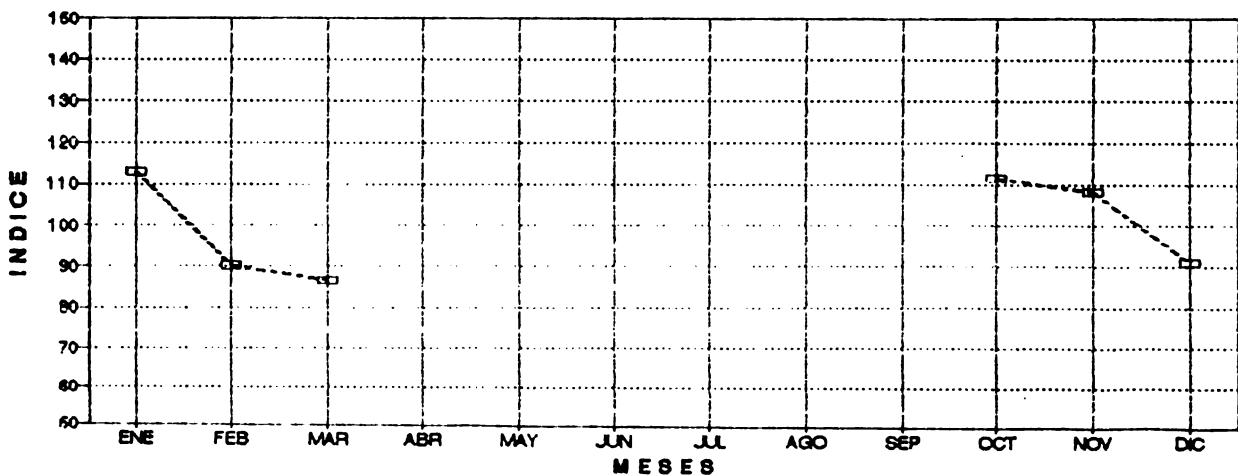
MESES	A Ñ O S									
	1980	1981	1982	1983	1984	1985	1986	1987	1988	1989
ENERO	60.00	81.00	100.00	550.00	2,500.00	850,000.00	5,232,000.00	10.00	8.00	
FEBRERO	60.00	99.00	105.00	580.00	2,600.00	870,000.00	5,200,000.00	9.00	7.50	
MARZO	60.00	100.00	105.00	650.00	2,550.00	895,000.00	5,333,000.00	9.50	7.50	
ABRIL										
MAYO										
JUNIO										
JULIO										
AGOSTO										
SEPTIEMBRE										
OCTUBRE										10.00
NOVIEMBRE	75.00	120.00	550.00	1,800.00	40,500.00	6,360,000.00	11,990,000.00	8.30	14.00	8.00
DICIEMBRE	70.00	105.00	472.00	1,810.00	38,700.00	4,987,000.00	10,127,000.00	8.30	13.00	9.00

Unidad de medida : 100 Unidades; 1980 a 1986 En Pesos Bolivianos, 1987 a 1989 En Bolivianos.

PRECIOS CONSTANTES E INDICE ESTACIONAL DE PRECIOS A NIVEL MAYORISTA

MESES	A Ñ O S										INDICE ESTACIONAL 1980-1989
	1980	1981	1982	1983	1984	1985	1986	1987	1988	1989	
ENERO	9.48	9.34	10.11	14.29	13.92	134.93	12.75	19.05	14.17		113
FEBRERO	9.44	11.21	9.15	13.67	11.77	48.84	11.73	16.94	13.03		90
MARZO	9.29	11.35	8.46	13.70	9.53	40.21	12.03	17.75	12.93		86
ABRIL											
MAYO											
JUNIO											
JULIO											
AGOSTO											
SEPTIEMBRE											
OCTUBRE										12.91	111
NOVIEMBRE	10.09	12.36	15.49	13.83	17.45	24.06	23.55	14.76	20.59	10.15	108
DICIEMBRE	9.08	10.88	12.34	11.04	10.37	16.15	19.76	14.64	18.87	11.21	91
PROMEDIOS	9.47	11.03	11.11	13.31	12.61	52.84	15.96	16.63	15.92	11.43	100

INDICE ESTACIONAL DE PRECIOS 1980-1989
D A M A S C O





M A N G O

PRECIOS PROMEDIOS CORRIENTES A NIVEL MAYORISTA REGISTRADOS EN LOS MERCADOS DE LA CIUDAD DE SANTA CRUZ
(En Sb. y Bs.)

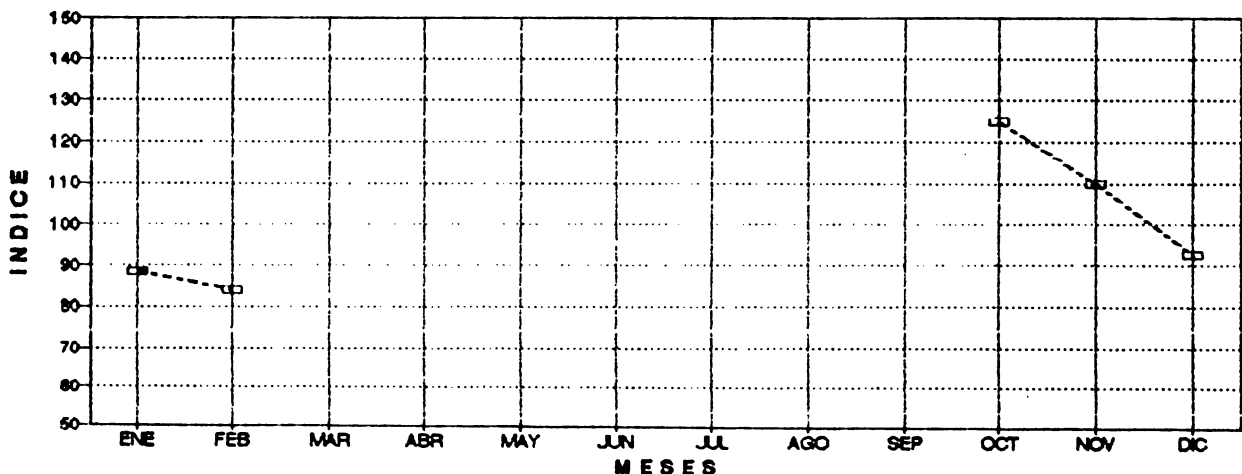
MESES	A Ñ O S									
	1980	1981	1982	1983	1984	1985	1986	1987	1988	1989
ENERO	32.00	72.00	80.00	250.00	3,000.00	30,000.00	3,875,000.00	5.00	6.00	4.85
FEBRERO	50.00	72.00	85.00	230.00	3,000.00	50,000.00	3,500,000.00	5.00	6.20	5.50
MARZO										
ABRIL										
MAYO										
JUNIO										
JULIO										
AGOSTO										
SEPTIEMBRE										
OCTUBRE	80.00	82.00	220.00	3,500.00	31,500.00	3,050,000.00	4,000,000.00	7.00	6.00	9.50
NOVIEMBRE	80.00	83.00	215.00	3,200.00	37,000.00	2,750,000.00	4,000,000.00	6.00	6.00	7.43
DICIEMBRE	75.00	79.50	225.00	3,000.00	32,200.00	1,875,000.00	3,750,000.00	6.00	5.80	8.00

Unidad de medida : 100 Unidades: 1980 a 1986 En Pesos Bolivianos, 1987 a 1989 En Bolivianos.

PRECIOS CONSTANTES E INDICE ESTACIONAL DE PRECIOS A NIVEL MAYORISTA

MESES	A Ñ O S										INDICE ESTACIONAL 1980-1989
	1980	1981	1982	1983	1984	1985	1986	1987	1988	1989	
ENERO	5.05	8.31	8.09	6.50	16.70	4.76	9.44	9.53	10.63	7.01	89
FEBRERO	7.87	8.15	7.40	5.42	13.58	2.81	7.90	9.41	10.77	7.90	84
MARZO											
ABRIL											
MAYO											
JUNIO											
JULIO											
AGOSTO											
SEPTIEMBRE											
OCTUBRE	10.88	8.43	7.36	33.55	17.86	11.91	7.85	12.41	8.81	12.27	125
NOVIEMBRE	10.76	8.55	6.06	24.58	15.95	10.40	7.86	10.67	8.82	9.43	110
DICIEMBRE	9.73	8.24	5.88	18.30	8.63	6.07	7.32	10.58	8.42	9.96	93
PROMEDIOS	8.86	8.33	6.96	17.67	14.54	7.19	8.07	10.52	9.49	9.31	100

INDICE ESTACIONAL DE PRECIOS 1980-1989
M A N G O



U V A

PRECIOS PROMEDIOS CORRIENTES A NIVEL MAYORISTA REGISTRADOS EN LOS MERCADOS DE LA CIUDAD DE SANTA CRUZ
(En Sb. y Bs.)

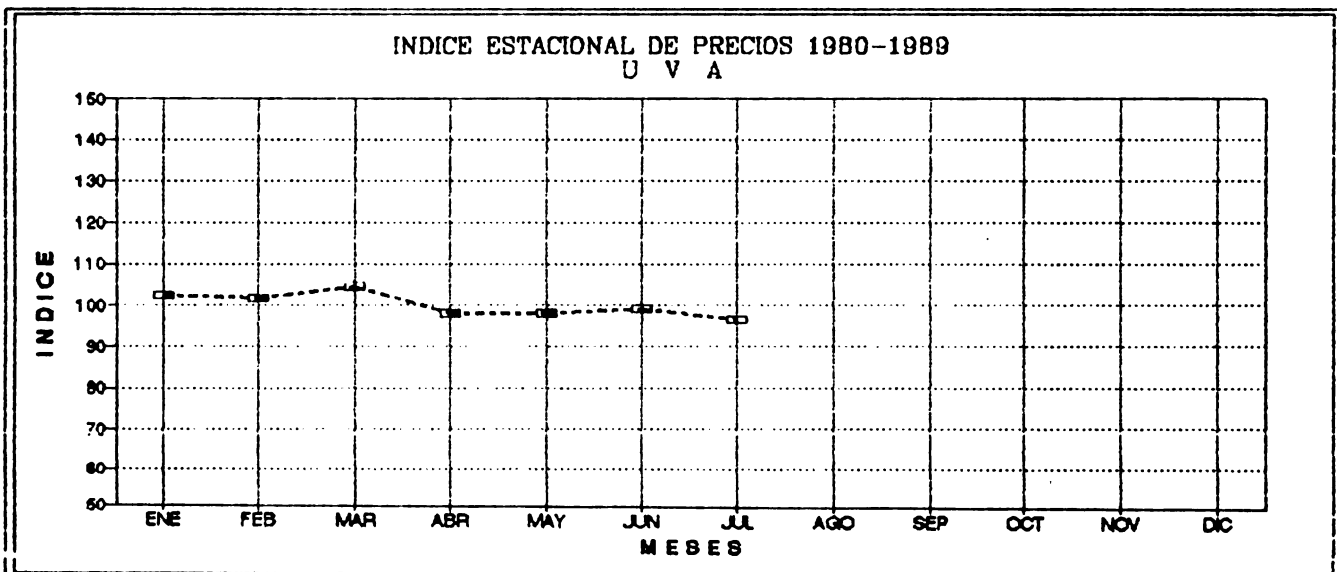
MESES	A Ñ O S									
	1980	1981	1982	1983	1984	1985	1986	1987	1988	1989
ENERO	320.00	620.00	615.00	4,500.00	18,500.00	210,000.00	25,300,000.00	11.00	15.00	12.72
FEBRERO	330.00	700.00	805.00	3,800.00	18,000.00	960,000.00	24,750,000.00	11.00	15.00	16.50
MARZO	300.00	700.00	975.00	3,500.00	18,300.00	2,200,000.00	24,175,000.00	12.00	15.00	15.95
ABRIL	320.00	722.00	1,450.00	3,700.00	19,000.00	1,630,000.00	23,265,000.00	12.50	15.50	16.50
MAYO	325.00	700.00	1,400.00	4,000.00	17,500.00	2,725,000.00	33,213,000.00	12.00	16.00	15.42
JUNIO	350.00	700.00	1,500.00	4,800.00	18,220.00	3,630,000.00	35,000,000.00	12.00	16.00	19.50
JULIO	400.00	720.00	1,300.00	5,000.00	19,000.00	5,725,000.00	36,780,000.00	12.00	17.50	19.00
AGOSTO										
SEPTIEMBRE										
OCTUBRE										
NOVIEMBRE										
DICIEMBRE										

Unidad de medida : Arroba; 1980 a 1986 En Pesos Bolivianos, 1987 a 1989 En Bolivianos.

PRECIOS CONSTANTES E INDICE ESTACIONAL DE PRECIOS A NIVEL MAYORISTA

MESES	A Ñ O S										INDICE ESTACIONAL 1980-1989
	1980	1981	1982	1983	1984	1985	1986	1987	1988	1989	
ENERO	50.54	71.52	62.17	116.93	103.01	33.33	61.63	20.96	26.57	18.37	102
FEBRERO	51.92	79.23	70.12	89.56	81.48	53.89	55.85	20.70	26.07	23.70	102
MARZO	46.43	79.45	78.52	73.77	68.38	98.85	54.52	22.43	25.85	22.72	104
ABRIL	49.10	81.87	103.69	71.97	43.56	65.52	50.65	22.99	25.50	23.48	98
MAYO	48.41	77.66	96.25	71.21	27.29	80.73	71.61	22.00	25.96	21.81	98
JUNIO	49.40	77.55	98.49	82.80	27.30	60.26	72.38	22.05	25.44	27.63	99
JULIO	55.64	78.64	70.21	78.37	27.07	57.15	74.73	22.06	26.75	26.79	97
AGOSTO											
SEPTIEMBRE											
OCTUBRE											
NOVIEMBRE											
DICIEMBRE											
PROMEDIOS	50.21	77.99	82.78	83.52	54.01	64.25	63.05	21.88	26.02	23.50	100

INDICE ESTACIONAL DE PRECIOS 1980-1989
U V A



C E R E A L E S

G R A N O S

Y

D E R I V A D O S

ARROZ DE PRIMERA

PRECIOS PROMEDIOS CORRIENTES A NIVEL MAYORISTA REGISTRADOS EN LOS MERCADOS DE LA CIUDAD DE SANTA CRUZ

(En Sb. y Bs.)

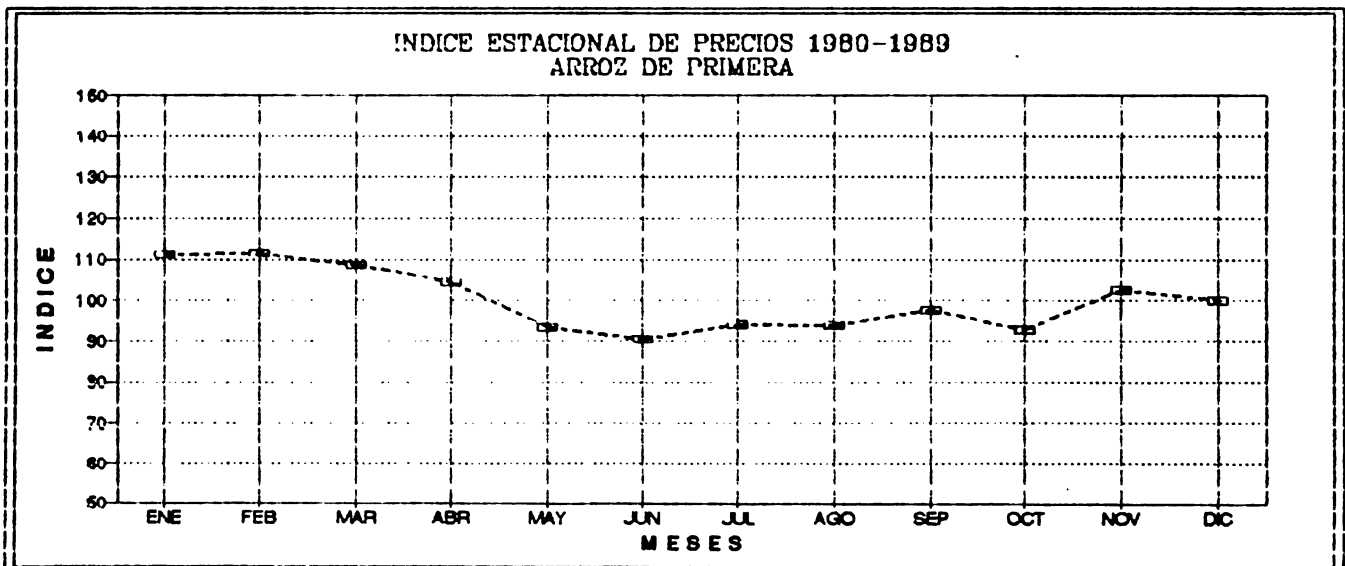
MESES	A Ñ O S									
	1980	1981	1982	1983	1984	1985	1986	1987	1988	1989
ENERO	720.00	770.00	927.50	4,350.00	17,600.00	365,000.00	52,600,000.00	43.25	40.00	58.40
FEBRERO	720.00	765.00	1,152.50	7,070.00	20,750.00	742,500.00	63,250,000.00	37.50	43.25	51.89
MARZO	690.00	765.00	1,300.00	7,500.00	25,000.00	1,300,000.00	53,000,000.00	34.00	43.00	49.55
ABRIL	700.00	765.00	1,400.00	6,830.00	40,000.00	1,930,000.00	43,000,000.00	31.00	47.00	46.15
MAYO	706.00	765.00	1,370.00	6,900.00	38,500.00	2,425,000.00	39,600,000.00	27.00	40.00	46.13
JUNIO	750.00	765.00	1,425.00	7,230.00	36,700.00	1,050,000.00	38,000,000.00	27.00	40.00	41.50
JULIO	750.00	770.00	1,630.00	8,350.00	58,700.00	7,500,000.00	37,250,000.00	26.00	40.00	41.65
AGOSTO	750.00	770.00	1,980.00	10,740.00	50,875.00	15,000,000.00	36,800,000.00	26.00	46.00	42.69
SEPTIEMBRE	750.00	780.00	2,816.00	11,970.00	83,000.00	17,750,000.00	37,325,000.00	30.00	59.00	43.38
OCTUBRE	770.00	800.00	2,918.00	13,250.00	87,000.00	16,375,000.00	40,000,000.00	31.50	58.00	42.50
NOVIEMBRE	770.00	870.00	4,000.00	15,850.00	185,000.00	20,300,000.00	39,000,000.00	35.75	59.00	46.25
DICIEMBRE	750.00	875.00	3,900.00	17,430.00	224,000.00	27,750,000.00	42,000,000.00	38.00	58.00	48.00

Unidad de medida : Quintal; 1980 a 1986 En Pesos Bolivianos, 1987 a 1989 En Bolivianos.

PRECIOS CONSTANTES E INDICE ESTACIONAL DE PRECIOS A NIVEL MAYORISTA

MESES	A Ñ O S										INDICE ESTACIONAL 1980-1989
	1980	1981	1982	1983	1984	1985	1986	1987	1988	1989	
ENERO	113.72	88.82	93.76	113.03	38.00	57.94	128.14	82.39	70.86	84.36	111
FEBRERO	113.29	86.59	100.38	166.63	93.93	41.68	142.73	70.57	75.16	74.55	111
MARZO	106.80	86.83	104.70	158.09	93.42	58.41	119.52	63.54	74.10	70.59	108
ABRIL	107.41	86.74	100.12	132.85	91.71	77.57	93.61	57.03	77.33	65.67	104
MAYO	105.16	84.87	94.19	122.84	60.04	71.85	85.38	49.50	64.90	65.24	94
JUNIO	105.86	84.75	93.57	124.72	55.00	67.24	78.58	49.61	63.59	58.80	90
JULIO	104.33	84.10	88.03	130.87	83.64	74.87	75.68	47.80	61.15	58.74	94
AGOSTO	100.96	79.34	90.71	133.65	63.03	89.95	74.29	47.33	68.67	58.37	94
SEPTIEMBRE	103.37	80.77	107.99	127.97	74.89	68.01	73.67	54.29	88.41	57.19	98
OCTUBRE	104.73	82.27	97.61	127.00	49.33	63.94	78.49	55.84	85.14	54.89	93
NOVIEMBRE	103.55	89.59	112.67	121.75	79.73	76.80	76.61	63.56	86.77	58.71	102
DICIEMBRE	97.27	90.70	101.94	106.33	60.01	89.88	81.97	67.02	84.19	59.77	100
PROMEDIOS	105.54	85.45	98.81	130.48	75.23	69.84	92.39	59.04	75.02	63.91	100

INDICE ESTACIONAL DE PRECIOS 1980-1989
ARROZ DE PRIMERA





- 35 -
ARROZ DE SEGUNDA

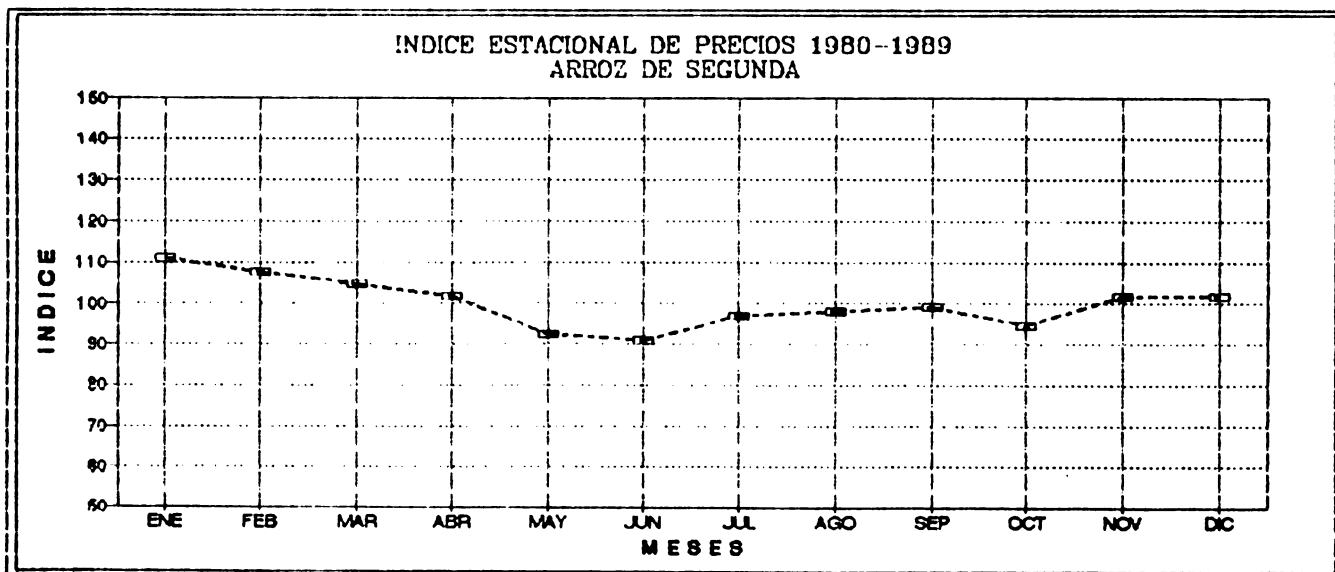
PRECIOS PROMEDIOS CORRIENTES A NIVEL MAYORISTA REGISTRADOS EN LOS MERCADOS DE LA CIUDAD DE SANTA CRUZ
(En Sb. y Bs.)

MESES	A Ñ O S									
	1980	1981	1982	1983	1984	1985	1986	1987	1988	1989
ENERO	640.00	650.00	722.50	1,100.00	16,100.00	352,000.00	48,700,000.00	40.00	35.00	59.05
FEBRERO	640.00	650.00	776.50	6,500.00	20,200.00	655,000.00	60,110,000.00	35.00	35.00	44.80
MARZO	590.00	627.00	1,200.00	6,650.00	22,850.00	1,100,000.00	49,700,000.00	30.00	37.00	42.45
ABRIL	600.00	610.00	1,200.00	6,600.00	36,150.00	1,700,000.00	39,200,000.00	28.50	38.75	43.25
MAYO	592.00	605.00	1,115.00	6,800.00	36,220.00	1,900,000.00	36,000,000.00	27.50	38.50	45.00
JUNIO	650.00	572.00	1,200.00	7,000.00	35,160.00	3,700,000.00	36,500,000.00	25.00	40.00	40.00
JULIO	625.00	595.00	2,000.00	7,400.00	57,100.00	6,200,000.00	36,800,000.00	25.00	40.00	40.00
AGOSTO	625.00	600.00	2,500.00	9,700.00	49,200.00	13,400,000.00	35,050,000.00	26.50	45.00	40.81
SEPTIEMBRE	625.00	670.00	2,516.00	11,850.00	80,000.00	15,800,000.00	36,000,000.00	27.20	57.00	42.63
OCTUBRE	645.00	685.00	2,616.00	12,400.00	85,000.00	15,100,000.00	38,700,000.00	28.10	57.70	42.00
NOVIEMBRE	645.00	700.00	3,800.00	13,500.00	165,000.00	18,700,000.00	38,000,000.00	32.10	57.00	42.25
DICIEMBRE	649.00	715.00	3,800.00	16,800.00	210,000.00	25,100,000.00	39,900,000.00	34.00	57.70	46.00

Unidad de medida : Quintal; 1980 a 1986 En Pesos Bolivianos, 1987 a 1989 En Bolivianos.

PRECIOS CONSTANTES E INDICE ESTACIONAL DE PRECIOS A NIVEL MAYORISTA

MESES	A Ñ O S										INDICE ESTACIONAL 1980-1989
	1980	1981	1982	1983	1984	1985	1986	1987	1988	1989	
ENERO	101.08	74.98	73.04	106.54	89.64	55.88	118.64	76.20	62.01	85.30	111
FEBRERO	100.70	73.57	67.63	153.19	91.44	36.77	135.64	65.86	60.82	64.36	108
MARZO	91.32	71.17	96.64	140.17	85.38	49.42	112.08	56.07	63.76	60.48	105
ABRIL	92.07	69.17	85.82	128.37	82.89	68.33	85.33	52.43	63.76	61.55	102
MAYO	88.18	67.12	76.66	121.06	56.49	56.29	77.62	50.42	62.47	63.64	92
JUNIO	91.74	63.37	78.79	120.76	52.69	61.42	75.48	45.93	63.59	56.67	91
JULIO	86.94	64.98	108.01	115.98	81.36	61.89	74.77	45.96	61.15	56.41	97
AGOSTO	84.13	61.83	114.53	120.71	60.96	80.36	70.76	48.24	67.18	55.80	98
SEPTIEMBRE	86.14	69.38	96.48	126.69	72.18	60.54	71.06	49.23	85.41	56.20	99
OCTUBRE	87.73	70.44	87.51	118.86	48.19	58.96	75.94	49.81	84.70	54.24	94
NOVIEMBRE	86.74	72.08	107.04	103.70	71.11	70.75	74.65	57.07	83.83	53.63	102
DICIEMBRE	84.17	74.11	99.33	102.49	56.26	81.30	77.87	59.96	83.75	57.28	102
PROMEDIOS	90.08	69.35	90.96	121.54	70.72	61.83	87.49	54.76	70.20	60.46	100



FREJOL

PRECIOS PROMEDIOS CORRIENTES A NIVEL MAYORISTA REGISTRADOS EN LOS MERCADOS DE LA CIUDAD DE SANTA CRUZ
(En Sb. y Bs.)

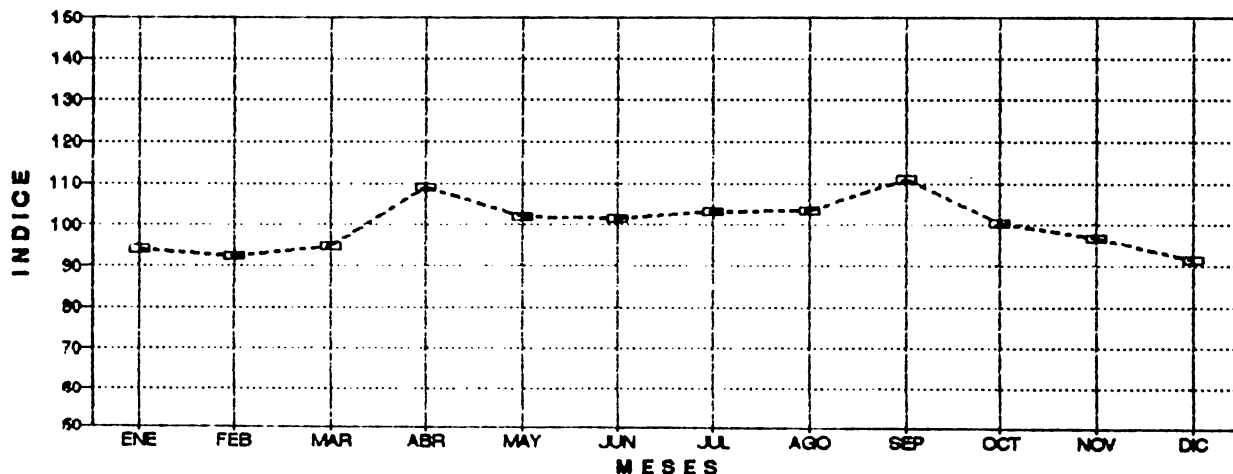
MESES	A Ñ O S									
	1980	1981	1982	1983	1984	1985	1986	1987	1988	1989
ENERO	696.00	656.00	662.50	2,700.00	20,930.00	312,500.00	20,600,000.00	15.00	25.75	38.50
FEBRERO	696.00	640.00	607.50	3,400.00	35,000.00	360,000.00	27,330,000.00	17.50	25.75	38.50
MARZO	180.00	620.00	462.50	5,800.00	42,500.00	1,350,000.00	25,000,000.00	30.00	30.00	38.75
ABRIL	704.00	690.00	435.00	6,700.00	66,300.00	2,630,300.00	26,000,000.00	25.00	35.00	38.75
MAYO	716.00	680.00	445.00	7,300.00	90,000.00	2,112,500.00	25,000,000.00	25.00	45.00	35.75
JUNIO	736.00	640.00	570.00	9,700.00	88,250.00	2,975,000.00	26,000,000.00	20.00	45.00	40.00
JULIO	600.00	635.00	680.00	9,700.00	180,000.00	5,000,000.00	22,750,000.00	19.00	45.00	38.80
AGOSTO	600.00	665.00	907.50	11,898.00	128,570.00	16,000,000.00	25,400,000.00	16.50	46.75	37.52
SEPTIEMBRE	600.00	660.00	1,600.00	13,896.00	140,500.00	28,250,000.00	28,560,000.00	21.50	49.50	35.50
OCTUBRE	600.00	580.00	1,700.00	14,760.00	260,000.00	20,000,000.00	26,050,000.00	24.50	36.50	32.00
NOVIEMBRE	600.00	670.00	1,200.00	20,400.00	350,000.00	11,000,000.00	28,250,000.00	24.50	49.50	35.00
DICIEMBRE	660.00	615.00	1,500.00	27,960.00	288,000.00	17,750,000.00	22,500,000.00	25.00	36.50	37.50

Unidad de medida : Quintal: 1980 a 1986 En Pesos Bolivianos, 1987 a 1989 En Bolivianos.

PRECIOS CONSTANTES E INDICE ESTACIONAL DE PRECIOS A NIVEL MAYORISTA

MESES	A Ñ O S										INDICE ESTACIONAL 1980-1989
	1980	1981	1982	1983	1984	1985	1986	1987	1988	1989	
ENERO	109.93	75.67	66.97	70.16	116.54	49.61	50.18	28.58	45.62	55.61	94
FEBRERO	109.51	72.44	52.91	80.13	158.43	20.21	61.67	32.93	44.75	55.31	92
MARZO	27.86	70.37	37.25	122.25	158.81	60.66	56.38	56.07	51.70	55.20	95
ABRIL	108.03	78.24	31.11	130.32	152.02	105.72	56.60	45.99	57.59	55.14	109
MAYO	106.65	75.44	30.59	129.96	140.36	62.59	53.90	45.83	73.01	50.56	102
JUNIO	103.88	70.90	37.43	167.33	132.25	49.39	53.77	36.75	71.54	56.67	101
JULIO	83.46	69.35	36.72	152.03	256.47	49.91	46.22	34.93	68.79	54.72	103
AGOSTO	80.77	68.52	41.57	148.06	159.30	95.95	51.28	30.03	69.79	51.30	103
SEPTIEMBRE	82.70	68.34	61.36	148.56	126.76	108.24	56.37	38.91	74.17	46.80	111
OCTUBRE	81.61	59.64	56.87	141.48	147.42	78.09	51.12	43.43	53.58	41.33	100
NOVIEMBRE	80.69	69.00	33.80	156.70	150.85	41.62	55.49	43.56	72.80	44.43	97
DICIEMBRE	85.60	63.75	39.21	170.57	77.15	57.49	43.91	44.09	52.98	46.70	91
PROMEDIOS	88.39	70.14	43.82	134.80	148.03	64.96	53.07	40.09	61.36	51.15	100

INDICE ESTACIONAL DE PRECIOS 1980-1989
FREJOL



MANI PELADO

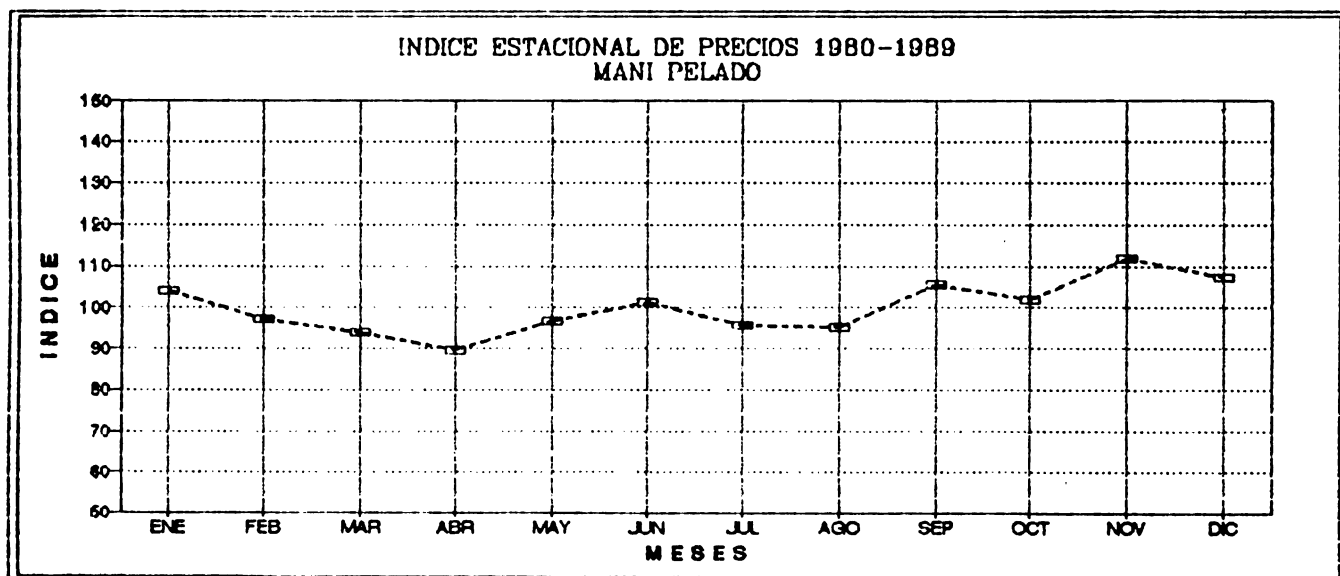
PRECIOS PROMEDIOS CORRIENTES A NIVEL MAYORISTA REGISTRADOS EN LOS MERCADOS DE LA CIUDAD DE SANTA CRUZ
(En Sb. y Bs.)

MESES	A Ñ O S									
	1980	1981	1982	1983	1984	1985	1986	1987	1988	1989
ENERO	1,200.00	970.00	1,048.00	8,700.00	50,100.00	400,000.00	93,000,000.00	60.00	60.00	107.75
FEBRERO	1,200.00	960.00	1,063.00	8,970.00	56,200.00	750,000.00	91,250,000.00	60.00	60.00	106.25
MARZO	1,200.00	930.00	1,065.00	11,770.00	58,000.00	1,300,000.00	80,000,000.00	60.00	60.00	95.00
ABRIL	1,184.00	980.00	1,030.00	13,900.00	88,000.00	1,187,000.00	72,000,000.00	55.00	60.00	95.00
MAYO	1,184.00	1,010.00	1,400.00	12,980.00	122,000.00	4,975,000.00	65,000,000.00	50.00	75.00	87.50
JUNIO	1,192.00	1,130.00	2,280.00	15,000.00	127,000.00	9,500,000.00	60,000,000.00	56.50	70.00	77.50
JULIO	1,080.00	1,070.00	2,350.00	15,400.00	137,500.00	15,250,000.00	60,000,000.00	50.00	70.00	80.00
AGOSTO	1,080.00	1,000.00	3,030.00	17,205.00	167,800.00	24,830,000.00	68,350,000.00	50.00	75.00	80.00
SEPTIEMBRE	1,120.00	1,030.00	4,450.00	20,480.00	250,000.00	31,625,000.00	72,185,000.00	97.00	87.50	80.00
OCTUBRE	1,040.00	1,032.00	4,800.00	24,705.00	260,000.00	32,000,000.00	70,000,000.00	110.00	87.50	82.50
NOVIEMBRE	1,040.00	1,050.00	8,950.00	38,400.00	270,000.00	44,000,000.00	70,000,000.00	95.00	87.50	91.25
DICIEMBRE	1,160.00	1,045.00	8,850.00	40,300.00	360,000.00	46,500,000.00	72,000,000.00	90.00	86.50	110.00

Unidad de medida : Quintal; 1980 a 1986 En Pesos Bolivianos, 1987 a 1989 En Bolivianos.

PRECIOS CONSTANTES E INDICE ESTACIONAL DE PRECIOS A NIVEL MAYORISTA

MESES	A Ñ O S										INDICE ESTACIONAL 1980-1989
	1980	1981	1982	1983	1984	1985	1986	1987	1988	1989	
ENERO	189.53	111.89	105.94	226.07	278.95	63.49	226.55	114.30	106.30	155.65	104
FEBRERO	188.82	108.66	92.59	211.41	254.39	42.10	205.92	112.91	104.27	152.64	97
MARZO	185.73	105.56	85.77	248.09	216.73	58.41	180.41	112.13	103.40	135.34	94
ABRIL	181.68	111.12	73.66	270.36	201.77	47.71	156.74	101.18	98.72	135.19	90
MAYO	176.36	112.05	96.25	231.08	190.26	147.39	140.14	91.67	121.69	123.74	97
JUNIO	168.25	125.19	149.70	258.76	190.32	157.71	124.08	103.81	111.28	109.80	101
JULIO	150.23	116.86	126.91	241.37	195.91	152.23	121.90	91.92	107.01	112.82	96
AGOSTO	145.38	103.04	138.81	214.11	207.91	148.90	137.99	91.01	111.97	109.39	95
SEPTIEMBRE	154.37	106.66	170.65	218.95	225.56	121.18	142.48	175.55	131.12	105.47	105
OCTUBRE	141.46	106.12	160.57	236.80	147.42	124.94	137.36	195.00	128.45	106.55	102
NOVIEMBRE	139.86	108.13	252.11	294.97	116.37	166.47	137.51	168.89	128.69	115.83	112
DICIEMBRE	150.45	108.32	231.33	245.85	96.44	150.62	140.52	158.72	125.55	136.98	107
PROMEDIOS	164.34	110.30	140.36	241.49	193.50	115.10	154.30	126.42	114.87	124.95	100



MAIZ DURO AMARILLO

PRECIOS PROMEDIOS CORRIENTES A NIVEL MAYORISTA REGISTRADOS EN LOS MERCADOS DE LA CIUDAD DE SANTA CRUZ
(En Sb. y Bs.)

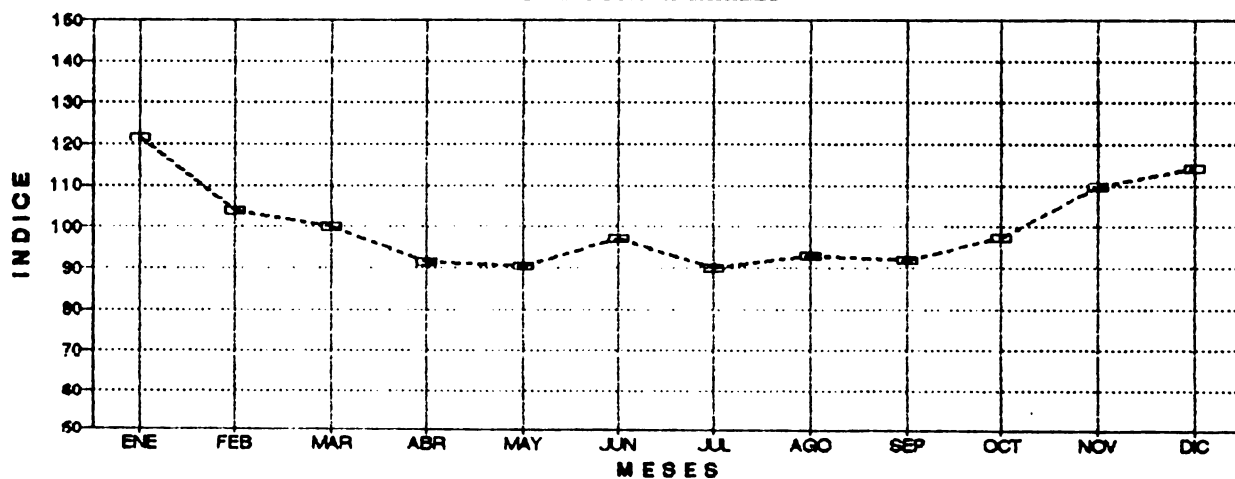
MESES	A Ñ O S									
	1980	1981	1982	1983	1984	1985	1986	1987	1988	1989
ENERO	200.00	257.00	172.50	1,100.00	14,700.00	155,000.00	18,000,000.00	16.00	18.00	21.00
FEBRERO	200.00	262.00	235.00	1,200.00	12,150.00	167,500.00	15,000,000.00	13.00	18.00	20.38
MARZO	195.00	212.00	267.50	1,250.00	16,100.00	400,000.00	14,000,000.00	13.00	13.00	18.25
ABRIL	212.00	177.00	270.00	1,400.00	22,000.00	383,500.00	14,000,000.00	13.00	14.40	14.00
MAYO	212.00	173.00	272.50	2,100.00	28,000.00	470,000.00	14,250,000.00	13.75	14.00	14.00
JUNIO	215.00	160.00	270.00	2,700.00	27,200.00	1,835,000.00	14,000,000.00	15.00	13.00	13.94
JULIO	218.00	166.00	300.00	3,200.00	27,000.00	1,625,000.00	15,000,000.00	14.00	14.00	13.35
AGOSTO	212.00	166.50	300.00	4,800.00	29,800.00	3,895,000.00	15,400,000.00	14.00	16.50	12.46
SEPTIEMBRE	216.00	172.50	350.00	4,850.00	45,700.00	5,000,000.00	15,500,000.00	14.00	18.00	13.00
OCTUBRE	217.50	175.00	700.00	5,500.00	55,000.00	6,525,000.00	14,975,000.00	14.00	20.00	12.63
NOVIEMBRE	215.20	153.00	1,200.00	9,700.00	56,000.00	10,500,000.00	14,500,000.00	15.00	18.00	12.75
DICIEMBRE	238.00	165.00	1,200.00	15,600.00	85,000.00	10,500,000.00	15,000,000.00	16.00	20.00	15.00

Unidad de medida : Quintal: 1980 a 1986 En Pesos Bolivianos, 1987 a 1989 En Bolivianos.

PRECIOS CONSTANTES E INDICE ESTACIONAL DE PRECIOS A NIVEL MAYORISTA

MESES	A Ñ O S										INDICE ESTACIONAL 1980-1989
	1980	1981	1982	1983	1984	1985	1986	1987	1988	1989	
ENERO	31.59	29.65	17.44	28.58	81.85	24.60	43.85	30.48	31.89	30.33	121
FEBRERO	31.47	29.66	20.47	28.28	55.00	9.40	33.85	24.46	31.28	29.28	104
MARZO	30.18	24.06	21.54	26.35	60.16	17.97	31.57	24.29	22.40	26.00	100
ABRIL	32.53	20.07	19.31	27.23	50.44	15.41	30.48	23.91	23.69	19.92	92
MAYO	31.58	19.19	18.73	37.39	43.67	13.92	30.72	25.21	22.71	19.80	91
JUNIO	30.35	17.73	17.73	46.58	40.76	30.46	28.95	27.56	20.67	19.75	97
JULIO	30.32	18.13	16.20	50.15	38.47	16.22	30.48	25.74	21.40	18.83	90
AGOSTO	28.54	17.16	13.74	59.73	36.92	23.36	31.09	25.48	24.63	17.04	93
SEPTIEMBRE	29.77	17.86	13.42	51.85	41.23	19.16	30.60	25.34	26.97	17.14	92
OCTUBRE	29.58	18.00	23.42	52.72	31.18	25.48	29.39	24.82	29.36	16.31	97
NOVIEMBRE	28.94	15.76	33.80	74.51	24.14	39.73	28.48	26.67	26.47	16.18	110
DICIEMBRE	30.87	17.10	31.37	95.17	22.77	34.01	29.27	28.22	29.03	18.68	114
PROMEDIOS	30.48	20.36	20.60	48.21	43.88	22.48	31.56	26.02	25.88	20.77	100

INDICE ESTACIONAL DE PRECIOS 1980-1989
MAIZ DURO AMARILLO





PRECIOS PROMEDIOS CORRIENTES A NIVEL MAYORISTA REGISTRADOS EN LOS MERCADOS DE LA CIUDAD DE SANTA CRUZ
(En Sb. y Bs.)

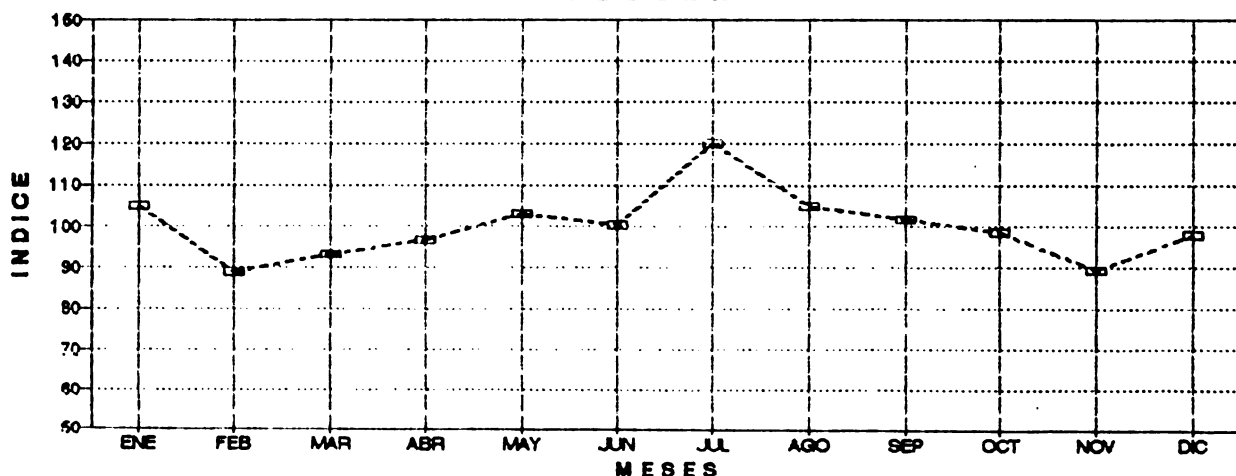
MESES	A Ñ O S									
	1980	1981	1982	1983	1984	1985	1986	1987	1988	1989
ENERO	330.00	630.00	870.00	3,100.00	13,800.00	617,500.00	32,200,000.00	35.50	45.50	50.45
FEBRERO	330.00	630.00	872.00	3,120.00	16,000.00	825,000.00	20,500,000.00	35.50	45.00	51.63
MARZO	380.00	630.00	1,025.00	3,120.00	17,000.00	1,500,000.00	21,000,000.00	39.50	46.00	54.50
ABRIL	380.00	627.00	1,100.00	3,120.00	30,500.00	2,000,000.00	28,500,000.00	40.00	47.00	54.55
MAYO	630.00	930.00	1,200.00	3,120.00	34,000.00	2,425,000.00	31,000,000.00	40.50	49.00	56.00
JUNIO	600.00	885.00	1,300.00	3,120.00	65,500.00	1,550,000.00	31,000,000.00	39.60	50.00	55.25
JULIO	578.00	950.00	2,040.00	5,000.00	57,200.00	14,275,000.00	31,660,000.00	39.00	49.00	54.19
AGOSTO	478.00	930.00	2,050.00	7,000.00	58,604.00	14,000,000.00	30,000,000.00	39.00	48.00	54.88
SEPTIEMBRE	574.00	930.00	2,087.00	8,750.00	75,625.00	14,000,000.00	32,500,000.00	40.00	48.00	55.00
OCTUBRE	565.00	912.00	2,250.00	10,250.00	78,000.00	14,250,000.00	35,500,000.00	41.50	48.00	55.00
NOVIEMBRE	565.00	912.00	2,912.00	10,250.00	107,000.00	14,000,000.00	36,000,000.00	43.00	48.00	56.00
DICIEMBRE	570.00	920.00	2,822.00	10,250.00	253,000.00	18,500,000.00	35,000,000.00	43.00	48.00	60.25

Unidad de medida : Quintal: 1980 a 1986 En Pesos Bolivianos, 1987 a 1989 En Bolivianos.

PRECIOS CONSTANTES E INDICE ESTACIONAL DE PRECIOS A NIVEL MAYORISTA

MESES	A Ñ O S										INDICE ESTACIONAL 1980-1989
	1980	1981	1982	1983	1984	1985	1986	1987	1988	1989	
ENERO	52.12	72.67	87.95	80.55	76.84	98.02	78.14	67.63	80.61	72.88	105
FEBRERO	51.92	71.31	75.95	73.53	72.42	46.31	46.26	66.81	78.20	74.17	89
MARZO	58.82	71.51	82.55	65.76	63.52	67.40	47.36	73.82	79.27	77.64	93
ABRIL	58.31	71.09	78.66	60.69	69.93	80.39	62.04	73.58	77.33	77.63	97
MAYO	93.84	103.17	82.50	55.55	53.02	71.85	66.84	74.25	79.50	79.20	103
JUNIO	84.69	98.05	85.36	53.82	98.16	25.73	64.11	72.76	79.49	78.28	100
JULIO	80.40	103.75	110.17	78.37	81.50	142.50	64.32	71.69	74.91	76.42	120
AGOSTO	64.34	95.83	93.92	87.11	72.61	83.96	60.57	70.99	71.66	75.04	105
SEPTIEMBRE	79.11	96.30	80.03	93.55	68.23	53.64	64.15	72.39	71.93	72.51	102
OCTUBRE	76.85	93.78	75.27	98.25	44.22	55.64	69.66	73.57	70.46	71.03	99
NOVIEMBRE	75.98	93.92	82.03	78.74	46.12	52.97	70.72	23.11	70.60	71.08	89
DICIEMBRE	73.93	95.36	73.77	62.53	67.78	59.92	68.31	75.84	69.67	75.03	98
PROMEDIOS	70.86	88.90	84.01	74.04	67.86	69.86	63.56	68.04	75.30	75.07	100

INDICE ESTACIONAL DE PRECIOS 1980-1989
A Z U C A R



HUEVO

PRECIOS PROMEDIOS CORRIENTES A NIVEL MAYORISTA REGISTRADOS EN LOS MERCADOS DE LA CIUDAD DE SANTA CRUZ
(En Sb. y Bs.)

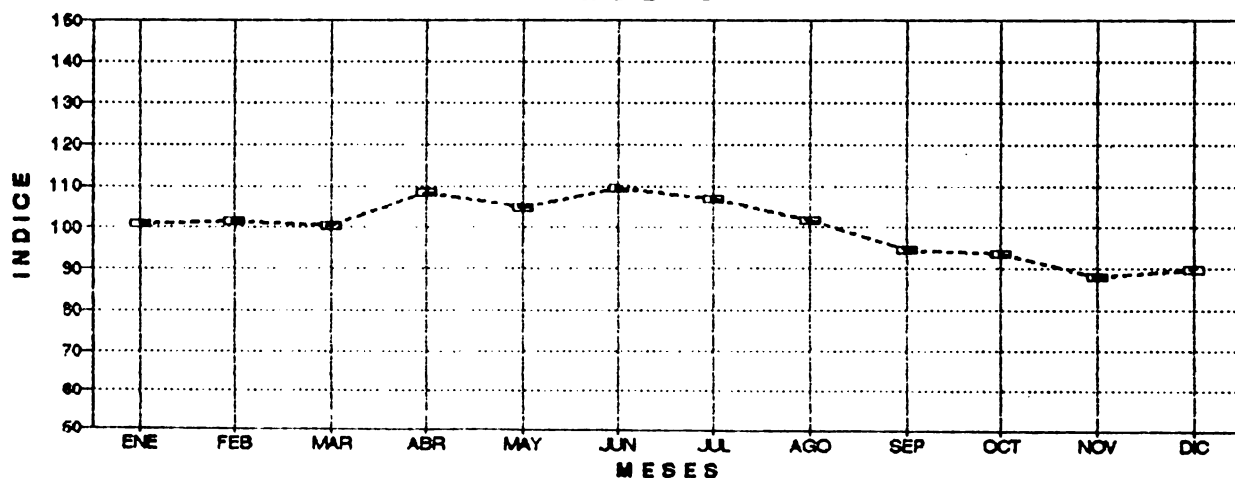
MESES	A Ñ O S									
	1980	1981	1982	1983	1984	1985	1986	1987	1988	1989
ENERO	160.00	207.00	172.50	940.00	5,500.00	303,300.00	12,625,000.00	12.60	12.00	19.00
FEBRERO	160.00	207.00	412.50	980.00	8,100.00	462,500.00	14,250,000.00	13.00	12.00	17.88
MARZO	160.00	280.00	412.50	1,120.00	8,500.00	657,500.00	14,000,000.00	13.00	10.00	16.95
ABRIL	180.00	287.00	457.50	1,670.00	17,500.00	866,700.00	14,000,000.00	13.00	10.00	17.65
MAYO	180.00	287.00	465.00	2,070.00	17,280.00	1,050,000.00	13,000,000.00	13.00	13.00	18.25
JUNIO	200.00	287.00	480.00	2,400.00	17,000.00	2,125,000.00	13,000,000.00	14.50	13.00	20.75
JULIO	220.00	296.00	620.00	2,800.00	17,823.00	2,925,000.00	12,750,000.00	12.00	14.00	18.90
AGOSTO	200.00	306.00	458.00	3,030.00	21,247.00	5,860,000.00	15,200,000.00	12.00	15.00	17.13
SEPTIEMBRE	180.00	300.00	565.00	3,090.00	30,247.00	6,950,000.00	14,500,000.00	11.00	14.00	17.13
OCTUBRE	170.00	195.00	775.00	3,200.00	58,000.00	5,775,000.00	14,505,000.00	11.00	18.00	18.00
NOVIEMBRE	170.00	184.00	900.00	4,190.00	59,188.00	6,125,000.00	14,000,000.00	11.00	14.00	18.29
DICIEMBRE	170.00	180.00	900.00	5,435.00	94,000.00	7,250,000.00	13,000,000.00	11.00	18.00	20.00

Unidad de medida : 100 Unidades; 1980 a 1986 En Pesos Bolivianos, 1987 a 1989 En Bolivianos.

PRECIOS CONSTANTES E INDICE ESTACIONAL DE PRECIOS A NIVEL MAYORISTA

MESES	A Ñ O S										INDICE ESTACIONAL 1980-1989
	1980	1981	1982	1983	1984	1985	1986	1987	1988	1989	
ENERO	25.27	23.88	17.44	24.43	30.62	48.15	30.75	24.00	21.26	27.45	101
FEBRERO	25.18	23.43	35.93	23.10	36.67	25.96	32.16	24.46	20.85	25.69	101
MARZO	24.76	31.78	33.22	23.61	31.76	29.54	31.57	24.29	17.23	24.15	100
ABRIL	27.62	32.54	32.72	32.48	40.12	34.84	30.48	23.91	16.45	25.12	108
MAYO	26.81	31.84	31.97	36.85	26.95	31.11	28.03	23.83	21.09	25.81	105
JUNIO	28.23	31.80	31.52	41.40	25.48	35.28	26.88	26.64	20.67	29.40	109
JULIO	30.60	32.33	33.48	43.89	25.39	29.20	25.90	22.06	21.40	26.65	107
AGOSTO	26.92	31.53	20.98	37.71	26.33	35.14	30.69	21.84	22.39	23.42	102
SEPTIEMBRE	24.81	31.07	21.67	33.04	27.29	26.63	28.62	19.91	20.98	22.58	95
OCTUBRE	23.12	20.05	25.93	30.67	32.89	22.55	28.46	19.50	26.42	23.25	94
NOVIEMBRE	22.86	18.95	25.35	32.19	25.51	23.17	27.50	19.56	20.59	23.22	88
DICIEMBRE	22.05	18.66	23.53	33.16	25.18	23.48	25.37	19.40	26.13	24.90	90
PROMEDIOS	25.69	27.32	27.81	32.71	29.52	30.42	28.87	22.45	21.29	25.14	100

INDICE ESTACIONAL DE PRECIOS 1980-1989
HUEVO





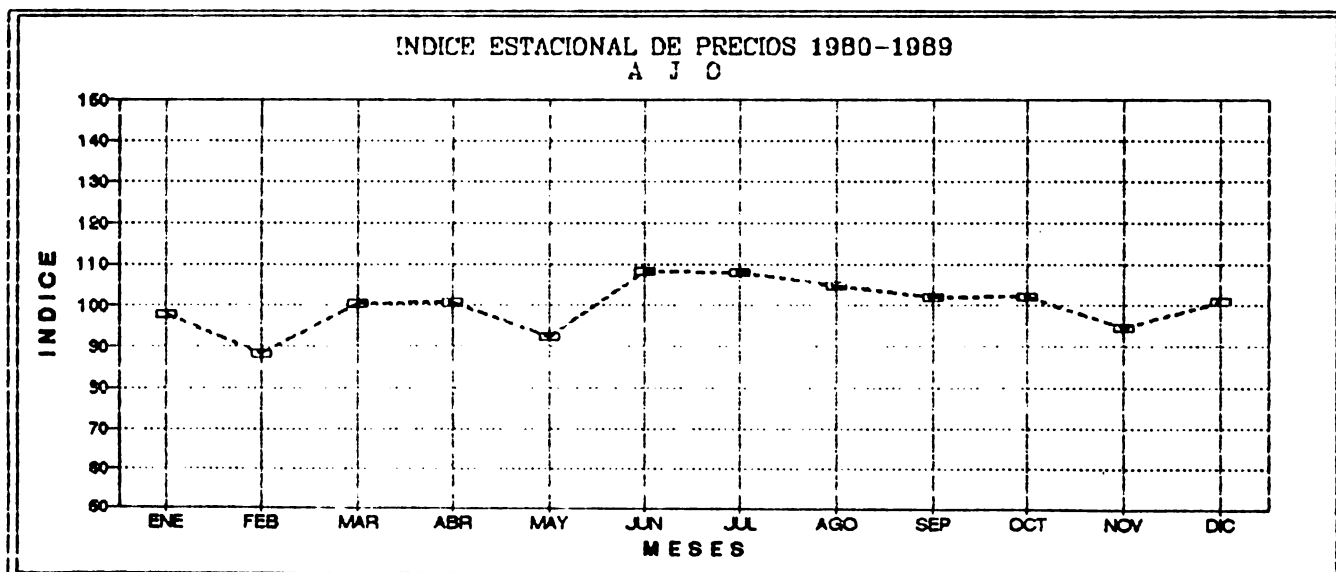
PRECIOS PROMEDIOS CORRIENTES A NIVEL MAYORISTA REGISTRADOS EN LOS MERCADOS DE LA CIUDAD DE SANTA CRUZ
(En Sb. y Bs.)

MESES	A Ñ O S									
	1980	1981	1982	1983	1984	1985	1986	1987	1988	1989
ENERO	800.00	1,000.00	2,130.00	6,500.00	56,500.00	1,520,000.00	68,000,000.00	64.00	46.40	63.60
FEBRERO	800.00	900.00	2,900.00	7,000.00	63,750.00	1,705,000.00	69,000,000.00	52.00	42.00	56.00
MARZO	800.00	1,568.00	3,600.00	9,200.00	52,000.00	10,000,000.00	72,000,000.00	50.00	48.00	66.76
ABRIL	800.00	2,240.00	3,600.00	9,000.00	90,000.00	10,000,000.00	82,000,000.00	52.00	36.00	74.80
MAYO	800.00	1,700.00	4,200.00	7,000.00	71,500.00	16,000,000.00	72,000,000.00	50.00	34.00	136.44
JUNIO	800.00	2,600.00	4,740.00	7,800.00	71,000.00	20,000,000.00	72,000,000.00	64.00	77.00	197.32
JULIO	660.00	1,450.00	4,740.00	7,800.00	77,600.00	61,500,000.00	62,000,000.00	64.00	76.00	280.00
AGOSTO	660.00	1,450.00	6,000.00	11,000.00	100,740.00	81,000,000.00	80,360,000.00	72.00	48.00	294.12
SEPTIEMBRE	740.00	1,950.00	7,000.00	15,000.00	110,200.00	105,000,000.00	108,486,000.00	67.25	46.00	213.52
OCTUBRE	740.00	1,950.00	7,200.00	15,200.00	140,000.00	112,000,000.00	113,000,000.00	64.00	90.00	151.00
NOVIEMBRE	740.00	1,500.00	7,400.00	30,000.00	227,000.00	60,000,000.00	120,000,000.00	72.00	46.00	167.52
DICIEMBRE	960.00	2,600.00	8,200.00	38,000.00	148,000.00	60,000,000.00	90,600,000.00	64.00	90.00	170.00

Unidad de medida : Quintal: 1980 a 1986 En Pesos Bolivianos, 1987 a 1989 En Bolivianos.

PRECIOS CONSTANTES E INDICE ESTACIONAL DE PRECIOS A NIVEL MAYORISTA

MESES	A Ñ O S										INDICE ESTACIONAL 1980-1989
	1980	1981	1982	1983	1984	1985	1986	1987	1988	1989	
ENERO	126.35	115.35	215.32	168.90	311.59	241.28	165.65	121.92	82.20	91.87	98
FEBRERO	125.88	101.87	252.59	164.98	288.57	95.71	155.71	97.86	72.99	80.45	88
MARZO	123.82	177.97	289.93	193.92	194.31	449.30	162.37	93.44	82.72	95.11	101
ABRIL	122.76	253.99	257.45	175.05	206.36	401.94	178.51	95.66	59.23	106.44	101
MAYO	119.16	188.59	288.76	124.62	111.51	474.03	155.23	91.67	55.16	192.95	92
JUNIO	112.92	288.05	311.23	134.56	106.40	332.03	148.89	117.59	122.41	279.55	108
JULIO	91.81	158.36	255.98	122.25	110.57	613.93	125.97	117.65	116.18	394.87	108
AGOSTO	88.84	149.41	274.88	136.89	124.82	485.75	162.23	131.06	71.66	402.18	105
SEPTIEMBRE	101.99	201.93	268.43	160.36	99.43	402.32	214.14	121.71	68.93	281.49	102
OCTUBRE	100.65	200.53	240.85	145.69	79.38	437.30	221.74	113.46	132.12	195.01	102
NOVIEMBRE	99.51	154.47	208.44	230.45	97.83	227.00	235.73	128.00	67.66	212.64	95
DICIEMBRE	124.51	269.50	214.34	231.91	39.65	194.34	176.82	112.87	130.63	211.69	101
PROMEDIOS	111.52	188.34	256.52	165.79	147.78	362.91	175.25	111.91	88.49	212.02	100





- 42 -
MANTECA IMPORTADA

PRECIOS PROMEDIOS CORRIENTES A NIVEL MAYORISTA REGISTRADOS EN LOS MERCADOS DE LA CIUDAD DE SANTA CRUZ
(En Sb. y Bs.)

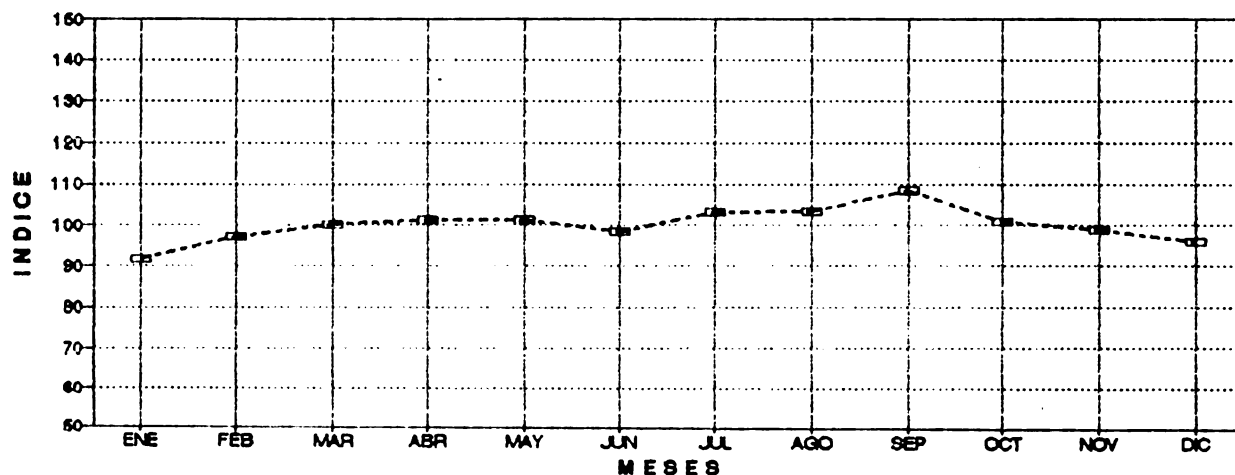
MESES	A Ñ O S									
	1980	1981	1982	1983	1984	1985	1986	1987	1988	1989
ENERO	475.00	530.00	671.25	3,775.60	20,137.00	384,480.00	37,200,000.00	32.00	35.00	49.00
FEBRERO	475.00	530.00	780.00	4,077.00	27,000.00	2,268,000.00	36,900,000.00	32.00	35.00	48.50
MARZO	480.00	532.00	880.00	5,227.00	38,520.00	2,808,000.00	39,852,000.00	32.00	35.00	45.25
ABRIL	520.00	530.00	1,050.00	5,045.00	86,400.00	3,032,000.00	36,000,000.00	32.00	36.00	43.18
MAYO	620.00	529.00	1,400.00	5,449.00	77,760.00	3,882,000.00	36,000,000.00	32.00	46.00	45.25
JUNIO	620.00	529.00	1,475.00	5,885.00	79,920.00	5,940,000.00	35,000,000.00	32.00	47.00	43.75
JULIO	520.00	581.00	2,100.00	7,740.00	89,054.00	12,150,000.00	28,875,000.00	32.00	47.75	52.00
AGOSTO	530.00	632.00	1,800.00	10,600.00	88,560.00	23,376,000.00	37,400,000.00	32.00	49.00	52.92
SEPTIEMBRE	530.00	655.00	3,500.00	11,448.00	223,560.00	21,689,000.00	31,300,000.00	34.25	49.00	52.00
OCTUBRE	530.00	665.00	3,227.50	12,852.00	280,800.00	18,578,000.00	32,000,000.00	35.00	48.00	52.00
NOVIEMBRE	530.00	672.00	3,250.00	16,559.00	324,000.00	21,870,000.00	32,000,000.00	35.00	49.00	51.15
DICIEMBRE	535.00	658.00	3,312.50	19,710.00	410,000.00	29,880,000.00	32,000,000.00	35.00	49.00	50.50

Unidad de medida : Lata de 17 Kg.: 1980 a 1986 En Pesos Bolivianos, 1987 a 1989 En Bolivianos.

PRECIOS CONSTANTES E INDICE ESTACIONAL DE PRECIOS A NIVEL MAYORISTA

MESES	A Ñ O S										INDICE ESTACIONAL 1980-1989
	1980	1981	1982	1983	1984	1985	1986	1987	1988	1989	
ENERO	75.02	61.14	67.86	98.11	112.12	61.03	90.62	60.96	62.01	70.78	92
FEBRERO	74.74	59.99	67.94	96.09	122.22	127.32	83.27	60.22	60.82	69.68	97
MARZO	74.29	60.38	70.87	110.18	143.94	126.16	89.87	59.80	60.32	64.47	100
ABRIL	79.79	60.10	75.09	98.13	198.10	121.87	78.37	58.87	59.23	61.45	101
MAYO	92.35	58.69	96.25	97.01	121.27	115.01	77.62	58.67	74.63	63.99	101
JUNIO	87.51	58.61	96.85	101.52	119.77	98.61	72.38	58.79	74.72	61.98	98
JULIO	72.33	63.45	113.11	121.31	126.89	121.29	58.67	58.83	73.00	73.33	103
AGOSTO	71.34	65.12	82.46	131.91	109.73	140.18	75.50	58.25	73.15	72.36	103
SEPTIEMBRE	73.05	67.83	134.22	122.39	201.70	83.10	61.78	61.99	73.42	68.55	108
OCTUBRE	72.09	68.38	107.97	123.19	159.21	72.54	62.79	62.05	70.46	67.16	101
NOVIEMBRE	71.27	69.20	91.55	127.20	139.64	82.74	62.86	62.22	72.07	64.93	99
DICIEMBRE	69.39	68.20	86.59	120.24	109.83	96.78	62.45	61.73	71.12	62.88	96
PROMEDIOS	76.10	63.42	90.92	112.27	138.70	103.89	73.02	60.20	68.75	66.80	100

INDICE ESTACIONAL DE PRECIOS 1980-1989
MANTECA IMPORTADA





HARINA DE TRIGO

PRECIOS PROMEDIOS CORRIENTES A NIVEL MAYORISTA REGISTRADOS EN LOS MERCADOS DE LA CIUDAD DE SANTA CRUZ
(En Sb. y Bs.)

MESES	A Ñ O S									
	1980	1981	1982	1983	1984	1985	1986	1987	1988	1989
ENERO	310.00	700.00	700.00	3,058.00	15,000.00	600,000.00	36,400,000.00	28.00	40.00	48.40
FEBRERO	310.00	700.00	700.00	3,770.00	18,000.00	825,000.00	30,000,000.00	28.00	40.00	48.25
MARZO	320.00	700.00	950.00	4,150.00	19,250.00	1,775,000.00	30,000,000.00	28.00	40.50	41.50
ABRIL	320.00	700.00	1,100.00	4,500.00	38,000.00	1,566,700.00	29,300,000.00	28.00	41.00	44.75
MAYO	320.00	700.00	1,150.00	5,580.00	45,000.00	2,125,000.00	29,000,000.00	28.00	41.00	47.63
JUNIO	400.00	700.00	1,300.00	6,100.00	45,000.00	3,900,000.00	29,000,000.00	28.00	41.00	49.00
JULIO	598.00	700.00	1,862.50	8,000.00	46,200.00	10,000,000.00	28,000,000.00	28.00	44.50	53.25
AGOSTO	598.00	700.00	2,200.00	12,900.00	48,300.00	15,720,000.00	28,000,000.00	28.00	48.00	52.81
SEPTIEMBRE	598.00	700.00	2,812.00	13,750.00	63,000.00	17,750,000.00	33,000,000.00	36.00	48.00	50.50
OCTUBRE	613.00	700.00	4,000.00	13,780.00	89,000.00	16,575,000.00	28,000,000.00	41.00	48.00	44.00
NOVIEMBRE	613.00	700.00	3,800.00	14,900.00	115,200.00	17,250,000.00	29,200,000.00	40.00	48.00	46.75
DIEMBRE	665.00	700.00	3,650.00	15,200.00	250,100.00	22,000,000.00	28,000,000.00	39.50	48.00	44.75

Unidad de medida : Quintal: 1980 a 1986 En Pesos Bolivianos, 1987 a 1989 En Bolivianos.

PRECIOS CONSTANTES E INDICE ESTACIONAL DE PRECIOS A NIVEL MAYORISTA

MESES	A Ñ O S										INDICE ESTACIONAL 1980-1989
	1980	1981	1982	1983	1984	1985	1986	1987	1988	1989	
ENERO	48.96	80.75	70.76	79.46	83.52	95.24	88.67	53.34	70.86	69.91	103
FEBRERO	48.78	79.23	60.97	88.85	81.48	46.31	67.70	52.69	69.51	69.32	91
MARZO	49.53	79.45	76.51	87.47	71.93	79.75	67.65	52.33	69.80	59.12	95
ABRIL	49.10	79.37	78.66	87.53	87.13	62.97	63.78	51.51	67.46	63.68	94
MAYO	47.66	77.66	79.06	99.34	70.18	62.96	62.52	51.33	66.52	67.36	93
JUNIO	56.46	77.55	85.36	105.23	67.44	64.74	59.97	51.45	65.18	69.42	95
JULIO	83.18	76.45	100.58	125.39	65.83	99.83	56.89	51.47	68.03	75.10	108
AGOSTO	80.50	72.13	100.79	160.53	59.84	94.27	56.53	50.97	71.66	72.21	108
SEPTIEMBRE	82.42	72.49	107.83	147.00	56.84	68.01	65.14	65.15	71.93	66.58	107
OCTUBRE	83.38	71.98	133.81	132.08	50.46	64.72	54.94	72.68	70.46	56.82	105
NOVIEMBRE	82.43	72.08	107.04	114.45	49.65	65.26	57.36	71.11	70.60	59.34	101
DIEMBRE	86.25	72.56	95.41	92.73	67.00	71.26	54.65	69.66	69.67	55.72	100
PROMEDIOS	66.55	75.98	91.40	110.01	67.61	72.94	62.98	57.81	69.31	65.38	100

INDICE ESTACIONAL DE PRECIOS 1980-1989
HARINA DE TRIGO

