

110A  
E70  
421

Centro Interamericano de  
Documentación e  
Información Agrícola  
11 ENE 1985  
IICA - CIDA



CURSO - TALLER  
SOBRE  
INTERPRETACION DE LA  
INFORMACION DE MERCADOS

SOJA: RESUMEN DE NOTICIAS  
DEL REUTERS

Anexo al folleto  
"La exportación de soja paraguaya"

San Lorenzo, Paraguay 4 al 16 de Julio 1983



INSTITUTO INTERAMERICANO DE COOPERACION PARA LA AGRICULTURA

OFICINA EN PARAGUAY



10000000

Instituto Interamericano de  
Documentación e  
Información Académica

28 FEB 1985

LIBRO -- 01010

SOJA: RESUMEN DE NOTICIAS  
DEL REUTERS

00006120

~~2489~~

SOJA: RESUMEN DE NOTICIAS DEL REUTERS DEL 18-V-83

CHICAGO BOARD OF TRADE: Cotizaciones para mayo, julio y agosto en céntimos por Bushel.

Hora Mes	Aper- tura	10.45	11.00	11.15	12.00	12.30	13.00	13.30	14.00	Cierre
Mayo	620 1/2	623 1/2	624	625	622	622	620	621 1/2	623	622 1/2
Julio	632 1/2	636	636 1/2	636 1/4	634	634 1/4	632	633 3/4	635 1/4	634 1/2
Agosto	638 1/4	641 3/4	641 1/4	642	640	640 1/4	637 1/2	639	641	639 1/2

- Washington : Estimación de USDA sobre producción mundial de oleaginosas, harinas y grasas en 1982/83 comparado con 1981/82.

Miles de toneladas

	<u>1982/83</u>	<u>1981/82</u>
Soja	95860	86234
Semilla de algodón	26930	28207
Maní	17741	19944
Girasol	16600	14504
Colza	15069	12335

- Londres: Harinas y piensos. Precios prevaletientes a las 12.30 horas en Libras/Toneladas Granel.

Harina de soja Alta Proteína 55% toda la grasa Erith  
Junio 187, julio 188.

44% Erith .

Junio 154, julio 154.50, Reventa junio 151.50

Conti 44% Seaforth

Mayo 153.50, junio 154, julio/set. 156.50

Importados

Harina de soja Extracontinente CIF fuera Reino Unido Libras/tn.

EE.UU. 44% proteína

Mayo/junio 148, julio/set. 148.50

Brasileña 48%

Primera mitad de junio 150.50, junio 149, julio 149.

EE.UU. Holandés

Sin cotización.

10

10

Year	2010	2011	2012	2013	2014	2015	2016	2017	2018	2019	2020
1	10	10	10	10	10	10	10	10	10	10	10
2	10	10	10	10	10	10	10	10	10	10	10
3	10	10	10	10	10	10	10	10	10	10	10
4	10	10	10	10	10	10	10	10	10	10	10
5	10	10	10	10	10	10	10	10	10	10	10
6	10	10	10	10	10	10	10	10	10	10	10
7	10	10	10	10	10	10	10	10	10	10	10
8	10	10	10	10	10	10	10	10	10	10	10
9	10	10	10	10	10	10	10	10	10	10	10
10	10	10	10	10	10	10	10	10	10	10	10

10

10

10

10

10

10

10

10

10

10

10

10

10

10

10

10

- Rotterdam. Harinas y piensos. Precios a 11.45 CIF Rotterdam.  
Soja dólares/tn CIF Rotterdam.  
EE.UU. Nº 2 amarillo. Puertos del Golfo.  
Mayo 249.75 (baja 1.25), junio 249.75 (baja 1), julio 251 (baja 1),  
Agosto 253 (baja 1), setiembre 255 (baja 1), octubre 256.75 (baja 1),  
noviembre 256.75 (baja 1), diciembre 259.50 (baja 1.50).
- Soja paraguaya  
No cotizada.
- Harina de soja EE.UU. dólares/tn. CIF Rotterdam 44%  
Embarcada 216 (sin cambio), mayo 215 (baja 1), junio 215.50 (baja 0.50).  
mayo/set. 216 (baja 1), junio/set. 216 (baja 1), oct. 223 (baja 1),  
oct./diciembre 228 (baja 0.50), noviembre/marzo 231.50 (baja 1).
- Pellets brasileños  
Embarcado 221 a 223 (dependiendo de posición), mayo 217.50 (baja 0.50)  
junio 218 (baja 0.50), julio 219 (baja 1), mayo/set. 221 (baja 1),  
junio/set. 221 (baja 1).
- Pellets argentinos.  
Embarcadas 217 (baja 0.50), mayo 216 (baja 1), junio 216 (baja 1),  
julio 218.50 (baja 0.50), junio/set. 218.50.
- Harina de soja 44/7 holandesa Florines/100 Kg. FOB Molino  
Mayo 63.40 (sube 0.15), junio/julio 63.40, agosto/oct. 63.65, nov/enero  
66.40 (sube 1.15).
- Rotterdam. Aceites. Mediodía.  
Aceite de soja holandés Florines/100 kg. FOB Molino.  
Mayo 117.50, junio 119.50, agosto/oct. 123.50 (baja 0.50), nov/enero  
124.75 (baja 0.50), febrero/abril 126.
- Londres. Aceites a las 13.30 horas.  
Aceite de soja holandés, Florines 100/kg.  
Junio/julio 120, agosto/octubre 123.75, nov/enero 135, febrero/abril  
126.50.
- Chicago. Acopiadores en el Oeste Central de EE.UU. mantienen sus ofertas estables pero el movimiento de maíz y soja es extremadamente bajo. En Indiana con la siembra casi completa empieza a registrarse ventas ligeras.
- Londres. Corredores reportan un mercado quieto en harinas y piensos con transacciones confinadas a pequeñas reventas de partidas de harina de soja inglesa. Entregas para junio negociadas entre 150 y 151 libras/tn. Erith, pero siguiendo tendencia en Chicago vendedores más barato se retiraron.

The first part of the document discusses the importance of maintaining accurate records of all transactions. It emphasizes that every entry should be supported by a valid receipt or invoice. This ensures transparency and allows for easy verification of the data.

In the second section, the author outlines the various methods used to collect and analyze the data. This includes both primary and secondary data collection techniques. The primary data was gathered through direct observation and interviews with key stakeholders.

The third section provides a detailed description of the data analysis process. This involves identifying patterns, trends, and correlations within the collected data. Statistical tools were used to quantify these findings and provide a clear picture of the overall situation.

The fourth section discusses the implications of the findings. It highlights the key areas where improvements are needed and offers practical suggestions for addressing these issues. The author stresses that these recommendations are based on the evidence gathered during the study.

Finally, the document concludes with a summary of the main points and a call to action. It encourages the organization to take prompt action on the identified issues to ensure long-term success and sustainability.



En CIF Rotterdam se dió comercio limitado incluyendo una partida brasileña de pellets embarcados a 221 dólares/tn. y harina de soja de EE.UU. a 215 dólares/tn.

- Londres. Fletes graneleros.  
Italgrani hizo arreglos con un barco no identificado por 20.000 Tn. del Golfo en la Costa Occidental de México para junio 14/22 a 20 dólares. A principios de mayo un arreglo similar se hizo por 21.25 dólares. Un barco no denominado fué reservado por TRADAX para 30.000 tn. de pellets cítricos de Tampa a Holanda para carga en mayo por una suma global de 340.000 dólares.
  - Chicago. Mercado en alza entre 2 3/4 y 4 céntimos por encima del cierre de ayer. Los grupos de porcinos, multinacionales y corredores profesionales compraron julio a la apertura. Entregas para mayo 19 fueron 1.530.000 bushels.
  - Londres. Aceites. Al cierre.  
Aceites de soja holandeses Florines 100 kg.  
Agosto/oct. 122.50, nov/enero 123.75 a 124.
  - Washington. La Unión Soviética compró entre 200.000 y 400.000 toneladas de harina de soja europea. La compra se hizo a uno de los más grandes procesadores holandeses y se cree que es para entrega entre julio y octubre este año. Se cree que esta compra se efectuó después del incendio en el silo terminal de Río Grande, en Brasil. Existen rumores de que volúmenes similares fueron comprados de harina o pellets de soja brasileña y/o argentina para entrega en el mismo período.
  - Asunción. Un estado de emergencia ha sido declarado en el Puerto de Asunción cuando el nivel del río Paraguay llegó a nivel del Puerto.
  - Londres. El barco panameño "Maritime Trader" que encalló ayer bloqueando la navegación en el río Paraná ha sido puesto nuevamente a flote a las 8.35 de hoy.
  - Rotterdam. Dólares/tn. CIF Rotterdam.  
Harina de soja de EE.UU. descargando en Amsterdam del barco "Cheyenne" 215/216. Embarcada en "Orient Pioneer" llegando a Amsterdam mayo 25, U\$S 215. Embarcada en "Torcade" llegando a Rotterdam mayo 28, U\$S 215 mayo 214, 50/214.75, junio 215.  
Pellets brasileños. Embarcados 220/220.50, mayo 216.75  
Pellets argentinos. Embarcados 217/217.50.
- No transacciones en soja a pesar de debilidad del dólar con respecto al florín.

The first part of the document discusses the importance of maintaining accurate records of all transactions. It emphasizes that every entry should be clearly dated and described, and that the accounts should be balanced regularly to ensure the accuracy of the financial statements. The author notes that this practice is essential for the proper management of the business and for the protection of the interests of all stakeholders.

In the second section, the author provides a detailed overview of the various accounts that should be maintained, including the cash account, the accounts receivable account, and the accounts payable account. Each account is described in detail, and the author provides examples of how to record transactions in each account. This section is particularly useful for those who are new to bookkeeping and need a clear understanding of the different types of accounts and how to use them.

The third part of the document discusses the importance of maintaining a separate bank account for the business. The author explains that this is necessary to ensure that the business's financial records are accurate and to protect the business's assets. The author provides a detailed explanation of how to set up a bank account and how to use it to record transactions. This section is particularly useful for those who are considering opening a bank account for their business.

In the fourth section, the author discusses the importance of maintaining a separate account for the business's expenses. The author explains that this is necessary to ensure that the business's financial records are accurate and to protect the business's assets. The author provides a detailed explanation of how to set up an expense account and how to use it to record transactions. This section is particularly useful for those who are considering opening an expense account for their business.

The fifth and final section of the document discusses the importance of maintaining a separate account for the business's income. The author explains that this is necessary to ensure that the business's financial records are accurate and to protect the business's assets. The author provides a detailed explanation of how to set up an income account and how to use it to record transactions. This section is particularly useful for those who are considering opening an income account for their business.

- Londres. Futuros de soja cerró entre 0.45 libras en baja a 1.40 libras alza por toneladas en un intercambio de 195 lotes. Corredores dijeron que el mercado empezó suave por influencia de la ligera tendencia a la baja en Chicago y estable libra en relación al dólar. En la tarde la tendencia se revirtió siguiendo una suavización de la relación libra/dólar. Las transacciones se concentraron en su mayoría en octubre.
- Chicago. Futuros de soja subió 1 1/2 a 3 céntimos por bushel en comercio extremadamente ligero y predominio local. Las lluvias de Brasil impidiendo la cosecha de soja proporcionan apoyo al mercado. Como además impiden a Brasil la carga para exportación la soja de EE.UU. se hace más atractiva. Los precios de la nueva cosecha pudieran sufrir presión ya que los informes de lluvias en el Oeste Central de EE.UU. podría significar que los agricultores están reem plazando áreas de maíz por soja.
- Río de Janeiro. Lluvias en zonas sojeras en las últimas 24 horas hasta las 9.00 AM de hoy.  
Paraná. Cascavel 13.3 mm, Ponta Grossa 21.2, Campo Mourao 10.2, Londrina 2.2, Maringá 5.4.  
Río Grande do Sul: Insignificante.
- Sao Paulo. Soja.

	<u>Apertura</u>	<u>Cierre</u>
Julio	6.260	
Setiembre	8.150	
Noviembre	9.965	

The first part of the document discusses the importance of maintaining accurate records of all transactions. It emphasizes that every entry, no matter how small, should be recorded to ensure the integrity of the financial statements. This includes not only sales and purchases but also expenses and income. The document also highlights the need for regular reconciliation of bank statements and the company's records to identify any discrepancies early on.

In addition, the document provides a detailed breakdown of the accounting cycle, which consists of eight steps: identifying the accounting cycle, journalizing, posting, determining debits and credits, preparing a trial balance, adjusting entries, preparing financial statements, and closing the books. Each step is explained in detail, with examples provided to illustrate the process. The document also includes a section on the importance of internal controls, which are designed to prevent and detect errors and fraud.

The document concludes by emphasizing the role of the accountant in providing accurate and timely financial information to management and other stakeholders. It stresses that a strong foundation in accounting principles and practices is essential for the success of any business.

APPENDIX

INDEX

SOJA: RESUMEN DE NOTICIAS DEL REUTERS DEL 17/V/83

CHICAGO BOARD OF TRADE: Cotizaciones para mayo, julio y agosto en céntimos por Bushel.

Hora	Apertu- ra.	10.45	11.00	11.15	12.00	12.30	13.00	13.30	14.00	Cierre
Mayo	621 1/2	623 1/2	623 1/2	625	626	625 3/4	625	624	622 3/4	620 1/2
Julio	634 3/4	636 1/4	636 1/4	637 3/4	639	638 3/4	637 1/2	637 1/4	634 3/4	632 1/2
Agosto	640 1/2	642 1/2	642 3/4	644 1/4	645	644 3/4	644	643	641	638 1/4

- Buenos Aires. Datos de la Junta Nacional de Granos sobre exportación en la semana terminando 11 de mayo, la semana precedente y el año anterior en toneladas.

	<u>Semana 11 de mayo</u>	<u>Semana anterior</u>	<u>Año anterior</u>
Trigo panific.	62.800	115.100	14.300
Maíz	223.800	189.900	302.700
Sorgo	91.600	112.000	310.500
Soja	Nada	Nada	29.800

- Londres. Harina y piensos. Precios de venta a las 12.30 horas en libras/tn. a Granel.

Harina de soja Alta proteína 55% toda la grasa Erith  
Junio/julio 188

44% Erith

Junio 154.50, julio 155.50. Reventa junio 154, julio 155.

44% Seaforth

Mayo 154.50, junio 155, julio/set. 157.50

Importados

Harina de soja. Extracontinente CIF fuera Reino Unido Libra/tn.

EE.UU. 44% proteína

Mayo/junio 148.50, julio 148.75, agosto 149.50

Brasileña 48%

Mayo 152, junio 150, julio 150.25, julio/oct. 152.50

EE.UU./Holandés 50%

Mayo/set. 165.50

- Rotterdam. Harinas y piensos. Precios a las 11.45 horas CIF Rotterdam. Soja EE.UU. Nº amarillas dólares/tn. CIF Rotterdam.  
Mayo 251 (sube 1.50), junio 250.75 (sube 12.5), julio 252 (sube 1.25), agosto (sube 1.25), setiembre 256 (sube 1), octubre 257.75 (sube 0.75), noviembre (sube 0.75), diciembre 261 (sube 1).

1. The first part of the document is a list of names and addresses.

2. The second part of the document is a list of names and addresses.

3. The third part of the document is a list of names and addresses.

4. The fourth part of the document is a list of names and addresses.

5. The fifth part of the document is a list of names and addresses.

6. The sixth part of the document is a list of names and addresses.

7. The seventh part of the document is a list of names and addresses.

8. The eighth part of the document is a list of names and addresses.

9. The ninth part of the document is a list of names and addresses.

10. The tenth part of the document is a list of names and addresses.

Soja Paraguaya  
Sin cotización

Harina de soja EE.UU. dólares/tn. CIF Rotterdam 44%  
Embarcada 216 (sin cambio), mayo 216 (sin cambio), junio 216 (sin cambio), julio 216.50, mayo/set. 217, junio/set. 217 (sube 1), oct. 224 (sube 0.50), oct./dic. 228.50 (baja 0.50).

Pellets brasileños  
Embarcados 222.50 (baja 0.50), mayo 218 (sin cambio), julio 220, mayo/set. 222, junio/set. 222 (sube 0.50).

Pellets argentinos  
Embarcados 217.50 (sube 0.50), mayo 217 (sin cambio), junio 217 (sin cambio), junio/set. 219 (sube 1), julio/set. 220.50 (sube 0.50).

Harina de soja 44/7 holandesa Florines/100 kg. FOB Molino.  
Mayo 63.25, junio/set. 63.40, nov/enero 65.25, nov/abril 66.

- Rotterdam. Aceites. Mediodía  
Aceite de soja holandés Florines/100 kg. FOB Molino  
Mayo 118 (sin cambio), junio/julio 120.50, agosto/oct. 124.50 (sube 1), nov/enero 125.50 (sube 1).
- Londres. Aceites a las 13.30 horas.  
Aceite de soja holandés Florines/100 kg.  
Junio/julio 121, agosto/oct. 125, nov/enero 126, febrero/abril 127.50.
- Washington. Unión Soviética acepta discutir oferta de Reagan de entrar en negociaciones sobre un nuevo Pacto Comercial a largo plazo de granos. La discusión será el 1º y 2 de junio en Londres.
- Chicago. Se espera que el mercado de soja abra en firme siguiendo tendencia de ayer. Noticias sobre la aceptación de Rusia a celebrar consultas con EE.UU. sobre un acuerdo comercial en granos podría dar apoyo a los precios. Entregas para mayo 18, 1.450.000 bushels. Inspecciones para exportación en la semana que termina el 12 de mayo fué de 11.239.000 bushels comparado con 27.183.000 bushels la semana correspondiente al año pasado.
- Londres. Importaciones soviéticas de harina de soja de Holanda y Brasil supera los niveles de la estación anterior. Exportaciones récord de harina de soja de Holanda en febrero de 155.400 tn., sube la exportación del período oct/febrero 1982/83 a 408.000 tn. más que el doble de las exportaciones del año anterior de 187.500 tn. Embarques de Brasil en 1982/83 hasta abril superan también los niveles de precios. Brasil sigue siendo el mayor abastecedor de la Unión Soviética exportando este año 935.000 tn. y 660.700 tn. el año pasado.





"Oil World" pronostica que los stock de soja en los molinos de Europa llegarán a los niveles mínimos en mayo. Llegadas de soja y harina de soja en las próximas dos semanas serán muy bajas e insuficientes para atender demandas. La publicación pronostica una aguda caída en stocks de oleaginosas y productos la próxima estación estimando que los stocks de los EE.UU. para 1983/84 serán los más bajos desde 1979. En su último informe estimó los stocks de soja de EE.UU. para 1983/84 en 190.000.000 bushels comparados con 310.000.000 estimados por USDA. También espera que la demanda de soja en 1983/84 incremente en 83 millones de bushels o 3.9%, mientras que USDA estima una demanda prácticamente sin cambio.

- Golfo. Ofertas en efectivo para exportación (entrega en silo) Soja (Barcazas basado en CBY futuros)  
Envío mayo 14 céntimos sobre julio (sin cambio).  
Envío noviembre 13 céntimos sobre noviembre.
- Washington. Existencias de granos en poder del agricultor al 11 de mayo en millones de bushels.

	<u>11 de mayo</u>	<u>semana anterior</u>
Trigo	1.077.3	1.081.0
Maíz	2.719.1	2.716.3
Sorgo	461.5	461.4
Cebada	97.2	96.2
Avena	5.2	5.1

- Rotterdam. Aceites. Cierre a las 16.00 horas.  
Aceite de soja holandés crudo Florines/100 kg. FOB Molino  
Junio/julio 120.25, agosto/oct. 124 (sube 0.50), nov/enero 125.25 (sube 0.75). Vendido a junio/julio 120.25, agosto/oct. 123.50, nov/enero 125.
- Chicago. Entregas para el 18 de mayo totalizan 1.450.000 bushels. Inspección de soja para exportación para la semana que termina 12 de mayo fué 11.239 bushels comparado con 27.183 bushels.
- Chicago. Procesamiento de soja por NSPA fué 81.7 millones de bushels en abril comparado con 92.4 millones el mes anterior.
- Río de Janeiro. Precipitaciones en zonas sojeras de Brasil en las últimas 24 horas hasta las 9.00 AM hoy.  
Paraná: Cascavel 5.1 mm, Ponta Grossa 26.2, Campo Mourao 41.8, Londrina 14.0, Maringá 22.2.  
Río Grande do Sul: Passo Fundo 18.3, Santa María 0.9, Cruz Alta 4.6, Sao Luis Gonzaga 0.7.

[The page contains extremely faint and illegible text, likely bleed-through from the reverse side of the document. The text is scattered across the page and cannot be transcribed accurately.]

- Rotterdam. Mercado de soja quieto. Un dólar más firme que el florín disuade compradores de soja y harina de soja de EE.UU. 2.000 tn. de soja paraguaya fué negociada para mayo a 249.50 dólares/tn. CIF Rotterdam.

Pellets brasileños negociados a 219 dólares/tn. en CIF Gante para entrega en junio.

- Rotterdam.

Harina de soja EE.UU. descargando en Amsterdam del buque Cheyenne a 215, mayo 215.

Pellets brasileños llegando a Rotterdam en buque Lucendro 221, junio CIF Gante 219.

- Sao Paulo. Soja.

	<u>Apertura</u>	<u>Cierre</u>
Julio	6.200	6.250
Setiembre	8.200	8.140
Noviembre	10.010	9.950

- Washington. El Presidente del Comité Agrícola Kika de la Garza urgió al Presidente Reagan sobre la necesidad de presionar a la Unión Soviética en la compra de mayores cantidades de productos agrícolas de EE.UU.

El Secretario de Agricultura de EE.UU. dijo que en el embargo en la venta de granos a URSS, Estados Unidos perdió credibilidad como un abastecedor confiable pero con un nuevo contrato, más las seguridades que el Presidente Reagan diera de mantener sus compromisos el lento proceso de reconstruir la confianza se continuaría. Cuando se le preguntó si los EE.UU. mantendrían los términos del Acuerdo Comercial no importará lo que Rusia hiciera, por ejemplo, la incursión en Afganistán, Mr. Block dijo que los EE.UU. mantendría sus compromisos.

- Buenos Aires. La Junta Nacional de Granos de Argentina ajustó los precios mínimos de exportación de granos y oleaginosas. Dólares/tn. FOB con previos precios en paréntesis:

Trigo 132 (136), maíz 130 (133), sorgo 109 (113), aceite girasol 420 (415), aceite linaza 345 (342), aceite soja 390 (385).

También se ajustaron las bases impositivas de exportación en dólares/tn. FOB para los siguientes productos (previos valores en paréntesis).

Cebada 92 (85), avena 85 (80), pellets 90 (97), soja 320 (234).

- Chicago. Futuros de soja cayó en la sesión de la tarde cerrando tres céntimos/bushels por debajo. Lluvias en Brasil siguen dando apoyo a los precios.




- Chicago. Extremadamente bajas las transacciones a nivel de finca. Ofertas en el Golfo se mantienen pero agricultores siguen mostrando poco interés a vender. Agentes comerciales buscan un precio que pueda reiniciar ventas a nivel de finca. Demanda en el Golfo se ha debilitado y ofertas muestran tono débil.
- Buenos Aires. Soja.

Cierre

Junio	1.299.000/1.301.000
Julio	1.450.000
Agosto	1.649.000/1.651.000

-----



SOJA: RESUMEN DE NOTICIAS DEL REUTER DEL 16/V/83

CHICAGO BOARD OF TRADE: Cotizaciones para mayo, julio y agosto en céntimos por Bushel


Hora	Apertura.	10:45	11:00	11:15	12:00	12:30	13:00	13:30	14:00	Cierre
Mayo	618 1/4	614 3/4	617 1/4	618	619	619	621	621 1/2	621	621 1/2
Julio	631 3/4	628	631	631 1/2	632 3/4	632 1/2	634 1/4	635	634 1/4	634 3/4
Agosto	637 1/2	633 1/4	637	637 1/4	638 1/2	638 1/4	640 1/4	640 3/4	640 1/2	640 1/2

- Rotterdam. El mercado europeo de soja inicia la semana quieto y no transacciones fueron reportadas. Precios de venta firmes en línea con Chicago, tanto para soja como para harina de soja, y con el dólar fuerte en comparación con el florín debilita la demanda.
- Londres. Aceites a las 13:30 hs

Aceite de soja holandés Florines/100 kg  
 Agosto/octubre 124.50, Nov/enero 125.50, Febrero/abril 127.

- Chicago. Acopiadores de granos en el Oeste Central de EE.UU dicen que las bases de maíz y soja se reforzarán siguiendo la tendencia de la semana pasada. Movimiento ligero de granos durante el fin de semana y retención por parte de los agricultores a la espera de precios más altos restringe comercialización a nivel de campo.
- Londres. Fletes marítimos US\$ 20.50 desde el Golfo a Japón, US\$ 25.50 del Golfo a Corea del Sur, US\$ 30 del Golfo a Egipto, US\$ 30.75 de los Grandes Lagos de Venezuela, US\$ 29 de Thunder Buy a Cartagena, US\$ 16.80 de Long Beach a Taiwan, US\$ 11.80 de la Costa Pacífico Norte de EE.UU a Taiwan.
- Chicago. Japón compró 288.500 toneladas de soja de EE.UU. para entrega en julio. Entregas para mayo 17 fueron 1.775.000 bushels.
- Golfo. Soja. Ofertas en efectivo para exportación. (barcazas-Basado en CBT futuros).  
 Embarque mayo 14 céntimos sobre julio (sube 1).  
 Embarque noviembre 13 céntimos sobre diciembre pidiendo 15.
- Filipinas licitará mañana por 15.000 ton de soja amarilla de los EE.UU.
- Londres. Harinas y piensos. Precios de venta a las 16:00 horas en Libras/ton. granel.

Harina de soja Alta Proteína 55% toda la grasa Erith  
 Junio/julio 187.





16/V/83

44% Erith.

Junio 152.50, julio 153.50

44% Seaforth

Mayo 153.50, Junio 154, Julio/set 156.50

Importados

Harina de soja extracontinente CIF fuera Reino Unido Libras/ton

EE.UU. 44% proteína

Mayo y junio 148, Julio 148.25, Agosto 149.

Brasileña 48%

Mayo 152, Junio 149.50, Julio 149.75, Agosto 150.

EE.UU./holandesa 50%

Mayo/set 165.50

- Rio de Janeiro. Lluvias en zonas sojeras de Brasil en las últimas 72 horas hasta las 9:00 AM de hoy.  
Paraná: Cascavel 66 mm, Ponta Grossa 7.0, Londrina 9.5, Maringá 0.1.  
Rio Grande do Sul: Passo Fundo 33.7, Santa María 53.5, Cruz Alta 110.2 .  
Sao Luis Gonzaga 107.6.
- Rotterdam. Aceites. Cierre CIF Rotterdam Dólares/ton. Precios a las 16:00 horas.  
Aceite de soja holandés Florines /100 Kg FOB Molino  
Mayo 118, mayo/julio 119.50 (baja 1.50), Agosto/oct 123.50 (baja 0.50),  
Nov/enero 124.50 (baja 0.50).
- Buenos Aires. Fuertes tormentas durante el fin de semana inundó áreas del Norte de Argentina forzando evacuación de miles de personas; dañando pueblos, caminos, puentes y agricultura. Aproximadamente 3.000 hectáreas en las Provincias de Formosa, Chaco, Corrientes, Entreríos y Misiones están bajo el agua.
- Chicago. Futuros de soja indecisos a mitad de sesión. Valores Fraccionalmente altos para antigua cosecha y suaves en 1 1/2 céntimos/bushels máximo para nueva cosecha. Compra de 8 millones de bushels por parte de los corredores profesionales dió apoyo a los precios. Expectativas de bajas cifras de inspección para exportación suavizaron tono de los valores pero movimiento ligero de grano en el campo y altas bases debidas en parte a fletes fluviales más bajos al Golfo dieron apoyo a futuros cercanos.
- Rotterdam.  
Harina de soja de EE.UU. a bordo de Tiffany 215 mayo 214.



16/V/83

Pellets brasileños a bordo Do Celerio 224.50

Pellets argentinos a bordo Navíos Merchant 217.

## - Sao Paulo. Soja

	Apertura	Cierre
Julio	6.150	6.250
Setiembre	8.020	8.15f
Noviembre	9.850	9.905

## - Washington. Inspecciones para exportación en miles de bushels

	12/V/83	5/V/83	13/V/82
Soja	11.239	11.768	27.183
Estación hasta	12/V/83	13/V/82	
Soja	665.506	698.207	

destino de los 11.239.000 bushels (en miles de bushels)

Gana 1.303, Japón 3.823, Reino Unido 158, Australia 165, Alemania Occidental 2.240, Haití 221, Holanda 3.210, México 119.

## - Chicago. Futuros de soja cierran en alza entre 1 1/2 a 3 1/4 cént/bu debido a compras masivas de los corredores profesionales para julio (12 millones). Fuertes lluvias que inundaron campos de Argentina y retrasaron recolección en Brasil dieron un tono positivo a los precios.

- Buenos Aires, Soja  
Agosto 1.610.000.



SOJA: RESUMEN DE NOTICIAS DEL REUTER DEL 13/V/83

CHICAGO BOARD OF TRADE: Cotizaciones para mayo, julio y agosto en céntimos por Bushel

Hora	Apertura.	10:45	11:00	11:15	12:00	12:30	13:00	13:30	14:00	Cierre
Mayo	616 1/4	618 1/4		619	619	619 1/2	619	617	618 3/4	618 1/4
Julio	629 1/4	632		633	632 1/4	632 3/4	632 1/2	630 1/2	632 1/4	631 3/4
Agosto	635	638 1/4		638 3/4	638 1/2	639	638 1/2	637	638 3/2	637 1/2

- Londres. Harinas y piensos. Mercado bastante quieto pero precios a niveles estables. Harina de soja del Reino Unido subió entre 1 a 1.50 libras/tn, mientras que el del Continente se mostraba sin cambio o marginalmente firme. Los siguientes son los precios prevalecientes a las 12:20 horas en Libras/tn Granel.

Harina de soja. Alta proteína 55% toda la grasa Molino Erith  
Junio 186, julio 187

44% Molino Erith  
Junio 152, Julio 153

44% Molino Seaforth  
Mayo 152.50, junio 153, julio/set 155.50

Importadores. Harina de soja fuera del Continente CIF fuera del Reino Unido Libras/tn.

EE.UU. 44% proteína  
Mayo 148, junio 147, julio/set 148

Brasileña 48%  
Junio/set 150

EE.UU./holandés 50%  
Sin cotización.

- Rotterdam. Harina y piensos  
Harina de soja EE.UU. Dólares/tn CIF Rotterdam 44%  
Embarcada 216 (baja 2), Mayo 215 (baja 2), Junio 215 (baja 2), Julio 217  
Mayo/set 215 (baja 3), junio/set 215 (baja 3), Oct 223 (baja 2)  
Nov/dic 228.50, Nov/marzo 231 (baja 2).

1918

1919

1920

1921

1922

1923

1924

1925

1926

1927

1928

1929

1930

1931

1932

1933

1934

1935

1936

1937

1938

1939

1940

1941

1942

1943

1944

1945

1946

1947

1948

1949

1950

1951

1952

1953

1954

1955

1956

1957

1958

1959

1960

1961

1962

1963

1964

1965

1966

1967

1968

1969

1970

1971

1972

1973

1974

1975

1976

1977

1978

1979

1980

1981

1982

1983

1984

1985

1986

1987

1988

1989

1990

1991

1992

1993

1994

1995

1996

1997

1998

1999

2000

2001

2002

2003

2004

2005

2006

2007

2008

2009

2010

2011

2012

2013

2014

2015

2016

2017

2018

2019

2020

2021

2022

2023

2024

2025

2026

2027

2028

2029

2030

2031

2032

2033

2034

2035

2036

2037

2038

2039

2040

2041

2042

2043

2044

2045

2046

2047

2048

2049

2050

2051

2052

2053

2054

2055

2056

2057

2058

2059

2060

13/V/83

Pellets brasileños .

Embarcados 225 (sin cambio), mayo 227 (baja 1.50), junio 217 (baja 2)  
Julio 220, mayo/set 220 (baja 2.50), junio/set 220 (baja 2.50)

Pellets argentinos

Embarcados 220 (sin cambio), mayo 216 (baja 1.50), junio 216 (baja 1.50)  
junio/set 218 (baja 2).

Harina de soja 44/7 holandesa Florines/100 kg FOB Molino

Mayo 63 (baja 0.65), Junio/oct 62.75, Nov/marzo 64.75, Nov/abril 65.

- Rotterdam. Aceites. Precios predominantes al mediodía comparados con el 11 de mayo.  
Aceite de soja holandés Florines/100 kg FOB Molino.  
Mayo/julio 121 (baja 1.50), agosto/oct 124 (baja 1), Nov/enero 125 (baja 1)  
Vendido agosto/octubre 123.75.
- Tokio. Inventarios de algodón en Japón bajó a 784.639 balas de las 795.065 en febrero pero es superior a las 738.386 del año anterior.
- Sidney. Australia trata todavía de averiguar por qué Irán prohibió la importación de carne australiana.
- Londres. Aceite a las 13:30 horas.  
Aceite de soja holandés Florines/100 kg  
Agosto/oct 124.50, Nov/enero 125.50, Febrero/abril 126.50.
- Londres. Soja.  
EE.UU. Tilbury Dólares/tn  
Mayo y junio 254.50.
- Hamburgo. Harina de soja Marcos/100 kg comparado con el 11 de mayo.  
Entrega inmediata 56.50 (56.25), junio/oct 56.00 (56.25), Nov/abril 58.50 (58.50).
- Rotterdam. Tres silos en el Europoort de Rotterdam fueron dañados por un buque ayer, pero el programa de descarga de granos no será afectado.
- Londres. Fletes marítimos  
En Norte América US\$ dólares 20.50/tn para granos del Golfo a Japón.  
En Cartagena y Barranquilla 36 y 26 dólares por granos de los buques a Rastack.  
Río Grande a Alejandría 25 dólares/Tn para soja.
- Chicago. Acopiadores de granos en el Oeste Central de los EE.UU. reportan firmes bases para soja y maíz siguiendo aumento de compras en el Golfo. La tendencia el Golfo parece responder a las fuertes lluvias en Brasil que dificultan la cosecha. Movimiento en el campo se mantiene ligero y los agricultores se concentran en labores de finca en anticipación de lluvias fuertes para el fin de semana.

1. The first part of the document discusses the importance of maintaining accurate records of all transactions and activities. It emphasizes that proper record-keeping is essential for ensuring transparency and accountability in financial operations. This section also outlines the various methods and tools used to collect and analyze data, highlighting the need for consistency and precision in data entry and reporting.

2. The second part of the document focuses on the implementation of internal controls and risk management strategies. It details the process of identifying potential risks and vulnerabilities within the organization, and provides guidance on how to develop effective controls to mitigate these risks. This section also discusses the role of management in overseeing and evaluating the effectiveness of these controls, and the importance of regular monitoring and reporting.

3. The third part of the document addresses the issue of financial reporting and disclosure. It explains the requirements for preparing financial statements in accordance with applicable accounting standards, and discusses the importance of providing clear and concise information to stakeholders. This section also covers the process of auditing financial statements, and the role of external auditors in providing an independent opinion on the accuracy and reliability of the financial information.

4. The fourth part of the document discusses the importance of maintaining accurate records of all transactions and activities. It emphasizes that proper record-keeping is essential for ensuring transparency and accountability in financial operations. This section also outlines the various methods and tools used to collect and analyze data, highlighting the need for consistency and precision in data entry and reporting.


5. The fifth part of the document focuses on the implementation of internal controls and risk management strategies. It details the process of identifying potential risks and vulnerabilities within the organization, and provides guidance on how to develop effective controls to mitigate these risks. This section also discusses the role of management in overseeing and evaluating the effectiveness of these controls, and the importance of regular monitoring and reporting.

6. The sixth part of the document addresses the issue of financial reporting and disclosure. It explains the requirements for preparing financial statements in accordance with applicable accounting standards, and discusses the importance of providing clear and concise information to stakeholders. This section also covers the process of auditing financial statements, and the role of external auditors in providing an independent opinion on the accuracy and reliability of the financial information.



13/V/83

- Chicago. Futuros de soja se espera entre estable a suave debido a la falta de noticias. Incremento en exportaciones en la semana que terminó el 5 de mayo sólo fueron 63.700 tn. Entregas para el 14 de mayo totalizaron 2.760.000 bushels.
  - Chicago. Productos de soja se espera abran suave. El procesamiento de soja en la semana que termina el 11 de mayo totalizó 19.041.937 bushels comparado con 19.490.831 la semana anterior y 20.032.000 el año anterior.
  - Golfo. Soja (Barcazas basado en CBT Futuros)  
Embarque en mayo 14 céntimos/CBT, Julio (sin cambio).  
Embarque en julio 12 1/2 céntimos sobre noviembre sin cambio.
  - Buenos Aires. Embarque de granos en Argentina vuelve hoy a la normalidad después que los empleados de la Junta Nacional de Granos decidieran anoche terminar la huelga de 10 días. Sin embargo, las largas colas creadas por la huelga tardaron tres meses en eliminarse.
  - Chicago. La abertura en firme de la soja en Chicago debido al pronóstico de lluvias en el Oeste Central de EE.UU.
  - Rio de Janeiro. Lluvias en zonas sojeras en las últimas 24 horas hasta las 9:00 AM de hoy  
Paraná: Ponta Grossa 2.8 mm., Campo Mourao 4.2, Londrina 5.0 mm.  
Maringá 5.1.  
Rio Grande do Sul: Santa María 0.3.
  - Chicago. Israel compró ayer 31.000 tn de soja para entrega 1/30 noviembre.
  - Chicago. Futuros de soja se mantienen firmes a mitad de sesión. Reportaje sobre daños en la cosecha de Brasil infligidos por la lluvia dieron apoyo a los precios pero los informes sobre un fuego que dañó seriamente una terminal de granos en el Sur de Brasil, dicen que ésto no afectará las exportaciones del país.
  - Sao Paulo. Soja
- |           | Abertura | Cierre         |
|-----------|----------|----------------|
| Mayo      | 5.300    | Sin cotización |
| Julio     | 6.000    | 6.250          |
| Setiembre | 7.841    | 7.970          |
- Chicago. Futuros de soja cierran firmes. Toma de posiciones antes del fin de semana ayudarán a los valores de la pasada y nueva cosecha a mantenerse por encima del cierre de ayer. La pronunciada caída en el incremento neto de exportaciones para la semana terminando el 14 de mayo comparado con la semana anterior afectó valores.



SOJA: RESUMEN DE NOTICIAS DEL REUTER DEL 12/V/83

CHICAGO BOARD OF TRADE: Cotizaciones para mayo, julio y agosto en céntimos por Bushel

Hora	Apertu- ra.	10.45	11.00	11.15	12.00	12.30	13.00	13.30	14.00	Cierre
Mayo	613	613 1/2	613 1/2	613 3/4	615 1/2	612 1/2	615 3/4	613 1/2	615	616 1/4
Julio	627 1/2	627 1/4	627 3/4	628 1/2	629	626 1/4	629 3/4	627 1/4	629 1/2	629 1/4
Agosto	633 3/4	635 1/2	633 1/2	634 3/4	635	632	635 1/2	633	635 1/2	635 1/4

- Londres. Harina y piensos. Precios prevalecientes a las 12.10 horas en Libras/tn Granel.

Harina de soja. Alta proteína 55% toda la grasa Erith

Junio 185, julio 186

44% Erith

Junio 151, Julio 152.

44% Seaforth

Mayo 151, Junio 151.50, Julio 154

Importados Fuera UK CIF

US 44% Proteína

Mayo 148, Junio 147, Julio/Set. 148.

Brasileño 48%

Mayo 149, Junio 149, Julio 148, Agosto 143.50

EE.UU. Holandés 50%

Mayo/Junio 164.75, Julio/Set. 165.75.

- Londres. Aceites y oleaginosas. Mercado muy quieto debido al cierre de mercado en varios países por el día de la Asunción.
- Londres. Fletes mantienen para granos. Un envío del Golfo a Japón por 42.000 tn se estableció a U\$ 20.50/tn para Mayo comparado con \$ 20/tn por 45.000 tn la semana pasada. Un envío de Baie Comeau (Canadá) a Holanda por 56.000 tn. se fijó a \$ 6.85/tn mientras que igual ruta la semana pasada para un envío de 60.000 tn se estableció a \$ 6,75 tn.
- Chicago, El Servicio Nacional de Climatología de Estados Unidos pronostica continuación de clima anormalmente frío y húmedo para el Corn Belt durante todo el verano, pero otros pronosticadores adelantan la posibilidad de temperaturas calientes que pudieran dañar la cosecha.

THE UNIVERSITY OF CHICAGO PRESS

CHICAGO, ILLINOIS

1968

1969

1970

1971

1972

1973

1974

1975

1976

1977

1978

1979

1980

1981

1982

1983

1984

1985

1986

1987

1988

1989

1990

1991

1992

1993

1994

1995

1996

1997


1998

1999

2000

12/V/83

- Tokio. Pedido a los astilleros japoneses en 1982 cayó 48% en relación al año pasado reflejando la crisis mundial en el mercado de fletes.
- Londres. Aceites a las 13.30 horas  
Aceite de soja holandés Florines/100 Kg  
Mayo/Julio 125, Agosto/Oct. 126, Nov/Enero 127.
- Hamburgo. Márgenes para procesadores japoneses y europeos de soja se mantendrán bajos en un futuro inmediato según Toepfer International. Dijo que la incertidumbre sobre el tamaño de la cosecha de este año en Estados Unidos está afectando el mercado y que la resistencia de los agricultores a vender sus productos está resultando en altas primas en el mercado doméstico. Los pobres márgenes de los molinos de Estados Unidos ha reducido la oferta de harina de soja de ese país. Las buenas perspectivas de la cosecha de Sudamérica producirá seguramente precios más estables para la harina de soja. Las posibilidades de inicio de actividad de los molinos europeos son buenas pero los pobres márgenes seguramente mantendrán bajos los niveles de procesamiento. La reducción de captura en las costas de Perú resultará en descenso en la oferta de harina de pescado y subida de precios en Europa a pesar de la buena captura en las Costas de Chile.
- Chicago. En el Oeste Central de Estados Unidos las bases de soja y maíz son estables a firmes respondiendo al interés de compra en el Golfo. Comercialización a nivel de campo se mantiene baja sin embargo, debido a descenso en los precios de futuros.
- Chicago. Futuros de soja se espera abran suave. Corredores esperan ventas especulativas sobre consideraciones técnicas. Limitado interés en exportación debido a la firmeza del dólar podría tener efectos en precios. Entregas para el 13 de mayo totalizan - 3.685.000 bushels.
- Golfo. Cotizaciones en efectivo entrega en silo  
Soja (Barcaza basado en CBT futuros)  
Embarque en mayo 14 céntimos sobre julio sobre 1.  
Embarque en noviembre 12 1/2 céntimos sobre noviembre. Sin cambio
- Chicago. Futuros de soja abre entre sin cambio a bajo. Corredores dicen que las máximas entregas de soja influyen valores de futuros cercanos. Entregas para mayo 13 totalizan 3.685.000 bushels. Las exportaciones de soja de EE.UU. para esta estación se espera de 930 millones de bushels, aproximadamente el mismo volumen que el año pasado, pero 20 millones de bushels por debajo del pronóstico abril.



12/V/83

- Rio de Janeiro. Lluvia caída en zonas sojeras de Brasil en las últimas 24 horas hasta las 9:00 AM de hoy.

Paraná: Cascavel 7.0 mm. Ponta Grossa 0.6, Campo Mourao: no disponible, Londrina 9,6, Maringá 9.7.

Rio Grande do Sul: Passo Fundo 8.1, Cruz Alta 2.0, Sao Luis Gonzaga 0.5.

- Sao Paulo. Soja.

	Apertura	Cierre
Mayo	5.300	5.300
Julio	6.150	6.225
Setiembre	7.825	7.841

- Washington. USDA pronostica la producción mundial de arroz para 1983/84 en 424 millones de toneladas lo cual constituye una cifra record. El comercio mundial de arroz en 1984 se pronostica en 12 millones de tn por debajo de los 12.8 millones estimados para este año.

Los precios mundiales de arroz se esperan de firme a fuertes reflejando la reducción en volumen disponible para exportar en Tailandia, Pakistán y Taiwán donde los excesivos inventarios fueron reducidos en 1982/83. Producción de arroz en EE.UU. se espera decline en un tercio como consecuencia de los programas de reducción de superficies. Con demanda mundial creciendo a 2.5% por año, los inventarios mundiales al 30 de junio de 1984 se espera sean 15 millones de toneladas, el más bajo nivel desde 1974/75.

- Sao Paulo. Clima claro se mueve hacia zonas sojeras de Brasil en las últimas 12 horas después de un período de dos semanas de lluvia. Corredores y agentes estiman el volumen de pérdidas entre 300 y 500 mil toneladas. La calidad del 35 a 40% de la cosecha todavía por sembrar en Rio Grande do Sul podría haber sido afectada por las lluvias y existe preocupación sobre la carencia de semilla para la próxima siembra que comienza en Octubre/Noviembre.

1. The first part of the document discusses the importance of maintaining accurate records of all transactions and activities. It emphasizes that this is crucial for ensuring transparency and accountability in the organization's operations.

2. The second part outlines the various methods and tools used to collect and analyze data. This includes both traditional manual methods and modern digital technologies, highlighting the benefits of each approach.

3. The third section focuses on the challenges faced in data management and analysis. It identifies common issues such as data inconsistency, incomplete information, and the complexity of large datasets, and offers practical solutions to address these problems.

4. The fourth part discusses the role of data in decision-making and strategic planning. It explains how data-driven insights can help organizations identify trends, anticipate market changes, and make more informed choices.

5. The final section provides a summary of the key findings and recommendations. It stresses the need for a continuous and systematic approach to data management to ensure long-term success and growth.



SOJA: RESUMEN DE NOTICIAS DEL REUTER DEL 11/V/83

CHICAGO BOARD OF TRADE: Cotizaciones para mayo, julio y agosto en centimos por Bushel

Hora	Apertura	10.45	11.00	11.15	12.00	12.30	13.00	13.30	14.00	Cierre
Mayo	623 1/2	619 1/2	623	622 1/2	618 1/2	619	618	618	613 3/4	613
Julio	638 3/4	634	638 1/4	636 3/4	633 1/4	634 1/4	632 1/2	632	628 1/4	627 1/2
Agosto	646	640 1/4	644 1/2	643 1/4	639 1/4	640 1/4	638 3/4	638 1/2	634 1/2	633 3/4

- Londres. Harinas y piensos. Precios de venta a las 12.30 horas en Libras/tn Granel.

Harina de soja Alta proteína 55% Toda la grasa Erith.  
Junio 187, Julio/Agosto 189.

44% Erith  
Junio 153, Julio 154.

44% Seaforth  
Mayo 153.50, Junio 154, Julio/Set. 157.

Importadas. Harina de soja Extracontinente CIF Fuera UK Libras/tn.  
EE.UU. 44% proteína  
Mayo 149, Junio/Julio 143, Julio/Set. 149.

Brasileña 48%  
Junio/Julio 149.50, Agosto/Set. 151.50.

EE.UU. holandesa 50%  
Mayo/junio 166.25, Julio/Set. 167.25.

- Rotterdam. Aceites mediodía. Aceite de soja holandés Florines  
100 Kg FOP Molino  
Mayo/Julio 123, Agosto/Oct. 126 (sube 2.25), Nov/Enero 127 (sube 2.25).

- Rotterdam. Precios a las 11.45 horas CIF Rotterdam  
Soja Dólares/tn CIF Rotterdam  
EE.UU. Nº 2 Amarillo Puertos del Golfo  
Mayo 251.25 (sube 2.50), Junio 251.60 (sube 2.50), Julio 253 (sube 2.40), Agosto 253 (sube 2.40), Agosto 255 (sube 2.50), Set. 258 (sube 3), Oct. 260 (sube 2.75), Nov. 260 (sube 2.75), Dic. 263.25 (sube 3.25).

Soja paraguaya  
Mitad mayo/mitad junio 250.

Harina de soja EE.UU. Dólares/tn CIF Rotterdam 44%  
Embarcadas 218 (baja 1), Mayo 217 (sube 1.50), Junio 217 (sube 1.50), Mayo/Set. Junio/Set 218 (sube 1.50), Oct. 225 (sube 2).

Faint, illegible text covering the majority of the page, likely bleed-through from the reverse side of the document.

11/V/83

## Pellets brasileños

Embarcados 225 (sube 1), Mayo 218.00 (sube 1), Junio 129 (sube 0,50 Mayo/Set. 222.50 (sube 1.50), Junio/Set. 222.51.


## Pellets argentinos

Embarcados 220 (sin cambio), mayo 217.50 (sin cambio), Junio 217 (sin cambio), Junio/Set. 220 (sube 1).

## Harina de soja 44/7 holandesa Florines/100 Kg FOB Molino

Mayo 63.65 (sube 0.50), Mayo/Julio 63.65 (sube 0.50), Agosto/Oct. 63.75 (sube 0.25), Nov/Enero 66.90 (sube 0.40).

- Londres Soja Dólares/tn CIF Tilbury  
Mayo 256.75, Junio 257.10.
- Londres. Aceites precios a las 13.30 horas  
Aceite de soja holandés Florines/100 Kg  
Agosto/Oct. 126, Nov/Enero 127 Pagado.  
Mayo/Julio 122, Agosto/Oct. 126.50, Nov/Enero 128 Venta.
- Hamburgo. Precios de venta en marcos/100 Kg (precios anteriores en paréntesis)  
Harina de soja, entrega inmediata/Mayo 56.25, Junio/Oct. 56.25 (56.75), Mayo/Abril 58.50 (59.50).
- Chicago. En el Oeste Central las bases de soja y maíz permanecen sin cambio. Movimiento a nivel de campo y demanda continúa suave con ligera venta parte de los agricultores. Acopiador de Iowa dice que compañías acopiadoras empezaron a vender grano esta mañana.
- Chicago. Mercado se esperaba abriera suave. Las estimadas de siembra de USDA no se cree tengan influencia sobre precios pero el pronóstico sobre la producción de soja de la Argentina estaba por encima de las expectativas y podría tener influencia en precios. Entrega de soja para mayo 12: 4.225 bushels.
- Rio de Janeiro. Precipitaciones en zonas sojeras de Brasil en las últimas 24 horas hasta las 4:00 horas de hoy.  
Paraná: Cascavel 99.0 mm, Campo Mourao 44.3, Londrina 10.6, Maringá 15.1.  
Rio Grande do Sul: Passo Fundo 0.3, Santa María 16.5, Cruz Alta 6.8, Sao Luis Gonzaga 26.9.
- Washington. Resultados sobre una licitación de Dinamarca por 14.000 tn de soja deberá conocerse hoy y también la licitación de Portugal por 45.000 tn. La soja debe ser de EE.UU.
- Londres. Vendedores reportan mercado de aceite y oleaginosas quieto con valores suavizándose siguiendo a Chicago. El cierre de varios países continentales mañana debido a la fiesta de la Asunción



11/V/83

mantuvo las transacciones quietas. Aceite de soja holandés negociado a 124.75 florines/100 Kg para Agosto/Oct. comparado con las 126 de transacciones anteriores.

- Rotterdam. Aceites. Precios a las 14:00 horas CIF Rotterdam  
Aceite de soja holandés Florines/100 Kg. FOB Molino  
Mayo/Julio 122.50, Agosto/Oct. 125 (sube 1.25), Nov/Enero 126 (sube 1.25), Vendido a: Agosto/Oct. 126/125/124.75, Nov/Enero 126/126.75.
- Londres. Aceites. Precios al cierre  
Aceite de soja holandés Florines/100 kilos  
Agosto 126/124.75, Nov/Enero 127/126.75 Vendido  
Agosto/Oct. 125, Nov/Enero 126.50 Se ofrece.
- Londres. Soja cierra en baja entre 0.30 y 1.6 Libras/tn.
- Chicago. Soja cierra en baja debido a fuertes ventas de corredores profesionales: 3 millones bushels para julio y 4 millones para noviembre. Aunque los estimados de USDA sobre área plantada fueron ligeramente por debajo de los promedios esperados, las cifras seguramente serán mayores para la revisión que USDA hará en agosto. Fuertes entregas otra vez hoy deprimen meses próximos.
- Chicago. Indonesia podría haber comprado 25.000 tn de soja para junio ó julio. Se rumorea que Taiwán habría comprado una larga cantidad de soja pero algunos corredores dicen que los rumores podrían estar confundiendo las compras de maíz.
- Sao Paulo. Lluvias en Rio Grande do Sul aumentan preocupación sobre pérdidas en volumen y calidad. Aunque es prematuro para dar un estimado preciso, se calcula que las pérdidas en volumen podrían ser entre 350.000 y 400.000 tn y mayores aún las pérdidas en calidad. Existe poca esperanza de arreglo inmediato del régimen climático. Las lluvias afectan también recolección en el Estado de Paraná.
- Sao Paulo. Soja
 

	Apertura
Mayo	5.300
Julio	6.310
Setiembre	7.910
- Chicago. Acopiadores de granos buscarán protegerse en precios esta noche antes posible deterioro del mercado. La aguda caída de precios en Chicago indujeron protección de dos a tres céntimos.
- Chicago. Futuros de soja cierran en baja pronunciada perdiendo todas las ganancias de ayer y terminando entre 10,5 y 12.25 céntimos por debajo de la apertura. Aparentemente la movida de ayer, para apuntalar precios fue considerada excesiva por los agentes

1. The first part of the document discusses the importance of maintaining accurate records of all transactions and activities. It emphasizes that proper record-keeping is essential for transparency and accountability, particularly in financial matters. This section also outlines the various methods and tools available for tracking and documenting data, ranging from traditional paper-based systems to modern digital solutions.

2. The second part of the document focuses on the legal and regulatory requirements that govern record-keeping practices. It details the specific rules and standards that organizations must adhere to, ensuring compliance with applicable laws and industry regulations. This section provides a comprehensive overview of the legal framework, including the consequences of non-compliance and the steps necessary to establish a robust record-keeping system.

3. The third part of the document explores the practical aspects of implementing an effective record-keeping strategy. It offers detailed guidance on how to design and maintain a system that is both efficient and secure, covering topics such as data storage, access control, and backup procedures. This section also discusses the role of technology in streamlining record-keeping processes and reducing the risk of data loss or corruption.

4. The fourth part of the document addresses the challenges and risks associated with record-keeping, particularly in the context of data security and privacy. It highlights the potential threats to data integrity and confidentiality, such as cyberattacks and insider threats, and provides strategies for mitigating these risks. This section also discusses the importance of regular audits and monitoring to ensure the ongoing effectiveness of the record-keeping system.

5. The fifth and final part of the document provides a summary of the key findings and recommendations. It reiterates the importance of a proactive and systematic approach to record-keeping, emphasizing the need for continuous improvement and adaptation to changing requirements. This section also offers practical advice on how to integrate record-keeping into overall organizational operations and culture.

17/V/83

del mercado. Corredores profesionales y locales descargan sus portafolios de futuros distantes y cercanos. El grupo profesional vendió 3.000.000 de bushels para julio y 3.4 millones de bushels para noviembre.

- Chicago. Productos de soja cierran también en agudo descenso siguiendo las pérdidas de precio de la soja. Harina de soja descendió entre 3.20 y 4 dólares/tn. Aceite de soja perdió entre 0.23 y 0.28/libras. El estimado de producción de Argentina, superior al esperado, tuvo influencia en los precios.

1. The first part of the document discusses the importance of maintaining accurate records of all transactions. It emphasizes that proper record-keeping is essential for the integrity of the financial system and for the ability to detect and prevent fraud.

2. The second part of the document outlines the various methods used to collect and analyze data. It describes the use of statistical techniques to identify trends and anomalies in the data, and the importance of using reliable sources of information.

3. The third part of the document discusses the role of the auditor in the process. It explains that the auditor's primary responsibility is to provide an independent and objective assessment of the financial statements. This involves a thorough review of the records and a comparison of the results with the applicable accounting standards.

4. The fourth part of the document discusses the importance of transparency and accountability in the financial system. It explains that transparency allows stakeholders to make informed decisions based on the available information, and accountability ensures that those responsible for the financial system are held to a high standard of performance.

5. The fifth part of the document discusses the challenges faced by the financial system and the steps being taken to address them. It highlights the need for continued innovation and improvement in the way financial data is collected, analyzed, and reported, and the importance of maintaining the highest standards of integrity and transparency.



SOJA: RESUMEN DE NOTICIAS DEL REUTER DEL 10/V/83

CHICAGO BOARD OF TRADE: Cotizaciones para mayo, julio y agosto en céntimos por Bushel

Hora	Apertura	10.45	11.00	11.15	12.00	12.30	13.00	13.30	14.00	Cierre
Mayo	617 3/4	617 1/2	617 1/4	616 1/4	619 1/2	621	620 1/2	620 1/2	632	623 1/2
Julio	632	632 1/4	632 1/4	631 1/2	634 3/4	636	635 1/4	635 3/4	636 3/4	638 3/4
Agosto	637 1/4	638 1/2	638 3/4	638	641	642 1/4	642	642 3/4	643	646

- Londres. Harina y piensos. Precios de venta a las 12.30 en Libras/th.

Granel

Harina de soja alta proteína 55% Toda la grasa Erith

Junio 186, Julio 187.

44% Erith

Junio 152.50, Julio 153.50.

44% Seaforth

Mayo 152, Junio 153, Julio/Set. 156. Reventa 152.

Importada

Harina de soja Extracontinente CIF fuera UK Libras/tn

EE.UU. 44% proteína

Mayo 148.50, Junio 147.50, Julio/Set. 148.50.

Brasileña 48%

Segunda mitad mayo 148.75, Junio 148.75, Julio 149.25.

EE.UU./ Holanda 50%

Mayo 168, Junio 167, Julio/Set. 167.50

- Londres. Harina de soja en Chicago suave y dólar firme produce caída de harina de soja del Reino Unido de 1.50 Libras/tn. Caída entre cuatro y cinco dólares la tonelada CIF Rotterdam atrajo a algunos compradores.

- Rotterdam. Harina y piensos. Precios a las 11.45 CIF Rotterdam Soja Dólares/tn CIF Rotterdam.

EE.UU. Nº 2 Amarillo Puertos del Golfo

Mayo 248.75 (baja 4), Junio 249.10 (baja 4.40), Julio 250.60 (baja 4.40), Agosto 252.50 (baja 4.50), Set. 255 (baja 4.80), Oct. 257.25 (baja 3.75).

THE UNIVERSITY OF CHICAGO PRESS

THE UNIVERSITY OF CHICAGO PRESS

10/V/83

Soja paraguaya

Mayo 246 (baja 4.50).


- Londres. Aceites. Comercio ligero de Aceite de soja holandés a 1.25 florines por debajo de ayer. Agosto/Oct. se vendió a 123.50 y Nov/Enero a 124.50 florines/100 Kg FOB Molino. Situación suave reflejando el cierre a la baja en Chicago ayer.
- Rotterdam
  - Harina de soja EE.UU. dólares/tn CIF Rotterdam 44%.
  - Embarcada 219 (baja 2), Mayo 215.50 (baja 2.50), Junio 215.50 (baja 2), Junio/Set. 216.50 (baja 0.50), Oct. 223 (baja 5), Nov/Marzo 232 (baja 4.50).
  - Pellets brasileñas
  - Embarcada 224 (sin cambio), Mayo 217.50 (baja 2), Junio 218.50 (baja 2), Mayo/Set. 221.
  - Pellets argentinas
  - Embarcadas 220 (baja 2), Mayo 217.50 (baja 2.50), Junio 217 (baja Julio/Set. 219 (baja 2).
  - Harina de soja holandesa 44/7 florines/100 Kg FOB Molino.
  - Mayo 63.15 (baja 0.35), Mayo/Julio 63.15, Agosto/Oct. 63.50, Nov/Enero 66.50 (sube 0.25).
- Reducción en tasas de interés. Japón baja de 5.5 a 4.5 su actual tasa de descuento. Australia baja de 16 a 15%. Bélgica reduce el interés de certificados del Tesoro de 1, 2 y 3 meses en 0.1%.
- Rotterdam. Aceites. Precios al mediodía
  - Aceite de soja holandés florines/100 Kg FOB
  - Mayo 118.50, Junio/Julio 121, Agosto/Oct. 124 (baja 0.50), Nov/Enero 125 (baja 0.50), Febrero/Abril 127.
- Londres. Aceites.
  - Aceite de soja holandés florines/100 kg
  - Mayo 118.75, Mayo/Julio 120.50, Agosto/Oct. 124.25, Nov/Enero 125, Febrero/Abril 127.25.
- Dakar. Producción de algodón en Senegal alcanzó 47.081 tn. comparado con los 41.007 del año pasado. 45.000 hectáreas serán dedicadas a algodón en 1983/84, comparada con las 42.018 ha este año.
- Chicago. Acopiadores del Oeste Central de EE.UU. afirmaron sus ofertas para soja en preparación de la reapertura del río Missisipi.



10/V/83

- Golfo. Ofertas exportación (entrega en silo)  
Soja (basado en CBT futuras Barcazas)  
Embarque mayo 12 céntimos sobre julio.  
Embarque noviembre 12 céntimos sobre julio.
- Kansas City. Israel compró 31.000 tn de soja de EE.UU. para embarque entre 15 de octubre y 15 de noviembre. También se dió que Japón compró 80.000 tn para embarque julio y que se esperan los resultados de una licitación de Yugoslavia por 18.000 tn embarque junio.
- Chicago. Entrega de soja para el 11 de mayo totalizan 4.660.000 bushels.
- Londres. Exportaciones argentinas de aceites vegetales y harinas de oleaginosas mostraron una pronunciada subida entre octubre y febrero como consecuencia de los grandes inventarios y alto nivel de volumen procesado en ese período. Las exportaciones de aceite fueron 373.000 tn. comparado con las 113.000 en el mismo período el año pasado y las harinas subieron a 1.14 millones de toneladas de 546.000.
- Chicago. Mercado de soja abrió firme basado en consideraciones técnicas y las máximas entregas se reducen parcialmente.
- Rio de Janeiro. Precipitación en zonas sojeras en las últimas 24 horas hasta las 9:00 de hoy.  
Paraná: Cascavel 3.0 mm, Ponta Grossa 0.2, Londrina 2.6.  
Rio Grande do Sul: Passo Fundo 24.7, Santa María 16.0, Cruz Alta 19.2, Sao Luis Gonzaga 27.9.
- Buenos Aires. Abundantes lluvias en el Norte de Argentina durante el mes pasado ha infligido serios daños a la producción de algodón e incluso puede forzar a la importación. La producción 1982/83 (Diciembre/Noviembre) podría reducirse a 300.000 tn de algodón en rama comparada con las 491.000 tn del año pasado. El Gobernador de la Provincia del Chaco, donde se produce 2/3 de la producción del país, dijo ayer que la Provincia está en un estado de bancarrota económica.
- Sao Paulo. Lluvias amenazan cosecha de soja en Rio Grande do Sul. La lluvia durante los últimos 13 días ha paralizado las labores de cosecha. La soja recogida tiene más del 20% de humedad comparada con el nivel normal de 13 y 14%. Aunque la producción ha sido cosechada entre un 60 a 65% al inicio de las lluvias, las condiciones climáticas podrían provocar la pérdida de 300.000 tn.
- Sao Paulo. Soja.

	Apertura	Cierre
Mayo	5.300	5.300
Julio	6.350	6.500
Setiembre	7.800	7.982



- Rio de Janeiro. Corredores de Paraná reportan las siguientes bases para soja y productos FOB Paranaguá.

Soja (céntimos Bushels)

<u>Mes</u>	<u>Premio</u> sobre	<u>CBT mes</u>	<u>Cambio</u>
Junio	13	Julio	Sin cambio
Julio	18/19	Julio	Sin cambio
Agost/Set.	18	Agost/Set.	Sin cambio

Pellets (Dólares 2.000 Lbs 48%)

<u>Mes</u>	<u>Premio</u>	<u>CBT mes</u>	<u>Cambio</u>
Mayo	Descuento 5/4,5	Julio	Sin cambio
Junio	Descuento 2/1,75	Julio	Baja entre 2 y 1,5
Junio/Agost.	A la par	Julio/Agosto	Sin cambio
Julio/Set.	1	Julio/Set.	Sin cambio

Aceite de Soja (Por libra crudo)

<u>Mes</u>	<u>Premio</u>	<u>CBT mes</u>	<u>Cambio</u>
Mayo	Descuento 160	Mayo	Sin cambio
Julio	Descuento 150	Julio	Sin cambio

Precios domésticos (cruzeiros sacos 60 Kg).

Paraná 4.800 y Ponta Grossa 4.950/5.000

- Nueva York. Tiempo frío y lluvias cercanas al record probablemente reducirán el rendimiento del algodón en un 10%. Se estima que el Valle de San Joaquín en California 200.000 balas de algodón se perderán de una producción estimada en 1,9 millones de balas.

1. *Chlorophyll a* (Chl a) is the primary photosynthetic pigment in most plants and algae. It is a green pigment that absorbs light energy in the blue and red regions of the visible spectrum and converts it into chemical energy through the process of photosynthesis.

2. *Chlorophyll b* (Chl b) is an accessory pigment that works in conjunction with Chl a. It absorbs light energy in the blue and orange-red regions of the spectrum and transfers the energy to Chl a for use in photosynthesis. Chl b is found in higher plants and green algae.

3. *Carotenoids* are a group of pigments that include carotenes and xanthophylls. They absorb light energy in the blue and green regions of the spectrum and transfer the energy to Chl a. Carotenoids also play a role in protecting the photosynthetic apparatus from damage by reactive oxygen species. They are found in various plants and algae.

4. *Anthocyanins* are water-soluble pigments that give plants and animals a red, purple, or blue color. They are not directly involved in photosynthesis but can play a role in protecting the plant from environmental stressors such as UV radiation and herbivory. They are found in various plants and animals.

5. *Phycobilins* are a group of pigments found in cyanobacteria and red algae. They absorb light energy in the blue and green regions of the spectrum and transfer the energy to Chl a. They are important for photosynthesis in these organisms.

6. *Chlorophyll d* (Chl d) is a pigment found in some cyanobacteria and red algae. It absorbs light energy in the blue and red regions of the spectrum and transfers the energy to Chl a. It is important for photosynthesis in these organisms.



SOJA: RESUMEN DE NOTICIAS DEL REUTER DEL 9/V/83

CHICAGO BOARD OF TRADE: Cotizaciones para mayo, julio y agosto en céntimos por Bushel

Hora s	Aper- tura	10.45	11.00	11.15	12.00	12.30	13.00	13.30	14.00	Cierre
Mayo	628 1/2	624 3/4	624 1/2	623 1/2	624 3/4	625 1/4	623 3/4	623 3/4	620	617 1/4
Julio	644	640	639 3/4	638 1/2	639 1/4	640 1/4	639 1/4	639 1/4	635 1/2	632
Agosto	649 1/2	646 1/2	645 1/2	645	645 1/2	647	647	645 1/4	641	637 1/4

- Roteerdan. Piensos y forrajes.

Harina de soja Dólares/tn. CIF Rotterdam 44%  
 Embarcada 2.21 (sube 3.50), Mayo (sin cambio), Junio 217.50 (sube 0.50), julio 213, Agosto 219, Junio/set. 217, octubre 228.  
 Oct/Dic. 231.50

Pellets brasileñas

Embarcadas 224 (sube 2), Mayo 219,50 (sube 0.75)  
 Junio 220.50 (sube 0.50), Julio 223, Junio/set. 224

Pellets argentinos

Embarcadas 222 (sin cambio), Mayo 220 (sube 2), Junio 218 (sin cambio), Julio 220 (sube 0.50), Junio/set 221 (sin cambio).

Harina de soja 44/7 holandesa Florines/100 kg. FOB Molino.  
 Mayo 63.50 (baja 0.25), Mayo/oct. 63.50, Nov/enero 66.25 (baja 0.90).

- Londres. Piensos y forrajes precios de venta a las 12.30 en libras/tn granos.

Harina de soja. Alta proteína 55% toda la grasa fuera Molino  
 Erith. Junio 154, Julio 155.

Harina de soja 44% fuera Molino Seaforth.

Mayo 153, junio 154, Julio/set 157.

Importadores harina de soja extracontinente CIF fuera UK libras/tn.

EE.UU. 44% proteína


Mayo 149, Junio 148, Julio 147.50

Brasileña 48%

Mayo 151.25, Junio 149, Julio 149.50

EE.UU./holandesa 50%

Mayo 166, Junio 165, Julio/set 165.50.



9/V/83

- Rotterdam. Aceite  
Precios al mediodía  
Aceite de soja holandes Florines/100 kg FOB Molino.  
Mayo 119 (Baja 0.25), Mayo/julio 121 (sin cambio), Agosto/Oct ---  
125.050 (Sube 0.25), Nov/enero 126.50 (sube 0.25), Febrero/abril-  
128.
- Londres. Semillas  
Soja Estados Unidos CIF Tilbury Dólares/tn.  
Mayo 258.50, Junio 259.50
- Londres. Aceites a las 13.30  
Aceite de soja holandés fuera molino Florines/100 kg.  
Mayo-Julio 120.50, Agosto/oct. 125.50, Nov./Enero 126.50
- Rotterdam. Soja y Fiensos.  
Mercado Europeo abre la semana quieto. Soja de EE.UU. ofrecida a  
0.50 dólares/tn, por debajo de los niveles del viernes, lento a  
pesar de la debilidad del dólar con relación al Florín. Comprado-  
res no se mostraron interesados.
- Chicago. Acopiadores de granos en el Oeste Central de Estados Uni-  
dos bajaron sus ofertas de precios para maíz y soja. Moderadas ver-  
tas a nivel de campo durante el fin de semana. Las ofertas descen-  
dieron con la baja de precios en Golfo una vez que la esclusa 26  
fue reabierto el tráfico de barcazas siguió curso río abajo.
- Chicago. Abundantes entregas de soja hoy y pronósticos de área ser-  
brada de soja a niveles más altos que los dados por la American --  
Soybean Association, podrían hacer descender los precios. Entregas  
para mayo 10 totalizan 4.475.000 bushels. Pronosticador Leslie  
Conrad estima que las superficie sembrada de soja podría ser de  
67.560.000 acres.
- Rio de Janeiro. Precipitaciones en zonas sojeras de Brasil en las  
últimas 72 horas hasta las 9 de hoy.  
Estado Paraná: Cascavel 46.3 mm. Ponta Grossa 65.0 mm., Campo Mou-  
rao 23.7 mm, Londrina 54.2 mm., Maringá 6.1 mm.  
Estado Rio Grande do Sul: Passo Fundo 5.1., Santa María 0.6, Cruz  
Alta 34.8, Sao Luis Gonzaga 11.2
- Washington. Egipto interesado en harina de soja (extracción por  
solvente) de 44 y 48% proteína en sacos de 50 kg a entregar en pla-  
zo corto CIF Alejandría.



9/V/83

- Washington. El Comité Asesor Internacional en Algodón estima la producción mundial de algodón para 1983/84 en 66.93 millones de b; las comparado 67.69 millones este año.
- Rotterdam. Mercado Europeo de la soja quieto con las harinas mos--  
trando actividad limitada. Compradores no mostraron interés en pre-  
cios de la baja del dólar con relación al florín. Expectativas de  
un Chicago en baja esta noche mantiene a compradores fuera del mer-  
cado y operadores sin querer tomar posiciones hasta que USDA no in-  
forme mañana sobre producción de cultivos.
- Rotterdam. Harina de soja brasileña embarcada fue negociada a ----  
224/224.50 dólares/tn. CIF y harina de EE.UU. a 216.50.
- Sao Paulo. Soja
 

	Apertura
Mayo	5.350
Julio	3.650
Setiembre	7.870
- Washington. Inspecciones para importación dadas por USDA en miles  
de bushels.
 

	5/5/83	23/4/83	6/5/82
Soja	11.768	9.064	21.113
- Washington. Destino de los 11.768.000 bushels.  
Bélgica 1.801, Alemania Occidental 443, Italia 1.163, Japón 2.242,  
Corea del Sur 772, México 2490, Holanda 671, Polonia 1.097, Portu-  
gal 10.089.
- Buenos Aires. Embarques de granos de Argentina seriamente afectados  
por la disputa laboral en Bahía Blanca que paralizó este Puerto y  
redujo actividad a la mitad en los puertos del Río Paraná y Buenos  
Aires. Sólo los Puertos de San Nicolás y Villa Constitución traba-  
jaron a plena capacidad. La interrupción se debe a una disputa con  
la Junta Nacional de Granos que controla la mayor parte de las ter-  
minales portuarias de grano para que se termine la congelación de  
puestos de trabajo y se otorgue status permanente a los trabajado-  
res temporales.
- Sao Paulo. Lluvias durante los últimos doce días en Rio Grande do  
Sul paralizó la recolección y afectó la calidad de parte de la cose-  
cha. Cosecha estaba completa en un 60 ó 65% cuando las lluvias  
iniciaron. Alguno estiman que las lluvias podrían reducir la cose-  
cha en 200 ó 300 mil tn.
- Chicago. Bases para soja en Oeste Central de EE.UU. se mantienen  
estado ligero movimiento de productos debido aparentemente a la  
reserva de los agricultores en espera de la reacción provocada  
por el informe de USDA



- Buenos Aires.

	Cierre
Junio	1.380.000
Agosto	1.650.000

9/V/83





SOJA: RESUMEN DE NOTICIAS DEL REUTER DEL 6/V/83

CHICAGO BOARD OF TRADE: Cotizaciones para mayo, julio y agosto en céntimo por Bushel.

Hora	Aper- tura	10.45	11.00	11.15	12.00	12.30	13.00	13.30	14.00	Cierre
Mayo	630 1/2	632	631 1/2	630 1/2	631	631	630	630 1/2	630 1/2	628 1/2
Julio	646	647 1/2	646 1/4	645 1/4	646 1/4	646 1/2	645 1/4	646	646 1/4	644
Agosto	652	653 1/2	652 1/2	651 1/2	652 1/4	652 3/4	651	652 1/4	651 1/4	649 1/2

Londres. Mercado de Fiensos y forrajes suave en transacciones quietas circunscritas a harina de soja importada 50% proteína a 160 libras/tn. Mercado en CIF Rotterdam razonablemente activo con predominio de compradores alemanes. Se estima el volumen de transacciones de harina de soja en 730.000 tn.

Los siguientes son cotizaciones a las 12.30 en libras/tn. granel  
Harina de soja Alta proteína 55% toda la grasa Erith.  
Mayo/junio 187, Julio/agosto 189.

Harina de soja 44% Molino Erith  
Junio 154, julio 155.

Harina de soja 44% Molino Seaforth.  
Mayo 153.50, junio 155, Julio/set. 158.


Importados  
harina de soja Extracontinente CIF fuera del Reino Unido Libras/  
tn.  
EE.UU. 44% proteína.  
Mayo/junio 148, julio/set 149

Brasilia 48%  
Primera mitad Mayo 151. 2a. mitad mayo 149.50, junio 148.50.  
EE.UU./holandes a 50%.  
Mayo 165.50, julio/setiembre 166.50

- Rotterdam. Harina y piensos.  
Harina de soja EE.UU. Dólares/tn. Rotterdam 44%  
Embarcada 216.50 (baja 0.50), mayo 216.50 (baja 0.50), Junio 217  
(sin cambio). Mayo/set 218 (sube 1), Octubre 229, Nov/marzo 236  
(sin cambio).

Pellets brasileñas

Embarcadas 222 (sube 2), Mayo 218 (sube 1), junio 219 (sin cam-  
bio), mayo/set 223 (sin cambio).



6/V/83

## Pellets Argentinas.

Embarcadas 219 (sube 0.50) Mayo 218 (Sin cambio) Junio 217 (sin cambio), Junio/setiembre 221 (sin cambio).

Harina de soja 44/7 florines/100 kg. FOB Molino

Mayo 63.75; Agosto/octubre 64.40. Noviembre/enero 67.40 (sube 3,15)

- Rotterdam. Precios de soja a las 11,45 CIF Rotterdam dólares/Tn EE.UU. Nº 2 Amarilla Fuertos del Golfo.  
Mayo 253,50 (Sube 0,50) Junio 254,25 (Sube 0,25), Julio 256 (si cambio) Agosto 258,25 (sube 0,25) setiembre 260 (Baja 0,50), Octubre 261 (Baja 0.50) Noviembre 261,50 (baja 0,50), diciembre 264,50 (Baja 1)

Soja Paraguaya. Mayo 251 (sube 1)

- Rotterdam. Aceites Cotizaciones al mediodía.  
Aceite de soja holandesa, florines/100 Kg. FOB Molino.  
Mayo/julio 121 (sin cambios) Agosto/octubre 124.75 (sin cambio)  
Nov/Enero 126 (sube 0.25)
- Londres. Semillas Cotizaciones a las 13.30  
Soja EE.UU. CIF Tilbury dólares/Tn.  
Mayo 259.50, Junio 260,25
- Londres. Aceites Cotizaciones a las 13.30  
Aceite de Soja holandés Florines/100 kg.  
Mayo/julio 121, agosto/octubre 125, Noviembre/Enero 126,  
Febrero/Abril 127.50
- Hamburgo. Cotizaciones de vendedores en marcos/100 Kg. En paréntesis precios del 4 de mayo.  
Harina de soja. Entrega inmediata 56.25 (56.50) Mayo/octubre 56.75 (57.00) Nov/abril 59.50 (59.50)
- Chicago. Acopiadores del Oeste Central de EE.UU. reportan estables niveles de precios para maíz y soja. La base del Golfo, tanto para maíz como para soja, todavía alta debido al cierre de la esclusa 26 en el río Misisipi para agentes en Illinois y Iowa mantienen sus ofertas sin cambios o ligeramente más bajas a la espera de que se pueda embarcar el grano para transporte por el río.
- Chicago Compromisos de exportación de soja para la semana terminada abril 28 fue de 496.300 Tn. comparado con 203.200 Tn. la semana pasada. Entregas de Soja de CBT para el 9 de mayo totalizan 5.430.000 Bushels.
- Rio de Janeiro. Precipitaciones en zonas sojeras brasileñas en 24 horas hasta las 9.00 de hoy.  
Rio Grande do Sul: Passo Fundo 1.4 m/m. Santa Cruz 1.9.



- Londres. Mercado de piensos y forrajes. Precios a las 16.00 horas se mantienen igual que los de 12.30 hoy.
- Londres. Piensos y forrajes del Reino Unido quieto en la tarde, pero negocios en harina de soja de EE.UU. en CIF Rotterdam, estuvo activo. 60.000 Tn. del producto cambiaron de mano pero dominando compradores alemanes. Existen rumores de que la industria de piensos de Alemania Occidental estaría preparándose para atender una fuerte orden de la Unión Soviética y Europa Oriental. Negocios incluyeron harina de soja embarcada a 217,50 dólares/tn. subiendo a 236,50 para noviembre/marzo. También se negoció harina de soja brasileña.
- Rotterdam. Aceites. Precios de aceite de soja registran subida las 16.00 horas con relación a las cotizaciones del mediodía. Aceite de soja holandés crudo Florines/100 Kgr. FCB Molino. mayo 119,50 (sube 0.50) Mayo/julio 121 (sin cambio). Agosto/Octubre 125,25 (sube 0.50), Noviembre/Enero 126.25 (sube 0.50) Precios realizados: Mayo 118,50, agosto/octubre 125, noviembre/enero 126.
- Washington. La producción de soja brasileña cosechada en sus dos terceras partes se estima ahora en 15.3 millones de Tn., comparada con las 12,84 millones del año pasado. Exportaciones para 1983/84 se proyectan a 1,2 millones de Tn. comparado con 501.000 Tn. descendiendo del 1.3 millones en 1982/83. Producción de harina de soja para 1983/84 se estima sea de 10.3 millones de Tn. comparados las 9.9 millones del año anterior. El aceite de soja por su parte, llegará a 2,5 millones de Tn. comparado con las 2.4 millones del año anterior. Las exportaciones de harina y aceite de soja en 1983/84 será de 8 millones y 950.000 Tn. respectivamente comparado con los 7.600.000 y 844.000 Tn. en 1982/83.
- Sao Paulo. Soja.
 

	Apertura	Cierre
Mayo	5.350	5.350
Julio	6.300	6.450
Setiembre	7.870	7.900
- Chicago. Ofertas en el Golfo se suavizan en anticipación a la reapertura de la esclusa 26 del río Misisipi cerrado desde el martes a causa de las lluvias. Las ofertas de soja en el río -- Illinois también se suavizaron.
- Chicago. Aceite de soja cerró indeciso y harina de soja cerró suave. Aceite de soja cerró entre sin cambio y 0,03 céntimos/Libra suave. Harina de soja, bajo presión de la competencia de Argentina y Brasil, cerró entre 0,50 y 1,40 dólares/Tn. más baja.



6/V/83

- Chicago. Soja cierra en baja entre 1 y 2,5 céntimos/buchels. Actividad ligera en anticipación de los informes de USDA sobre siembras de soja. Precios bajaron debido a ventas de corredores profesionales las cuales totalizaron 3.3 millones de bushels para julio.
- Buenos Aires Soja.

	Cierre
Agosto	1.610.000





SOJA: RESUMEN DE NOTICIAS DEL REUTER DEL 5/V/83

CHICAGO BOARD OF TRADE: Cotizaciones para mayo, julio y agosto en céntimos por Bushel

Hora	Apertura	10.45	11.00	11.15	12.00	12.30	13.00	13.30	14.00	Cierre
Mayo	630 1/4	633 1/2	632	633 1/4	633 1/4	630 1/2	628	629	629 1/2	630 1/2
Julio	647	649 1/4	648	649	648 1/2	646 1/4	643 1/2	644 3/4	644 1/2	646
Agosto	652 1/4	652 1/2	654	655	654 3/4	652 1/4	649	650 1/2	650 1/4	652

- Rotterdam. Precios de soja a las 11.45 CIF Rotterdam.  
 Mayo 253 (sube 0.50), Junio 254 (sube 0.10), Julio 256 (baja 0.10)  
 Agosto 258 (baja 0.60), Setiembre 260.50 (baja 0.50), Octubre 262  
 (baja 1), Noviembre 262 (baja 1), Diciembre 265.50 (baja 0.50).  
 Paraguaya Mayo 250 (sin cambio).

- Londres. Mercado de harinas y piensos muy quieto en las transacciones concertadas en harina de soja de EE.UU. a Rotterdam. Los siguientes son los precios de venta prevalecientes a las 12.30 en libras/tn granel.

Harina soja alta proteína 55% toda la grasa fuera molino.

Erith. Mayo/Junio 137, Julio/Agosto 139.

Harina de soja 44% fuera molino Erith, junio 155, julio 155.50.

Harina de soja 44% fuera molino Seaforth. Mayo 154.50, junio 156.  
 Agosto/Setiembre 158.50.

Importados

Harina de soja Extra continente, CIF fuera del Reino Unido EE.UU.  
 44% proteína Junio 148.75, julio/set. 150.50.

Brasileña 48%, junio 147, julio 149.


EE.UU./Holandesa 50% sin cotización.

- Rotterdam Harina y piensos

Harina de soja EE.UU. dólares/tn CIF Rotterdam 44%

Precios pedidos. Embarcada 216.50 (baja 0.50), mayo 216.50 (baja 0.50), junio 217 (sin cambio), mayo/setiembre 218 (sube 1), octubre 229, nov/marzo 238 (sin cambio).

Precios cambio obtenidos. Embarcada 216, junio 216.50, nov/marzo 236/237.



5/V/83

## - Pellets brasileñas.

Precios pedidos. Embarcada 222 (sube 2), mayo 218 (sube 1), junio 219 (sin cambio), mayo/set. 223 (sin cambio).

Precios obtenidos: CIF Gante 222

## - Pellets argentinas

Precios pedidos: Embarcadas 219 (sube 0.50), mayo 218 (sin cambio), junio 217 (sin cambio), junio/set. 221 (sin cambio).

Harina de soja 44/7 holandesa Florines/100 Kg FOB Molino.

Mayo 63.75, Agosto/Oct. 64.40, Nov/Enero 67.40 (sube 3.15).

- Brasilia. La incorporación de 1 millón de hectáreas de tierra productiva para 1985 es la meta principal de la actual política agrícola del Brasil. Esto incrementará la producción de granos y oleaginosas entre 6 y 7% por encima de los niveles actuales.
- Bruselas. Hungría ha propuesto a la Comunidad Europea un nuevo pacto comercial. El acuerdo actual sobre vino, cerdo y cordero se ampliaría, según esta propuesta, en un acuerdo más ambicioso.
- Londres. La República de Irlanda compró 10.000 tn de pellets de soja brasileñas para entre Mayo/Junio pero los detalles sobre precios no fueron dados.
- Rotterdam. Aceites. Cotizaciones al mediodía.  
Aceite de soja holandesa Florines/100 Kg FOB Molino.  
Mayo 119, Mayo/Julio 125.25 (sube 0.25), Agosto/Octubre 125 (sube 0.25), Noviembre/Enero 126 (sube 0.50).
- Londres. Aceites. Cotizaciones a las 13.30  
Aceite de soja holandesa Florines/100 Kg  
Mayo 119.50, junio/julio 122, agosto/octubre 125, nov/enero 126.
- Londres. Soja, cotizaciones a las 13.50  
EE.UU. CIF Tilbury Dólares/tn.  
Mayo 259, junio 260.
- Chicago. Acopiadores de grano subieron sus ofertas para maíz y soja en reacción a las ofertas más altas en el Golfo. Estos se produjeron cuando la esclusa 26 en el Río Mississippi se cerró. Las ofertas más altas son debidas al costo más alto de los fletes fluviales por la acumulación de barcazas.
- Chicago. Entregas de soja para 6 mayo totalizan 7.120.000 bushels.  
El Consejo Brasileño de Comercio Exterior ha aprobado medidas para impulsar exportaciones incluyendo el introducir nuevamente el sistema de "drawback" por el cual soja puede ser importada para procesamiento siempre y cuando que la harina y aceite de soja sean exportadas.



5/V/83

- Embarques argentinos de productos de soja subió a 879.453 toneladas en enero/marzo de las 512.577 en el mismo período el año pasado.
- Golfo. Ofertas de exportación (Puesto en silo) Soja (Barcazas-basado en CBT futuras). Embarcado en S.of Cairo 15-1/2 céntimos sobre julio. Entregas Mayo 12 céntimos sobre julio (pidiendo 14).
  - Londres. Mercado de harinas y piensos. Precios de harina de soja a las 15.45 iguales que las de las 12.30.
  - Londres. Harina y piensos del Reino Unido quieto en la tarde, mientras Rotterdam estuvo bastante activo. Corredores dijeron que se transaron 40.000 tn comprendiendo desde embarcados hasta nov/marzo de harina de soja de EE.UU. 44% proteína con valores entre 216 y 238 dólares/tn CIF.
  - Rio de Janeiro. Lluvia caída en zonas sojeras de Brasil. Rio Grande do Sul: Santa María 44.4, Cruz Alta 14.9; San Luis Gonzaga 35.3.
  - Londres. Mercado de aceites y oleaginosas. Aceite de soja al cierre iguales cotizaciones que a las 13.30, suavizándose sólo futuras para Nov/enero a 125.50 florines/100 Kg.
  - Washington. El Comité de Finanzas del Senado de EE.UU. aprobó una resolución urgiendo al Presidente Reagan el inicio de negociaciones con la Unión Soviética sobre un nuevo y más grande acuerdo comercial a largo plazo. El Senado en pleno votará sobre la resolución la próxima semana. El actual acuerdo está en su sexto año y expiró el 30 de setiembre. El nuevo acuerdo que se propone incluiría además de trigo y maíz, arroz, soja y productos procesados y ampliación de los volúmenes máximos y mínimos de compras soviéticas para por año.
  - Rotterdam. Aceites, Cotizaciones al cierre (16:00 Horas) Aceite de soja holandesa crudo florines/100 Kg FOB Molino. Mayo 118.75, mayo/julio 121 (sin cambio), agosto/octubre 124.75 (sin cambio), noviembre/enero 123.75 (sube 0.25) -Precios vendedores Junio 120/120.50. Noviembre/Enero 125.50 - Precios Vendido.
  - Rotterdam. Harinas y pellets. Dólares/tn CIF Rotterdam. Harina soja EE.UU. descargando 216/217.50, mayo 216.50, junio 216.50, noviembre/marzo 236/237. Pellets brasileños, embarcados 221/222, mayo 218, junio 218.50/219
  - Ankara. El Director de la FAO dijo que el número de países sufriendo agudos déficits de alimentación subió de 19 a 24 durante el año pasado.




5/V/83

- Chicago. Soja cerró indecisa entre 1/4 céntimos firme a 3 céntimos suave. Aunque compras locales mantuvieron precios firmes durante gran parte de la sesión, las abundantes ventas de corredores profesionales causaron un cambio de dirección en la última parte de la sesión. Mayo fue el único mes que cerró firme gracias al apoyo de la demanda doméstica y a rumores de renovado interés en exportaciones. Una firma local vendió 500.000 bushels netos para julio y los corredores profesionales por lo menos 6.000.000 para el mismo mes.
- Chicago. Futuros de aceite de soja cierran firme, mientras que harina de soja lo hizo indeciso siguiendo tendencia de la soja.
- Chicago. Acopiadores del Oeste Central de EE.UU. mantuvieron sin cambios sus ofertas. Ventas a nivel de campo ligera. La esclusa 26 del Río Mississippi cerrada desde el martes podría abrirse mañana si el clima se mantiene. Ofertas a nivel de río sin cambio y firmes en el Golfo.
- Chicago. Mejores cotizaciones de soja al cierre.  
Exportaciones 30 días, 9 por debajo de julio (sin cambio)  
Golfo CIF Barcaza 14 céntimos sobre Julio (sube 2 1/2).  
Camión/tren 8 bajó Julio (sin cambio).
- Sao Paulo. Soja.
 

	Cierre
Mayo	5.350
Julio	6.505
Setiembre	7.930
- Buenos Aires. Embarques de granos en Bahía Blanca casi paralizadas debido a disputa laboral con la Junta Nacional de Granos.
- Buenos Aires. Soja.
 

	Cierre
Junio	1.375.000
- Washington. La National Soybean Processors Association reportó 19.490.831 bushels de soja procesada en la semana que terminó el 4 de mayo. La semana anterior se procesaron 19.563.357 y en la semana equivalente de 1982, 19.563.357 bushels. La capacidad total de procesamiento es de 28.640.808 bushels.





SOJA: RESUMEN DE NOTICIAS DEL REUTER DEL 4/V/83

CHICAGO BOARD OF TRADE: Cotizaciones para mayo, julio y agosto en céntimos por Bushel

Hora Mes	Apertu- ra	10.45	11.00	11.15	12.00	12.30	13.00	13.30	14.00	Cierre
Abril	630 1/4	628 1/2	631 3/4	629 3/4	628 1/2	630 1/4	629	630 3/4	631 3/4	630
Mayo	647	645	647 1/4	646 1/4	645	646 3/4	645 1/4	647 1/4	648 1/4	647
Junio	653 1/4	651	654	652 1/2	651	653	651 3/4	653 3/4	654	652 1/4

- Londres. Harina de soja del Reino Unido bajó 2 lbs por tn. como consecuencia de la situación en Chicago y la libra esterlina más fuerte que el dólar. Transacciones limitadas en base a CIF Rotterdam incluyeron envíos de harina de soja de EE.UU. a \$ 216/tn y pellets brasileños a \$ 216.50/tn.

- Londres. Cotizaciones (nivel vendedor) a las 12.30 P.M. en libras por tonelada granel.

Harina de soja alta proteína 55% toda la grasa.

Mayo/Junio 187, Julio/Agosto 189.

44% fuera Molino.

Junio 154, julio 155 reventa julio 153.50.

Importadores extra-continente CIF fuera del Reino Unido

44% proteína EE.UU.

Mayo/junio 146, junio 147, julio/set. 147.50.

Brasileño 48%

Mayo/junio 146,50, julio/set. 150

EE.UU., holandes 50%

Mayo/junio 163.50, Julio/setiembre 165.

- Nuremberg. Desempleo en Alemania baja en abril del 9.8% de la fuerza de trabajo a 9.2%.

- Londres. Mercado de aceites y oleaginosas quieto y con precios ligeramente estables. Comercio ligero para el Aceite de soja holandés y ligeramente por debajo de los niveles de ayer. Poca actividad en otras secciones del mercado. Aceite holandés para entrega Agosto/octubre a 125 florines/100 Kg y Noviembre/Abril a 125.50.

- Rotterdam. Precios soja a las 11.45 CIF Rotterdam.

EE.UU. Nº 2 Amarillo Puertos del Golfo.

Mayo 252.50 (baja 2.25), Junio 253.00 (baja 2.30)

Julio 256.10 (baja 2.15), Agosto 253.60 (baja 1.90)

Setiembre 261 (baja 2.25), Octubre 263 (baja 2), Noviembre 263 (baja 2.00), Diciembre 266 (baja 2).

[The body of the page contains extremely faint and illegible text, likely bleed-through from the reverse side of the document. The text is too light to be transcribed accurately.]

4/V/83

Paraguay

Mayo 250 (baja 2.40)

- Rotterdam. Precios harina de soja y pellets CIF Rotterdam.

Harina EE.UU. 44%

Embarcado 217 (baja 2), Mayo 216.50 (baja 1.50), Junio 217

Mayo/set. 217 (baja 3), Nov/marzo 238 (baja 2).

Vendida del barco Pan Yard 216

Pellets brasileños

Embarcada 220 (baja 2), mayo 217 (baja 3.50), junio 219 (baja 4),

Mayo/set. 223 (baja 2).

Descargando del barco Prag 216.50 CIF Gante 218 vendida.

Pellets argentinas

Embarcado 218.50 (baja 2.50), mayo 218 (baja 3), junio 217 (baja 4.50), junio/set. 221 (baja 2). Vendida junio 217.

Harina holandesa 44/7 florines/100 Kg. FOB Molino

Abril 61.75 (baja 2.25), mayo/oct. 62.50 (baja 1.75)

Nov/enero 64.25 (baja 2), Nov/abril 65 (baja 2).

- Nueva Delhi. El Gobierno de India planea establecer un impuesto de 5 rupias por cada 100 Kg de aceite vegetal para obtener fondos para impulsar el desarrollo de sus oleaginosas.

- Rotterdam. Precios al mediodía Florines/100 Kg FOB Molino.

Aceite soja holandés.

Mayo/julio 121.50 (baja 0.50), Agosto/octubre 125 (baja 1), Noviembre/enero 126 (baja 0.75). Vendido Nov/enero 125.50.

- Moscú. El peor ciclón del siglo en el extremo oriente de la Unión Soviética deja un sendero de desastre infligiendo enormes daños a las fincas estatales.

- Rotterdam. Débil dólar y precios de venta más bajos son insuficientes para desatar actividad en el mercado europeo de soja y harinas forrajeras. Las pellets argentinas y brasileñas fueron también ofrecidas a precios más bajos.

- Hamburgo. Precios de venta de harina de soja en marcos/100 Kg. (precios anteriores del 29 de abril en paréntesis).

Inmediata 56.50 (57.75), Mayo/octubre 57.00 (58.00),

Noviembre/abril 59.50 (60.00).

- Chicago. Esclusa 26 del río Mississippi cerrada debido al alto nivel de agua impidiendo movimiento de soja y maíz del interior al Golfo. Las cotizaciones del Golfo están altas pero no pueden reflejarse en los precios a nivel de finca debido a la dificultad del tráfico.

(S. 100) (S. 100)

1. The first part of the bill is...

2. The second part of the bill...

3. The third part of the bill...

4. The fourth part of the bill...

5. The fifth part of the bill...

6. The sixth part of the bill...

7. The seventh part of the bill...

8. The eighth part of the bill...

9. The ninth part of the bill...

10. The tenth part of the bill...

4/V/83

- Washington. México compró 57.000 tn de soja EE.UU. licitada para entrega primera y última mitad de junio y basado en financiamiento del Gobierno de Estados Unidos.
- Golfo. Ofertas de exportación Soja (barcazas basado en CBT futura Entrega Mayo 12 céntimos sobre Julio pidiendo 14. Entre Mayo 14 céntimos sobre julio pidiendo 15.
- Washington. Datos del US Census Bureau sobre inventarios de aceites y grasas (millones bushels).

	31/3/83	28/2/83	31/3/82
<u>Aceite soja</u>			
Crudo	1506	1364,7	1779,5
Refinado	317,5	335,6	361,9
Total	1823,5	1700,3	2141,4
<u>Aceite algodón</u>			
Crudo	17,7	74,5	69,4
Refinado	87,8	100,6	82,5
Total	159,5	175,1	151,9

- Chicago. Futuras de soja se espera abran entre estable a suave.
- Chicago. Entregas de soja para el 5 de mayo fueron 6.885.000 bushels.  
Abundantes lluvias en el Sur de Brasil por dos semanas consecutivas llevan la cosecha por detrás de fecha.
- Singapoore. Primer Ministro Japonés Yasuhiro Nakasone criticó tendencia proteccionista en el comercio y pidió un diálogo franco entre los líderes mundiales para prevenir una depresión económica seria.
- Washington. Venezuela compró 89.000 tn de maíz y 10.000 tn de soja para entrega en Mayo. También se rumorea que Venezuela compró 27.000 tn de harina de soja de un procesador.
- Londres. Aceite soja holandés fuera molino Florines/100 Kg. Mayo 119.50, Agosto/octubre 125, Noviembre/enero 125.50.
- Rotterdam. Precios harina de soja y pellets Dólares/tn CIF Rotterdam. Harina de soja EE.UU. Embarcada en Pan Yard y Virgo 216, Mayo 215, junio/set. 217, nov/marzo 236.50.



4/V/83

Pellets brasileñas

Descargando del barco Prag 216.50, Mayo 216 Mayo CIF Gante 218, Junio 217.

Pellets argentinas junio 217.

- Chicago. A mitad de sesión el mercado de soja se mantenía suave. La falta de interés en exportar a pesar de que la baja del dólar contribuyó a la tendencia descendente en precios. Se anticipan altos rendimientos en la nueva cosecha. Corredores cautelosos adelantándose al informe de USDA de la próxima semana sobre la producción de este año.
- Rio de Janeiro. Lluvias en zonas sojeras de Brasil.  
Rio Grande do Sul: Santa María 295,5 mm. Otras áreas nada.
- Sao Paulo. Soja.

	Apertura	Cierre
Mayo	5.400	5.350
Julio	6.551	6.540
Setiembre	7.820	7.935

- Washington. USDA dice que 658.032 acres más se añadirán a las cifras previamente dadas sobre área ociosa bajo programa PIK. Ahora el total de área ociosa sería de 82.95 millones de acres.
- Rio de Janeiro. Fuego dañó una nueva terminal de grano en el Puerto de Rio Grande el mayor puerto del Estado más grande productor de soja, informó un representante de la Empresa Dos Portos do Brasil S.A. (PORTOBRAS). Aunque no dió detalles fuentes comerciales dijeron que la terminal de trigo y soja está completamente fuera de acción hasta por lo menos seis meses.

... ..

... ..

... ..

... ..

... ..

... ..

... ..

... ..



SOJA: RESUMEN DE NOTICIAS DEL REUTER DEL 3/V/83

CHICAGO BOARD OF TRADE: Cotizaciones para mayo, julio y agosto en c6ntimos por Bushel

es	Hora	Apertu- ra	10.45	11.00	11.15	12.00	12.30	13.00	13.30	14.00	Cierre
Mayo		636 1/4	637 1/2	636		637 1/4	639 1/2	639 3/4	641 1/2	635 3/4	630 1/4
Julio		653 1/4	654	652		653 3/4	656	656 3/4	657 1/4	652 1/3	647
Agosto		659 3/4	660 1/2	659 2/4		661	663 1/2	663 1/4	664 1/2	659 3/4	653 1/4

- Londres. Harina de soja Alta prote6na 55% toda la grasa libras/tn. Precios venta. Mayo/junio 189. Julio/agosto 191. 44% fuera molino. Junio 156.50. Julio 157.50.

Importada Transbordo Extracontinental CIF libras fuera de Reino Unido.

US 44% prote6na.

Mayo 149.50. Junio 149. Julio/setiembre 151.50

Brasile6a 48%

Mayo 150. Junio 149.5 y julio/set. 154.

EE.UU. holandesa 50%

Mayo 167.50. Junio 166.25. Julio/Set. 168.50.

- Londres. Tendencia a la baja en harina de soja. La del Reino Unido perdi6 casi dos libras esterlinas por tonelada y la de transbordo tambi6n perdi6 en un nivel similar, pero la respuesta de compradores fue muy lenta. Transacciones barco CIF Rotterdam. Tambi6n se muestra quieto con s6lo peque6os lotes siendo negociadas.

- Rotterdam. Soja D6lares/tn CIF Rotterdam US N6 2 Amarillo Puertos del Golfo  
 Mayo 254.75 (baja 2). Junio 256.20 (baja 1.55). Julio 258 (baja 1.75). Agosto 260.50 (baja 1.75). Setiembre 263.35 (baja 1.50).  
 Soja Paraguaya: Mayo 252.40 (baja 1.40).

- Rotterdam. Harina de Soja EE.UU. d6lares/tn CIF Rotterdam 44%.  
 Embarcada 219 (baja 2). Mayo 218 (baja 3). Mayo/set. 220 (baja 2).  
 Nov/marzo 240 (baja 1). Vendedores  
 Descargada 218 Mayo 217.50/217. Mayo/set. 218. Vendida  
 Pellets brasile6os  
 Embarcados 222 (baja 4). Mayo 220.50 (baja 1.50). Junio 223 (baja 1.50). Mayo/set. 225 (baja 1). Vendedores.



3/V/83

Pellets argentinos

Embarcados 221 (baja 1). Mayo 221 (baja 1). Junio 221.50. Junio/setiembre 223 (baja 1).

Harina de soja holandesa florines/100 K FOB fuera Molino.

Abril 64. Mayo/oct. 64.25. Nov/enero 66.25. Nov/abril 67.

- Londres. Fuerte subida del aceite de coco en Europa de US\$ 12.50/tn.  
Envío para Mayo/junio se cotizaron a US\$ 627.50/tn. El aceite de palma se mantiene en alza, cotizándose los embarques para agosto del crudo de Malasia a US\$ 447.50/tn. Aceite RBD de Malasia se cotizó entre 390 y 397.50 dólares/tn para entregas de mayo a agosto. En las otras secciones del mercado de aceites y grasas las transacciones fueron relativamente lentas y aisladas incluyendo Aceite de Soja holandesa para agosto/octubre a 125.75 florines/100 K.
- Rotterdam. Aceite de soja holandesa florines/100 K FOB Molino Mayo/julio 122 (baja 1). Agosto/octubre 126 (baja 1). Nov/enero 127 (baja 1). Vendido Agosto/octubre a 125.75.
- Londres. Producción de granos este año se espera ligeramente superior a la del año pasado.  
Trigo área sembrada subió 2% a 1,697 millones de hectáreas.  
Cebada área sembrada bajó 1% a 2.16 millones de hectáreas.  
Avena área bajó 11% a 112.800 hectáreas.
- Chicago. Mercado de soja indeciso. Entregas de soja para 4 Mayo 7.880.000 bushels. México licita hoy por 57.000 toneladas de soja EE.UU. para embarque la primera y última mitad de junio.
- Golfo. Soja (Barcaza Basado en CBT futuros) entre en silo.  
Mayo 10 cts. sobre julio pedido 11 1/2.  
Mayo 12 1/2 cts. sobre julio pedido 14.
- Chicago. La superficie dedicada a soja en 1983 se estima sea superior a la de maíz, lo que nunca ocurrió en toda la historia de la agricultura de los Estados Unidos. Esta noticia produjo una reacción inmediata en los futuros de soja y maíz. El estimado de maíz es de 54.3 millones de acres 7.5% por debajo del estimado anterior y 33.7% por debajo de las 81.9 millones del año pasado. Superficie de soja, por otra parte, se estima en 66.05 millones de acres 0.6% por debajo del último estimado y 8.5% por debajo de la superficie del año pasado de 72.2 millones de acres.
- Rotterdam. Mercado de soja se mantiene quieto y sin transacciones y harina de soja muestra actividad moderada durante la tarde. Pellets brasileños del barco Prag descargando se cotizaron a 221.75/tn CIF Mayo a 219.

The first part of the document discusses the importance of maintaining accurate records of all transactions and activities. It emphasizes that proper record-keeping is essential for ensuring transparency and accountability in financial management. This section also outlines the various methods and tools used to collect and analyze data, highlighting the need for consistency and precision in data collection.

The second part of the document focuses on the analysis of the collected data. It describes the various statistical techniques and models used to interpret the data, including regression analysis, correlation analysis, and time series analysis. This section also discusses the importance of identifying trends and patterns in the data, as well as the need for regular monitoring and evaluation of the results.

The third part of the document discusses the implications of the findings and the need for further research. It highlights the limitations of the current study and suggests areas for future research, such as the need for more comprehensive data collection and the use of more advanced statistical techniques. This section also discusses the potential applications of the findings in various fields, including economics, finance, and social sciences.

In conclusion, this document provides a comprehensive overview of the research process, from data collection to analysis and interpretation. It emphasizes the importance of accuracy, consistency, and transparency in financial management and data analysis, and highlights the need for ongoing research and monitoring to ensure the effectiveness of the findings.

3/V/83

- Washington. Israel licitará de nuevo esta semana por 25.000 tn. de soja. Taiwán se rumorea pudiera estar interesado en nueva cosecha de soja. México licitará por 27.000 tn. de soja. Se esperan los resultados de la licitación de Venezuela por 27.000 tn. de harina de soja y 10.000 tn de soja.
- Londres. Productos de soja cierran en baja. Harina de soja cerró entre 2.05 a 2.50 libras/tn más bajo, futuros de aceite de soja sin transacciones.
- Buenos Aires. Adecuado nivel de lluvias y clima favorable en los últimos 20 días benefició la cosecha de maíz y sorgo y el desarrollo de la producción de soja y girasol.

Alguna soja temprana ya ha sido cosechada en el Norte de Santa Fe, Santiago del Estero y Tucumán mostrando buenos rendimientos y en otras áreas de producción está progresando bien. Se estima que la cosecha de soja será de 3.3 millones de toneladas comparado con 3.77 millones el año pasado. Si el clima es favorable la cosecha estará completa para la primera mitad de julio.

- Washington. Abundantes lluvias afectan el sur de Brasil por la segunda semana consecutiva paralizando la cosecha de soja en Rio Grande do Sul.
- Sao Paulo. Soja.

	Apertura	Cierre
Mayo	5.300	5.350
Julio	6.600	6.600
Setiembre	8.005	7.940

- Chicago. Futuros de soja cierran en baja 6 1/2 a 5 1/2 cts. por bushel por debajo.

...the first of these is the fact that the ...  
 ...the second is the fact that the ...  
 ...the third is the fact that the ...

...the fourth is the fact that the ...  
 ...the fifth is the fact that the ...  
 ...the sixth is the fact that the ...

...the seventh is the fact that the ...  
 ...the eighth is the fact that the ...  
 ...the ninth is the fact that the ...

...the tenth is the fact that the ...  
 ...the eleventh is the fact that the ...  
 ...the twelfth is the fact that the ...

...the thirteenth is the fact that the ...  
 ...the fourteenth is the fact that the ...  
 ...the fifteenth is the fact that the ...

...the sixteenth is the fact that the ...  
 ...the seventeenth is the fact that the ...  
 ...the eighteenth is the fact that the ...

SOJA : RESUMEN DE NOTICIAS DEL MESES DEL 2/V/83

CHICAGO BOARD OF TRADE: Cotizaciones para mayo, julio y agosto en céntimos por Bushel

Hora Mes	Aper- tura	10-45	11.00	11.30	12.00	12.30	13.00	13.30	14.00	Cierre
Mayo	640 1/4			639	640 3/4	641 1/4	639 1/2	639 1/2	637 2/4	636 1/4
Julio	657 1/4			655 3/4	657 1/4	657 3/4	655 3/4	656	654	653 1/4
Agosto	633 3/4			662 1/2	664	662 1/4	662 1/2	661 1/2	661	659 3/4

- Washington. México licita mañana por 57.000 toneladas de soja FF.UU. para despacho por tren y buque en la primera y última mitad de junio.
  - Chicago. Niveles de harina de soja Illinois se mantuvieron básicamente sin cambios con base en el Río IOWA y en el Golfo sin cambio. Comerciantes reportaron negocios ligeros esta mañana pero esperan incremento de movimiento para más adelante en la semana. Usuarios de harina no compraron en gran cantidad para mayo durante abril y podrían reentrar al mercado esta semana.
  - Washington. La nueva administración de la Agencia Española de Productos Agrícolas y Precios (FCRPPA) explora la forma de aliviar sus excedentes de productos a través de ventas o trueques en los mercados mundiales. Un departamento de comercio ha sido establecido en FCRPPA y oficiales de la Agencia han estado viajando al extranjero para encontrar salida a su largo y creciente inventario estatal de aceite de oliva, alcohol de vino y carnes. Se mantuvieron discusiones con un país del Hemisferio Occidental no identificado para la exportación de cantidades sustanciales de alcohol de vino y similares negociaciones se tuvo con varios países africanos y asiáticos para la exportación de carne. Un arreglo propuesto fue trueque de carne por café y otro de aceite de oliva por carbón. Sus excedentes son 290.000 tn. de aceite de oliva, 200.000 tn. de alcohol de vino y 50.000 tn. de carne.
  - Chicago. Clima frío y húmedo, "el peor clima para siembras de primavera desde finales de los cincuenta". Puede atrasar aún más las siembras de maíz.
  - Chicago. Futuros de soja se mantuvo incierto en comercio ligero. Julio se negoció en un rango de 4 3/4 céntimos.
- Precios se suavizaron en base a las especulaciones sobre extremadamente bajo comercio derivado de las cifras de inspección de exportación semanal.





Se mantiene el sentimiento de que la superficie de maíz será dedicada a siembras de soja tardía debido a que las abundantes lluvias de primavera afectan valores de la cosecha.

- Washington. Estados Unidos continua esperando respuesta de la Unión Soviética a su propuesta de una reunión en Londres el 19 y 2 de junio para consultas sobre el acuerdo comercial a largo plazo.

- Chicago. Un estimado especulativo sobre exportaciones de soja la última semana de la cifra de 8 a 12 millones de bushels comparado con las 21.3 millones de la semana anterior y 25.2 millones la semana correspondiente del año pasado.

- Sao Paulo Soja

	Apertura	Cierre
Mayo	5500	5400
Julio	6600	6600
Setiembre	7810	7930

- CBT Estadísticas de Soja (miles de Bushels). Abril 29.

	Ventas	Intercambio	Apertura Inicial	Cambio
Mayo	61.535	6.130	32.405	Baja 14.875
Julio	142.330	2.895	279.955	Sube 6.570
Agosto	2.780		24.805	Sube 80
Setiembre	1.255		15.950	Sube 460
Noviembre	40.330	100	129.600	Sube 5.555

- Golfo. Ofertas en efectivo (entrega en Silo)

Soja (barcazas - Base CBT futuros)


Mayo 11 cts sobre Julio. (Sin cambio)

Ferrocarril 7 cts sobre julio (Sin cambio)

- Chicago. Oferta visible para la semana terminada abril 29 en miles de bushels.

	Esta semana	Semana pasada	Cambio
Soja	11.136	11.143	baja 7

- Washington. La Reunión la semana pasada en Natchez Miss. de las cinco naciones mayores exportadoras de granos mostró las dificultades de encontrar una solución común para resolver la situación excedentaria mundial. Los EE.UU. y la Comunidad Europea fueron el centro de críticas por el uso de subsidios de exportación y otros instrumentos. Desde la última Reunión el año pasado en Ottawa de Estados Unidos, Canadá, Australia, Argentina y la Comunidad Europea; Estados Unidos ha vendido un millón de toneladas de harina subsidiada a Egipto y ha establecido un programa de crédito a la exportación que comprende préstamos gubernamentales y prestaciones con garantía del gobierno para asegurar compras de terceros países.



Washington. USDA reporta inspecciones de exportación en miles de bushels.

	28 Abril	21 Abril	29 Abril 1982
Soja	9.240	22.119	25.181
	251.4	601.8	

Estación	28 abril 1983	29 Abril 1982
hasta		
Soja	642.675	649.911

Estación para soja inicia el 19 de setiembre

Destino de los 9.240.000 bushels:

Río Mississippi a Italia 896, Japón 22, Corea del Sur 1003, Holanda 917, Rumania, 1.120, España 5.282.

- Chicago. Futuros de soja cierran en baja 4 a 4 3/4 céntimos por bushels en actividad ligera. Sentimiento de que las abundantes lluvias desvíen área de maíz hacia soja y las extremadamente bajas cifras de exportación semanal afectaron precios.

- Buenos Aires. Soja sin cotización.

- Washington. USDA. Reportaje sobre actividad crediticia semanal para soja (millones de bushels).

	Esta semana	Semana pasada
Total Crédito	393.2	392.2
Redinidos	120.7	101.1
Adquiridos por CCC	nada	nada
Pendientes	272.50	291.1



CHICAGO BOARD OF TRADE: Cotizaciones para mayo, julio y agosto en céntimos por Bushel

Fecha	Apertura	10.45	11-00	11.15	12.00	12.30	13.00	13.30	14.00	Cierre
Mayo	635	634 1/4	635 1/2	636 3/4	635	636 1/4	636 1/2	638	640	640 1/4
Julio	652 1/2	651 3/4	652 1/2	653 1/2	652 3/4	653 1/4	653 1/2	655 1/2	657 1/4	657 1/4
Agosto	658 3/4	658 1/2	659	660 1/4	658 1/2	659	660 1/4	662	663 1/2	663 3/4

- Londres. Harina de Soja. Alta proteína 55%/Libras/tn a granel.  
 Mayo/Junio 191 Julio/Agosto 193  
 Extra continental CIF 44% proteínas.  
 Mayo 151.75. Junio 152. Julio 155.25. Agosto 153. Setiembre 154.25.  
 Brasileña 48%  
 Mayo 155. Junio 154. Julio 154.25. Julio/Agosto 156  
 EE.UU./holandesa 50%.  
 Mayo 168.50. Junio 170. Mayo/Junio 170.50. Junio/Agosto 171  
 Julio/Agosto 169,75
- Londres. Mercado quieto con poco interés en transacciones. Tampoco hubo tendencia fresca de Chicago que mostró sólo movimientos marginales a la apertura. Negocio en el Continente también lentos.
- Chicago. Futuros de soja indecisos abriendo entre 1/2 cént. más bajo a 1/4 cts. más alto y para Mayo transacción de última hora en un rango de 3 céntimos.  
 Entregas de soja para el 2 de mayo totalizaron 13.095.000 toneladas.  
 Compromisos de exportación para la semana que termina el 21 de abril fueron 203.280 toneladas comparado con las 468.100 toneladas de la semana anterior.
- Chicago. Productos de soja abrieron indecisos. Aceite de soja abrió entre 0.30/Lb. por encima de 0.40 por debajo, mientras que la harina de soja abrió entre sin cambio a 0.80 más bajo. Contratos de harina de soja para entrega el 2 de mayo totalizaron 334, mientras que los de aceite fueron 3.552. Prensa de soja semanal por encima de expectativas fue de 19.6 millones de bushels comparado con 17.7 la semana pasada y 18.9 esta semana el año pasado.
- Sao Paulo. Fuertes lluvias paralizan cosecha de soja. En Rio Grande do Sul que esta completa hasta un 50% aunque ligeramente por debajo de fecha. El estado de Rio Grande do Sul podría producir entre 5.8 y 6 millones de toneladas. En Paraná la cosecha se ha completado en un 75 a 80% y se espera una producción entre 4.3 y 4.4 millones de toneladas.



- Rotterdam. Harina de soja de EE.UU. embarcada y en vecinidad entre 219 y 220 \$ dólares/tn CIF Mayo 219
  - Pellets brasileños. Mayo 222. Julio 224.50
  - Pellets argentinos a 219
  - Londres. Aceite de soja holandesa Florines/100 k.  
Mayo/Julio 122.50. Agosto/Octubre 126.50. Noviembre/Enero 127.25  
Mercado consistente pero transacciones quietas.
  - Londres. Harina de soja cierra en baja entre 0.10 y 0.50 libras/toneladas. Mercado quieto, lento en físicos y el receso de fin de semana restringiendo transacciones.
  - Rotterdam. Cierre precios CIF Rotterdam. Aceite de Soja cruda holandesa.  
Florines/100 k FCB Molino.  
Mayo 121 (Sube 0.50) Mayo/Julio 122,50 (Sube 1) Agosto/octubre 126 (Sube 1. Noviembre/enero 127 (Sube 1)
  - Londres. Aceite de soja cierre en alza 3.75 a 7 dólares/tn. Mercado reabre el 2 de mayo.
  - Chicago. Futuros de soja entre 1/4 cts firme a 3/4 suave. Aunque entregas de soja fueron altas se mantuvieron en línea con las expectativas y no pesaron demasiado en la opción de mayo.
  - Chicago. Harina de soja indecisa como influencia de las cifras de volumen Frenado de 19.6 millones de bushels, más altos que los esperados y el tenor de afluencia masiva de Argentina y Brasil. Cotizaciones entre 0.60 firme a 1.00 dólar suave. Aceite de soja bajó entre 0.20 a 0.15 cts/lbs.
  - Sao Paulo Soja
- |           | Apertura | Cierre |
|-----------|----------|--------|
| Mayo      | 5400     | 5400   |
| Julio     | 6560     | 6620   |
| Setiembre | 7750     | 7790   |
- Chicago. Futuros de soja cierran fuertes entre 4 3/4 a 6 1/2 cént/--- bushels. La condición de sobre vendido del mercado ayer, que es típica antes del día de primer aviso, provocó las compras que ejercieron presión en los precios.  
Con relación a los productos de soja aunque suaves e indecisos inicialmente, como consecuencia de los altos volúmenes de prensa de soja, subieron después siguiendo a la Soja. Aceite de Soja cerró 0.15 cts/Lb. firme a 0.02 cts. suave y la Harina de Soja entre sin cambio a 1.90/dólares/tn.
  - Buenos Aires. Soja. Cierre  
Mayo 1.149.000/1.151,000  
Junio 1,380.000





SOJA: RESUMEN DE NOTICIAS DEL REUTER DEL 28/IV/83

CHICAGO BOARD OF TRADE: Cotizaciones para mayo, julio y agosto en centimos por bushel

Hora	Aper- tura	10.45	11.00	11.15	12.00	12.30	13.00	13.30	14.00	Cierre
Mayo	633 1/4	634 1/2	633 1/4	634 3/4	630 3/4	632	635 1/2	633 1/2	633 1/4	635
Julio	650	650 3/4	650 1/4	651 3/4	647 3/4	649	652 1/2	650 1/4	650 1/4	652 1/2
Agosto	656 3/4	658	656	656	653 1/2	655	659	657	656	658 3/4

- Londres. Pronóstico de producción de maíz en 1983 del Consejo Internacional del Trigo 470 millones de toneladas comparado con 477 el año pasado.
- Londres. Precios de venta a las 12.30 en libras/tonelada.  
 Harina de Soja 55% proteína Mayo/Julio 190 Julio/Agosto 192.  
 44% " Junio 157.50 Julio 153.50  
 Fuera de Continente 44% Mayo 151.50 Junio 151.75 Julio/Oct. 153.50  
 Brasileña 48% Mayo 154 Junio 153.25 Julio 154.50
- Londres. Mercado de harina de soja suavizó precios como consecuencia del cierre en baja en Chicago ayer pero compras se mostraron lentas. Harina de Soja del Reino Unido bajó 2 libras/ton. y la harina de fuera del Continente mostró similar reducción.
- Rotterdam. Aceite de Soja Holandés florines por 100 kg. Mayo 121 (bajó 0.50) Mayo/Julio 122.25 (sube 0.25). Agosto/Octubre 126 (Sin cambio). Noviembre/Enero 127 (Sin cambio).
- Rotterdam. Soja 3/tn CIF  
 US No 2 Amarillo Puertos del Golfo  
 Mayo 254.40 (bajó 3.90). Junio 255.40 (bajó 3.90). Julio 257.50 (bajó 4)  
 Agosto 260 (bajó 4). Setiembre 262 (bajó 4) Octubre 263.60 (bajó 440)  
 Soja Paraguaya  
 Mayo 251.25 (bajó 4,75).
- Londres. La Asociación de Comerciantes de Granos y Forrajes se mostró cautelosamente satisfecha con la propuesta de la Comisión Europea de liberar entre 2 y 3 millones de toneladas de trigo de los inventarios intervenidos a precios subsidiados para dedicarlos a piensos para animales.



- Rotterdam. Harina de Soja de Estados Unidos Dólares/Tonelada CIF 44% Embarcada 220 (baja 2). Abril 261 (baja 3). Mayo 220 (baja 4). Junio 223 Pellets brasileños. Embarcados 225 (baja 1). Abril 226 (Sin cambio). Mayo 223.50 (baja 2.50).

Pellets argentinos. Embarcados 224 (baja 2). Mayo 224 (baja 2). Junio 223.50.(baja 2.50).

Harina de Soja. Florines/100 k. Abril 65. Mayo/Octubre 55.50 (sube 0. Noviembre/Enero 67.50 (baja 0.50).

- Londres. Soja Estados Unidos CIF Tilburry Dólares/tonelada. Mayo 260.40. Junio 263.40

- Rotterdam. Mercado Europeo de soja abrió quieto. Compradores sin interés, a pesar de ofrecerse la soja de Estados Unidos entre 3.85 y 4.75 US\$/tn por debajo de la cotización de ayer siguiendo el cierre en baj de Chicago. Harina de soja de Estados Unidos fue también ofrecida a precios más bajos, pero sólo se reportó una transacción a US\$ 221.00/ CIF Rotterdam, entrega abril. Pellets de brasil y argentino no fueron comprados.

- Hachez, Miss. Estados Unidos urge a las otras naciones exportadoras de granos a reducir también su producción durante una reunión de ejec tivos de política comercial que integró a EE.UU., Canadá, Australia, Argentina y la Comunidad Europea.

- Chicago. Mercado se espera abra suave después de las grandes pérdidas de ayer.

- Chicago. Acopiadores en Oeste Central continuan afirmando sus ofertas de soja en respuesta a precios más firmes en el Golfo.

- Golfo. Oferta a nivel de silos (Barcaza-basado en CBT futuros).  
Embarque abril 28 cent. sobre mayo (sube 3).  
Embarque mayo 29 cent. sobre mayo (Sin cambio)

- Washington. Israel rechazó ofertas a su licitación por 30.000 tn. de ja y posiblemente licitarán nuevamente la próxima semana.

- Chicago. Soja abrió suave a firme para despues descender. Corredores detectaron ligeras ventas debido a las agudas pérdidas ocurridas al f nal del día de ayer. Mercado espera abundantes entregas despues de pr mera noticia el viernes, lo cual actuará seguramente como agente suav zador del mercado.

- Londres. Futuros de harina de soja cerraron en baja entre 1.95 y 2.95 L/tn. influenciado por las bajas de Chicago. Aceite de soja cerró en baja entre US\$ 6.75 a 10/tn.



- Sao Paulo.

	Apertura
Mayo	5400
Julio	6560
Setiembre	9590

- Chicago. Futuros de soja, después de una sesión indefinida con tendencia a la baja, cierra en firme entre 2.5 a 1.5 cént/bushels. Ganancias ocurrieron poco antes del cierre debidas a compras especulativas de corredores locales, quienes pudieron empujar precios hacia arriba en comercio ligero. La reciente reactivación de las exportaciones tuvo poca influencia ya que aparentemente las demandas programadas pueden ser adecuadamente cubiertas con la existencias que ya están en el Golfo.

- Buenos Aires. Cierre pesos por 100 k.

Mayo 1.220.000.



SOJA: RESUMEN DE NOTICIAS DEL REUTER DEL 27/IV/83

CHICAGO BOARD OF TRADE: Cotizaciones para mayo, julio y agosto en  
céntimos por Bushel

hora es	Apertu- ra	10.45	11.00	11.15	12.00	12.30	13.00	13.30	14.00	Cierre
Mayo	644	642 3/4	641 1/2	642 1/4	642 3/4	643 1/4	642 1/2		637 1/2	633 1/4
Julio	661 1/4	659 3/4	658 1/4	659	659 1/2	660 1/2	659 1/2		654 1/2	650
Agosto	667 1/4	665 1/2	664	665	666 1/2	666 1/2	665		660	656 3/4

- Rotterdam. Precios CIF de Soja Dólares/Ton.  
US No 2 Amarilla Fuertes del Golfo.  
Mayo 257.50 (baja 1.50) Julio 258 (baja 2.00)  
Julio 260.50 (Baja 1.50) Agosto 263 (Baja 1.50)  
Setiembre 265.50 (baja 1.50) Octubre 267 (baja 1.50)
- Soja Paraguaya  
Mayo 254 (baja 2.00)
- Londres. Aceite de Soja holandés. Florines/100 kg.  
Mayo/Julio 121 Agosto/Octubre 125 Noviembre/diciembre 126
- Rotterdam. Harina de Soja USA descargada en Rotterdam. 220/222.50  
Mayo 222. Pellets brasileños. En puerto y vecindad 226. Abril 225  
Mayo 224.50.
- Rotterdam. Harina de Soja de USA. Dólares/ton CIF 44%. Embarcada 222  
(baja 3). Abril 224 (baja 1) Mayo 224 (sin cambio) Mayo/setiembre  
226 (baja 1).
- Pellets brasileños.  
Embarcado 226 (sin cambio). Abril 226 (baja 1). Mayo 226 (baja 2)  
Mayo/setiembre 230 (baja 1)
- Pellets argentinos  
Embarcados 226 (baja 1.50). Mayo 226 (baja 1). Junio 226  
Julio/setiembre 224.50 (baja 4.50).





- Chicago. Taiwan probablemente licitará esta noche por 25.000 toneladas de soja entrega inmediata. Portugal posiblemente rechace las ofertas que se hicieron para la licitación por 30.000 toneladas el viernes pasado para entrega en junio.
- Golfo. Cotizaciones de soja para exportación (barcazas sobre CBT) Abril 24 1/2 céntimos sobre mayo (sube 1 y 1/2 cts.)
- Londres. La revista semanal Oil World dijo que las importaciones de harina de soja de la Unión Soviética eran superiores a las estimadas. Las importaciones realizadas en el período Octubre 1982 Marzo 1983 totalizaron 1.19 millones de toneladas comparado con 594 mil durante el mismo período el año pasado. Brasil aportó 584 mil toneladas (se estimaba 398 mil) seguido de Holanda con un estimado de 403 mil, Alemania Occidental 103 mil, Bélgica/Luxemburgo 50 mil, India 20 mil. No se importó harina de soja de los Estados Unidos.
- Londres. La producción de aceite de palma de Malasia probablemente se reducirá en un 6 por ciento a 1,85 a 1,85 millones de toneladas en el período abril-setiembre 1983 debido al clima y a un insecto polinizador introducido hace dos años para aumentar el rendimiento. Con esta reducción en producción, descenso en la producción de otros países y fuerte demanda se espera que los inventarios mundiales al 30 de setiembre probablemente descenderá en un 8% con relación al -- año pasado.
- Londres. Los futuros de harina de soja de Chicago se suavizaron y la posición compradora, hasta ahora en reserva, se endureció.
- Chicago. Soja abrió sin cambios en un mercado con transacciones débiles. Los precios se redujeron como consecuencia de un debilitamiento en el negocio de exportación y falta de estímulo de otros factores de mercado. Las buenas condiciones climáticas en el Oeste Central de los Estados Unidos contribuyó a debilitar los valores futuros de la nueva cosecha.
- Chicago. Futuros de productos de soja abrió de estético a débil. El aceite de soja abrió "entre sin cambio" a 0.75 céntimos/Lb. más bajo mientras que la harina de soja abrió a 0.90 dólares la tonelada más bajo que ayer.
- Rotterdam. Aceite de Soja crudo holandés florines/100 Kg FCB Molino.
  - Mayo 119 (baja 1,50)
  - Mayo/junio 120 (baja 1)
  - Agosto/Setiembre 123,75 (baja 3.75)
  - Noviembre/enero 12,75 (baja 0,75)
- Rotterdam. Harina de Soja EE.UU. descargando en Rotterdam dólares por tonelada CIF 220 a 222,50 para mayo 222.  
Pellets de harina de soja de Brasil descargando en Rotterdam 226 -- abril, 225 mayo 224,50.



- Varras, Francia. Presidente Mitterrand a sus colegas de la Comunidad Europea que Francia mantendría una línea dura en relación a la discusión sobre precios agrícolas que se desarrollara esta semana en Luxemburgo.

Mitterrand solicitó una terminación eventual del sistema MCAS de la Comunidad que representa de hecho un subsidio a los exportadores alemanes de carne de cerdo y un impuesto a los exportadores franceses.

- Londres. La harina de soja cerró entre 1,05 y 1,75 libras esterlinas por toneladas más bajo. Esta baja se debió a la incertidumbre sobre el mercado de Chicago, la firmeza de la libre esterlina y lo bajo de las transacciones físicas.
- Londres. Aceite de soja fluctuó entre 0,50 por encima a 2 dólares por debajo en transacciones limitadas a un sólo lote.
- Rotterdam. El mercado europeo de soja se mantuvo inactivo con débiles transacciones sólo en harina de soja. La soja de Estados Unidos fue ofrecida más barata pero la firmeza del dólar y expectativas de descenso en Chicago, mantuvieron a los compradores en reserva. La soja de Estados Unidos de un barco en puerto se ofreció a 222 dólares tonelada CIF. Las entregas para mayo se ofrecieron a 222 la tonelada. Todo el interés se centró sin embargo, en un embarque de pellets de harina de soja brasileña que se ofreció entre 5 y 6 dólares por debajo de las cotizaciones de ayer.



SOJA : RESUMEN DE NOTICIAS DEL REUTER DEL 26/IV/83

CHICAGO BOARD OF TRADE: Cotizaciones para mayo, julio y agosto en  
en céntimos, por Bushel

Hora Mes	Apertu- ra	10.45	11.00	11.15	12.00	12.30	13.00	13.30	14.00	Cierre
Mayo	642.00	640.00	640.00	640	640.75	642.5	642 1/2	642.5	644 1/2	644
Julio	659.25	656.50	656.75	657	657.75	659.0	659 3/4	659.3	661	661 1/4
Agosto	665.75	662.50	662.50	663	664.00	665.5	665 1/2	665.75	667 1/2	667 1/4

San Paulo Soja


Abertura

Mayo Sin cotización

Julio 6410

Set. 7420

- Washington. Daiven compró 27.000 toneladas de soja y licitará esta noche por otras dos cargas del mismo tamaño. Una para el mes de junio y otra para julio. La compra se realizó a US\$ 259,77 ton. FOB Costa Occidental para entrega entre el 5 y 20 de mayo.
- Chicago. Acopiadores de granos en los Estados Unidos reportan reducción de ventas en el campo como consecuencia del descenso de los precios a futuros registrados ayer. De no mejorar el mercado hoy la reducción de ventas podría acrecentarse. Un corredor de Iowa bajó sus bases de oferta.
- Chicago. Canadá, Estados Unidos, Australia, Argentina y la Comunidad Europea iniciarán conversaciones mañana para estudiar la reducción del superavit mundial de granos y la política de subsidios.
- Chicago. Se espera ligera reducción en el mercado de futuros de productos de soja (harina y aceite). La actividad en los mercados europeos fue muy ligera debido a la firmeza del dólar en relación al florín y la baja demanda.
- Chicago. Aceite crudo de palma de Malasia suave y con actividad moderada.
- Chicago. Mercado de soja se espera abra débil. La demanda de exportación es ligera pero insuficiente para aportar una apertura en firme. Movimiento de granos a lo largo del Corn Belt lento podría proveer apoyo a los precios. Las exportaciones inspeccionadas para la semana que termina el 21 de abril fueron 21,4 millones comparado con 16,9 millones la semana pasada, y 18,9 millones la semana correspondiente el año pasado.



- Rotterdam. aceite de soja. Florines/100 kg. Mayo/Julio 121.50 (sube 1.50). Agosto/Octubre 125.75 (sube 2) Nov/Enero 126.75 (sube 2)
- Londres. Alzas ligeras del complejo soja en Chicago produce precios consistentes en el mercado europeo de compradores. Aceite de soja holandés se comercializó a 2 florines los 100 kg por encima de ayer. Mayo Julio 121 florines y Noviembre/Enero a 126.50.
- Paris. La organización Interventora de Cereales de Francia (ONIC) dice que se espera 8,8 millones de toneladas de maíz comparado con 7,4 millones en 1981/82 y con el pronóstico del mes pasado de 8.7 millones Trigo blando será de 21.8 millones de toneladas comparado con 19 millones 1981/82 y Cebada 6.2 millones de toneladas comparada con 6.0 millones en 1981/82.
- Chicago. Acopiadores de granos refuerzan ofertas en respuesta a un base más fuerte en el Golfo. Ventas se paralizan a la espera de una nueva subida de precios como la ocurrida la semana pasada.
- Chicago. Nevadas inesperadas afectan área de producción de granos en el Norte de Rusia.
- Washington. Taiwan compró dos cargas de 27.000 toneladas cada una de soja de Estados Unidos. Una para embarque entre el 10 de junio el 20 de julio a \$ 275.97/ton dólar FOB Costa Occidental y la otra para 10 julio/20 agosto a \$ 276.80.
- Chicago. Futuros de soja se espera abra sostenido en firme. Diferencia Mayo Julio se cumplió en anticipación de masiva entrega de soja despues de primera noticia el viernes.
- Golfo. Cotizaciones basadas en CBT futuros de soja en barcazas.  
Abril 25 1/2 a 26 cent sobre Mayo  
Mayo 26 1/2 Céntimos sobre Mayo
- Pretoria. La Junta Sudafricana del Maíz dijo que recibió indicaciones del Ministerio de agricultura para licitar por la importación del 1.5 millones de toneladas de maíz amarillo. Sequía redujo la producción de maíz de 8.3 millones de tn el año pasado a 4.39 millones este año.
- Chicago. Futuros de soja abrieron firme para luego suavizar. Precios fueron apoyados inicialmente por el cierre en alza e informes sobre reactivación de las exportaciones.
- Washington. Corrección de datos sobre inspección para exportación USDA lunes 25.

Inspecciones en miles de bushels

Soja	<u>Semanal</u>	21/4/83	14/4/83	22/4/84
		22.119	16.860	18.880
	<u>Estacional hasta</u>	21/4/83	22/4/82	
		633.435	624.730	





- Chicago. Informes de que la Unión Soviética desearía que la harina de soja fuera incluida en un posible acuerdo comercial de largo plazo con Estados Unidos, da apoyo a los precios de harina de soja.

- Sao Paulo. Soja


	Apertura	Cierre
Mayo	5150	5400
Julio	6550	6600
Setiembre	7560	7610

- Chicago. Acopiadores de granos mantuvieron sin cambio sus ofertas reportándose ligeras a moderadas transacciones en el campo. Agricultores se mantienen firmes y continúan sin vender hasta que se o tenga un precio más alto.

- Buenos Aires. Cierre

Soja	Mayo	1.300.000
	Julio	1.550.000

- Chicago. Soja cierra con caída aguda provocada en horas de la tarde. La caída desató paralización de órdenes de venta para julio. Comerciantes atribuyen la caída de futuros a julio a la preponderancia de especuladores en ese mes que decidan liquidar en la estación.



SOJA: RESUMEN DE NOTICIAS DEL SECTOR DEL 25/IV/83

CHICAGO BOARD OF TRADE: Cotizaciones para mayo, julio y agosto en céntimos, por Bushel

Hora	Aper- tura	10.45	11.00	11.15	12.00	12.30	13.00	13.30	14.00	Cierre
Mayo	654.25	643.25	642.25	642.25	642.	643.25	643	643	642.5	642
Julio	662.50	660.50	659	658.75	658.75	660	659. 3/4	659.5	659	659.25
Agosto	667.75	666.75	665.50	665.25	664.75	666.50	665.75	666	665	665.75

- Londres. Precios para harina de soja producida en el Reino Unido ofrecidas una a dos libras/tonelada por encima pero a pesar de la falta de apoyo de compradores los vendedores se resistieron a cambiar posición. Transacciones basadas en CIF Rotterdam se mostraron también débiles.
- USDA. Inventarios de Maíz 1775 Millones de bushels comparado con -- 1925 millones en 1982.
- Chicago. Maíz abrió 1/4 a 1/2 cts/bw. más bajo como consecuencia de las activas transacciones a nivel de finca durante el fin de semana y la predicción de USDA de dejar las reservas de maíz entrar en el libre mercado.
- Chicago. Futuros de soja procesado (Harina y aceite) en baja y con mercado débil. Harina 0.1 a 1 dólar la tonelada más bajo. Aceite -- 0.40 a 0.47 céntimos por libra más bajo.
- Chicago. Soja en baja.
- Rotterdam. Mercado europeo de soja y harina quieto sin transacciones. El factor principal que mantuvo a compradores fuera del mercado fue la firmeza en precios mantenida por los vendedores de soja USA. Esta es la primera vez en el año que no se registran transacciones en el mercado de harina de soja.
- Londres. Harina de soja 2.15 a 1.60 libras esterlinas por tonelada más bajo.
- Londres. Libra esterlina fuerte, dolar en baja.
- Taiwan. Licitará esta noche por 25.000 tn. de soja embarque inmediato.
- Chicago. Futuros de soja en baja 4.25 a 3.75 cent/bushel más bajo como consecuencia de largas transacciones al fin de semana.



- Washington. Brotes de primavera en Rusia mayores que los de hace un año. Todos los cultivos de primavera en brote son 33.8 millones de hectáreas comparado con 18.6 Millones el año pasado. La semana pasada habían brotado 10.4 millones de hectáreas de las cuales --- 1.2 Millones eran de maíz, 2.4 millones de remolacha azucarera, 2.2 millones de girasol y 2.8 millones de algodón.

- Río de Janeiro. Agentes de Paraná informan las siguientes cotizaciones para soja y productos en Paranaguá.

Soja (Céntimos por bushel)

Mayo	24 a 25 cts. premio sobre CBT Mayo (Sin cambio)
Julio	20 céntimos premio sobre CET Julio (Sin cambio)
Agosto/Setiembre	19 céntimos premio sobre CBT Agosto/Set. (sin cambio).

Pellets (Dólares por 2.000 lbs. 48% proteínas)

Mayo	1.5 premio sobre CBT Mayo (antes 2.00 precio)
Junio/julio	0.5 a 1 premio en CBT Julio (igual)
Agosto/Set.	1.5 a 2.0 premio sobre CBT Agosto/Set. (sin cambio)

- Río de Janeiro. Precios en el mercado doméstico.

Soja (cruzeiros por saco 60 kg.)

Paraná Occidental	4650 a 4700
Ponta Grossa	5000 a 5100
(Pago al 30 de mayo)	5700.

Pellets (cruzeiros por kilo)

Paranaguá	85 a 87
Paraná Norte	78 a 79

Aceite (Cruceiro por kilo, Sao Paulo incluyendo 11% impuestos de venta)

Entrega inmediata pago a 30 días 195.00

- Sao Paulo, Soja

	Apertura	Cierre
Mayo	5500	5480
Julio	6556	6470
setiembre	7350	7410



- USDA. Inspecciones para exportación en miles de bushels.

	21/4/83	14/4/83	23/4/82
Soja	21.356	16.860	18.880

Destino de las 21.356.000 bushels: 2.819.000 a Rusia, Japón -----  
6.321.000. Alemania Occidental 2.044.000, Jamaica 198.000, Israel  
1.225.000, Italia 2.494.000, Holanda 5.869.000, Corea 386.000.

- Washington. El Secretario de Agricultura, John Block dijo que él quiere que el nuevo acuerdo comercial Estados Unidos-Rusia represente incrementos sustanciales en las compras máximas y mínimas de Rusia. "Nuestro objetivo es vender" dijo. El nuevo acuerdo deberá envolver compras mínimas de 10 millones de toneladas de grano y máxima de 15 millones por año. El actual mínimo máximo es de 6 t 8 millones de tonelada año, respectivamente.
- Buenos Aires. Cierre: Soja Mayo 1.280.000/ 1.310.000
- Washington. Secretario de Agricultura de Estados Unidos John Block planea reunirse con los Ministros de Agricultura de algunos países seleccionados el 25 de junio en su finca cerca de Knox, Illinois. El encuentro incluirá países importadores y países exportadores de alimentos y se realizarán dos días antes de la Reunión del Consejo Mundial de Alimentos en Nueva York. El encuentro será principalmente una demostración de la agricultura americana y un gesto de buena voluntad y permitirá a los Ministros de agricultura extranjeros familiarizarse con la tecnología y prácticas agrícolas americanas.





SOJA: RESUMEN DE NOTICIAS DEL REUTER DEL 22 de ABRIL DE 1983

- Chicago. La National Soybean Association NSPA dió las cifras de soja procesada esta semana comparada con las de la semana pasada y las de esta semana el año pasado mostrando un alto descenso en el volumen de procesamiento. Las cifras fueron, en miles de -- Bushels:

	20/4/83	13/4/83	Esta semana en 1982
Total USA	17.727	19.158	19.715

Capacidad de procesamiento de NSPA miembros 29.170.708 bushels.

- Rotterdam. Pellets de soja brasileños a bordo US\$ 228,50 y 229 toneladas; julio 226,50. Pellets de soja argentinos US\$ 225/ton. para junio/setiembre.

- Chicago. Stocks de soja al 19 de abril 1190 millones de bushels (32,5 millones de toneladas) comparando con 1040 millones de --- bushels (28,6 millones de toneladas el año pasado).

- Londres. Futuros de harina de soja registraron alzas de 2,65 a 2,90 libras esterlinas por toneladas siguiendo las alzas de Chicago.

- Sao Paulo. Cotizaciones de apertura Lotes de 30 tnn.  
 Mayo 5400  
 julio 6456  
 Setiembre 7346

- Golfo. Transacciones efectivas. Embarque Abril 24 céntimos bushe por encima de cotización Mayo en CBT.

- Chicago. Alza en futuros desata ventas a nivel de finca. Soja en el Golfo perdió las ganancias logradas al principio de la semana  
 Barcaza CIF 3,50 céntimos sobre Mayo CBT (bajó 3 céntimos)  
 Ferrocarril 3,50 céntimos sobre Mayo CBT (bajó 1/2 céntimo)  
 Exportador. Abril 5 céntimos sobre Mayo CBT (sin cambio).

- USDA dice que adquirirá 735 millones de bushels de Maíz, 145 millones de bushels de sorgo y 210 millones de bushels de trigo para atender los requerimientos del PIK.

CHICAGO BOARD OF TRADE: Cotizaciones para mayo, julio y agosto en céntimos, por bushel.

Hora	Aper- tura	10.45	11.00	11.15	11.30	12.00	12.30	13.00	13.30	14.00	Cierre
Mayo	627	638,5	639,75	640	639	643	648	647	646.25	645.5	645.25
Julio	643	655.50	655.25	655.7	655	658	664.5	663.7	663.75	661.75	662.50
Agosto	648.5	660.5	661.5	661.7	661.2	666	671	770	669.5	668.5	667.75




- Cotizaciones mercado Buenos Aires al cierre.

1º de Mayo	1.280.000
1º de Junio	1.440.000
1º de Julio	1.600.000

- Chicago. Los futuros de soja subieron entre 18,25 y 22.50 céntimos por bushels como consecuencia de las noticias sobre intenciones de siembra y stocks más bajos de lo esperado, pero informes de crecimiento de ventas a nivel de finca, pronósticos de buenas condiciones de siembra para la próxima semana y datos del NSPA sobre bajos niveles de procesamiento debilitaron el entusiasmo de compra inicial.

- Brasil. Datos sobre embarques semanales de soja y productos.

	Semana que termina 17/4/83	Semana que termina 10/4/83	Semana que ter 18/4/82
Soja	25.600	5.000	1.600
Harina de Soja	147.900	159.500	114.400
Aceite de Soja	16.300	Nada	31.300



SOJA: NOTICIAS MAS IMPORTANTES DADAS POR REUTER EL 21/IV/83

CHICAGO BOARD OF TRADE: Cotizaciones para mayo, julio y agosto en céntimos por bushel

Hora Mes	Aper- tura	10.45	11.00	11.30	12.00	12.30	13.00	13.30	14.00	Cierre
Mayo	624.5	627	626	627.5	627.75	627.25	627.35	627.5	628.25	627
Julio	640.75	643	642	643.25	643.75	643	642.75	643	644	643
Agosto	646.75	648	648	648.5	649	648.5	648.5	649	649	648.5

- Chicago. Firmes bases de soja y maíz, las ofertas siguen siendo muy bajas a todo lo largo de Estados Unidos, lo que parece obedecer un movimiento tético de los agricultores de presionar alzas en precios por medio de la reducción de ventas.  
No se registraron transacciones en arberes.
- Londres. Harina de soja brasileña de 48% proteína se cotiza a 156,5 libras esterlinas la tonelada para mayo y a 150,25 para julio.
- Golfo. Cotizaciones sobre Chicago de soja en barcazas para entrar en silo.  
Embarque de abril 25 céntimos sobre CBT mayo  
Embarque de mayo 27 " " " "
- Chicago. Rumor de que China canceló licitación por 250.000 toneladas de maíz para cambiarlas por arroz.
- Chicago. Transacciones se esperan sean poco fluidas debido a que agentes y corredores de granos esperan el informe de USDA sobre inventarios de granos. Los precios pueden reafirmarse por el poco movimiento registrado en zonas cercanas de compra por China.
- Japón. Importaciones de soja en marzo fueron de 491.617 toneladas, comparado con 452.355 en febrero y 381.916 el año pasado.
- Malasia. Producción de aceite crudo de palma puede registrar un aumento menor que el año pasado. Se estima este año una producción de 3,8 millones de ton.

...the ...  
...the ...  
...the ...  
...the ...  
...the ...

- Londres. Mercado de subproductos de Soja estático.
- USDA Stocks de Granos y Soja al 19 de abril
 

Maíz	6.362.807.000 bushels
Trigo	1.868.877.000 "
Soja	1.196.677.000 "
- Resultados del American Soybean Association Survey.
 

Estimado de siembra en 1983, 64,1 millones de acres comparado con 72,1 millones de acres 1982. La reducción en producción será menos que la de superficie ya que se esperan rendimientos -- records por reducción en doble cosecha despues del Trigo (21%); por que la tierra no afectada por el PIK es la de mayor rendimiento. Se estima una producción de 2.000 millones de bushels - comparado con la de 1982 de 2.150 millones de bushels.
- Chicago. Ventas en el Golfo tienen alta cotización debido al bajo número de barcasas y la retención del producto por los agricultores.
- Rusia. Reduce compras de algodón a Estados Unidos a 109.200 toneladas de las 253.800 comprometidos.
- Buenos Aires. Cotización de Soja.
 

Mayo	1.250.000/1.300.000
Junio	1.440.000/1.450.000
- Chicago. Un analista del CBT dijo que las recientes lluvias en el Corn Belt podrían inducir siembras de Soja de última hora.
- Productores en Estados Unidos planean sembrar 55,25 millones de acres de Maíz en 1983, 33% menos que en 1982.







